



DIÁRIO DA REPÚBLICA

ÓRGÃO OFICIAL DA REPÚBLICA DE ANGOLA

Preço deste número - Kz: 3.575,00

<p>Toda a correspondência, quer oficial, quer relativa a anúncio e assinaturas do «Diário da República», deve ser dirigida à Imprensa Nacional - E.P., em Luanda, Rua Henrique de Carvalho n.º 2, Cidade Alta, Caixa Postal 1306, www.imprensanacional.gov.ao - End. teleg.: «Imprensa».</p>	<p style="text-align: center;">ASSINATURA</p> <p style="text-align: right;">Ano</p> <p>As três séries Kz: 470 615.00</p> <p>A 1.ª série Kz: 277 900.00</p> <p>A 2.ª série Kz: 145 500.00</p> <p>A 3.ª série Kz: 115 470.00</p>	<p>O preço de cada linha publicada nos Diários da República 1.ª e 2.ª série é de Kz: 75.00 e para a 3.ª série Kz: 95.00, acrescido do respectivo imposto do selo, dependendo a publicação da 3.ª série de depósito prévio a efectuar na tesouraria da Imprensa Nacional - E. P.</p>
--	--	---

SUMÁRIO

Assembleia Nacional

Lei n.º 23/14:

Lei que aprova o Orçamento Geral do Estado para o Exercício Económico de 2015, que comporta receitas estimadas em Kz: 7.251.807.630.778,00 e despesas fixadas em igual montante para o mesmo período.

ASSEMBLEIA NACIONAL

Lei n.º 23/14
de 31 de Dezembro

O Orçamento Geral do Estado é o principal instrumento da política económica e financeira do Estado Angolano que, expresso em termos de valores, para um período de tempo definido, demonstra o programa de operações a realizar e determina as fontes de financiamento desse programa.

O Orçamento Geral do Estado para o Exercício Económico de 2015, doravante designado por Orçamento Geral do Estado/2015, é elaborado e aprovado nos termos dos prazos estabelecidos pela Lei n.º 15/10, de 14 de Julho, Lei do Orçamento Geral do Estado.

A Assembleia Nacional aprova, por mandato do povo, nos termos das disposições combinadas da alínea e) do artigo 161.º e da alínea d) do n.º 2 do artigo 166.º, ambos da Constituição da República de Angola, a seguinte:

**LEI QUE APROVA O ORÇAMENTO
GERAL DO ESTADO PARA O EXERCÍCIO
ECONÓMICO DE 2015.**

CAPÍTULO I
Constituição do Orçamento

ARTIGO 1.º
(Composição do Orçamento)

1. A presente Lei aprova a estimativa da Receita e a fixação da Despesa do Orçamento Geral do Estado para o exercício

económico de 2015, doravante designado por Orçamento Geral do Estado/2015.

2. O Orçamento Geral do Estado/2015 comporta receitas estimadas em Kz: 7.251.807.630.778,00 (sete triliões, duzentos e cinquenta e um biliões, oitocentos e sete milhões, seiscentos e trinta mil, setecentos e setenta e oito Kwanzas) e despesas fixadas em igual montante para o mesmo período.

3. O Orçamento Geral do Estado/2015 integra os orçamentos dos órgãos da Administração Central e Local do Estado, dos Institutos Públicos, dos Serviços e Fundos Autónomos, da Segurança Social e dos subsídios e transferências a realizar para as Empresas Públicas e Instituições de Utilidade Pública.

4. O Presidente da República, enquanto Titular do Poder Executivo, é autorizado a cobrar os impostos, as taxas e as contribuições especiais previstos nos Códigos e demais legislação tributária em vigor, durante o exercício económico de 2015.

5. As receitas provenientes de doações em espécie e em bens e serviços integram obrigatoriamente o Orçamento Geral do Estado/2015.

ARTIGO 2.º
(Peças integrantes)

Integram o Orçamento Geral do Estado/2015 os quadros orçamentais seguintes:

- a) Resumo da Receita por Natureza Económica;
- b) Resumo da Receita por Fonte de Recursos;
- c) Resumo da Despesa por Natureza Económica;
- d) Resumo da Despesa por Função;
- e) Resumo da Despesa por Local;
- f) Resumo da Despesa por Programa;
- g) Dotações Orçamentais por Órgãos.

CAPÍTULO II Ajustes Orçamentais

ARTIGO 3.º (Regras básicas)

Para a execução do Orçamento Geral do Estado/2015, o Presidente da República, enquanto Titular do Poder Executivo, é autorizado a:

- a) Fixar o limite anual de cabimentação da despesa com os Projectos de Investimentos Públicos, com base na Programação Financeira;
- b) Fixar o limite trimestral de cabimentação da despesa, com base na previsão de receitas da Programação Financeira;
- c) Proceder aos ajustes, sempre que necessário, nos valores inseridos nas peças constantes do artigo 2.º da presente Lei, com vista à plena execução das regras orçamentais, mormente a unicidade e a universalidade;
- d) Ajustar o orçamento para suplementar despesas autorizadas quando ocorrer variações de receitas, por alteração da taxa de câmbio utilizada;
- e) Ajustar o orçamento para suplementar despesas necessárias para a utilização de desembolsos correspondentes a doações não previstas.

CAPÍTULO III Operações de Crédito

ARTIGO 4.º (Financiamentos)

1. O Presidente da República, enquanto Titular do Poder Executivo, é autorizado a contrair empréstimos e a realizar outras operações de crédito no mercado interno e externo, para fazer face às necessidades de financiamento decorrentes dos investimentos públicos e da amortização da dívida pública, previstos no Orçamento Geral do Estado/2015.

2. O Presidente da República, enquanto Titular do Poder Executivo, é autorizado a emitir títulos do tesouro nacional e a contrair empréstimos internos de instituições financeiras, para socorrer as necessidades de tesouraria, de acordo com os montantes a propor pelo Ministro das Finanças, a reembolsar durante o exercício económico.

3. Os encargos a assumir com os empréstimos referidos no número anterior não podem ser mais gravosos do que os praticados no mercado, em matéria de prazos, taxas de juro e demais custos.

ARTIGO 5.º (Gestão da dívida pública)

O Presidente da República, enquanto Titular do Poder Executivo, deve tomar as medidas adequadas à eficiente gestão da dívida pública, ficando para o efeito autorizado a adoptar medidas conducentes a:

- a) Reforçar as dotações orçamentais para amortização do capital e juros, caso seja necessário;
- b) Pagar antecipadamente, total ou parcialmente, a dívida já contraída, sempre que os benefícios o justificarem;

- c) Contratar novas operações destinadas ao pagamento antecipado ou à transferência das responsabilidades da dívida, sempre que os benefícios o justificarem;
- d) Renegociar as condições da dívida com garantias reais, para possibilitar uma reprogramação do serviço da dívida com prestações fixas e a rentabilização das garantias afectas.

ARTIGO 6.º (Garantias do Estado)

1. O Presidente da República, enquanto Titular do Poder Executivo, é autorizado a conceder garantias do Estado a operadores económicos nacionais, no âmbito do desenvolvimento de projectos para a implementação dos objectivos constantes do Instrumento de Planeamento Nacional e do Orçamento Geral do Estado/2015.

2. O limite para a concessão de garantias pelo Estado é fixado em Kz: 247.750.000.000,00 (duzentos e quarenta e sete biliões, setecentos e cinquenta milhões de Kwanzas).

CAPÍTULO IV Consignação de Receitas

ARTIGO 7.º (Reserva Financeira Estratégica Petrolífera para Infra-Estruturas de Base)

1. Parte da receita resultante dos direitos patrimoniais do Estado nas concessões petrolíferas constitui fonte de financiamento da Reserva Financeira Estratégica Petrolífera para Infra-Estruturas de Base.

2. A gestão da Reserva Financeira Estratégica Petrolífera para Infra-Estruturas de Base compete ao Presidente da República, enquanto Titular do Poder Executivo.

3. Os projectos de infra-estruturas de base que integram o Programa de Investimentos Públicos inscritos no Orçamento Geral do Estado/2015 podem ser pagos pela reserva a que se referem os números anteriores.

ARTIGO 8.º (Afectação de receitas fiscais referentes à exploração petrolífera)

1. As receitas fiscais referentes à exploração petrolífera realizada na Província de Cabinda, no valor de Kz: 14.939.393.277,00 (catorze biliões, novecentos e trinta e nove milhões, trezentos e noventa e três mil, duzentos e setenta e sete Kwanzas), são afectadas à referida Província, para financiar o orçamento do Governo Provincial e das Administrações Municipais, para o exercício económico de 2015.

2. As receitas fiscais referentes à exploração petrolífera realizada na Província do Zaire, no valor de Kz: 11.663.241.233,00 (onze biliões, seiscentos e sessenta e três milhões, duzentos e quarenta e um mil, duzentos e trinta e três Kwanzas), são afectadas à referida Província, para financiar o orçamento do Governo Provincial e das Administrações Municipais, para o exercício económico de 2015.

3. As Quotas Financeiras das receitas fiscais referidas nos n.ºs 1 e 2 do presente artigo são disponibilizadas de forma

duodecimal e assim inscritas nos respectivos Planos de Caixa, pelo Ministério das Finanças.

4. É fixada em 7% a retenção da Concessionária Nacional SONANGOL-E.P., prevista no n.º 2 do artigo 54.º da Lei n.º 13/04, de 24 de Dezembro — Lei sobre a Tributação das Actividades Petrolíferas, para fazer face às despesas com a supervisão e controlo das suas associadas e das operações petrolíferas, para o ano 2015.

5. A retenção prevista no número anterior é calculada com base no preço de referência fiscal do Orçamento Geral do Estado/2015, fixado no n.º 1 do artigo 11.º da presente Lei.

CAPÍTULO V Disciplina Orçamental

ARTIGO 9.º (Execução Orçamental)

1. Os órgãos da Administração Central e Local do Estado, incluindo os órgãos de soberania dependentes do Orçamento Geral do Estado, devem observar rigorosamente os critérios de gestão em vigor, para que seja assegurada cada vez mais a racional aplicação dos recursos públicos disponíveis, de forma a permitir uma melhor satisfação das necessidades colectivas.

2. Nenhuma despesa pode ser autorizada ou paga sem que cumulativamente:

- a) O factor gerador da obrigação de despesa respeite as normas legais aplicáveis;
- b) A despesa disponha de inscrição orçamental, tenha cabimento na programação financeira, esteja adequadamente classificada e satisfaça os princípios da economia, da eficiência e da eficácia.

3. É vedada a realização de despesas, o início de obras, a celebração de contratos administrativos ou a requisição de bens, sem prévia cabimentação, observando-se o limite para cabimentação estabelecida na Programação Financeira ou em montante que exceda o limite dos créditos orçamentais autorizados.

4. Com vista a prevenir insuficiente arrecadação de receitas, durante a execução do Orçamento Geral do Estado relativo ao ano fiscal de 2015, o Presidente da República, enquanto Titular do Poder Executivo, é autorizado a cativar até 100% das dotações orçamentais de determinados projectos do Programa de Investimentos Públicos e das despesas de Apoio ao Desenvolvimento.

5. Não é permitida a aprovação de quaisquer regimes remuneratórios indexados à moeda externa.

6. Não é permitida a realização de despesas variáveis com valores indexados à moeda externa.

7. Qualquer encargo em moeda externa apenas pode ser assumido desde que o mesmo tenha como base contrato celebrado com entidade não residente cambial, ou de contrato resultante de concurso público internacional ou decisão do Presidente da República, enquanto Titular do Poder Executivo.

8. Os fornecedores de bens ou prestadores de serviços devem exigir dos respectivos ordenadores da despesa, a competente via da nota de cabimentação da despesa.

9. O incumprimento do disposto nos n.ºs 2, 3, 4, 5, 6 e 7 do presente artigo não vincula o Estado à obrigação de pagamento.

10. A eventual necessidade de actualização do valor da despesa realizada é feita por aplicação da Unidade de Correção Fiscal (U.C.F.) que vigore no período em que se efectue o pagamento.

11. A admissão de novos funcionários para a Administração Central e Local do Estado deve ser feita nos termos dos Princípios Gerais sobre o Recrutamento e Selecção de Candidatos na Administração Pública e das Condições e Procedimentos de Elaboração, Gestão e Controlo dos Quadros de Pessoal da Administração Pública, aprovados pelos Decretos Presidenciais n.ºs 102/11 e 104/11, ambos de 23 de Maio.

12. O processo de admissão de novos funcionários para a Administração Central e Local do Estado deve ocorrer apenas no I Semestre de 2015, excepto a admissão de funcionários para o regime especial do pessoal docente universitário e não universitário e médico, cujo processo pode também ocorrer no II Semestre, desde que assegurado o respectivo fundo salarial no Orçamento Geral do Estado, para o exercício económico de 2015.

13. No ano económico de 2015 as admissões e promoções realizam-se de acordo com a disponibilidade orçamental e financeira de cada Unidade Orçamental.

14. Os Órgãos da Administração Central e Local do Estado, através dos serviços de recursos humanos, devem gerir de forma adequada a base de dados para o processamento de salários do Sistema Integrado de Gestão Financeira do Estado, incorporando todas as decisões que alterem, nos termos da lei, a situação jurídica dos recursos humanos da função pública, nomeadamente assiduidade, licenças, transferências, comissões de serviço, exoneração e aposentação.

15. A contratação de pessoal ao abrigo do artigo 35.º do Decreto Legislativo Presidencial n.º 2/13, de 25 de Junho, é realizada, desde que as receitas próprias estejam inscritas no Orçamento e sejam capazes de cobrir, na totalidade, o pagamento dos salários.

16. As doações que sejam recebidas no decorrer do exercício económico, não previstas no Orçamento Geral do Estado/2015, devem ser informadas ao Ministro das Finanças de modo a que sejam incorporadas no Orçamento, com vista a garantir o princípio orçamental da universalidade.

17. A emissão de garantias a favor de terceiros, pelos Institutos Públicos, Serviços e Fundos Autónomos, carece de prévia autorização do Presidente da República, enquanto Titular do Poder Executivo, mediante parecer favorável dos Ministros das Finanças e de Tutela.

18. As despesas especiais de segurança interna e externa de protecção do Estado, constantes do Orçamento Geral do Estado, estão sujeitas a um regime especial de execução e controlo orçamental, de acordo com o que venha a ser

estabelecido pelo Presidente da República, enquanto Titular do Poder Executivo.

19. Os órgãos da Administração Central e Local do Estado devem enviar trimestralmente aos Ministérios das Finanças e do Planeamento os elementos necessários à avaliação da execução das despesas incluídas no Programa de Investimentos Públicos.

20. A inobservância do disposto nos números anteriores faz incorrer os seus autores em responsabilidade administrativa, disciplinar, civil e criminal, nos termos da lei.

ARTIGO 10.º
(Fiscalização preventiva)

1. A fiscalização preventiva é exercida através do visto de conformidade, ou da recusa do mesmo, emitido pelo Tribunal de Contas.

2. O Presidente da República, enquanto Titular do Poder Executivo, deve submeter ao Tribunal de Contas, para efeitos de fiscalização preventiva, os contratos de qualquer natureza, de valor igual ou superior a Kz: 2.973.000.000,00 (dois biliões, novecentos e setenta e três milhões de Kwanzas).

3. As Unidades Orçamentais dos Órgãos da Administração Central do Estado devem submeter ao Tribunal de Contas, para efeitos de fiscalização preventiva, os contratos de qualquer natureza, de valor igual ou superior a Kz: 154.430.000,00 (cento e cinquenta e quatro milhões, quatrocentos e trinta mil Kwanzas).

4. As Unidades Orçamentais dos Órgãos da Administração Local do Estado devem submeter ao Tribunal de Contas, para efeitos de fiscalização preventiva, os contratos de qualquer natureza, de valor igual ou superior a Kz: 99.100.000,00 (noventa e nove milhões e cem mil Kwanzas).

5. Os contratos que carecem de fiscalização preventiva, nos termos do presente artigo, entram em vigor após a obtenção do visto de conformidade do Tribunal de Contas ou, findo o prazo estabelecido no n.º 6 do artigo 8.º da Lei n.º 13/10, de 9 de Julho — Lei Orgânica e do Processo do Tribunal de Contas.

ARTIGO 11.º
(Receitas petrolíferas)

1. A receita tributária petrolífera que venha a ser arrecadada em excesso sobre o preço médio de exportação do barril de petróleo bruto de USD 81,00 (oitenta e um dólares dos Estados Unidos da América), em decorrência de um preço efectivo superior àquele, é contabilizada em conta de Reserva do Tesouro Nacional.

2. O recurso aos fundos da Reserva do Tesouro Nacional, constituídos nos termos do número anterior, para cobertura de despesas constantes do Orçamento Geral do Estado/2015, fica condicionado, por razões justificadas, à autorização expressa do Presidente da República, enquanto Titular do Poder Executivo.

ARTIGO 12.º
(Despesas e fundos especiais)

1. Ficam sujeitos a um regime especial e de cobertura, execução e prestação de contas as despesas especiais, afectas aos Órgãos de Soberania e Serviços Públicos que realizam as

funções de segurança interna e externa do Estado, integrados no Sistema Nacional de Segurança, em termos que assegurem o carácter reservado ou secreto destas funções e o interesse público, com eficácia, prontidão e eficiência.

2. São inscritos no Orçamento Geral do Estado/2015 créditos orçamentais que permitam a criação de Fundos Financeiros Especiais de Segurança, a funcionarem como Reserva Estratégica do Estado, para a execução das despesas referidas no n.º 1 do presente artigo.

3. A forma de utilização e prestação de contas dos Fundos Financeiros Especiais de Segurança é regulamentada pelo Presidente da República, enquanto Titular do Poder Executivo.

ARTIGO 13.º
(Publicidade orçamental)

1. O Ministério das Finanças deve dar publicidade, trimestralmente, do resultado da execução do Orçamento Geral do Estado/2015.

2. As informações relativas a cada trimestre do exercício económico devem ser publicitadas no prazo máximo de 60 (sessenta) dias após o encerramento do trimestre.

ARTIGO 14.º
(Prestação de contas)

O Presidente da República, enquanto Titular do Poder Executivo, deve submeter à Assembleia Nacional o Balanço da Execução do Orçamento Geral do Estado/2015, nos termos do disposto no n.º 4 do artigo 104.º da Constituição da República de Angola, da alínea b) do artigo 244.º do Regimento da Assembleia Nacional, aprovado pela Lei Orgânica n.º 13/12, de 2 de Maio, conjugado com o n.º 3 do artigo 63.º da Lei n.º 15/10, de 14 de Julho — Lei do Orçamento Geral do Estado.

CAPÍTULO VI
Disposições Finais e Transitórias

ARTIGO 15.º
(Revisão orçamental)

Sob proposta fundamentada do Presidente da República, enquanto Titular do Poder Executivo, o Orçamento Geral do Estado/2015 pode ser objecto de revisão mediante aprovação da Assembleia Nacional.

ARTIGO 16.º
(Dúvidas e omissões)

As dúvidas e as omissões que se suscitarem da interpretação e da aplicação da presente Lei são resolvidas pela Assembleia Nacional.

ARTIGO 17.º
(Entrada em vigor)

A presente Lei entra em vigor a 1 de Janeiro de 2015. Vista e aprovada pela Assembleia Nacional, em Luanda, aos 11 de Dezembro de 2014.

O Presidente da Assembleia Nacional, *Fernando da Piedade Dias dos Santos*.

Promulgada aos 29 de Dezembro de 2014.

Publique-se.

O Presidente da República, JOSÉ EDUARDO DOS SANTOS.

RELATÓRIO DE FUNDAMENTAÇÃO DO ORÇAMENTO GERAL DO ESTADO 2015

Introdução

1. O Orçamento Geral do Estado é o documento ou conjunto de documentos que, com força de lei, detalha todas as receitas e despesas do Estado previstas para o corrente ciclo financeiro, propostas pelo Executivo e aprovadas pela Assembleia Nacional. Enquanto peça documental, integram no conjunto documental da proposta orçamental não só o Projecto de Lei Orçamental (o articulado) e seus respectivos anexos, mas também o Relatório de Fundamentação desse mesmo Projecto de Lei, conforme estabelece o artigo 18.º da Lei n.º 15/10, de 14 de Julho — Lei do Orçamento Geral do Estado (OGE).

2. A principal função do Relatório de Fundamentação do Projecto de Lei do Orçamento Geral do Estado é de apresentar todos os elementos que justificam a política orçamental definida pelo Executivo no ano corrente vertida no Projecto de Lei, constituindo por esta razão a sua introdução, e que descrevendo, entre outros, o cenário macroeconómico antecipado pelo Executivo, as linhas gerais da política orçamental e sua articulação com os instrumentos de planeamento, contém o seguinte:

- a. A exposição circunstanciada da situação económico-financeira do País;
- b. A evolução das receitas e despesas orçamentais realizadas nos dois últimos exercícios financeiros;
- c. A reestimação da receita prevista e a execução provável da despesa fixada para o exercício em que a proposta é apresentada;
- d. A previsão da receita e despesa fixada para o exercício a que se refere a proposta; e
- e. A avaliação do financiamento do défice orçamental, caso exista, no exercício a que se reporta a proposta.

3. Neste contexto, visando dar resposta à exigência legal no sentido de se preparar o Relatório de Fundação do OGE, este documento está dividido em quatro capítulos, sendo o conteúdo dos mesmos conforme se explica a seguir:

O Capítulo 1. (Contexto Económico Mundial — Situação Actual e Perspectivas) descreve como evoluiu a economia mundial nos últimos dois anos, a sua situação actual e as perspectivas, com destaque para o Produto e Inflação, o Comércio Mundial, incluindo os Termos de Troca e os Preços do Comércio Internacional, e as Taxas de Juro. A ideia básica é apresentar o contexto mundial em que se deu o desempenho da economia nacional e a perspectiva futura.

O Capítulo 2. (Contexto Económico Nacional — Situação Actual e Perspectivas) apresenta o desempenho da economia e finanças nacionais nos anos de 2012 e 2013 e prospectivas para 2014, destacando-se o sector real da economia, o

comportamento da inflação, o desempenho monetário, as finanças públicas e o sector externo.

O Capítulo 3. (Objectivos Nacionais) releva os objectivos nacionais conforme definidos no Plano Nacional de Desenvolvimento (PND) 2013-2017 e que determinaram a afectação dos recursos às diversas acções, como contido na proposta orçamental. Por outro lado, identifica as opções estratégicas feitas e as políticas a implementar em 2015 nos domínios macroeconómico, do sector real da economia, do desenvolvimento humano, do desenvolvimento territorial, da defesa e segurança nacional, das relações exteriores, e da reforma do Estado, justiça, modernização administrativa e capacitação institucional.

O Capítulo 4. (Proposta do Orçamento Geral do Estado) inicia efectuando uma abordagem metodológica, um enquadramento institucional e macroeconómico dos pressupostos usados para a elaboração do OGE 2015. Apresenta a quantificação do OGE, com a apresentação do Quadro macroeconómico subjacente à proposta orçamental e a identificação dos riscos associados às premissas, a descrição da política orçamental a adoptar em 2015 e as correspondentes medidas, os valores consolidados da receita fiscal prevista, da despesa fixada, do saldo orçamental apurado e das operações de financiamento previstas. Encontram-se igualmente evidenciados nesse capítulo os fluxos de origens e aplicações de recursos, bem como as dotações de verbas aos órgãos do Estado, na óptica funcional, territorial e por programas.

4. Em obediência ao artigo 104.º da Constituição da República de Angola, a proposta orçamental que aqui se introduz tem subjacente o PND 2013-2017, assim como contém a estimativa de todas as receitas a arrecadar pelo Estado e fixa o limite de despesas autorizadas para todos os serviços centrais, institutos públicos e órgãos locais, fundos autónomos e segurança social, em respeito aos princípios da unidade e da universalidade do OGE.

5. De igual modo, e em observância do princípio do equilíbrio orçamental estabelecido no artigo 7.º da Lei do OGE, a proposta do OGE 2015 prevê os recursos necessários para cobrir todas as despesas, nos quais se incluem os recursos do endividamento público — cujo limite líquido está nele fixado — mas excluindo qualquer recurso à criação monetária não permitido por lei.

1. CONTEXTO ECONÓMICO MUNDIAL

1.1. Produto Mundial

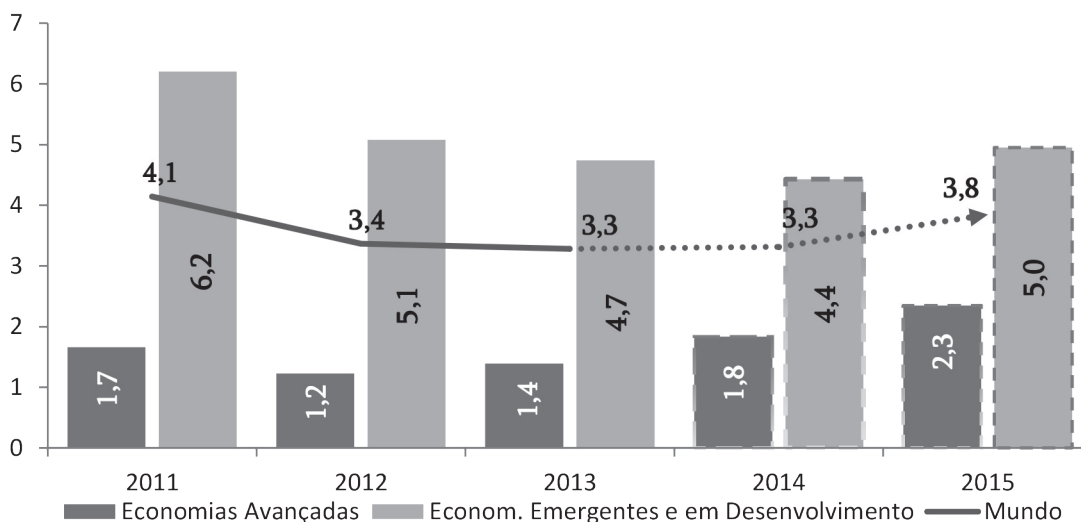
O crescimento do Produto Mundial continua a um ritmo moderado, mas as actuais projecções do relatório do FMI sobre Perspectivas Económicas Mundiais antecipam um maior crescimento da economia mundial em 2015¹.

¹ FMI:WEO Outubro 2014

6. Depois do bom desempenho apresentado pela economia mundial no ano de 2013, induzido por um impulso proveniente principalmente das economias avançadas, com condições monetárias favoráveis e maior disciplina orçamental, embora suas recuperações permaneceram lentas, as perspectivas globais para 2014 e 2015 são de manutenção desta tendência. Os

resultados da mais recente avaliação intercalar das perspectivas globais de crescimento feitas pelo FMI2 que, em Outubro de 2014, reviu em baixa (em 0,3) as perspectivas de crescimento mundial apontam para um crescimento da economia mundial na ordem dos 3,3% em 2014, representado uma estagnação face ao ritmo de crescimento verificado no ano transacto.

Gráfico 1: Crescimento global das economias avançadas e em desenvolvimento



Fonte: FMI, WEO Outubro 2014.

7. A moderação das perspectivas de crescimento global em 2014 foi amplamente influenciada pelo fraco desempenho global das economias emergentes no primeiro semestre de 2014, em particular a Comunidade dos Estados Independentes, Brasil e África do Sul (influenciando o desempenho da África Sub-Sahariana) que registaram uma contracção do produto devido à revisão em baixa do Produto, bem como pelas perspectivas de crescimento menos forte das economias emergentes, com particular destaque para a Rússia (revisão em baixa de 0,5%), onde a actual conjuntura geopolítica tem impactado negativamente sobre a procura interna e a actividade económica. Para 2015, a China viu a sua perspectiva de crescimento revista em baixa ligeiramente, prevendo-se um crescimento na ordem dos 7,1%, enquanto as perspectivas de crescimento da Índia foram revistas em alta, prevendo um crescimento de 6,4% em 2015.

8. As actuais projecções do FMI assinalam um maior crescimento da economia mundial no próximo ano. Para 2015, prevê-se para a economia mundial um crescimento real na ordem dos 3,8%, traduzindo essa perspectiva um reforço comparativamente ao ritmo de expansão económica prognosticado para 2014 (crescimento perspectivado em

3,3%). Essa aceleração da economia mundial em 2015 assenta essencialmente no reforço do crescimento das economias avançadas e das economias emergentes e em desenvolvimento, nas ordens dos 2,3% e 5,0%, respectivamente.

9. No conjunto das economias avançadas, espera-se um crescimento ligeiramente mais forte nos Estados Unidos e na Zona Euro, com grande destaque para Alemanha, França e Portugal, enquanto se perspectiva igualmente a consolidação do crescimento da Espanha e Itália que deveriam registar igualmente uma aceleração de suas actividades económicas depois da última contracção registada em 2012. As economias da Zona Euro deveriam continuar a apresentar um crescimento de forma distinta, devido à fragmentação financeira e à prevalência das elevadas taxas de desemprego em algumas economias. O Japão e o Reino Unido deveriam registar um ligeiro abrandamento económico em 2015.

10. Do lado das economias emergentes, perspectiva-se um crescimento global dos BRICS na ordem dos 2,7%, prevendo-se uma taxa de crescimento na ordem dos 7,1% e dos 6,4% para a China e a Índia, respectivamente.

Tabela 1: Taxa de crescimento do Produto Mundial

ECONOMIAS	Estrutura do PIB Mundial (PPC) %	Taxa de Crescimento Mundial		
		2013	2014*	2015*
Mundo	100	3,3	3,3	3,8
Economias Avançadas	49,6	1,4	1,8	2,3
E.U.A	19,3	2,2	2,2	3,1
Zona Euro	13,1	-0,4	0,8	1,3
Alemanha	3,7	0,5	1,4	1,5
Espanha	1,6	-1,2	1,3	1,7
França	2,7	0,3	0,4	1,0
Itália	2,1	-1,9	-0,2	0,8
Portugal	0,3	-1,4	1,0	1,5
Japão	5,4	1,5	0,9	0,8
Reino Unido	2,7	1,7	3,2	2,7
Economias Emergentes e em Desenvolvimento	50,4	4,7	4,4	5,0
BRICS*:	27,6	3,0	1,72	2,7
Rússia	2,9	1,3	0,2	0,5
China	15,4	7,7	7,4	7,1
Índia	5,8	5,0	5,6	6,4
Brasil	2,8	2,5	0,3	1,4
África do Sul	0,7	1,9	1,4	2,3
Nigéria	0,6	5,3	7,0	7,3
SADC*	1,4	4,3	4,8	4,9

Legenda: PPC – Paridade de Poder de Compra; P – Previsão; *Estimativas Produzidas pelo GERI, Ministério das Finanças, com base na técnica de Média geométrica (caso das taxas de crescimento) e agregação aritmética (caso da participação no PIB Mundial em PPC).

Fonte: FMI, WEO, Outubro 2014.

11. As incertezas subjacentes às perspectivas económicas globais são elevadas. Nas economias avançadas, há o risco de estagnação no longo prazo. No caso da Zona Euro, prognostica-se uma potencial queda de preços ou da taxa de inflação em resultado de choques internos e externos adversos. No Médio Oriente e Norte de África, os sinais de instabilidade decorrentes da actual crise geopolítica que se vive e os últimos desenvolvimentos em torno da Ucrânia deveriam implicar uma alta do preço do petróleo a favor dos países exportadores. No entanto, observa-se desde o primeiro trimestre de 2014 quedas constantes no nível de preços do crude. Em relação aos mercados emergentes, o potencial risco é o agravamento das condições financeiras sobretudo nas economias com maiores desequilíbrios internos e vulnerabilidades externas

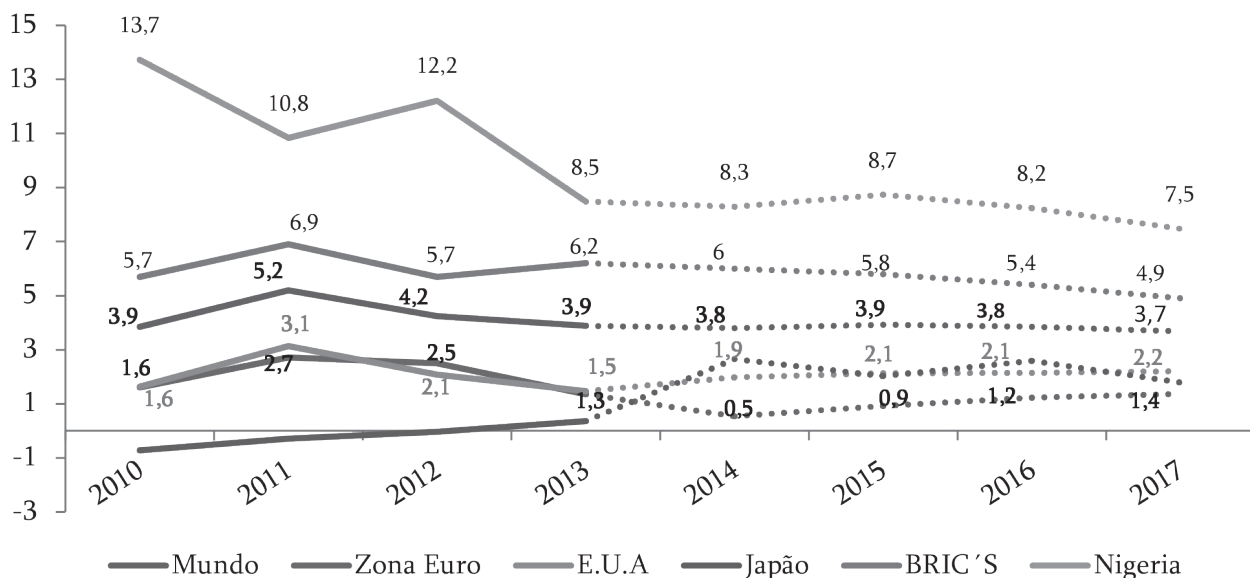
e outros riscos associados à sustentabilidade do crescimento a longo prazo.

1.2. Inflação e Preços das Matérias-Primas

A Inflação Mundial deverá permanecer em níveis moderados em 2014 e 2015 em consequência de hiatos negativos do produto nas economias avançadas, fraca procura interna em diversas economias emergentes e queda do preço das commodities, em particular do petróleo.

12. A avaliação das perspectivas globais de Outubro feitas pelo FMI assinalam que, em 2014, a taxa de inflação deverá registar um ligeiro aumento na generalidade das economias avançadas, cifrando-se em 1,6%, em 2014, e em 1,7% em 2015, enquanto as perspectivas para as economias emergentes e em desenvolvimento, devendo permanecer em torno dos 6,0%, em 2014, seguido de uma ligeira redução em 2015, atingindo os 5,8%.

Gráfico 2: Taxa de Inflação nalguns principais mercados



Fonte: FMI (WEO Outubro 2014).

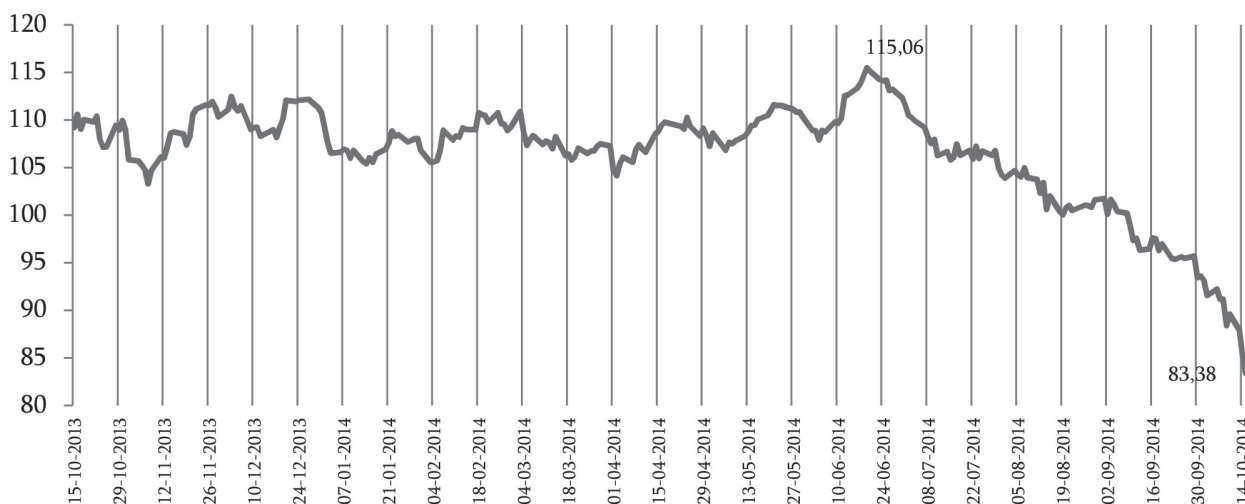
13. Entretanto, as projecções de Outubro feitas pelo FMI indicam que nos Estados Unidos a taxa de inflação deverá verificar uma ligeira queda para 1,5% em 2014 (taxa de desemprego deverá permanecer em 6,4%), seguida de um aumento em 2015, cifrando-se em 1,9% neste ano, enquanto a taxa de desemprego deverá reduzir para 6,2%. Na Zona Euro, a inflação tem baixado de forma contínua, estando prevista para 2014 e 2015 taxas de 0,5% e 0,9%, respectivamente. Várias economias da Zona Euro com altos níveis de desemprego têm visto os seus níveis de inflação muito próximo de 1%. Em 2013, em média, a inflação na Zona Euro foi de 1,3%. Para 2015, espera-se um aumento natural nos níveis de inflação, visto haver um pequeno aumento na actividade económica. Nestes dois centros económicos, prevê-se que a inflação mantenha-se abaixo das expectativas de longo prazo.

14. As previsões para o Japão e o Reino Unido são de estabilização do nível geral de preços a ritmos de crescimento mais baixos, em particular para o caso do Japão, que deverá registar uma queda importante da sua taxa de inflação,

impactando positivamente as perspectivas globais. No que concerne às economias emergentes, os BRICS deverão continuar a observar taxas de inflação relativamente altas, apesar das perspectivas de redução. No conjunto BRICS, a Índia deverá continuar a ser a economia com maiores níveis de inflação, enquanto a China deverá observar uma ligeira subida de 2,3% para 2,5%, em 2014 e 2015. No caso do Brasil, as perspectivas continuam optimistas, evidenciando-se uma contínua redução entre 2013-2015, passando a inflação de 6,2% para 6,2% e 5,8% em 2014 e 2015, respectivamente. Na Rússia e na África do Sul, as perspectivas são igualmente de menor inflação.

15. Nos mercados dos BRICS, estima-se que em 2015 a inflação reduza para 5,8%. Em países de baixa renda, a redução no preço das commodities e as políticas monetárias implementadas têm contribuído para estabilizar os níveis de inflação. Entre 2013 e 2014, permaneceu estável, com taxas de 6,6% a 6,7%. A este ritmo, estima-se que a média dos níveis de inflação em países de baixa renda poderá observar ligeira subida para 6,9% em 2015.

Gráfico 3: Preço Spot do Brent



Fonte: Bloomberg, Outubro 2014.

16. Não obstante as previsões do FMI (WEO, Outubro 2014) sobre o preço do petróleo indicarem uma evolução descendente em 2014 e 2015, cifrando-se o preço do Brent em USD 106/bbl e USD 104/bbl, respectivamente, reflectindo a desaceleração que se perspectiva nas economias emergentes e a recuperação da crise pela Zona Euro, os riscos continuam a ser uma preocupação. Ou seja, as incertezas em torno da evolução do preço do petróleo têm sido amplamente afectadas pelo aumento das tensões geopolíticas nos países do Médio

Oriente, nomeadamente na Síria, e pelas expectativas do seu possível alargamento às regiões vizinhas, sobretudo na Líbia, Iraque, Irão e Egipto, assim como pelo aumento da oferta do petróleo bruto. Essas perturbações do lado da oferta poderiam afectar negativamente a produção de petróleo na região e com efeito desencadear um aumento no preço do barril de petróleo. Em acréscimo, a contínuas tensões entre a Rússia e a Ucrânia podem denegrir o crescimento económico a curto prazo nesta região.

Tabela 2: Preços de algumas *commodities* energéticas e preciosas, em termos reais

	Unidade	2013	2014	2015	2016	2017
PRODUTOS ENERGÉTICOS						
Carvão (Austrália)	USD/mt	90,6	77,7	74,7	74,7	74,7
Petróleo Bruto (Brent)	USD /bbl	108,8	105,7	104,0	101,9	99,9
Gás Natural (Europeu)	USD /mmbtu	11,2	10,2	9,9	9,9	9,9
Gás Natural (E, U, A)	USD /mmbtu	3,7	4,7	4,7	4,9	5,1
Gás Natural (Japão)	USD /mmbtu	17,3	17,3	17	17	17
METAIS PRECIOSOS						
Ouro	USD /toz	1,41	1,25	1,23	1,21	1,2
Prata	USD /toz	23,8	21	20,5	20,6	20,8
Cobre	USD /toz	7,3	6,9	7,0	7,0	7,0
Platina	USD /toz	1,49	1,4	1,35	1,34	1,33

Fonte: World Bank, *Commodity Markets Outlook* (Outubro 2014)

17. As incertezas sobre as perspectivas de médio e longo prazo da OPEP, em especial da Arábia Saudita, em face às mudanças nas condições globais de oferta e procura de petróleo constituem um outro factor de risco do lado da oferta a que se acrescenta as perspectivas de uma expansão significativa da oferta de petróleo por parte do Canadá, Brasil, China e Rússia, para além da possibilidade de os Estados Unidos aumentar a sua produção petrolífera, a partir dos jazigos de «Shale» com custos marginais de produção mais baixos, o que poderia influenciar negativamente os níveis de preços do barril de petróleo, levando os preços a níveis muito abaixo do

esperado. No que toca à óptica da procura, as preocupações decorrem das perspectivas de crescimento das economias em desenvolvimento.

1.3. Sector Externo

18. De acordo com o FMI, as exportações líquidas mundial de bens e serviços, em 2013, cresceram na ordem dos 3,1%. Esse comportamento do comércio mundial em 2013 assentou na combinação de uma maior procura por importações nos países desenvolvidos e nas economias em desenvolvimento, não obstante as pequenas variações positivas registadas a nível das exportações.

Tabela 3: Crescimento do comércio internacional de bens e serviços (%)

	Taxa de crescimento das importações de bens e serviços			Taxa de crescimento das Exportações de bens e serviços			Taxa de crescimento do comércio de bens e serviços		
	2013	2014*	2015*	2013	2014*	2015*	2013	2014*	2015*
Economias Avançadas	1,4	3,5	4,5	2,3	4,2	4,8	1,4	3,5	4,5
Zona Euro	0,3	2,8	3,5	1,4	3,4	4,2	0,9	3,1	3,8
Outras	2,8	4,7	5,8	3,7	5,6	6,1	3,2	5,2	6,0
EUA	1,4	3,6	5,4	2,7	5,1	4,4	2,1	4,3	4,9
Japão	3,4	6,9	2,3	1,6	1,6	3,0	2,5	4,3	5,0
Reino Unido	0,4	1,9	2,9	0,8	2,2	3,5	0,6	2,1	3,2
BRICS	5,6	3,9	5,1	4,8	5,2	5,8	5,2	4,5	5,5
Brasil	8,6	1,5	4,1	3,1	6,5	8,1	5,9	4,0	5,5
Rússia	6,6	-4,9	-0,3	3,9	3,4	2,0	4,7	1,2	3,4
Índia	-4,5	8,7	8,9	3,9	6,0	8,1	1,5	7,4	8,4
China	10,6	6,9	6,5	8,7	6,5	6,8	9,6	7,0	6,8
África do Sul	4,7	1,8	2,3	4,2	2,6	3,5	4,5	3,2	3,3
Nigéria	-3,9	5,6	15,5	-0,1	0,3	5,4	4,9	5,4	6,8

Fonte: FMI, WEO, Outubro 2014.

19. Para 2014 e 2015, as perspectivas de crescimento do comércio mundial são igualmente optimistas. Prevê-se em 2014 uma expansão do comércio mundial em cerca de 4,2%, enquanto as estimativas para 2015 apontam para uma subida na ordem dos 5,2%. Face às previsões de 2013, o desempenho prognosticado para 2014 e 2015 traduzem um reforço no crescimento da actividade comercial global, sobretudo nos Estados Unidos, Zona Euro e Japão, tal como se mostra na tabela acima.

20. No que tange às importações, a Índia poderá ser a economia com maior fluxo de importação, prevendo-se um crescimento 8,7% e 8,9%, em 2014 e 2015, respectivamente.

21. Os riscos para o comércio abundam, mas existe ainda um potencial significativo, com a economia dos Estados Unidos a ganhar força, a Zona Euro a recuperar timidamente, enquanto as economias em desenvolvimento registam ligeiros abrandamentos. Na perspectiva da Organização Mundial do Comércio (OMC), a modificação da política monetária dos Estados Unidos (uma gradual retirada dos estímulos

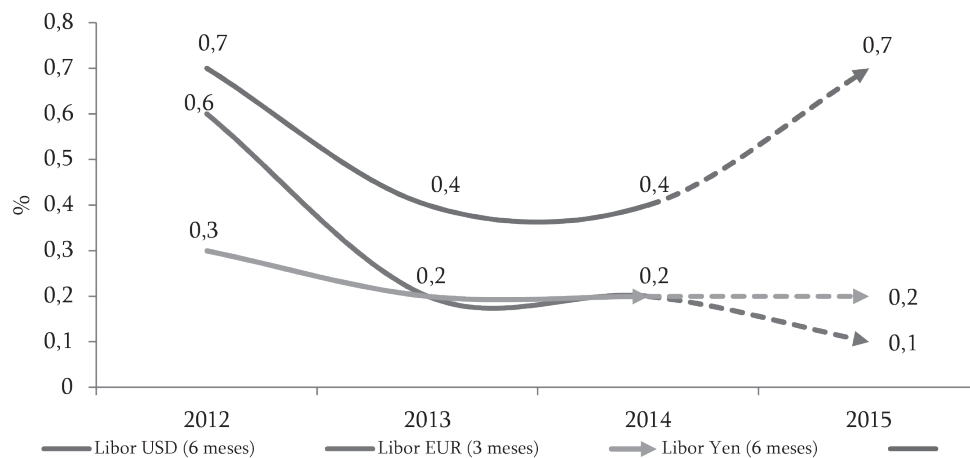
expansionistas e negociação sobre os limites da dívida), a lenta recuperação da Zona Euro, a desaceleração prevista nas economias emergentes e as turbulências na América Latina e Caraíbas, na Ásia e na Ucrânia constituem importantes factores de riscos para o crescimento do comércio internacional.

1.4. Taxas de Juro

As taxas de juro de longo prazo nas economias avançadas registaram um declínio, reflectindo expectativas de uma menor neutralidade política no médio prazo.

22. No que diz respeito às taxas de juro, de acordo com o FMI, presume-se que a taxa de juros de referência (London InterBank Offered Rate — LIBOR), a depósitos de seis meses, em dólares norte-americano seja em média de 0,4% em 2014 e os depósitos em euros a três meses deveram manter-se à volta de 0,2% no período de 2014 a 2015. Em contraste, as previsões da British Banker's Association (BBA) indicam que relativamente às taxas de juro cobradas pelos Bancos Centrais pelos empréstimos aos bancos poderão fixar-se, em média, em 3,2% para 2014.

Gráfico 4: Taxas de Juros de referência



Fonte: FMI, WEO, Outubro 2014.

23. Para 2015, espera-se um possível aumento das taxas de juro de longo prazo, sobretudo, se se verificar uma subida brusca e acima do esperado das taxas de juro de longo prazo nos Estados Unidos à medida que se procede à normalização da política monetária.

24. Adicionalmente, de acordo com a BBA, prognostica-se que as taxas de juro continuem a apresentar um comportamento estável, sendo que nas economias avançadas se fixarão próximas de zero (0,3% em média). Destacam-se as taxas de juro na Zona Euro, cujo comportamento é de queda, variando de 0,6% em 2012 a 0,2% em 2014, como resultado do significativo ajustamento fiscal realizado, em consequência, sobretudo, da decisão do Banco Central Europeu (BCE) de reduzir as taxas de juros, na sequência da crise de dívida soberana nos países da Zona. Por motivos similares, as taxas de juros dos Estados Unidos em 2013, fixou-se na ordem dos 0,3%, como medida da Reserva Federal para estimular o crescimento económico. Devido ao clima macro-fiscal, o prognóstico é que a tendência decrescente permaneça em 2014 e 2015.

2. CONTEXTO ECONÓMICO NACIONAL

2.1. Oferta

As perspectivas de crescimento real da economia em 2014 indicam que o desempenho macroeconómico deverá reflectir uma queda importante da produção de petróleo e uma ligeira redução nas taxas de crescimento do Sector Não Petrolífero, quando comparado com os cursos verificados em 2013.

25. Para 2014, as mais recentes projecções do crescimento apontam para uma desaceleração significativa do PIB, que deverá se situar em 4,4% quando comparado com as metas do PND 2013-2017. Enquanto se perspectiva que o Sector Petrolífero continuará a ressentir a contracção económica iniciada em 2009, com intervalo em 2012, devendo registar um recuo ao ritmo de -3,5% no corrente ano, as perspectivas para o Sector Não Petrolífero da economia nacional apontam para um crescimento a uma taxa de 8,2%, mas com um desempenho marcado por um moderado abrandamento, quando comparado com 2013.

Tabela 4: Taxas reais de crescimento do PIBpm (%)

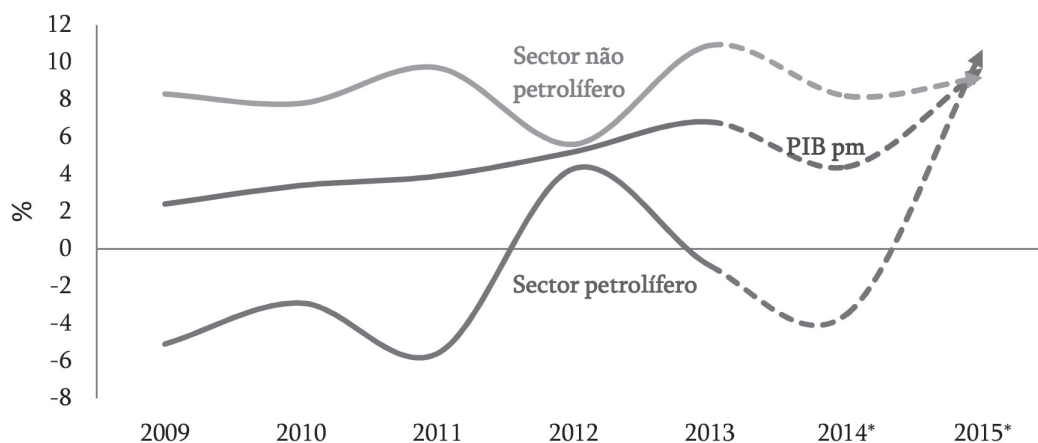
	2009	2010	2011	2012	2013	2014*	2015*
PIB pm	2,4	3,4	3,9	5,2	6,8	4,4	9,7
Sector petrolífero	-5,1	-3,0	-5,6	4,3	0,9	-3,5	10,7
Sector não petrolífero	8,3	7,8	9,7	5,6	10,9	8,2	9,2
Agricultura	29,0	6,0	9,2	-22,5	42,3	11,9	12,3
Pesca e derivados	-8,7	1,3	17,2	9,7	2,4	5,3	3,3
Diamantes e outros	4,6	-10,3	-0,7	0,3	3,3	1,0	0,7
Indústria transformadora	5,3	10,7	13,0	14,0	8,6	8,1	11,2
Construção	23,8	16,1	12,0	11,7	8,1	8,0	10,5
Energia	21,3	10,9	3,5	10,4	34,4	17,3	12,0
Serviços mercantis	-1,5	8,7	9,5	13,4	7,0	8,0	9,0
Outros	5,9	4,7	9,6	8,3	0,7	6,0	4,5

Fonte: MPDT.

26. O crescimento do Sector Petrolífero tem sido contido por problemas operacionais restritivos da produção física em alguns blocos de produção. Em 2014, o crescimento do Sector Petrolífero foi contido por factores operacionais restritivos à produção em alguns blocos petrolíferos, que registaram

operações técnicas de manutenção. Todavia, entrou em funcionamento o projecto CLOV que segundo previsões poderá atingir o pico de produção de 160 mil barris por dia, o que perspectiva para 2015 um rápido revigoramento, estimando-se um crescimento do PIB petrolífero na ordem dos 10,7%.

Gráfico 5: Taxas de crescimento do PIB



Fonte: MPDT.

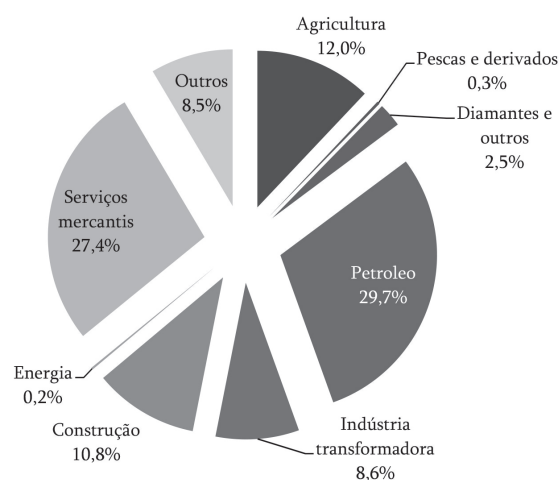
27. Relativamente ao Sector Não Petrolífero, este tem registado uma constante taxa de crescimento em torno dos 8,5% por ano, no período de 2009 a 2013, tendo esta média sido afectada por uma taxa de crescimento baixa de 5,6% em 2012. Em 2014, o Sector Não Petrolífero deverá crescer 8,2% de PIB, prevendo-se uma ligeira aceleração para 9,2% em 2015.

28. A dinâmica recente da economia agrícola tem sido um dos determinantes do desempenho do PIB não petrolífero. Não obstante a produção agrícola constituir um dos principais factores indutores do crescimento do PIB nacional, a dinâmica recente exibida pelo Sector Agrícola tem marcado abrandamentos ao ritmo de crescimento do PIB não petrolífero por flutuações severas e preocupantes. De facto, depois da profunda estiagem que assolou áreas extensas do País e que afectou negativamente a actividade agrícola no ano de 2012, tendo implicado um crescimento negativo na ordem dos 22,5%, o Sector Agrícola registou um expressivo revigoramento em 2013 (42,3%), prevendo-se um crescimento da produção agrícola de 11,9% para 2014.

29. Para 2014, as mais recentes estimativas para o Sector Agrícola assinalam um abrandamento da produção económica que crescerá a uma taxa de 6,7%, apresentando elevadas flutuações em torno respectiva taxa normal de crescimento, evidenciando riscos de insustentabilidade para o crescimento económico nacional.

30. Importa referir que os serviços mercantis têm vindo a aumentar o seu peso no PIB, anteveendo-se, para 2014, 27,4%.

Gráfico 6: Estrutura do PIB em 2014



Fonte: MPDT.

Para 2015, as perspectivas de crescimento da economia são optimistas. Prevê-se que o Sector Petrolífero lidere a aceleração do PIB. Quanto ao Sector Não Petrolífero, as estimativas indicam que a agricultura e os serviços mercantis continuarão a apresentar taxas de crescimento relevantes em 2015.

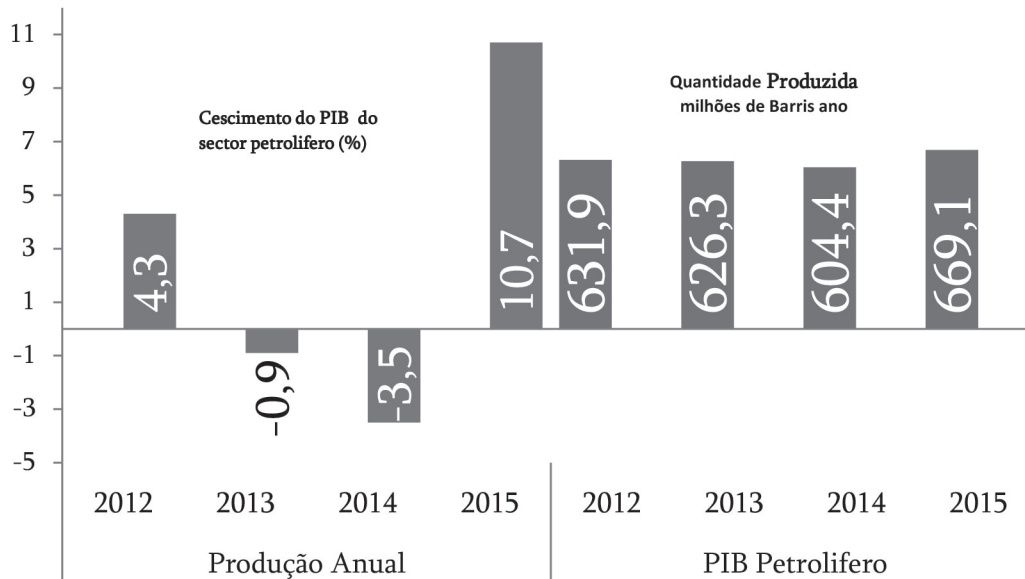
31. No geral, estima-se uma aceleração do crescimento do PIB real para 9,7% comparativamente aos 4,4 previstos para 2014. Este desempenho favorável do PIB deverá resultar do expressivo crescimento do Sector Petrolífero, relativamente se espera um crescimento de 10,7%, evidenciando um curso de rápido revigoramento da actividade petrolífera. A recuperação do Sector Petrolífero assentará no aumento projectado

da produção anual de barris de petróleo na ordem dos 10,7%, passando de 604,4 milhões de barris, em 2014, para 669,1 milhões de barris, em 2015.

32. Todavia, em face das incertezas de enquadramento internacional em torno da evolução provável do preço do

petróleo, a receita petrolífera continua exposta aos riscos da contínua redução do preço médio do petróleo que se estima que venha situar-se, em 2015, em USD 104,0/bl (FMI, WEO Outubro de 2014) ou em USD 86,68/bl (Bloomberg, Outubro de 2014).

Gráfico 7: Sector petrolífero



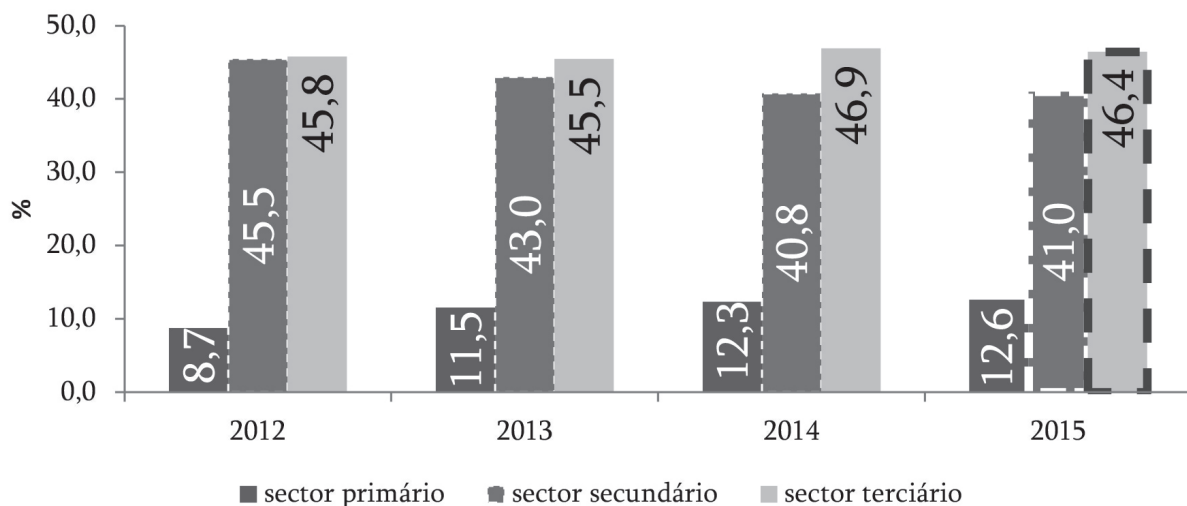
Fonte: MPDT

33. O desempenho do Sector Não Petrolífero em 2015 deverá ser um reflexo de um vasto crescimento no Sector de Serviços Mercantis, para o qual se prevê crescimento a uma taxa de 12%, seguido da agricultura e do Sector da Construção na lista de principais indutores do crescimento da economia,

prevendo-se um crescimento na ordem dos 12,3% e 10,9%, respectivamente.

34. Relativamente à participação dos sectores da economia na formação do PIB, vemos cada vez mais uma maior participação do sector primário (agricultura), em detrimento dos sectores terciário e secundário (serviços e indústria).

Gráfico 8: Estrutura sectorial do PIB



Fonte: MPDT (Cálculos do GERI, MINFIN)

Relativamente ao PND, os resultados dos números de crescimento da economia evidenciam a necessidade de reforço, no quadro da estratégia de gestão macroeconómica assimilável a partir do Plano Nacional de Desenvolvimento 2013-17, de modo deslocar a economia aos níveis de crescimento fixados.

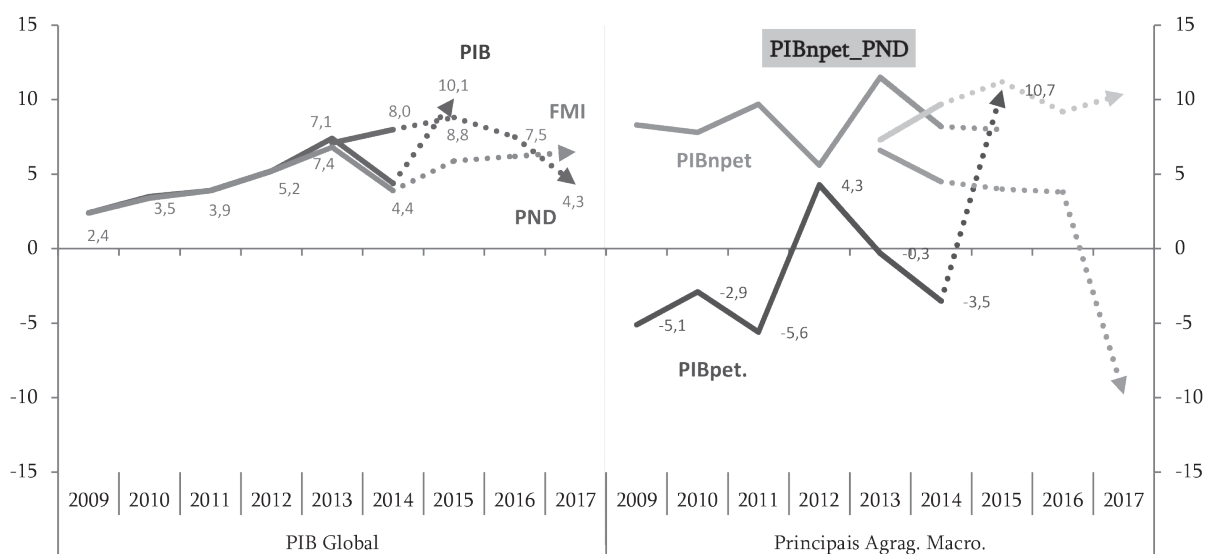
35. No geral, conforme ilustrado no gráfico abaixo, em 2013 o crescimento da economia manteve-se marginalmente acima do previsto no PND 2013-2017.

36. As perspectivas para 2014 assinalam que a economia deverá situar-se significativamente abaixo do nível de crescimento definido no PND 2013-2017 em resultado do expressivo

abrandamento na ordem dos 2,4 pontos percentuais do ritmo de crescimento do PIB em 2014, amplamente influenciado pela contracção esperada no sector petrolífero, cujo crescimento previsto, no corrente ano, deverá evidenciar um elevado desvio de 8 pontos percentuais comparativamente a meta de crescimento 4,5% estabelecida no PND 2013-2017.

37. Por outro lado, face ao PND 2013-2017, perspectiva-se que o Sector Não Petrolífero o mesmo comportamento. Prevê-se para o Sector Não Petrolífero um nível de desempenho abaixo da meta de crescimento definida no PND 2013-2017, na ordem dos 1,5 pontos percentuais.

Gráfico 9: Desempenho do PIB-real face ao PIB-PND



Fonte: MPDT

38. Para 2015, as perspectivas de reforço dos níveis de desempenho PIB petrolífero, e conseqüente PIB nacional, são animadoras, quando comparadas com as metas de crescimento fixadas no PND 2013-2017, prevendo-se, entretanto, que a nova economia (desenvolvimento do Sector Não Petrolífero, por via da diversificação da estrutura produtiva) mantenha a sua evolução abaixo das metas de crescimento estabelecidas no Plano. Estima-se que em 2015 o PIB petrolífero, e conseqüente PIB nacional, suplantará os respectivos níveis de crescimento previsto no PND 2013-2017 nas ordens dos 6,7 e 0,9 pontos percentuais, respectivamente.

2.2. Preços

A coordenação das políticas fiscais, monetária e cambial continuam a assegurar, consistência de factores de política na realização da estabilidade monetária, assimilada pela trajectória descendente e de estabilização que tem registado a taxa de inflação.

39. No âmbito da gestão macroeconómica nacional tem sido alcançado uma maior confiança na moeda nacional, apesar dos desafios da desdolarização da economia. De facto, depois de atingir um único dígito pela primeira vez no final de 2012, em 2013 e em 2014, a taxa de inflação diminuiu compativelmente com as metas definidas no PND 2013-2017.

40. Do ponto de vista dos factores de política, em 2013 e 2014, o desempenho macroeconómico continuou a reflectir uma evolução monetária e cambial articulada com a implementação do Orçamento Geral do Estado. De acordo com os dados do Instituto Nacional de Estatística (INE), em 2013 e até o mês de Agosto de 2014 a taxa de inflação continuou a apresentar uma trajectória descendente e de estabilização estrutural. Em 2013, a taxa de inflação fixou-se em 7,69%, reflectindo uma desaceleração do crescimento dos preços face ao ano de 2012.

Tabela 4: Inflação acumulada e homóloga

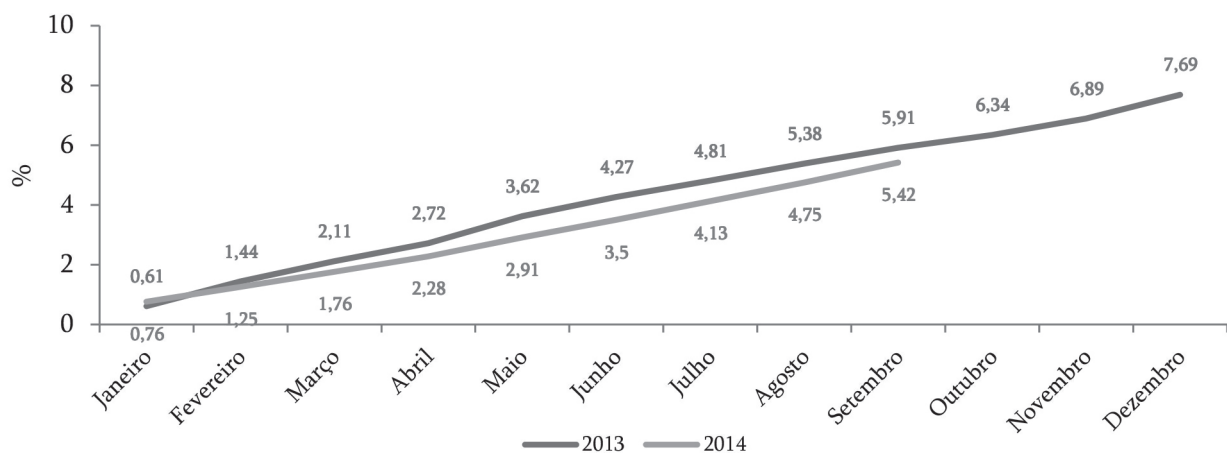
Mês	Variação Percentual Mensal					
	2012	2013	2014	2012	2013	2014
	Inflação Acumulada			Inflação Homóloga		
Janeiro	0,73	0,61	0,76	11,48	8,9	7,7
Fevereiro	1,42	1,44	1,25	11,32	9,04	7,48
Março	2,03	2,11	1,76	11,12	9,11	7,32
Abril	2,74	2,72	2,28	10,88	9	7,22
Maió	3,41	3,62	2,91	10,51	9,25	6,95
Junho	4,11	4,27	3,5	10,11	9,19	6,89
Julho	4,8	4,81	4,13	10,02	9,04	6,98
Agosto	5,42	5,38	4,75	9,87	8,97	7,05
Setembro	6	5,91	n.d	9,65	8,93	n.d
Outubro	6,97	6,34	n.d	9,76	8,38	n.d
Novembro	7,96	6,89	n.d	9,83	7,94	n.d
Dezembro	9,02	7,69	7,05*	9,02	7,69	n.d

Fonte: INE, Outubro 2014

41. O ano de 2014 foi marcado pela implementação de um novo regime fiscal no domínio aduaneiro, com a entrada em vigor da nova Pauta Aduaneira que visou promover a produção nacional. Não obstante as expectativas de agravamento dos preços criadas pelos agentes económicos, os dados do INE revelam que do ponto de vista macroeconómico a estrutura de preços da economia nacional reagiu favoravelmente. Os dados do INE indicam que a inflação homóloga do mês de

Setembro se situou em 7,19%. Em face da inflação prevista no OGE 2014 de cerca de 8%, no geral os preços apresentaram igualmente uma evolução favorável, tendo no segundo trimestre do corrente ano a inflação homóloga se situado em 6,89%, enquanto, as estimativas mais actuais do Banco Nacional de Angola apontam para taxas de inflação homóloga de 6,91% e de 7,05%, no terceiro e quarto trimestre.

Gráfico 10: Inflação acumulada



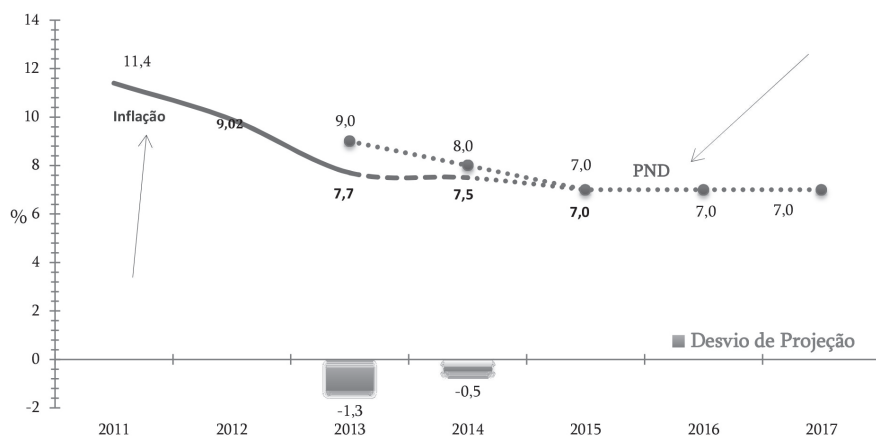
Fonte: BNA.

42. Na perspectiva microeconómica (óptica dos mercados), os dados do INE combinados com o Relatório de Inflação do BNA, apontam que a dinâmica da taxa de inflação no País continua sendo amplamente influenciada pelo preço dos Bens Alimentares e Bebidas Não-Alcoólicas, o que reflecte a prevalência no sistema económico de constrangimentos estruturais ainda existentes a nível da cadeia logística nacional revertidos em custos de transacção altos com implicações sobre os diferentes segmentos do mercado nacional.

O comportamento da taxa de inflação revela-se positivo, quando comparado com as metas fixadas no Plano Nacional de Desenvolvimento 2013-2017, o que evidencia perspectivas de uma trajetória descendente da taxa de inflação.

43. Conforme ilustrado no gráfico abaixo, em 2013, a taxa de inflação situou-se abaixo da meta definida no PND 2013-2017 em 1,3 pontos percentuais, prevendo-se a manutenção desta tendência no corrente ano, onde deverá fixar-se 0,5% abaixo do previsto no PND como objectivo, apontando perspectivas ótimas de realização da meta de 7% para o ano de 2015.

Gráfico 11: Variação da Inflação (%)



Fonte: BNA e Plano Nacional de Desenvolvimento 2013 – 2017.

2.3. Sector Externo

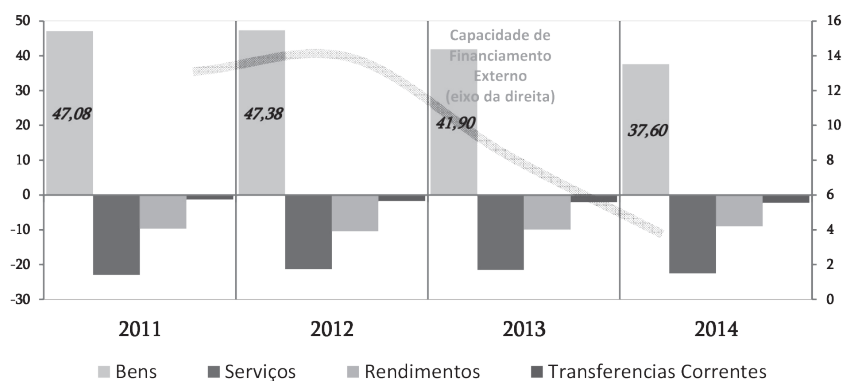
Transacções com os mercados internacionais continuam reflectindo uma procura líquida do Kwanza positiva, mas as perspectivas de agravamento da capacidade de financiamento externo da economia em 2014, depois da significativa queda registada em 2013 e a tendência recente de queda do preço internacional do petróleo, assinalam reacções de pressão no mercado cambial interno.

44. Depois da expressiva queda na ordem 39,7% que se registou no ano de 2013 no saldo da conta corrente, por conta de um crescimento das exportações significativamente

aquém das necessidades globais de pagamentos externos³, os resultados prospectivos das contas externas revelam que o cenário macroeconómico de 2014 deverá fechar com um agravamento das contas externas.

45. As estimativas mais recentes sobre a evolução da capacidade de financiamento externo da economia nacional indicam que liquidez externa da economia, a nível da conta corrente, deverá cair em 2014 em mais de metade, esperando-se que a mesma registre uma queda na ordem dos 54,1% em 2014, embora a conta corrente continue superavitária (vide gráfico abaixo).

Gráfico 12: Saldo da Conta Corrente (mil milhões de dólares)



Fonte: BNA.

³ Medida pela conjugação das importações e das necessidades líquidas de pagamento das contas parciais da conta corrente

46. Este desempenho desfavorável da capacidade de financiamento externo da economia nacional, em 2014, deverá ser marcado não só pela queda das exportações petrolíferas em cerca dos 4,6%, correspondendo a um agravamento na ordem dos 0,6 pontos percentuais face a 2013, mas também por um crescimento mais moderado das importações, na ordem dos 4% em 2014 contra os 11% em 2013, e da prevalência do défice estrutural das contas de serviços, rendimento e transferências correntes da balança de pagamentos.

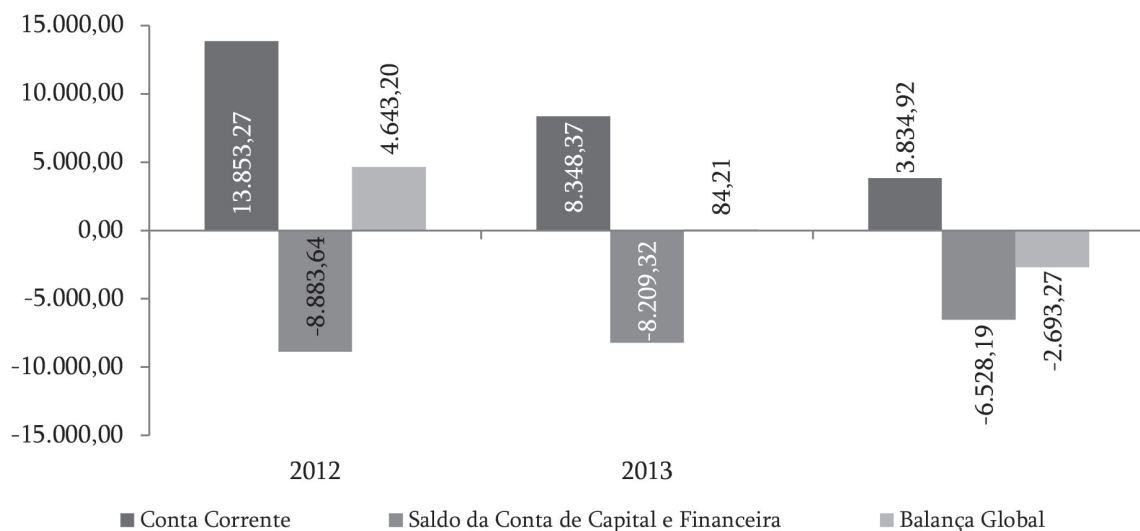
Previsões apontam que, em 2014, a Balança de Pagamentos deverá registar um défice no valor de USD 2,7 mil milhões.

47. A evolução recente do preço do petróleo tem-se revelado desfavorável para manutenção dos superávits registados

pela Conta de Bens nos últimos anos. O principal factor deste comportamento negativo da balança de pagamentos é a acentuada queda prevista para o preço do petróleo nos mercados internacionais, em resultado dos choques do lado da oferta eminentes de uma maior oferta dos Estados Unidos, reacções de contenção da procura da Arábia Saudita e das incertezas de curto prazo quanto ao posicionamento da OPEP.

48. Depois do último défice no valor de USD 4.616,2 mil milhões registado em 2009, por conta da crise económica mundial, estima-se que, no geral, as previsões apontam que, em 2014, a Balança de Pagamentos deverá registar um défice no valor de USD 2,7 mil milhões.

Gráfico 13: Balança de Pagamentos



Fonte: BNA

2.4. Mercados Financeiros

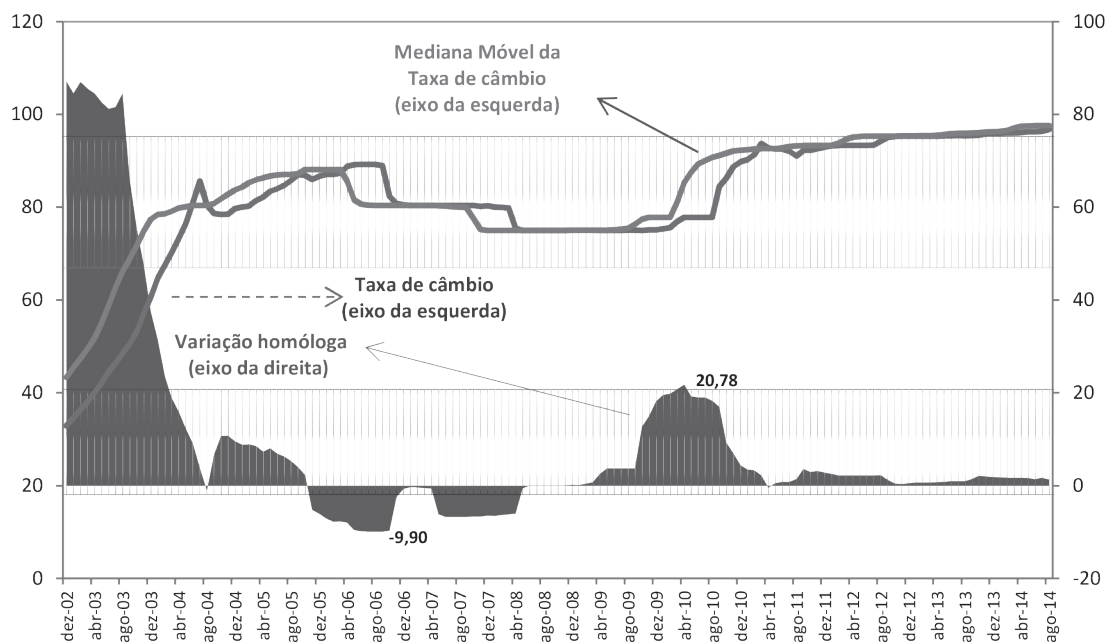
As intervenções das políticas monetárias e cambial continuam visando tanto a preservação do poder de compra da moeda nacional, bem como dar resposta as necessidades de liquidez externa exigidas pela economia e a viabilização da exogeneidade do Orçamento Geral do Estado, no quadro do modelo de gestão macroeconómica da economia nacional, através de taxas de câmbio protegidas contra a especulação subjacentes ao mecanismo de esterilização *ex-ante*.

2.4.1. Mercado Cambial

49. Apesar da deterioração do *superavit* global externo em 2013 e das perspectivas de défice da Balança de Pagamento em 2014, reflectindo agravamento da procura líquida da moeda nacional, a taxa de câmbio continua a registar depreciação nominal, mas permanece estável.

50. Entretanto, apesar do fraco desempenho das contas externas nos últimos dois anos, a taxa de câmbio de referência da economia nacional deverá permanecer estável. O nível corrente das reservas internacionais continuam estáveis e em patamares adequados para servir como *buffers* para amortecer os desequilíbrios da balança de pagamentos.

Gráfico 14: Evolução da taxa de câmbio



Fonte: BNA

Modelo de gestão macroeconómica, operacionalmente consubstanciado na gestão coordenada das políticas fiscal, monetária e cambial entre o Ministério das Finanças e o Banco Nacional de Angola tem permitido o controlo efectivo dos efeitos dos factores de política condicionantes da variação da base monetária sobre o crescimento dos preços, mas apesar de as vendas de divisas ao mercado registarem crescimento anuais positivos nos anos recentes, depois da crise, a taxa de câmbio continua a apresentar tendência de depreciação nominal, o que reflecte a prevalência de excesso de procura de moeda estrangeira.

51. A taxa de câmbio de referência da economia nacional continua a apresentar uma tendência de depreciação nominal,

não obstante o curso descendente da taxa de inflação começar a evidenciar indícios de importantes alterações na estrutura de correlações entre ambas. Depois da retoma para ritmos de depreciação acumulada mais moderados logo a seguir a crise de 2009, conforme se apresenta na tabela abaixo, a depreciação nominal do Kwanza face ao dólar voltou a acelerar em 2013. Até primeiros oito meses de 2014, a taxa de câmbio nominal de referência do Kwanza registou uma depreciação acumulada de 0,05%, enquanto a depreciação acumulada entre Agosto de 2013 e Agosto de 2014 foi de 1,32%.

Tabela 4: Variações do IPC (%)

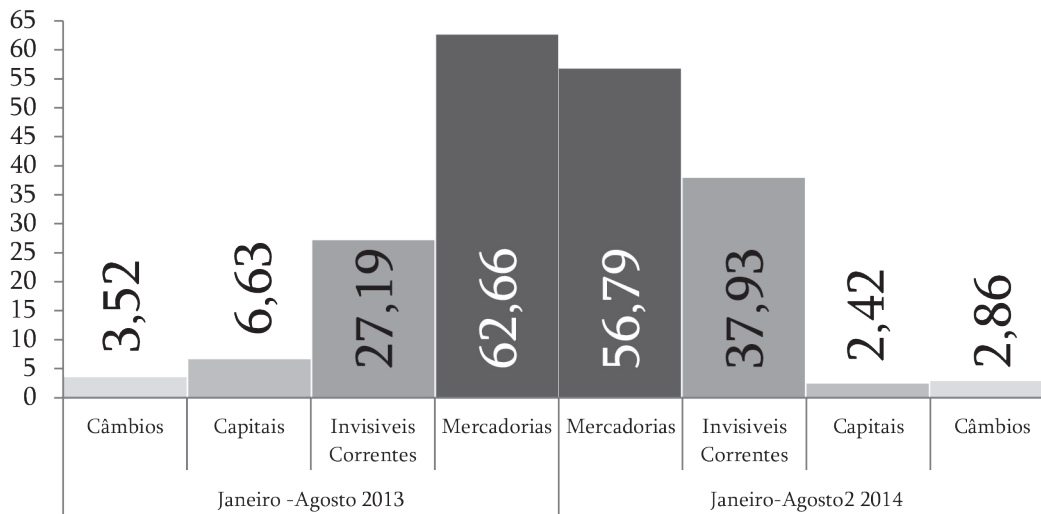
Ano	2008	2009	2010	2011	2012	2013	2014
Depreciação Nominal Anual	0,15	18,12	4,39	2,84	0,55	1,84	1,32*
Depreciação Acumulada							

*Depreciação Anual medida em Agosto.

Fonte: BNA (cálculos do GERI-Ministério das Finanças)

52. As operações de compra de mercadorias pelo público constituem a principal fonte de procura de moeda externa, seguido dos invisíveis correntes.

Gráfico 15: Fonte de Procuras de Divisas pelo Público



Fonte: BNA (cálculos do GERI-Ministério das Finanças)

53. Não obstante as recentes reduções das reservas internacionais e os recentes desenvolvimentos de pressão experimentados pelo mercado cambial, as medidas do tamanho das reservas internacionais indicam que as mesmas se encontram em níveis adequados a funcionar como *buffers* e assegurar a resiliência da economia nacional a choques externos, apesar do excesso de procura de divisas.

54. As medidas do tamanho relativo das reservas internacionais, reservas/PIB, reservas/importações, e serviço da dívida externa/reservas, geralmente utilizadas para adequação do nível de reservas, revelam que apesar das recentes quedas das reservas internacionais e da pressão experimentada pelo mercado cambial no final da primeira parte do ano, as reservas internacionais continuam estáveis e acima dos níveis julgados seguros para assegurar a resiliência da economia face aos choques externos, em particular, a queda do preço do petróleo.

55. Para 2014, as estimativas indicam rácios de reservas brutas de 23,2% do PIB (2013: 26,5%), uma cobertura do serviço da dívida de 20,3% (2013: 17,1%) e uma cobertura de importações de bens e serviços de cerca de 7 meses (2013: 8,08 meses). Face ao ano de 2013, as previsões para as reservas em meses de importação reflectem um ligeiro recuo, mas o limite de 6 meses recomendado pela SADC, no âmbito da convergência macroeconómica da mesma, e de 3 meses recomendado pela regra de ouro do FMI, indicam que a sustentabilidade das contas externas continua assegurada.

Contínuo curso descendente da taxa de inflação assinala indícios de uma relação mais fraca entre a taxa de câmbio e a taxa de inflação e aponta espaço para alguma flexibilidade mínima da taxa de câmbio, no quadro da gestão coordenada das políticas fiscal, monetária e cambial para reduzir as pressões de procura de divisas sobre a Autoridade Monetária.

56. O contínuo curso descendente da taxa de inflação indicia importantes alterações na estrutura de correlações entre a taxa de inflação e a taxa do câmbio, estando a taxa de inflação a situar-se continuamente em níveis mais baixos do que o esperado e abaixo das taxas definidas como metas de gestão macroeconómica nacional no PND 2013-2017.

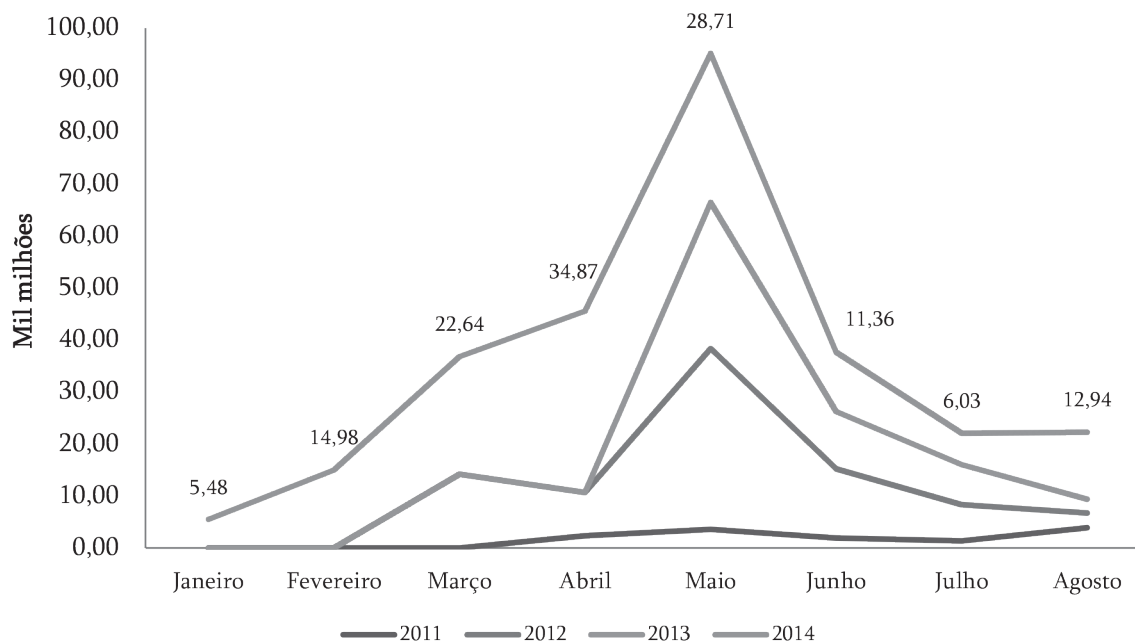
57. Este cenário oferece espaço para alguma flexibilização mínima da taxa de câmbio, no quadro da gestão coordenada das políticas fiscal, monetária e cambial, consistente com os objectivos da gestão macroeconómica soberana assimilável a partir do PND 2013-2017 e com a execução equilibrada do Orçamento Geral do Estado.

2.4.2. Mercado Monetário

2.4.2.1. Política Monetária e os Mercados Primário e Secundário

58. *Mercado Primário* — Até Agosto de 2014, para a gestão corrente do Tesouro Nacional, o Banco Nacional de Angola, enquanto operador do Estado, colocou no mercado Títulos do Tesouro no montante de AKz: 30,2 mil milhões, sendo AKz: 21,1 mil milhões em Bilhetes do Tesouro (BT) e AKz: 8,4 mil milhões em Obrigações do Tesouro. O efeito cumulativo das intervenções da política monetária no mercado primário apresentaram um curso expansionista, como se pode observar no gráfico abaixo, devido às operações de resgates líquidos. A interrupção da emissão de Títulos do Banco Central, para efeitos de gestão de liquidez, criou condições para o aumento do crédito titulado ao Tesouro Nacional. As taxas de juro médias apuradas para os Bilhetes do Tesouro foram de 4,43 e 5,98 por cento para as maturidades de 91 e 364 dias e para as Obrigações do Tesouro com as maturidades de 2 e 3 anos, a taxas de juro de 7,0% e 7,3%.

Gráfico 16: Taxas de Juro - Obrigações do Tesouro



Fonte: BNA.

59. *Mercado Secundário* — as intervenções do Banco Central no mercado interbancário no sentido de influenciar as condições monetárias oferecidas pelo subsistema bancário ao público em geral e em particular a realização de taxas de juro de crédito em níveis mais baixos, e mesmo por razões de controlo da taxa de inflação, assumiram em geral um curso com efeito cumulativo de contracção monetária até o mês de Agosto do ano de 2014, tendo em conta os instrumentos de gestão de liquidez.

60. Para 2015, prevê-se que um nível de Reservas Internacionais Brutas de USD 23.557,69 milhões, representando uma redução de 18,11% face ao nível registado no ano anterior no valor de USD 28.768,77 milhões.

61. Quanto às Reservas Internacionais Líquidas, em 2013, as mesmas se fixaram em USD 30.945,30 milhões, prevendo-se uma redução na ordem dos 12,45% em 2014, passando para USD 27.092,87 milhões.

2.4.2.1.1. Evolução Recente e Situação Monetária - Agregados e Meios de Pagamento

62. Meios de Pagamento — relativamente à oferta monetária, projecta-se um crescimento do M3 na ordem dos 15,7% em termos anuais, no final de 2014. Esta performance do M3 ficar-se-á a dever à expansão do M2 em termos amplos e em Moeda Nacional, bem como à expansão de Outros Instrumentos Financeiros após terem estado estagnados ao longo do primeiro semestre de 2014.

2.5. Finanças Públicas

Queda do preço do petróleo afecta resultados fiscais de 2014, mas contas fiscais devem permanecer mais sólidas do que inicialmente previsto.

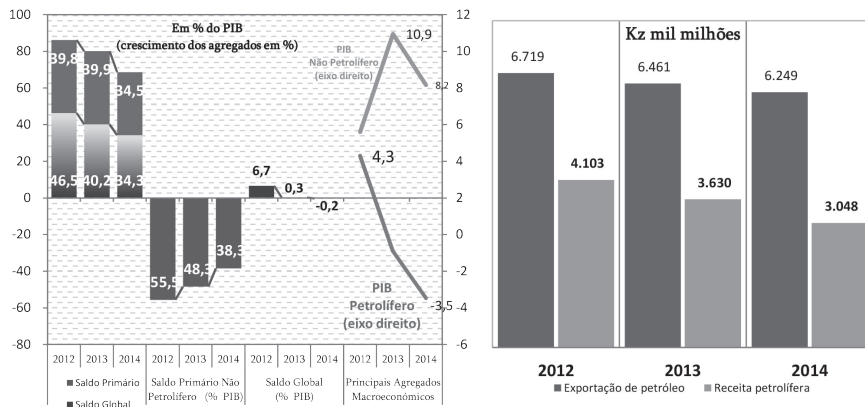
63. As contas fiscais de 2014 estão a ser amplamente influenciados pela revisão em baixa na ordem dos 7,7% das expectativas anuais da produção do petróleo, motivada por razões técnico-operacionais em alguns blocos petrolíferos, apesar do preço médio de exportação do petróleo ter gravitado até o terceiro trimestre do ano acima dos USD 104/bbl.

64. Do lado do cenário internacional, os fluxos fiscais de 2014 também reflectem reacções aos choques adversos do lado da oferta de petróleo, que têm causado uma queda do preço do petróleo nos mercados internacionais iniciado desde a véspera do terceiro trimestre. As mais recentes projecções das contas fiscais apontam que o ano fiscal 2014 deverá fechar com um agravamento no nível de arrecadação no último trimestre do ano, na sequência das reduções observadas nos dois penúltimos trimestres. Para o quarto trimestre, prevê-se uma redução da receita total de cerca de 6,3% relativamente ao trimestre anterior, mas contas fiscais devem permanecer mais sólidas do que inicialmente programado.

Desenvolvimentos orçamentais recentes apontam para a emergência de um défice global anual para próximo de 0,2% do PIB em 2014, reflectindo uma ligeira deterioração da posição fiscal face ao ano transacto, mas uma melhoria face ao défice de 4,9% inicialmente previsto.

65. Os desenvolvimentos orçamentais de 2014, que se traduzem na expectativa da emergência de um défice orçamental global anual em cerca de 0,2% do PIB, reflectem uma melhoria de 4,2 pontos percentuais do PIB face ao défice inicialmente previsto.

Gráfico 17: Indicadores Fiscais Seleccionados



Fonte: GERI-Ministério das Finanças

66. Relativamente ao ano de 2013, as previsões de fecho dos fluxos fiscais em 2014, revelam uma deterioração da posição fiscal, que evolui de um *superavit* de 0,3% do PIB para um *défice* na ordem dos 0,2% do PIB.

67. A deterioração das contas fiscais no ano de 2014, em 0,5 ponto percentual do PIB, resulta inteiramente do lado da receita, com uma redução anual prevista em cerca de 10,1% face ao ano passado, evoluindo de 40,2% do PIB (Kz: 4.848,6 mil milhões) para 34,3% do PIB (Kz: 4.357,0 mil milhões), conforme se apresenta no gráfico anterior.

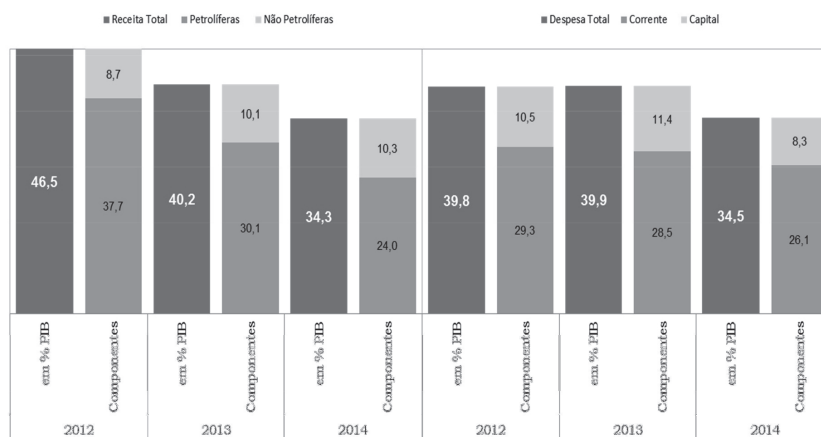
Investimento público deverá registar um rácio em relação ao PIB em 2015, na ordem dos 9%.

68. As projecções de fecho para 2014 apontam que a despesa pública deverá registar uma queda de 9,05% face

ao nível realizado em 2013, devendo-se situar em 34,5% do PIB (Kz: 4.380,7 mil milhões) contra os 39,9% do PIB (Kz: 4.816,4 mil milhões), em 2013.

69. Este comportamento de queda da despesa fiscal em percentagem do PIB reflecte um nível de execução global abaixo do previsto no OGE 2014 em cerca de 18,5% (ou seja, um grau de execução da despesa total de 81,5%), particularmente motivada pela execução abaixo do orçamentado das despesas com o consumo de bens e serviços (desvio de execução projectado: 24,6%) e das despesas de capital (desvio de execução projectado: 37,9%), com realce para o Programa de Investimentos Públicos (PIP) com um desvio de execução de 29%.

Gráfico 18: Receita e Despesas, em percentagem do PIB



Fonte: GERI-Ministério das Finanças

70. O fluxo global da execução do OGE 2014, apresentado abaixo no Quadro Macro-fiscal 2012-2014, em valores absolutos e como percentagens do PIB, assinala que, nas perspectivas de fecho do ano corrente, as despesas com investimento público deverão registar uma queda de 29,2% comparativamente ao nível de execução memorizada pelas contas fiscais em 2013, enquanto a despesa corrente deverá registar uma queda de 3,3%.

71. Neste quadro, o ano de 2014 foi também marcado pelo arranque da estratégia de médio prazo de reforma dos

subsídios aos combustíveis, em razão do elevado grau de subsidiação económica global da economia na ordem dos 5% do PIB, média, o que deverá impactar positivamente a gestão das operações parafiscais na medida em que as despesas com os subsídios são determinadas na base do preço de referência fiscal do petróleo, que em memória de prudência fiscal, em particular, por razões de gestão macro-fiscal, são inferiores aos preços de mercado.

3. OBJECTIVOS NACIONAIS

72. Orçamento Geral do Estado para 2015 assume os grandes Objectivos Nacionais fixados no Plano Nacional de Desenvolvimento de Médio Prazo (2013-2017):

- a) Preservação da unidade e coesão nacional;
- b) Garantia dos pressupostos básicos necessários ao desenvolvimento;
- c) Melhoria da qualidade de vida;
- d) Inserção da juventude na vida activa;
- e) Desenvolvimento do sector privado;
- f) Inserção competitiva de Angola no contexto internacional.

3.1. Opções Estratégicas e Políticas de Estado

3.1.1. Política Macroeconómica (Estabilidade, Crescimento, Emprego)

73. O objectivo estratégico da política macroeconómica de Angola passa por criar as condições de estabilidade, eficácia e eficiência da economia, de forma a garantir a sustentabilidade do desenvolvimento a longo prazo. A redução da inflação de forma sustentada para níveis de um dígito, a obtenção de saldos orçamentais correntes positivos e saldos orçamentais globais (excluindo investimentos públicos de carácter estruturante) em relação ao PIB, próximos do equilíbrio, a estabilidade cambial e o esvaziamento da função do mercado informal, bem como a reorganização do sistema financeiro encontram-se entre os seus objectivos específicos.

74. A implementação destas prioridades far-se-á com base nos seguintes programas de acção fundamentais, norteados pelos seguintes objectivos:

- a) Controlo da Inflação — Assegurar a estabilidade dos preços de forma a melhorar o nível de vida da população, propiciar um ambiente favorável a níveis elevados de actividade económica e, conseqüentemente, para o aumento do emprego;
- b) Sustentabilidade das Contas Públicas — Garantir a capacidade solvente do Estado e limitar os encargos para as gerações futuras;
- c) Estabilidade Cambial — Assegurar a estabilidade da taxa de câmbio, de forma a fomentar a produção nacional;
- d) Regulação do Sector Financeiro — Aumentar o crédito disponível para o financiamento do desenvolvimento da economia nacional.

75. Os desafios que se colocam à política fiscal angolana são grandes, nomeadamente para fazer face à reduzida capacidade de arrecadação de receitas e à incapacidade de alargar a base tributária, também pelo peso significativo que o sector informal tem na economia nacional.

76. O PERT — Projecto Executivo para a Reforma Tributária, criado pelo Decreto Presidencial n.º 155/10, de 28 de Julho, já permitiu dar passos significativos no sentido de ultrapassar os constrangimentos existentes, através da optimização e

modernização do sistema tributário, do aparelho institucional e do quadro legal na área da tributação, para transformar a fiscalidade num instrumento fundamental e eficaz de desenvolvimento económico-social e de equidade na redistribuição do rendimento nacional. A implementação destas prioridades far-se-á, em 2015, de acordo com os seguintes programas de acção fundamental, norteados pelos objectivos que abaixo se identificam:

- A. Reforma do sistema tributário — Criar um sistema tributário justo, simples, eficiente e eficaz na arrecadação;
- B. Reforma da justiça tributária — Assegurar o cumprimento dos deveres e a protecção integral efectiva dos direitos dos contribuintes;
- C. Reforma da tributação internacional — Reduzir a dupla tributação e a evasão fiscal;
- D. Reforma da parafiscalidade — Simplificar o sistema de taxas e outras receitas parafiscais, visando desonerar a actividade dos particulares e das empresas.

3.1.2. Política para o Sector Real da Economia

77. As bases para a intensificação do processo de diversificação estrutural da economia estão a ser lançadas com programas e projectos estruturantes nos domínios da energia, águas, vias de comunicação, telecomunicações, etc., e pela criação de um ambiente macroeconómico favorável ao investimento privado no sector não petrolífero (graças a uma melhor coordenação entre as políticas fiscal, monetária e cambial) e uma política de crédito em particular, indutores do investimento privado. Para além da necessidade de dar continuidade a esse esforço, a efectivação do processo de diversificação resultará, também, da implementação de uma política de apoio ao desenvolvimento dos vários sectores da economia nacional, desenvolvimento que terá como consequência a criação de emprego.

78. Os objectivos nacionais da política de promoção e diversificação do desenvolvimento económico para 2013-2017 são os seguintes:

- a) Promover o crescimento equilibrado dos vários sectores de actividade económica, centrado no crescimento económico e na expansão das oportunidades de emprego;
- b) Valorizar os recursos naturais, possibilitando o alongamento das cadeias de valor e a construção de clusters e fileiras com base nos recursos endógenos;
- c) Aumentar a auto-suficiência do País, através da gradual substituição selectiva/competitiva das importações.

79. A implementação destas prioridades far-se-á com base nos seguintes programas de acção fundamentais, norteados pelos objectivos que abaixo se identificam:

- Programa de Diversificação da Produção Nacional — Criação de uma base económica sólida e diversificada, que permita diminuir a dependência das

importações de produtos de consumo e a elevada dependência das exportações do sector petrolífero.

Programa de Criação de *Clusters* Prioritários — Desenvolver sectores que permitam criar vantagens comparativas dinâmicas capazes de sustentar o posicionamento de Angola nos segmentos de cadeias produtivas de maior valor acrescentado.

Programa Angola Investe — Criação em Angola de um tecido empresarial nacional fortalecido, sobretudo ao nível das MPME, que seja gerador de emprego e de riqueza para os angolanos.

80. Além destes, outros programas incluem: (i) Programa de Promoção do Empreendedorismo; (ii) Programa de Facilitação do Acesso ao Crédito; Programa de Apoio a Actividades Económicas Emergentes; (iii) Programa de Reconversão da Economia Informal; (iii) PAGEC (Programa de Apoio às Grandes Empresas e Sua Inserção em *Clusters* Empresariais); (iv) Programa de Deslocalização de Empresas para Angola; (iv) Consolidação do Sistema Nacional de Planeamento e Modernização do Sistema Estatístico Nacional.

3.1.3. Política para o Sector Social

81. A implementação das prioridades neste domínio far-se-á, em 2014, de acordo com os seguintes programas de acção norteados pelos objectivos que abaixo se identificam:

- A. Definição da Política de População — Assegurar que a Política de População incorpore os resultados do 1.º Recenseamento Geral da População e Habitação;
- B. Elaboração e Implementação da Estratégia Nacional de Desenvolvimento de Recursos Humanos — Elaborar e Implementar a Estratégia Nacional de Desenvolvimento de Recursos Humanos, abrangendo e integrando todos os níveis de formação-base e de qualificação, desde a alfabetização, educação e formação inicial até à formação avançada, que responda às necessidades de desenvolvimento do País e melhore substancialmente a qualidade da educação e formação;
- C. Valorização da Família e Melhoria das Suas Condições de Vida — Criar as condições económicas, sociais, culturais e políticas para que a família possa desempenhar a sua função nuclear na sociedade, como unidade social base, com respeito da sua identidade, unidade, autonomia e valores tradicionais;
- D. Promoção da Igualdade de Género — Promover para Homens e Mulheres iguais oportunidades, direitos e responsabilidades em todos os domínios da vida económica, social e política;

E. Valorização e Protecção Social do Idoso - Proteger socialmente o idoso e valorizar o seu papel económico, social e cultural;

F. Protecção Integral dos Direitos da Criança — Garantir a protecção integral dos direitos da criança, tendo em vista o desfrute pleno, efectivo e permanente dos princípios reconhecidos na legislação nacional e nos tratados internacionais de que o País é signatário, constituindo uma efectiva Agenda para a Defesa dos Direitos da Criança;

G. Integração dos Movimentos Migratórios na Política Nacional de População — Integrar os movimentos migratórios internos e externos na Estratégia Nacional de Desenvolvimento e na Política Nacional de População;

H. Melhoria das Condições de Vida dos Ex-Militares e Suas Famílias — Assegurar a melhoria das condições de vida dos ex-militares e suas famílias.

82. Os programas de acção são norteados pelos objectivos da Educação, Saúde, Cultura e Desporto que abaixo se identificam:

- I. Promover o desenvolvimento humano e educacional — com base numa educação e aprendizagem ao longo da vida para todos e para cada um dos angolanos.
- J. Promover de forma sustentada o estado sanitário da população angolana — Assegurar a longevidade da população, apoiando os grupos mais desfavorecidos e contribuir para o combate a pobreza.
- K. Promoção do acesso de todos os cidadãos aos benefícios da cultura sem qualquer tipo de discriminação — Tomar em linha de conta as aspirações dos diferentes segmentos da população, promovendo deste modo a liberdade de expressão e a mais ampla participação dos cidadãos na vida cultural do país, o fortalecimento livre e harmonioso da sua personalidade e o respeito dos usos e costumes favoráveis ao desenvolvimento, o que contribuirá a consolidação da nossa identidade nacional, caracterizada pela diversidade cultural.
- L. Promover a generalização da prática desportiva nas diferentes camadas da população — Em particular os jovens e mulheres, dando especial atenção ao desporto na escola.

83. Outros principais programas incluem: Actuação na Formação e Redistribuição do Rendimento; implementação, de forma integrada, dos Programas de Rendimento Mínimo e outras formas de Protecção Social; Programa de Alfabetização; Elaboração e Implementação da Estratégia Nacional de Formação de Quadros; Apoio à Criação de Emprego Produtivo, Qualificado e Remunerador; Modernização da Organização do Trabalho; Programa de Reabilitação de Ex-Militares Portadores de Deficiência; Inserção dos Jovens na Vida Activa e Melhoria da Qualidade de Vida da Juventude e Programa Angola Jovem.

3.1.4. Política de Desenvolvimento Equilibrado do Território Nacional

84. A implementação destas prioridades far-se-á, em 2015, de acordo com os seguintes programas de acção fundamentais, norteados pelos objectivos que abaixo se destacam:

- A. Estruturação do Povoamento e Ordenamento do Território — Promover o desenvolvimento harmónico do território, com base nas opções estratégicas do ordenamento do território, assegurando o respeito pelo meio ambiente natural, o património histórico e cultural do País, e ordenar os impactos sobre o território nacional das actividades dos agentes públicos e privados.
- B. Construção de uma Rede Integrada de Transportes e Comunicações — Integrar o território nacional, favorecendo a circulação das populações e dos bens e serviços produzidos e valorizando a posição geoestratégica de Angola.
- C. Modernização das Capitais de Província — Desenvolver uma rede urbana qualificada e sustentável do ponto de vista ambiental, composta por cidades eficientes que constituem polos dinamizadores dos espaços rurais.

85. A estratégia de desenvolvimento do território nacional procura combater os desequilíbrios territoriais existentes no País, através do desenvolvimento de uma rede de pólos de desenvolvimento, pólos de equilíbrio, plataformas de internacionalização e eixos de desenvolvimento, consolidados e potenciais, tendo em consideração os clusters considerados prioritários (alimentação e agro-indústria, energia e água, habitação, transportes e logística).

3.2 Política de Defesa e Segurança Nacional

86. A implementação destas prioridades far-se-á com base nos seguintes programas de acção fundamentais, norteados pelos objectivos que abaixo se identificam:

- A. Melhoria da Qualidade das Capacidades Técnica, Operacional, Logística e Infra-Estrutural das Forças Armadas — Melhorar a Eficiência e a Capacidade Técnica e Operacional das Forças Armadas.
- B. Qualificação Técnica e Profissional dos Efectivos das Forças Armadas e Melhoria das suas Condições de Vida — Elevar a Capacidade Técnica e Profissional dos Efectivos das Forças Armadas e Melhoria das suas Condições de Vida.
- C. Revisão da Legislação Fundamental sobre Defesa Nacional e Forças Armadas — Actualizar e Modernizar o Enquadramento Legal e Regulamentar da Defesa Nacional e das Forças Armadas.

D. Revisão da Legislação Fundamental sobre Segurança e Ordem Interna — Actualizar e Modernizar o Enquadramento Legal e Regulamentar sobre Segurança e Ordem Interna.

E. Garantia da Segurança Pública e da Integridade e Controlo das Fronteiras Nacionais e Combate à Criminalidade — Garantir a Segurança e Ordem Interna e Combater a Criminalidade.

F. Qualificação Técnica e Profissional dos Recursos Humanos das Forças de Segurança — Melhorar o Nível de Qualificação Técnica e Profissional dos Recursos Humanos das Forças de Segurança.

4. PROPOSTA DO ORÇAMENTO GERAL DO ESTADO

4.1 Enquadramento Fiscal de Médio Prazo

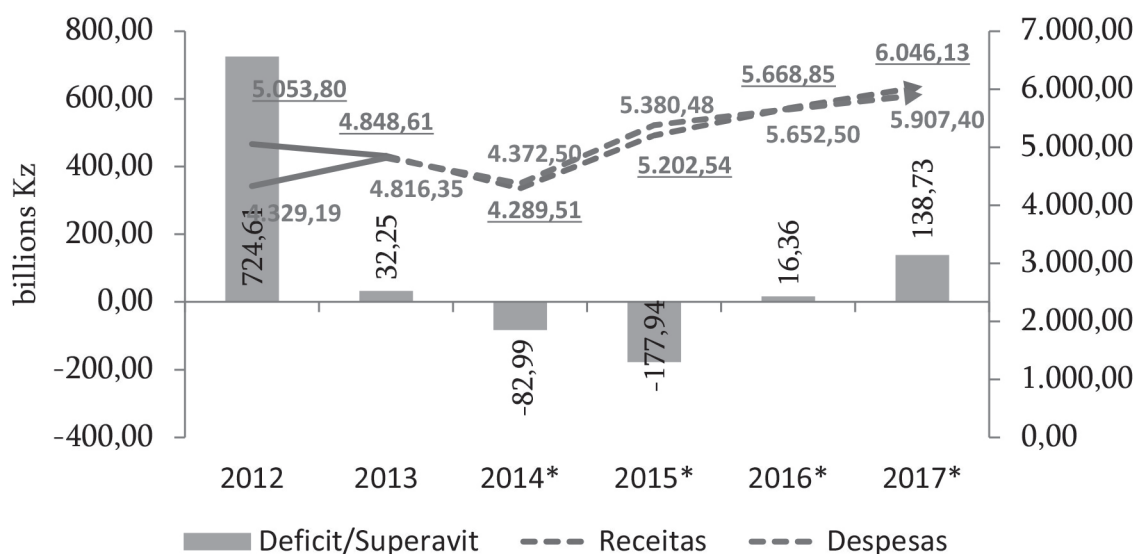
87. A introdução no arranjo fiscal nacional de um Quadro Fiscal de Médio Prazo (QFMP) consistente com as perspectivas da evolução macroeconómica da economia nacional e com prioridades de desenvolvimento económico e social definidos no PND 2013-2017, reflecte a importância de uma disciplina fiscal agregada, no âmbito da formulação e implementação da política fiscal, veiculada pela execução anual do Orçamento Geral do Estado.

88. É neste contexto que, a fim de alcançar a manutenção a médio prazo de uma elevada disciplina fiscal agregada e, com isto, a manutenção da sustentabilidade da política fiscal, consubstanciada no QFMP 2013-2017, o objectivo da política fiscal, a ser veiculado pela execução do Orçamento Geral do Estado, será o de manter, ao longo do ano financeiro 2015, limites ao crescimento da despesa e, consequentemente, da dívida a níveis que possam ser cobertos, tendo em conta cenários realísticos do comportamento da economia e das receitas fiscais, ponderando-se sempre os riscos associados a esses cenários.

89. Do ponto de vista macro-fiscal, a estratégia da política fiscal consubstanciada no QFMP 2013-2017, enquanto instrumento de articulação instrumental com o PND 2013-2017, permanecerá consistente com o modelo de gestão macroeconómica do País, em particular no sentido de criar facilidades para no mínimo assegurar a manutenção dos ganhos até então alcançados no âmbito da gestão coordenada das políticas fiscal, monetária e cambial, como são os casos da estabilidade cambial e monetária.

90. Neste contexto, prevê-se uma disciplina cuidadosa e alimentada pelo desempenho da reforma tributária, principalmente no que tange o aumento da base tributária e calibragem dos instrumentos para o aumento da arrecadação não petrolífera.

Gráfico 19: Saldo orçamental



Fonte: MINFIN.

91. Neste contexto, as prioridades que decorrerem do «Programa de Sustentabilidade das Contas Públicas», no âmbito da Política de Estabilidade e Regulação Macroeconómica previsto no PND 2013-2017 são as seguintes:

Assegurar um crescimento económico realisticamente consistente com a sustentabilidade intertemporal das finanças públicas; e

Assegurar, através do Quadro Fiscal de Médio Prazo, uma elevada disciplina fiscal agregada e a sustentabilidade das Finanças Públicas a médio prazo.

92. Do ponto de vista de política fiscal (sentido estrito), de acordo com o PND 2013-2017, as prioridades são as seguintes:

Do lado da receita:

Continuidade da implementação da Política Nacional de Reforma Tributária e das Finanças Públicas.

Do lado da despesa:

Continuar os esforços de melhoria da qualidade e eficiência da despesa de incidência na Administração Pública do Estado;

Continuar os esforços de racionalização da despesa pública de incidência no Sector Empresarial Público, no âmbito das políticas e prioridades de desenvolvimento sectorial, nomeadamente, a optimização e subsidiação da economia e outros apoios financeiros prestados pelo Estado às empresas públicas.

93. Os desafios de médio prazo continuam evidentes. Importa referir que do lado macro-fiscal, a formação das receitas do Estado, continuam vulneráveis aos choques do

Sector Petrolífero, impondo diversos constrangimentos à capacidade da política fiscal para responder às flutuações do produto e do emprego, visando a sua estabilização fiscal.

94. No que refere à despesa, ressaltam-se as fragilidades institucionais que ainda existem e que reprimem a qualidade do processo de planeamento e programação dos serviços públicos, o que se associa a necessidade de uma maior disciplina, contornando assim a pressão para o aumento da despesa pública orçamentada além dos limites sustentáveis.

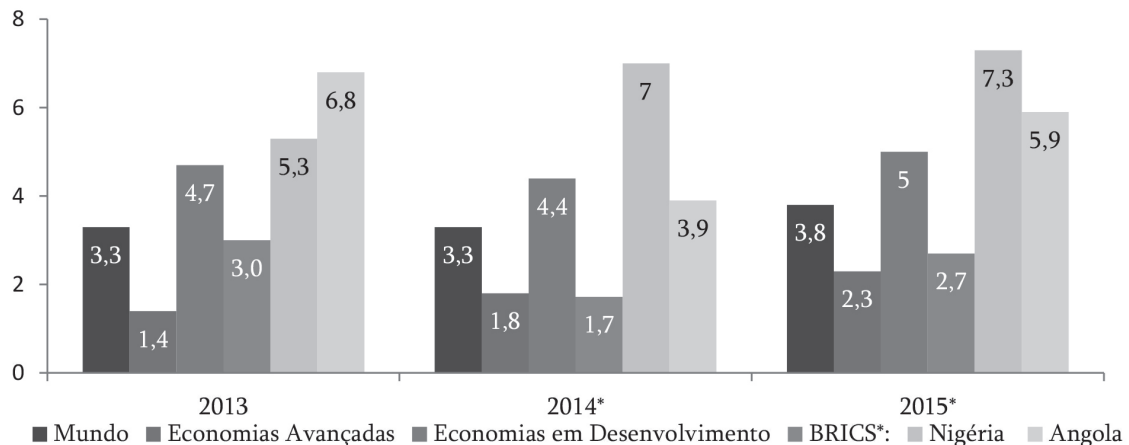
4.2 Cenário Macroeconómico para 2015

Em 2015, a economia nacional deverá crescer a ritmos mais céleres que as principais economias emergentes e a média da Comunidade para o Desenvolvimento da África Austral (SADC), fruto da rápida recuperação económica do Sector Petrolífero que deverá crescer a dois dígitos e da manutenção do revigoramento da economia (Sector Não Petrolífero) a taxas acentuadas. Todavia, o ano de 2015 apresenta um cenário macroeconómico de elevadas incertezas.

95. Para 2015, prevê-se um crescimento da economia de 9,7% em termos reais. Relativamente às actuais perspectivas de fecho do ano 2014, esta previsão constitui uma aceleração da economia e uma revisão em alta do crescimento do PIB previsto no PND 2013-2017, bem como estimativas de crescimento mais optimistas que as avançadas pelo FMI para a economia nacional (5,9%) na sua mais recente avaliação intercalar das Perspectivas Económicas Mundiais publicada em Outubro de 2014.

96. As estimativas do crescimento mundial avançadas pelo FMI apontam também para um crescimento mais rápido da economia nacional relativamente às economias dos BRICS e a média da SADC.

Gráfico 20: Taxas de crescimento do Produto nalgumas economias



Fonte: FMI, WEO Outubro 2014.

97. Este desempenho da economia nacional prognosticado para o ano de 2015 resulta da rápida recuperação da produção petrolífera que deverá crescer em 10,7%, bem como da manutenção do bom desempenho que o sector não petrolífero vem apresentando, relativamente a qual se prevê um crescimento ligeiramente mais acentuado em 2015.

98. Todavia, os riscos associados ao cenário macroeconómico são elevados. Para além da queda do preço do petróleo, acrescentam-se as incertezas quanto às reacções de curto prazo da parte da Organização dos Países Exportadores de Petróleo (OPEP), confrontada com duas tendências, uma de corte da quota com vista a diminuir a oferta e, consequentemente, recuperar os níveis de preços antes do início da queda do preço, e outra pela defesa da manutenção das quotas (Arábia Saudita).

99. No que respeita à nova economia (Sector Não Petrolífero) as fontes para o crescimento esperado de 9,2% incluem perspectivas optimistas a nível de nova produção territorialmente ordenada, induzidas pelo reforço do investimento público nos domínios das infra-estruturas económicas e do alargamento das redes de estrutura social que têm assegurado o relançamento da produção agrícola, embora com elevada volatilidade, industrial e dos serviços, propiciando o aumento do emprego e a crescente substituição gradual de produtos básicos de consumo que são importados.

100. O quadro seguinte resume as hipóteses subjacentes ao cenário macroeconómico.

Tabela 6: Pressupostos utilizados na elaboração do OGE

	Exec.	Exec.	Prel.	OGE	Premissas, Metas/Objectivos	
					PND 2013-2017	
					2012	2013
Inflação (%)	9,0	7,7	7,5	7	7	7
Produção Petrolífera Anual	631,8	626,3	604,4	669,1	760,4	686
Média Diária (bbl/dia)	1,73	1,72	1,66	1,83	2,08	1,88
Preço Médio de Exp. do Petróleo (USD/barril)	111,6	107,7	104	81	89,9	89,4
Produto Interno Bruto						
Valor Nominal (Mil Milhões de KZ)	10 876,00	12 056,30	12 713,20	13 480,90	16.808,8	18.513,0
Taxa de Crescimento Real (%)	5,2	6,8	4,4	9,7	7,5	4,3
Sector Petrolífero	4,3	-0,9	-3,5	10,7	3,8	-9,8
Sector Não-Petrolífero (NP)	5,6	10,9	8,2	9,2	9,2	10,4
Saldo Primário Não Petrolífero (% PIB NP)	-55,5	-48,3	-47,3		-252	-19,5
Stock de RIL (Milhões de USD)	30 632,30	30 945,3	28 756,1	(A)	50.571,5	53.890,5
Taxa de Câmbio	95,4	96,6	97,77	99,1	100,1	102,7
Taxa de Crescimento do M2 (em percentagem)	33,5	15,2	20,2	16	15,6	13,5
Investimento Directo Líquido (milhões de USD)	1.119,78	-13 164,18	-10 242,25	-	3.139,18	6.264,02

(A) – 6 MESES DE IMPORTAÇÃO.
Fonte: PND2013-2017 e MPDT

101. Antecipa-se a manutenção do curso descende da taxa de inflação para 7%, tal como definido como meta no quadro da gestão macroeconómica soberana assimilável a partir do PND 2013-2017, representando um ganho de redução de 0,5 pontos percentuais face à inflação anual acumulada de 7,5% que se prevê encerrar o ano de 2014.

O cenário macroeconómico que se antecipa para o ano de 2015 reflecte as incertezas correntes e futuras, bem como as perspectivas pessimistas que marcam os recentes desenvolvimentos nos mercados internacionais quanto à evolução do preço do petróleo e evidencia desafios importantes para a gestão coordenada das políticas fiscal, monetária e cambial, enquanto se projecta um reforço da depreciação nominal do Kwanza.

102. Neste contexto, no ano de 2015, a gestão coordenada das políticas fiscal, monetária e cambial deverá continuar a ser amplamente influenciada pelas perspectivas de desenvolvimento acima mencionadas, como também pelo curso antagónico entre as taxas de inflação e a taxa de câmbio de referência do kwanza face ao dólar. Em linha com um maior crescimento das importações de bens, equipamentos e serviços induzidos por um maior crescimento da absorção interna, a que se acrescenta os desafios associados às incertezas sobre a evolução do preço do petróleo, para o ano de 2015, o cenário macroeconómico antecipa um reforço da tendência que depreciação da taxa de câmbio.

4.3 Política Orçamental para 2015

103. Em consonância com a estratégia fiscal subjacente no Quadro Fiscal de Médio Prazo, para o ano financeiro 2015 a política orçamental consubstancia-se na implementação das seguintes medidas de política:

4.3.1 Medidas de Política Orçamental

4.3.1.1 Medidas de Política Orçamental do lado da Receita

a) Medidas Fiscais

A continuidade da implementação do Projecto de alargamento da base tributária e redução da carga fiscal nos termos do Projecto Executivo para Reforma Tributária (PERT), de modo a manter o ritmo de crescimento das receitas não petrolíferas;

A continuidade da optimização e modernização do sistema de arrecadação de receitas públicas;

Aprovação e regulamentação da Lei dos jogos de azar e fortuna;

b) Medidas Não Fiscais

A continuidade da adopção e a implementação, como medida prudencial, níveis de preços conservadores para a projecção da receita petrolífera no Orçamento Geral do Estado, a fim de assegurar a estabilidade macro-fiscal e limitar a despesa a um nível de receita previsível de menor risco não comprometendo assim a sua realização;

Revisitar aspectos essenciais da Lei de Concorrência, e legisla-los no quadro das competências do Titular do Poder Executivo;

Continuar a assegurar a implementação da política de constituição de Reservas do Tesouro Nacional das receitas excedentárias sobre as receitas orçamentadas, a fim de se constituírem poupanças para a estabilização da despesa em períodos em que a receita se mostrar aquém do nível previsível;

Implementação do regime de preços vigiados.

4.3.1.2 Medidas de Política Orçamental do lado da Despesa

a) Medidas de Incidência no Sector Público Administrativo (SPA)

Implementar um processo abrangente de cadastro presencial, com dados biométricos, dos funcionários públicos e agentes administrativos, incluindo o pessoal da saúde, os professores, os policiais e os militares.

Sujeição do início da execução dos projectos de investimentos públicos novos a saber:

Disponer do financiamento assegurado na fonte orçamentada;

Ter os projectos executivos elaborados;

Ter os contratos assinados e homologados nos níveis correspondentes; e

Ter elaborado os cronogramas de execução física e financeira;

Condicionar a execução dos projectos de investimentos públicos à apresentação dos correspondentes cronogramas de execução física e financeira, sujeitos a revisões; e

b) Medidas de Incidência no Sector Público Empresarial (SPE)

Demandar uma reforma do Instituto para o Sector Empresarial Público (ISEP), visando torná-lo mais eficaz no cumprimento do exercício da função accionista do Estado;

Revisão do sistema de preços dos combustíveis derivados do petróleo bruto, com vista à optimização da subvenção, mitigando o seu efeito sobre as classes vulneráveis;

Revisão do sistema de subsidiação das empresas públicas, nomeadamente, as prestadoras de serviço de água e electricidade, com vista à sua redução e a promoção da eficiência das mesmas;

Tornar efectiva a acção dos Conselhos Fiscais para um exercício mais transparentes dos fundos e da causa pública;

Revisar em sede da Lei da Contratação Pública, a observância efectiva da demanda das empresas em subcontratar empresas locais no quadro dos projectos financiados por linhas de Crédito, de tal modo a que se possa aferir a incidência do conteúdo local.

c) Outras Medidas do Lado da Despesa

Proceder à redução da despesa para a aproximar a um nível mais próximo da sustentabilidade, com a adopção das seguintes medidas:

Limitar o aumento nominal da Despesa com o Pessoal à contratação de efectivos para a

- assegurar a funcionalidade dos novos serviços públicos de educação e saúde e da política de recuperação do poder de compra adoptada pelo Executivo;
- Processar as pensões dos antigos combatentes e os subsídios às autoridades tradicionais no Sistema Integrado de Gestão Financeira do Estado;
- Reduzir a afectação de recursos aos Fundos Públicos de promoção e fomento da actividade económica privada para a efectiva capacidade de absorção pela economia;
- Proceder à revisão dos contratos de consultoria e assistência técnica, visando melhorar a qualidade desta despesa;
- Melhorar o ambiente de negócios com o propósito de reduzir a pressão sobre o Orçamento Geral do Estado;
- Adoptar medidas de fiscalização e monitorização da despesa em Bens e Serviços, o que inclui a verificação da observância rigorosa a Lei da Contratação Pública;
- Limitar a reserva orçamental apenas para o atendimento de situações efectivamente imprevisíveis.
- Adoptar-se o Quadro Fiscal de Médio Prazo (QFMP) como instrumento vinculativo para a orçamentação anual.
- Modernizar o INFORFIP para um Instituto de Classe e Excelência, potenciar a Inspeção Geral das Finanças (IGF) e tornar efectiva a acção do Gabinete da Contratação Pública (GCP), de modo a viabilizar o alargamento do controlo da execução e observância das regras de execução do OGE.
- Abolir a desorçamentação (com o cumprimento dos princípios da unicidade e universalidade do OGE e da tesouraria pública).
- Executar a despesa orçamentada com respeito com rigor, às Fontes de Recursos;
- Adoptarem-se medidas de fiscalização e monitorização da despesa em Bens e Serviços, o que inclui a verificação da observância rigorosa a Lei da Contratação Pública e a realização de acções inspectivas.

4.4 Cenário Fiscal para 2015

4.4.1 Fluxos Globais do Orçamento Geral do Estado

Perspectivas para os desenvolvimentos orçamentais para 2015 reflectem clima de alta de oferta de petróleo, com elevadas incertezas sobre a duração do prolongamento da queda do preço do petróleo nos mercados internacionais, apesar da intensificação das tensões geopolíticas nos principais Países produtores de petróleo, e das previsões anuais apontarem para um preço de USD 104/bbl (FMI) até o final de 2015.

104. O actual cenário fiscal subjacente ao Orçamento Geral do Estado 2015 espelha a informação mais recente relativa à evolução da actividade económica nacional, às perspectivas de desenvolvimento dos mercados internacionais, em particular, o mercado petrolífero, bem como ao conjunto de medidas de política de viabilização da Proposta do Orçamento Geral do Estado para 2015.

105. Neste contexto, as actuais previsões do quadro fiscal 2015 continuam a assinalar elevadas incertezas de enquadramento internacional. O preço do barril de petróleo Brent reduziu de USD 115,49, a 19 de Junho de 2014, para USD 83,38, a 15 de Outubro de 2014, continuando a apresentar uma tendência de queda, em resultado do excesso de oferta induzido pelos Estados Unidos, por um lado, a que se acrescenta o esvaziamento da concretização das expectativas de aumento do preço do petróleo em decorrência do agravamento das tensões geopolíticas na Rússia, Ucrânia, Iraque e Líbia, importantes produtores de petróleo.

106. Os riscos para o cenário fiscal podem agravar-se, em razão das incertezas quanto às reacções da Organização dos Países Exportadores de Petróleo (OPEP), da qual Angola é membro, por dois motivos:

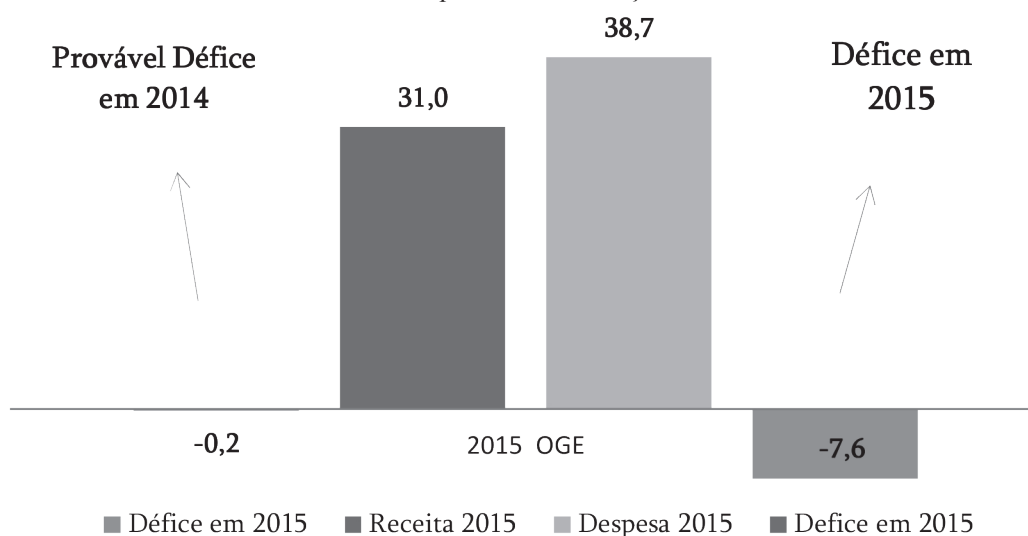
- a) Quanto ao preço mínimo de contingência que a OPEP induziria a favor de seus membros através da imposição de quotas de produção face aos limites de contenção da nova oferta;
- b) Quanto aos limites de cortes de produção média diária suportáveis, não obstante as perspectivas de aceleração da nova economia (desenvolvimento do sector não petrolífero) de 8,2%, em 2014, para 9,2% em 2015, indiciando uma potencial arrecadação.

Nível de défice relativo do conjunto da economia prevê-se mais alto no Cenário Fiscal 2015, mas a estratégia fiscal assimilável do PND 2013-2017 aponta para uma rota de consolidação orçamental gradual para o reforço do equilíbrio das contas públicas.

107. Os fluxos fiscais globais do OGE 2015 retêm como base da sua preparação um preço de referência fiscal de USD 81/bl, contra os USD 98/bl assumidos no ano transacto, estando as bases de preparação das perspectivas dos desenvolvimentos fiscais para o ano 2015 em linha com as mais recentes previsões, que apontam para um preço médio do barril do petróleo de USD 104 (FMI) até o final de 2015.

108. Para o ano de 2015, prevê-se um agravamento do défice, em 7,5 pontos percentuais do PIB, relativamente ao nível de 0,2% estimado para o fecho de 2014. Esta deterioração é conseguida tanto pelo lado da receita como pelo lado da despesa, uma vez que relativamente às perspectivas de fecho para o ano 2014, a receita e a despesa apresentam uma redução de 3,9% (9,4 em percentagem do PIB) e um aumento de 19,1% (12,3 em percentagem do PIB), respectivamente.

Gráfico 21: Perspectivas de Evolução do Défice em 2015



Fonte: Ministério das Finanças

109. As estimativas para os fluxos globais do OGE 2015, apresentados no Quadro Balanço Macro-Fiscal 2013-2015, apontam, em valores absolutos, que o OGE 2015 tem Receitas Fiscais⁴ projectadas em cerca de Kz: 4.184,9 mil milhões e Despesas Fiscais⁵ fixadas em cerca de Kz: 5.215,8 mil milhões, correspondendo, respectivamente, a 31% e 38,7% do PIB. Com efeito, em valor absoluto, prevê-se um Défice Global de Kz: 1.031,0 mil milhões, ou seja, cerca de 7,6% do PIB.

110. No quadro do Cenário Fiscal 2015, as estimativas são particularmente relevantes do ponto de vista da evolução das rubricas parciais da despesa. Neste contexto, destaca-se a

⁴ As receitas fiscais excluem desembolsos de financiamentos e venda de activos.

⁵ As despesas fiscais excluem amortização da dívida e constituição de activos.

despesa com os subsídios, que no âmbito da implementação da estratégia de reforma dos subsídios aos combustíveis em 2015, reposicionando a política orçamental numa rota de consolidação gradual, visando, de resto, o reequilíbrio intertemporal e o alargamento do espaço fiscal para a viabilização das opções de política de impacto real, regista uma redução anual projectada de 34,1% face à perspectiva de fecho em 2014, correspondendo a uma queda de 1,7 pontos percentuais do PIB.

111. Na óptica de caixa, projecta-se um Saldo Orçamental igualmente de Kz: 1.031,0 mil milhões, ou seja, 7,6% do PIB, em resultado das perspectivas de não assunção de atrasados, internos e externos, no âmbito da execução orçamental no ano de 2015.

Tabela 7: Balanço Macro-Fiscal 2012-2015

Em Kz mil milhões		2012	2013	2014	2015	Em % do PIB			
Cód. PF	Descrição	Exec.	Exec.	Prel.	OGE	2012 Exec.	2013 Exec.	2014 Prel.	2015 OGE
1	Receitas	5 053,8	4 848,6	4 357,0	4 184,9	46,5	40,2	34,3	31,0
1.1	Impostos	4 825,9	4 602,0	4 163,0	3 968,6	44,4	38,2	32,7	29,4
1.1.1	Petrolíferos	4 102,7	3 629,8	3 048,2	2 551,2	37,7	30,1	24,0	18,9
1.1.1.1	Dos quais: Direitos da concessionária	2 800,1	2 445,6	2 042,9	1 889,8	25,7	20,3	16,1	14,0
1.1.2	Não petrolíferos	723,2	972,2	1 114,7	1 417,3	6,6	8,1	8,8	10,5
1.1.2.1	Impostos sobre rendimentos, lucros e ganhos de capital	324,7	501,6		641,7	3,0	4,2	0,0	4,8
1.1.2.2	Impostos sobre folha de salários e força de trabalho		0,0			0,0	0,0	0,0	0,0
1.1.2.3	Impostos sobre propriedades	16,2	21,2		38,0	0,1	0,2	0,0	0,3
1.1.2.4	Impostos sobre bens e serviços	165,2	201,1		381,1	1,5	1,7	0,0	2,8
1.1.2.5	Impostos sobre transacções e comércio internacional	111,3	124,4		267,4	1,0	1,0	0,0	2,0
1.1.2.6	Outros impostos	105,9	123,9		89,2	1,0	1,0	0,0	0,7
1.2	Contribuições sociais	106,6	120,7	12,9	127,5	1,0	1,0	0,1	0,9
1.3	Doações	1,6	1,8	1,1	0,0	0,0	0,0	0,0	0,0
1.4	Outras receitas	119,8	124,0	180,0	88,8	1,1	1,0	1,4	0,7
2	Despesa Total	4 329,2	4 816,4	4 380,7	5 215,8	39,8	39,9	34,5	38,7
2.1	Despesas correntes	3 184,4	3 437,3	3 323,5	3 848,4	29,3	28,5	26,1	28,5
2.1.1	Remuneração dos empregados	1 031,0	1 154,8	1 284,4	1 565,5	9,5	9,6	10,1	11,6
2.1.1.1	Vencimentos	973,9	1 083,7	837,0	1 481,6	9,0	9,0	6,6	11,0
2.1.1.2	Contribuições sociais	57,1	71,1	51,5	83,9	0,5	0,6	0,4	0,6
2.1.2	Bens e serviços	1 296,6	1 228,3	1 078,8	1 374,4	11,9	10,2	8,5	10,2
	Dos quais PIP				97,9	0,0	0,0	0,0	0,7
2.1.3	Juros	105,3	99,1	147,6	231,0	1,0	0,8	1,2	1,7
2.1.3.1	Externos	36,8	40,1	62,0	93,5	0,3	0,3	0,5	0,7
2.1.3.2	Internos	68,4	59,0	85,6	137,5	0,6	0,5	0,7	1,0
2.1.4	Transferências correntes	751,5	955,0	812,8	677,5	6,9	7,9	6,4	5,0
2.1.4.1	Subsídios	548,2	710,2	568,1	374,3	5,0	5,9	4,5	2,8
2.1.4.2	Doações	2,1	2,9	4,0	0,0	0,0	0,0	0,0	0,0
2.1.4.3	Prestações sociais	154,4	210,2	139,6	184,9	1,4	1,7	1,1	1,4
2.1.4.4	Outras despesas	46,8	31,7	35,0	118,3	0,4	0,3	0,3	0,9
2.2	Aquisição de activos não financeiros	1 144,8	1 379,1	1 057,2	1 367,4	10,5	11,4	8,3	10,1
2.2.1	PIP	1 144,5	1 208,2	902,2	1 102,8	10,5	10,0	7,1	8,2
2.2.2	Outras	0,3	170,9	154,9	264,6	0,0	1,4	1,2	2,0
	Saldo corrente sem doações	1 867,8	1 409,5	1 030,3	336,4	17,2	11,7	8,1	2,5
	Saldo corrente	1 869,4	1 411,4	1 031,4	336,4	17,2	11,7	8,1	2,5
	Saldo corrente não petrolífero	-1 510,1	-1 246,3	-2 016,9	-2 214,8	-13,9	-10,3	-15,9	-16,4
	Saldo global sem doações	723,0	30,4	-24,8	-1 031,0	6,6	0,3	-0,2	-7,6
	Saldo global (compromisso)	724,6	32,3	-23,7	-1 031,0	6,7	0,3	-0,2	-7,6
3	Restos a pagar e a receber	288,9	323,5	496,0	0,0	2,7	2,7	3,9	0,0
3.1	Internos	288,9	323,5	496,0	0,0	2,7	2,7	3,9	0,0
3.1.1	Activos	252,8	-116,0	40,7	0,0	2,3	-1,0	-0,3	0,0
3.1.1.1	Dívida fiscal	252,8	-116,0	40,7	0,0	2,3	-1,0	-0,3	0,0
3.1.2	Passivos	36,1	439,5	536,2	0,0	0,3	3,6	4,2	0,0
3.1.2.1	Remunerações	0,2	1,4	-2,3	0,0	0,0	0,0	0,0	0,0
3.1.2.2	Uso de bens e serviços	16,5	148,3	101,3	0,0	0,2	1,2	0,8	0,0
3.1.2.3	Juros	0,0	0,0	0,0	0,0	0,0	0,0	0,0	0,0
3.1.2.4	Transferências	0,0	10,4	152,0	0,0	0,0	0,1	1,2	0,0
3.1.2.5	Aquisição de activos não financeiros	19,4	279,4	285,2	0,0	0,2	2,3	2,2	0,0
3.2	Externos	0,0	0,0	0,5	0,0	0,0	0,0	0,0	0,0
3.2.1	Juros	0,0	0,0	0,5	0,0	0,0	0,0	0,0	0,0
	Saldo global (caixa)	1 013,5	355,7	472,3	-1 031,0	9,3	3,0	3,7	-7,6
4	Financiamento líquido	-1 013,5	-355,7	-472,3	1 031,0	-9,3	-3,0	-3,7	7,6
4.1	Financiamento interno (líquido)	-1 231,4	-538,9	-915,6	-7,4	-11,3	-4,5	-7,2	-0,1
4.1.1	Bancos	-431,6	-597,1	-1 265,8	0,0	-4,0	-5,0	-10,0	0,0
4.1.2	Outros	-799,9	58,2	350,3	-7,4	-7,4	0,5	2,8	-0,1
4.1.2.1	Activos	-385,3	-133,8	-127,3	-380,9	-3,5	-1,1	-1,0	-2,8
4.1.2.2	Passivos	-414,6	192,0	477,6	373,5	-3,8	1,6	3,8	2,8
4.1.2.2.1	Crédito líquido obtido	-414,6	192,0	572,9	463,9	-3,8	1,6	4,5	3,4
4.1.2.2.2	Desembolsos	395,1	1 292,7	1 776,0	1 654,1	3,6	10,7	14,0	12,3
4.1.2.2.2.1	Obrigações do Tesouro	254,7	427,6	670,4	197,6	2,3	3,5	5,3	1,5
4.1.2.2.2.2	Bilhetes do Tesouro	139,4	305,7	342,9	1 212,5	1,3	2,5	2,7	9,0
4.1.2.2.2.3	Contratos de Mutuo			16,4		0,0	0,0	0,1	0,0
4.1.2.2.2.4	Outros	0,0	559,3	762,7	244,0	0,0	4,6	6,0	1,8
4.1.2.2.2.5	Amortizações	809,7	-1 097,4	-1 203,1	-1 190,2	-7,4	-9,1	-9,5	-8,8
4.1.2.2.2.6	Obrigações do Tesouro	-181,0	-201,8	-467,9	-235,2	-1,7	-1,7	-3,7	-1,7
4.1.2.2.2.7	Bilhetes do Tesouro	-275,5	-139,4	0,0	-230,3	-2,5	-1,2	0,0	-1,7
4.1.2.2.2.8	Outras operações								
4.1.2.2.2.9	Outros	-353,2	-759,4	-735,1	-724,7	-3,2	-6,3	-5,8	-5,4
4.2	Financiamento externo (líquido)	217,9	183,2	443,3	1 038,3	2,0	1,5	3,5	7,7
4.2.1	Activos	0,0	0,0	0,0	0,0	0,0	0,0	0,0	0,0
4.2.2	Passivos	217,9	183,2	443,3	1 038,3	2,0	1,5	3,5	7,7
4.2.2.1	Empréstimos líquidos recebidos	217,9	183,2	443,3	1 038,3	2,0	1,5	3,5	7,7
4.2.2.1.1	Desembolsos	383,5	379,9	692,4	1 411,0	3,5	3,2	5,4	10,5
4.2.2.1.2	Empréstimos financeiros	0,0	0,0	58,8	150,0	0,0	0,0	0,5	1,1
4.2.2.1.3	Linhas de crédito	383,5	379,9	633,6	349,3	3,5	3,2	5,0	2,6
4.2.2.1.4	Projectos	0,0	0,0	0,0	911,6	0,0	0,0	0,0	6,8
4.2.2.1.5	Amortizações	-165,6	-196,7	-249,1	-372,6	-1,5	-1,6	-2,0	-2,8
4.2.2.1.6	Desembolsos				-372,6	0,0	0,0	-0,8	-2,8
	Saldo Primário Não Petrolífero	-3 272,8	-3 498,5	-2 924,4	-3 351,2				
	Saldo Primário Não Petrolífero (% do PIB Não Petrolífero)	-55,5	-48,3	-35,8	-35,2				
	Saldo corrente não petrolífero (% do PIB Não Petrolífero)	-25,6	-17,2	-24,7	-23,3				
	Memo:								
	Inflação ac. (%)	9,0	7,7	7,5	7,0				
	Taxa de câmbio média (Kz/US\$)	95,4	96,6	97,8	99,1				
	Exportações de petróleo bruto (milhões de barris)	631,9	626,3	604,4	669,1				
	Preço do petróleo bruto (US\$/barril)	111,6	107,7	104,0	81,0				
	Produto Interno Bruto (mil milhões de Kz)	10 876,0	12 056,3	12 713,2	13 480,9				
	PIB petrolífero	4 981,0	4 817,8	4 635,5	3 973,2				
	PIB não petrolífero	5 895,0	7 238,6	8 168,6	9 507,7				
	Taxa de Cresc. Produto Real (% chg)	5,2	6,8	4,4	9,7				
	Stock da Dívida Governamental (US\$ mil milhões)	24,8	30,6	37,9	48,3				
	Percentagem do PIB	21,7	24,5	29,2	35,5				
	Dívida Externa (US\$ mil milhões)	12,4	15,7	22,8	33,3				
	Percentagem do PIB	10,9	12,6	17,5	24,5				
	Dívida Interna (US\$ mil milhões)	12,4	14,9	15,1	15,0				
	Percentagem do PIB	10,8	12,0	11,6	11,0				
	Despesa da Função Social (% da despesa Total)				31,76				
	REPIB (Kz/Mil Milhões)				146,49				
	Excesso sobre Preço US\$81,00/barril (Kz/Mil Milhões)								
	Diferencial do Preço ao P\$83,00/Barril				40,52				
	Diferencial do Preço ao P\$85,00/Barril				81,04				
	Diferencial do Preço ao P\$88,93/Barril				160,05				

Fonte: Ministério das Finanças.

4.4.2 Financiamento do Orçamento e Evolução da Dívida

Estrutura dos fluxos de financiamento do Orçamento Geral do Estado reflecte um maior equilíbrio de as captações de endividamento entre os mercados interno e externo.

112. A proposta do Orçamento Geral do Estado para 2015 consagra um fluxo total de financiamento no montante de Kz: 7.251,81 mil milhões, conforme se apresenta na tabela abaixo, resultante de fontes fiscal, para-fiscal, patrimonial e de endividamento público.

113. A tabela abaixo apresenta a estrutura do plano de financiamento do Orçamento Geral Estado, num cenário de preço de referência fiscal de USD 81/bl.

Tabela 8: Plano de Financiamento do OGE 2015

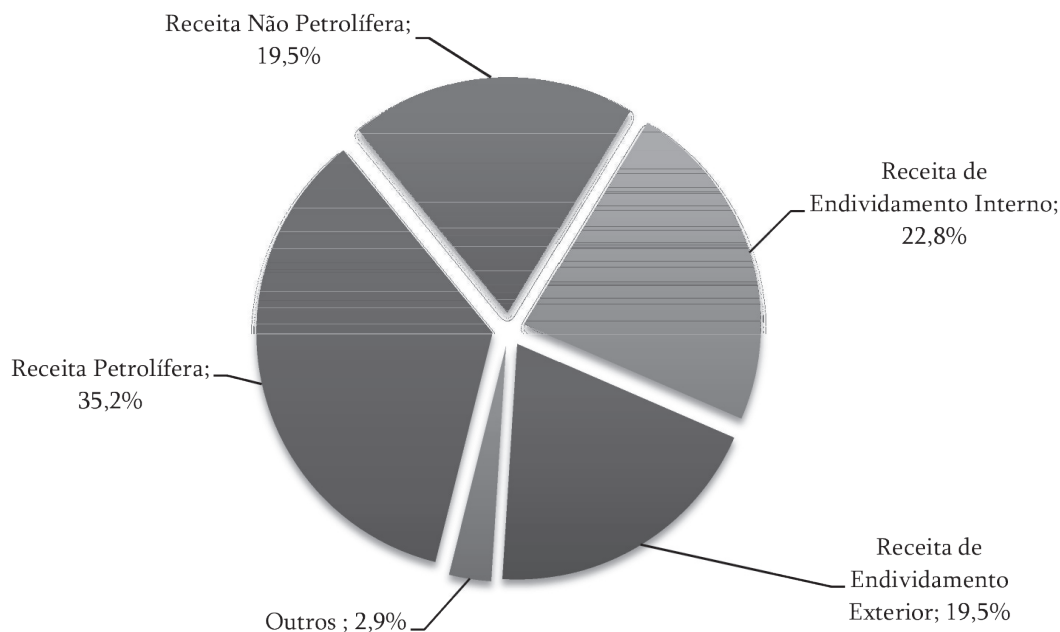
Descrição	Kz (Mil Milhões)	Estrutura Em Percentagem
1. Receitas Fiscais*	4 184,87	57,71
1.1 Impostos	3 968,55	54,73
1.1.1 Petrolíferos	2 551,22	35,18
1.1.2 Não Petrolíferos	1 417,34	19,54
1.2 Receita Para-fiscal (Contribuições Sociais)	127,53	1,76
1.3 Outras	88,79	1,22
2. Receita Patrimonial	1,87	0,03
3. Receita de Endividamento	3 065,07	42,27
3.1 Interno	1 654,10	22,81
3.2 Externo	1 410,97	19,46
4 Total	7 251,81	100,00

*Inclui Receita Para-fiscal.
Fonte: MINFIN.

114. De acordo com a estrutura dos Fluxos de Origem de Recursos, o OGE 2015 contará com 57,71% de recursos fiscais, incluindo a receita da concessionária, como principal fonte de financiamento, seguido de recursos provenientes das fontes interna e externa de endividamento. As contribuições sociais (receita para-fiscal) e patrimoniais (venda de activos do Estado) libertarão para a cobertura da execução do OGE 2015 1,76% e 0,03% dos fundos totais, respectivamente.

115. A distribuição da receita por natureza económica revela que, no cômputo global dos fluxos de origem de recursos, a receita petrolífera continua predominante (35,18%), embora em menor proporção que nos anos anteriores, devido à conjuntura económica que se vive no mercado petrolífero internacional, não obstante as perspectivas mais optimistas de produção petrolífera em 2015, seguindo-se do endividamento interno com 22,81%, as receitas do sector não-petrolífero (19,54%) e do endividamento externo com 19,46%. De destacar que os fluxos globais do financiamento do OGE 2015 contam com um maior equilíbrio entre captações de endividamento no mercado interno e no mercado externo.

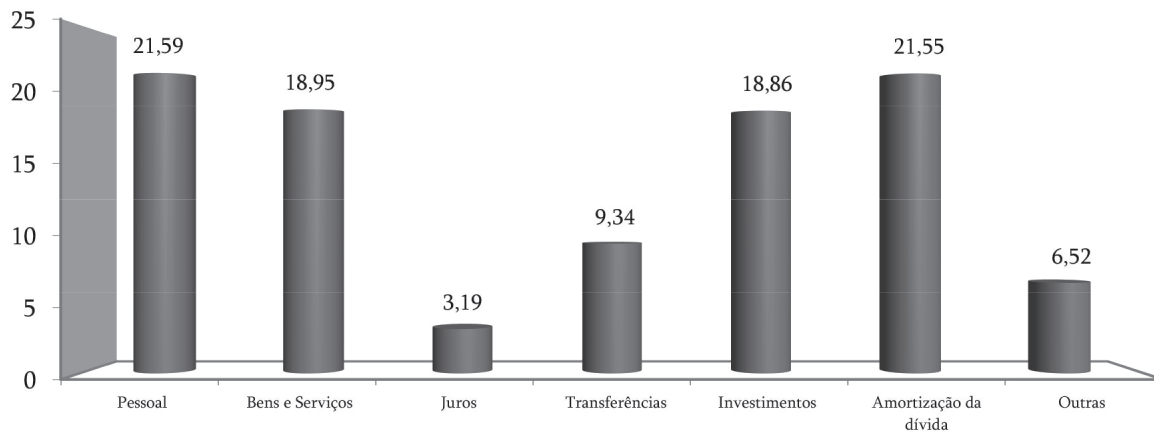
Gráfico 22: Estrutura da Origem de Recursos em 2015



Fonte: Ministério das Finanças

116. Os fluxos das aplicações previstas para 2015 mostram a predominância da despesa com pessoal e amortização da dívida, que concentram cerca de 21,59% e 21,55% do total, respectivamente, seguindo-se as despesas com o consumo de bens e serviços com 18,95% e para o reforço do investimento público 18,86%, respectivamente.

Gráfico 23: Estrutura da Aplicação de Recursos em 2015



Fonte: Ministério das Finanças.

Cenário Fiscal 2015 antecipa um agravamento do endividamento público em 6,3 pontos percentuais do PIB, mas permanecerá dentro limites.

117. As perspectivas de fecho das operações de endividamento público para o ano financeiro 2014 indicam que a dívida governamental deverá fixar-se em 29,2% do PIB, sendo 11,6% do PIB relativo à dívida interna e 17,5% do PIB referente a dívida externa.

118. Para 2015, as perspectivas de desenvolvimento fiscal indicam que o nível de endividamento deverá crescer cerca de 6,3 pontos percentuais do PIB, evoluindo para 35,5 % do PIB.

119. Essa evolução esperada do rácio de endividamento governamental incorpora os riscos que se impõem ao cenário fiscal 2015, resultantes da assunção das incertezas sobre o comportamento do preço do petróleo nos mercados internacionais. Entretanto, os prognósticos que evidenciam prolongamentos da queda do preço do petróleo nos mercados internacionais

assinalam que a política fiscal poderá entrar numa rota de contingenciamento de verbas, no âmbito da execução do Orçamento Geral do Estado, ou mesmo a ampliação de linhas de crédito para propiciar a criação real do investimento público programado, mas sempre dentro dos limites de variação realísticos e anuíveis, para não condicionar o crescimento da nova economia (sector não petrolífero) - conforme prevê o Plano Nacional de Desenvolvimento 2013-2017. Em conformidade com a Lei n.º 1/14, de 6 de Fevereiro - Lei do Regime Jurídico da Emissão e Gestão da Dívida Pública Directa e Indirecta, estão previstas para 2015, a emissão de garantias na ordem de Kz: 294 mil milhões (USD 28,8 mil milhões), no âmbito do programa de dinamização do sector real da economia, tendo em conta as metas para a diversificação da economia.

120. Os fluxos globais das operações financeiras passivas brutas indicam que no ano de 2015 serão realizadas despesas de amortização de dívida no total de Kz: 1.562,87 mil milhões.

Tabela 9: Mapa de Origem e Aplicação de Fundos

	DESIGNAÇÃO	OGE 2015
I	ORIGENS (1.1+1.2+1.3+1.4+1.5)	7 251 807 630 778,00
1.1	Receitas fiscais	4 184 866 024 755,00
1.1.1	Impostos	3 968 554 166 033,00
1.1.1.1	Petrolíferas	2 551 216 646 499,00
1.1.1.1.1	Dos quais: Receita da concessionária	1 889 755 909 917,00
1.1.1.2	Não petrolíferas	1 417 337 519 534,00
1.1.2	Contribuições	127 525 828 890,00
1.1.3	Doações	0,00
1.1.4	Outras receitas	88 786 029 832,00
1.2	Amortização de empréstimos concedidos	0,00
1.3	Venda de activos	1 872 096 642,00
1.4	Financiamentos	3 065 069 509 381,00
1.4.1	Internos	1 654 101 154 818,00
1.4.1.1	Titulos	1 410 077 910 067,00
1.4.1.2	Outros	244 023 244 751,00
1.4.2	Desembolsos externos	1 410 968 354 563,00
1.4.2.1	Empréstimos financeiros	0,00
1.4.2.2	Linhas de crédito e projectos	1 410 968 354 563,00
1.4.2.3	Outros	0,00
1.5	Reservas do Tesouro	0,00
II	APLICAÇÕES (2.1+2.2+2.3+2.4+2.5+2.6+2.7+2.8)	7 251 807 630 778,00
2.1	Remuneração dos empregados	1 565 521 278 095,00
2.1.1	Vencimentos	1 481 574 445 171,00
2.1.2	Contribuições sociais	83 946 832 924,00
2.2	Bens e serviços	1 374 438 768 940,00
2.3	Juros	230 979 336 554,00
2.3.1	Externos	93 525 394 313,00
2.3.2	Internos	137 453 942 241,00
		0,00
2.4	Transferências	677 492 894 923,00
2.4.1	Subsídios	374 320 673 009,00
2.4.2	Doações	0,00
2.4.3	Prestações sociais	184 886 169 267,00
2.4.4	Outras	118 286 052 647,00
2.5	Aquisição de activos não financeiros (Inclui Investimentos)	1 367 394 103 464,00
2.6	Outras aplicações financeiras	473 110 622 342,00
2.6.1	Concessão de empréstimos	0,00
2.6.2	Outras aplicações	473 110 622 342,00
2.7	Amortização da dívida	1 562 870 626 460,00
2.7.1	Interna	1 190 223 476 942,00
2.7.1.1	Titulada	1 190 223 476 942,00
2.7.1.2	Outra	0,00
2.7.2	Externa	372 647 149 518,00
2.8	Reservas do Tesouro	0,00
III	SALDO (I - II) (+: excesso de financiamento; -: gap de financiamento)	0,00

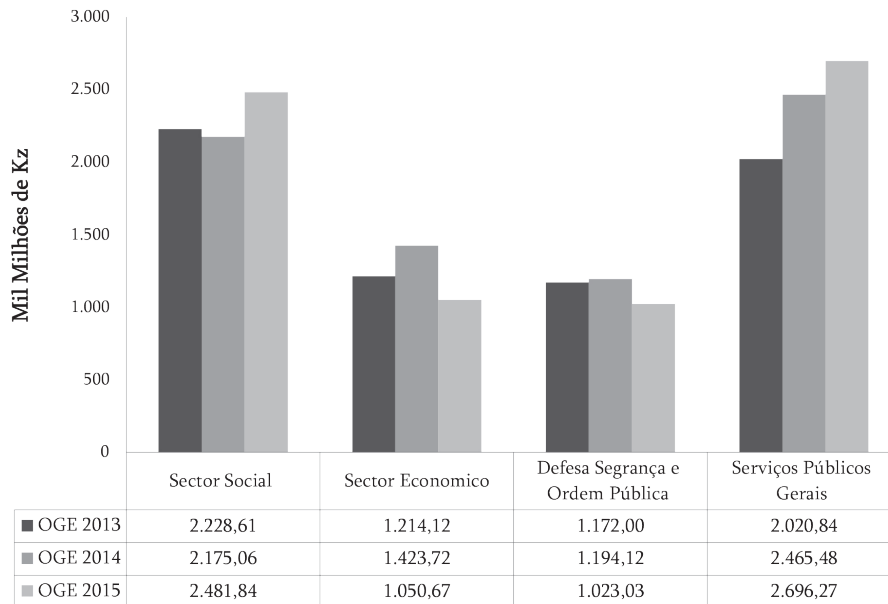
Fonte: Ministério das Finanças.

4.4.3 Leituras Funcional, Programática e Territorial do OGE 2015

4.4.3.1 Leitura Funcional do OGE 2015

121. Na perspectiva funcional despesa, os Serviços Públicos Gerais representam 37,18% da despesa total, seguindo-se o sector social com 34,22%. As funções Económica e Defesa, Segurança e Ordem Pública com 14,49% e 14,11%, respectivamente.

Gráfico 24: Composição Funcional da Despesa do OGE 2015



Fonte: Ministério das Finanças.

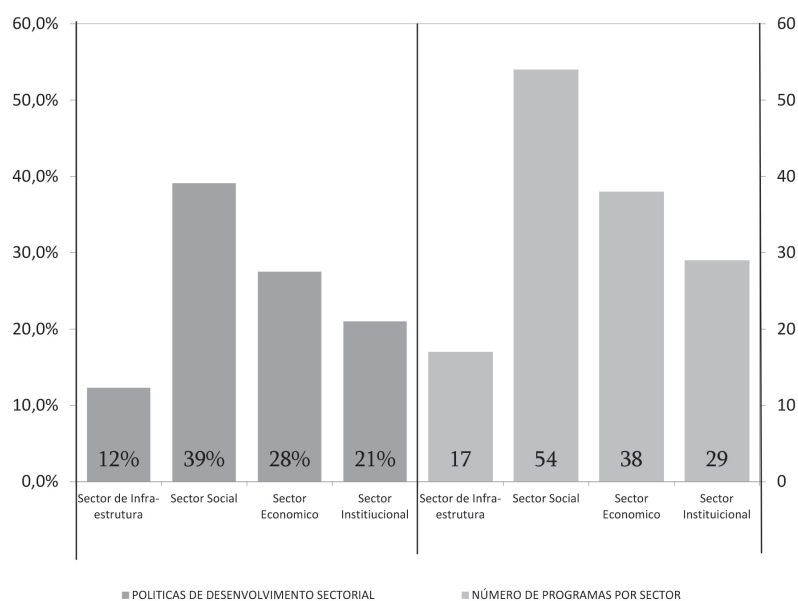
122. O peso do sector social resulta da importância da operação e manutenção das instituições prestadoras de serviços públicos de saúde, de educação e de assistência social a crianças e idosos. As dotações orçamentais para o sector social, em especial nos sectores da saúde, educação e ensino

superior visam assegurar a implementação do Plano Nacional de Desenvolvimento 2013-2017.

123. Face ao ano transacto, em 2015, as despesas com a Educação, Saúde e Protecção Social deverão crescer em 47%, 28% e 33%, respectivamente, correspondendo a um alocação orçamental de 9,07%, 5,59% e 12,80% do orçamental total.

4.4.3.2 Leitura Programática do OGE 2015

Gráfico 25: Política de Desenvolvimento Sectorial (Vista em N.º de Programas)



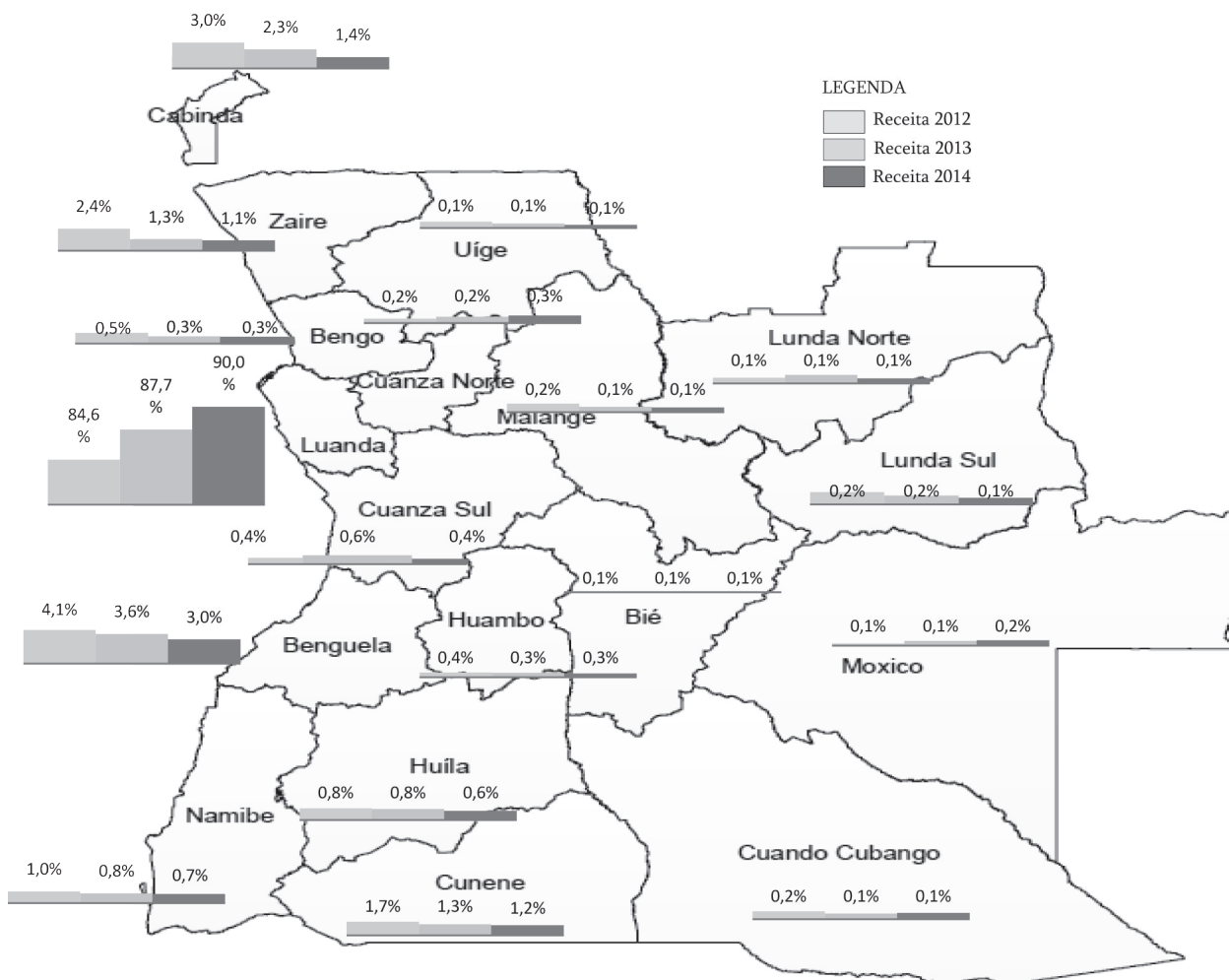
4.4.3.3 Leitura Territorial do OGE 2015

4.4.3.3.1 Receitas e Despesas por Território

124. A manutenção da promoção do desenvolvimento equilibrado do território para a materialização desta meta

prevista no PND 2013-2017 permanece uma constante. A nível de arrecadação de receitas por província nos últimos anos, destaca-se Luanda, Benguela, Cabinda, Zaire e Cunene como as principais regiões de arrecadação de recursos para o Estado conforme ilustrado abaixo

Ilustração 1: Estrutura da Receita por província



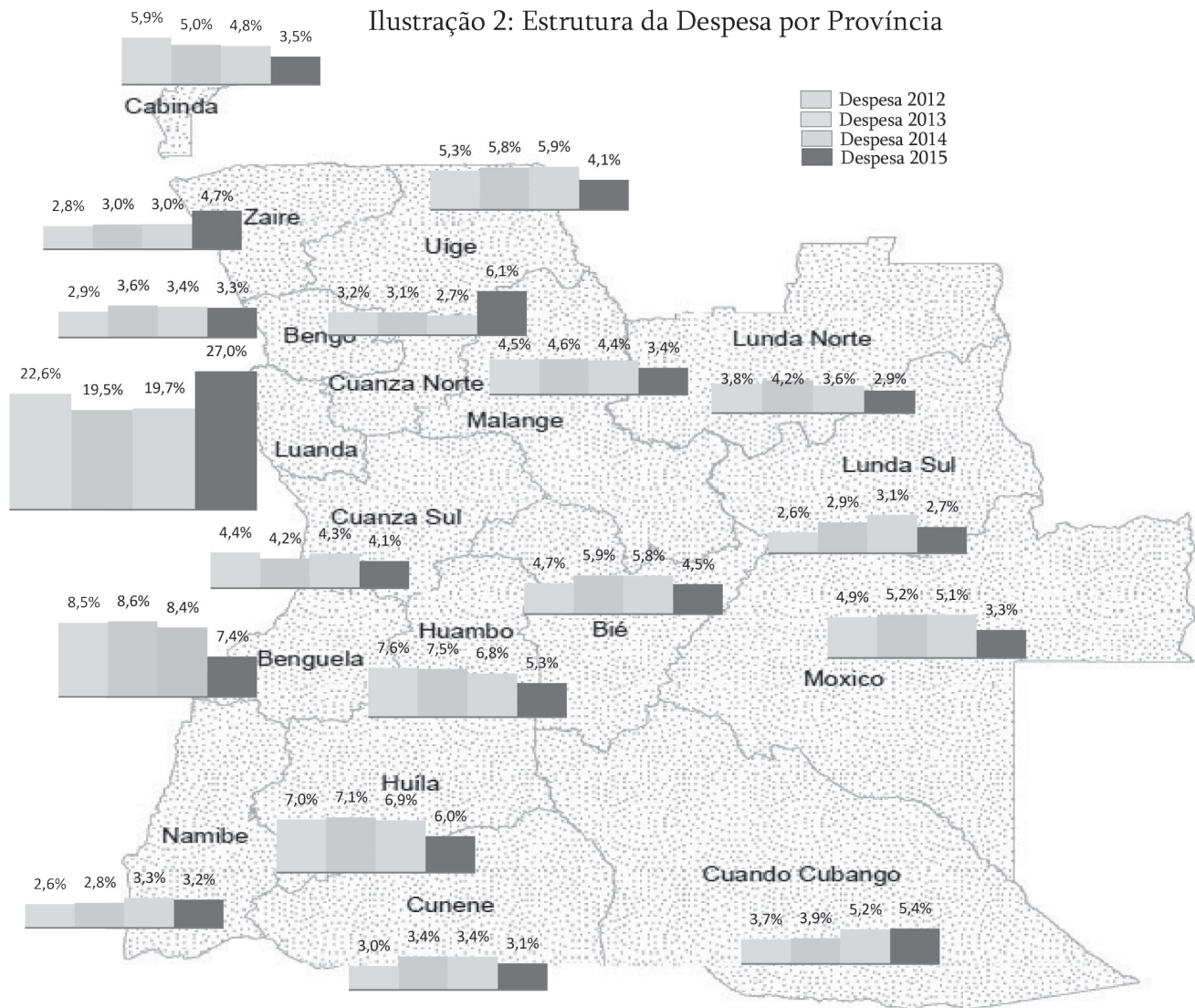
Fonte: MINFIN.

125. Por outro lado, a despesa por província está centrada maioritariamente na Província de Luanda, seguida de Benguela, Huambo e Huíla. Não obstante, a evolução do nível da despesa em Províncias como Bié, Lunda-Norte, Lunda-Sul, Malanje, Namibe e Zaire espelham a dinâmica do executivo na alocação de forma gradual de um volume cada vez maior de recursos às demais províncias.

126. De acordo com o PND, as províncias mais a Norte do País, nomeadamente Cabinda, Zaire, Uíge, Cuanza-Norte e Malanje, tendem a afirmar-se como importantes pólos

comerciais, industriais e petrolíferos. Por outro lado, as Províncias do Cuanza-Sul, Benguela, Huambo, Huíla e Bié têm promovido o desenvolvimento urbano, a agricultura empresarial e o desenvolvimento industrial.

127. De referir que, a informação do orçamento por província não se encontra reflectido o orçamento na íntegra. Encontra-se aqui representado somente as despesas funcionais e por outro lado, não forma consideradas as despesas e receitas da Estrutura Central do Estado.



Fonte: MINFIN.

5. RISCOS À EXECUÇÃO DA POLÍTICA ORÇAMENTAL

5.1 Enquadramento

128. A economia nacional angolana é, ainda, fortemente dependente do Sector Petrolífero, pois contribui com cerca de 40-60% do Produto Interno Bruto (PIB), mais de 90% das receitas de exportação e entre 70-80% das receitas fiscais do Estado. O impacto das acções de diversificação da economia empreendidas pelo Executivo ainda não é substancial, além de que, pelos constrangimentos a vencer, só a médio e longo prazo deverão resultar.

129. Assim, as finanças públicas nacionais continuam vulneráveis aos choques do Sector Petrolífero. Tais choques podem provir tanto da oscilação da produção petrolífera, como também - e sobretudo - da volatilidade do preço do petróleo bruto no mercado internacional, como se assiste neste momento em que o preço médio ao longo do ano terá sido de US\$108,00/barril, enquanto o preço médio assumido no

Orçamento Geral do Estado (OGE) foi de US\$98,00/barril, mas está a transaccionar-se agora abaixo do US\$95,00/barril.

130. Em razão disso, como medida prudencial, o Executivo tem assumido níveis de preço conservadores para a projecção da receita petrolífera no Orçamento Geral do Estado (OGE), assim como a política de constituição de Reservas do Tesouro Nacional das receitas excedentárias sobre as receitas orçamentadas. O fim dessa atitude é limitar a despesa pública a um nível de receita previsível, não comprometendo assim a sua realização e constituir-se poupanças para a estabilização da despesa em períodos em que a receita se mostrar aquém do nível previsível.

131. Assim, de modo a assegurar a sustentabilidade das finanças públicas, o Ministério das Finanças ensaiou a adopção de um Quadro Fiscal de Médio Prazo (QFMP), cujo fim é estabelecer os limites de expansão da despesa e do endividamento público a níveis que possam ser cobertas tendo em

conta cenários de comportamento da economia e das receitas fiscais, incorporando-se os riscos a eles associados.

132. Com a adopção do PND 2013-2017 e, consequentemente, com as melhorias na utilização da metodologia do orçamento, programa a partir do exercício de 2014, a gestão do (QFMP) passou a desempenhar um importante papel, enquanto farol, na condução da política fiscal no quinquénio.

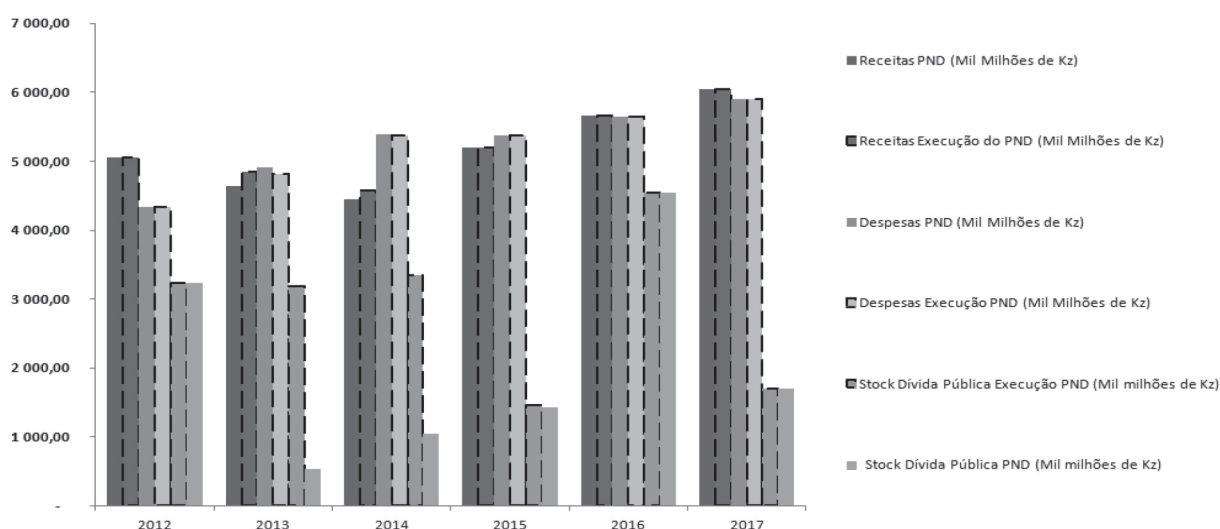
133. Nota-se, por exemplo, que na proposta do OGE de 2014, comparativamente ao OGE 2013, se registou uma redução da receita fiscal total de cerca de 6,4%, enquanto a despesa orçamental total aumentou em cerca de 22,2%, pelo que o saldo resultou num défice orçamental de cerca de 9,8% do PIB, quando, entretanto, o (QFMP) projectou, como limite, um défice orçamental equivalente a 4,0% do PIB, enquanto o resultado de 2012 foi de um superavit de 6,7% do PIB e o programado de 2013 foi um superavit de 0,3% do PIB. Por outro

lado, do total do fluxo de receitas do OGE 2014, apenas cerca de 21,3% têm proveniência da receita não petrolífera a qual é absorvida em cerca de 88,4% pela Despesa com o Pessoal.

134. Com efeito, tendo o ano de 2012 como ano de referência, é observado que a condução da política fiscal nos anos 2013 e 2014 permitiu uma arrecadação acima da prevista no plano, em 4% e 3% (estimativa), respectivamente. No mesmo período o stock da dívida pública evoluiu em 502% e 218% acima do previsto no plano, respectivamente.

135. A significativa evolução no stock da dívida pública foi influenciada pela elevação na carteira de investimentos públicos em 19% e 13%, em 2013 e 2014, respectivamente. O endividamento governamental, através do endividamento externo, contribuiu significativamente para a evolução da dívida pública, tendo evoluído em 50,4% em 2013 e 41,1% em 2014, respectivamente.

Gráfico 26: Evolução de grandezas fiscais do QFMP



Fonte: Ministério das Finanças

136. Apesar da expectativa actual quanto a evolução do preço e da produção do petróleo das ramas angolanas, o PND perspectivou para o ano de 2015 uma elevação nas receitas de impostos petrolíferos de 7% e nas receitas totais de 14%, tendo como pressupostos de base o preço médio de USD 92/bbl e uma produção diária de 2.073 Bbl/dia, representando +25% do que a produção média de 2014 (1.656 Bbl/dia).

137. Relativamente a evolução da produção, a expectativas mais conservadoras vêm sinalizando uma produção média de 1.833 Bbl/dia, portanto 11,57% abaixo do previsto no PND.

138. A perspectiva constante no PND adianta uma evolução crescente da receita entre 2014 e 2017 a uma taxa média anual de 10%, contra uma evolução média anual de 3% nas despesas, no mesmo período. É esperado um peso médio anual de 66% dos impostos petrolíferos no total das receitas correntes. Entre

2015 e 2017 está prevista uma queda na produção em torno dos 4%⁶ por ano, e uma queda de 1% nos preços, anualmente (alcançando os USD 89/Bbl em 2016 e 2017).

139. A gestão das finanças públicas angolanas tem pela frente desafios que se consubstanciam na expectativa quanto a evolução do preço e da produção de petróleo das ramas angolanas, bem como a necessidade de preservação da sustentabilidade da dívida e das finanças públicas - o nível de endividamento público abaixo dos 30% do PIB permite encarar o futuro com um optimismo moderado (quanto as possibilidades para elevação do endividamento em zona de conforto) e preocupações acrescidas (quanto a elevação nos níveis de endividamento face as possibilidades do seu resgate pelas gerações futuras).

⁶ A revisão das estimativas pela Sonangol para os próximos 5 anos poderá ditar um andamento diferente na evolução da produção nacional.

140. As finanças públicas enfrentam assim riscos que desde logo são revisitados no contexto da elaboração do OGE 2015.

5.2 Principais Riscos Orçamentais

141. A preparação do OGE 2015 num contexto em que os instrumentos directores de condução de políticas são o PND 2013-2017 e o Quadro Fiscal de Médio Prazo (QFMP) a ele associado, vem revelando desafios à execução da política fiscal no quinquénio.

142. Os desafios ora percebidos são encarados como limites à execução, traduzindo riscos associados a variáveis fundamentais para estruturação dos orçamentos anuais no período de implementação do Plano Nacional de Desenvolvimento.

143. São entendidas como variáveis fundamentais na perspectiva fiscal, para efeitos da condução da política fiscal, o preço do petróleo das ramas angolanas e a produção de petróleo nacional.

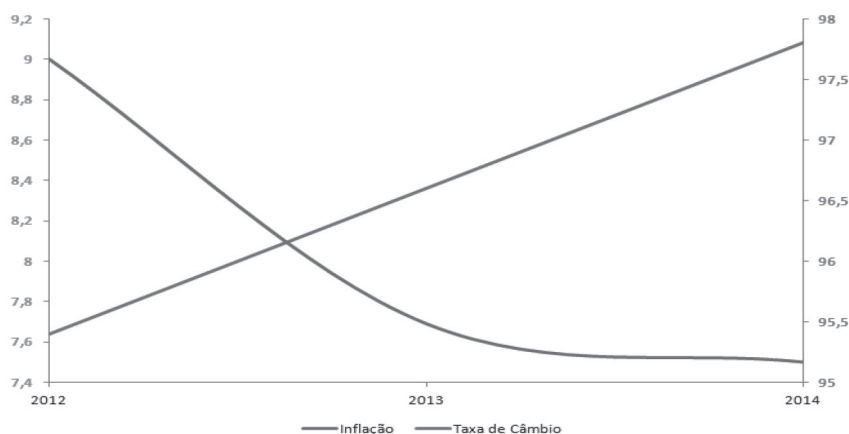
144. As receitas fiscais são compostas em 75% por receitas de impostos petrolíferos que por sua vez representam 69% do total das receitas correntes. A queda em 3,5% na produção

petrolífera angolana, entre 2013 e 2014, e a instabilidade no preço do petróleo, com variações de +6,75% entre o início do mês de Janeiro e o dia 19 de Junho (ICE Brent Crude atinge máximo de USD 115,06/Bbl) e de -16% entre o dia 19 de Junho e 15 de Setembro (ICE Brent Crude atinge mínimo de USD 96,65/Bbl), têm posto em risco a execução da política fiscal.

145. A evolução divergente entre inflação (de um dígito e em trajectória descendente) e câmbio (de dois dígitos e em trajectória de depreciação) desperta particular interesse no contexto da coordenação de política fiscal (expansionista para o quinquénio 2013-2017), cambial (tendente a garantir o funcionamento equilibrado da economia através do doseamento das taxas de câmbio e o controlo das operações cambiais⁷) e monetária (que tende a ser restritiva).

146. A preocupação central no que respeita à coordenação de política fiscal, cambial e monetária corresponde às preocupações relativas à gestão macroprudencial que requerem uma profunda articulação entre o Ministério das Finanças e o Banco Nacional de Angola para efeitos da gestão de riscos do sistema financeiro nacional.

Gráfico 27: Evolução da Inflação e Câmbio



147. Com efeito, o papel interventivo do Tesouro Nacional enquanto player do mercado cambial permanecerá essencial, tanto para efeitos da formação das reservas internacionais quanto ao andamento das taxas de câmbio e de juros (por via dos canais de transmissão entre os mercados de títulos e monetário primário).

5.2.1 Principais Riscos Orçamentais

148. A circunstância actual de queda da produção petrolífera e do preço do petróleo bruto no mercado internacional, releva a seriedade com que deve ser encarada a questão da sustentabilidade das finanças públicas, devendo ser mesmo tratada como uma questão de Estado e de segurança nacional,

⁷ Sendo central a preocupação quanto a adequação do nível das Reservas Internacionais Líquidas, tendo em consideração os compromissos regionais na SADC e internacionais relativamente a credibilidade externa perante credores potenciais que hoje dedicam especial atenção as avaliações de rating do País.

uma vez que da redução permanente das receitas petrolíferas resultam as seguintes consequências:

- Redução da capacidade do Estado fazer o serviço da dívida externa. Esse facto compromete a capacidade do Governo se financiar no mercado financeiro internacional, face ao aumento do nível de risco soberano do País, forçando a reduzir a despesa pública;
- Suspensão da execução de projectos de investimento em curso;
- Redução da capacidade de financiar a prestação dos serviços de educação, de saúde e da assistência social;
- Redução da capacidade de financiar a actividade das forças armadas e da polícia nacional; e
- Comprometimento do funcionamento da administração pública.

149. Impõe-se que, como estratégia do Estado, se adoptem medidas para a mitigação dos principais riscos que afectam a realização da despesa pública, ao mesmo tempo que se eleva a sustentabilidade das finanças públicas.

150. Podem ser identificados os seguintes riscos principais para a realização da despesa pública:

- Risco do preço de exportação do petróleo bruto; e
- Risco da produção petrolífera;
- Risco de financiamento.

5.2.2 Evolução do Preço de Petróleo

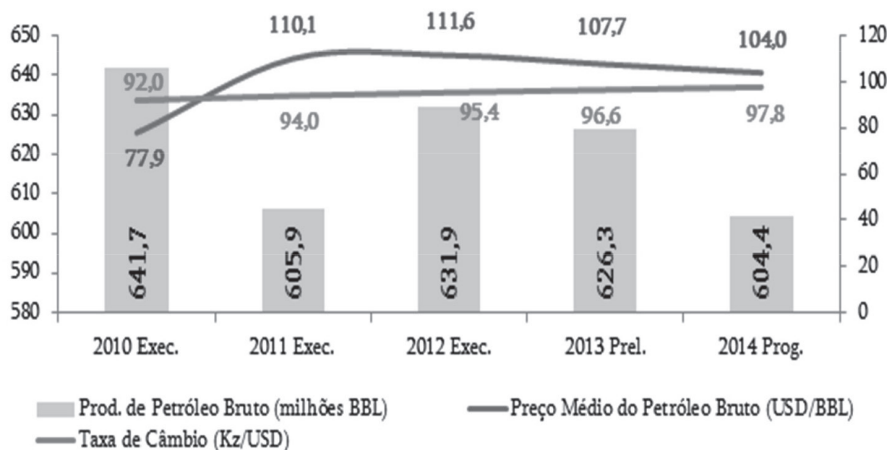
151. As finanças públicas nacionais continuam vulneráveis aos choques do Sector Petrolífero. Tais choques podem provir tanto da oscilação da produção petrolífera, mas também - e

sobretudo - da volatilidade do preço do petróleo bruto no mercado internacional.

152. Em razão disso, no quadro da gestão macroeconómica nacional, a fim de assegurar a estabilidade macro-fiscal, o Executivo tem assumido níveis de preço conservadores para a projecção da receita petrolífera no Orçamento Geral do Estado (OGE).

153. As variações do preço do petróleo no mercado internacional, associadas ao aumento da oferta global de petróleo e às mudanças na configuração geopolítica e estratégicas no médio oriente e leste europeu, vêm impactando sobre o andamento dos preços do petróleo das ramas angolanas, cuja referência é o preço do Brent. Com efeito, a implementação do PND 2013-2017 estará dependente do comportamento do preço da principal commodity de exportação angolana.

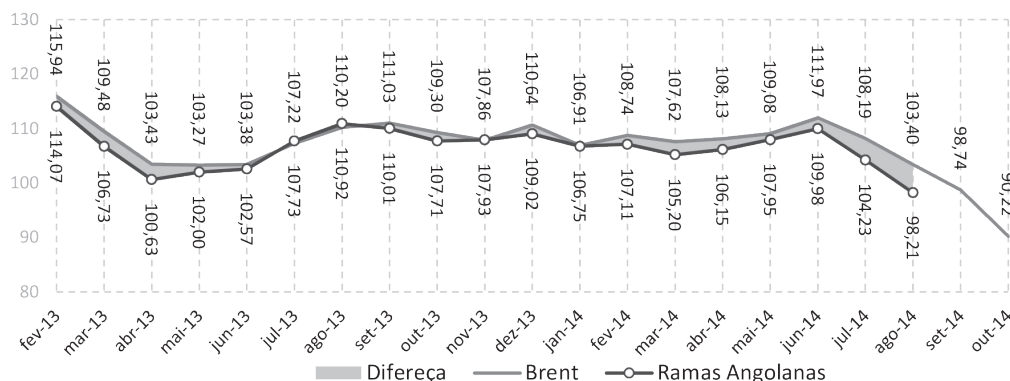
Gráfico 28: Variações no preço e na quantidade do petróleo e na taxa de câmbio



Fonte: MPDT.

154. Entre o ano de 2013 e 2014, em termos médios, é esperada uma queda no preço das ramas angolanas de 3,44% (de USD 107,7/Bbl para os USD 104/Bbl). É ainda esperada uma queda de 3,5% na produção de petróleo (de 1,716 milhões Bbl/dia para os 1,656 milhões Bbl/dia).

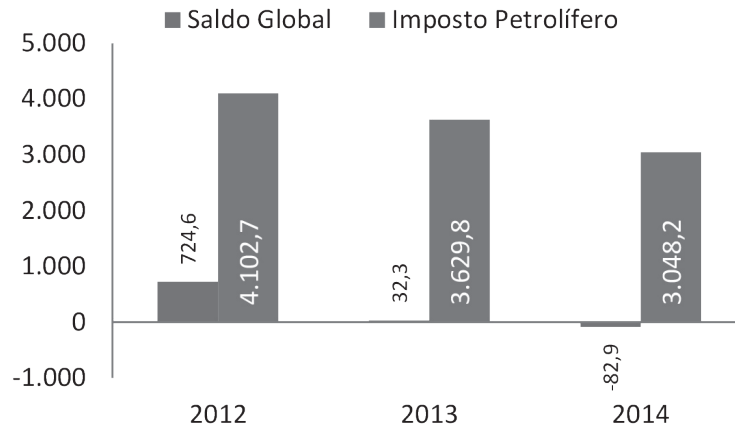
Gráfico 29: Evolução do preço das Ramas angolanas e do Brent



Fonte: Fonte: Ministério das Finanças e barchart.com

155. A observância das estimativas relativamente à evolução na produção petrolífera nacional e nos preços médios das ramas angolanas permite antever uma queda de 10% nos impostos petrolíferos (considerando que o preço médio no quarto trimestre seja de USD 98/bbl) e um deficit de 0,7 % do PIB contra o superavit de 0,3% do PIB de 2013. Na perspectiva cambial é esperada uma depreciação da moeda nacional em 1,2%, passando dos USD/AKz: 96,6, em 2013, para os USD/AKz: 97,8, em 2014.

Gráfico 30: Efeitos das variações no preço e quantidade do petróleo em 2014



Fonte: Ministério das Finanças

5.2.3 Evolução da Produção de Petróleo

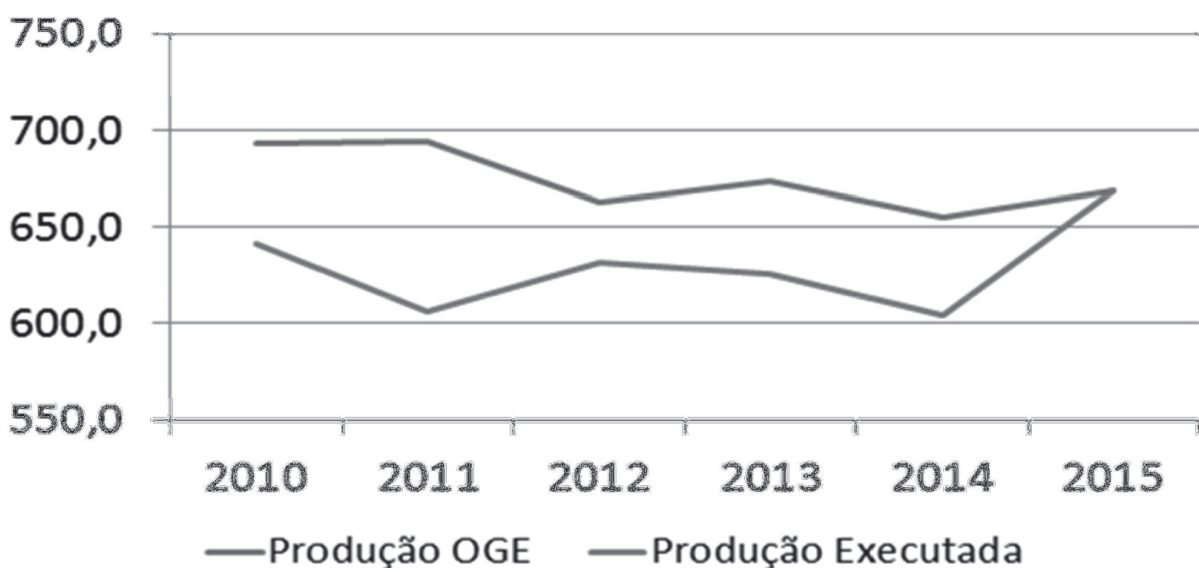
156. O crescimento do Sector Petrolífero tem sido contido por um revigoramento da produção física marcado por problemas operacionais restritivos da produção física em alguns blocos de produção, mas que pode indiciar um risco subjacente de quebra estrutural do nível médio de produção diária.

157. Em 2014, o crescimento do Sector Petrolífero foi contido por factores operacionais restritivos da produção, que registaram operações técnicas de manutenção.

158. Para 2015, as perspectivas são de um rápido revigoramento, estimando-se um crescimento do PIB petrolífero na ordem dos 10,7%. Todavia, o volume de produção nacional de petróleo bruto continua a ser uma preocupação em face da recente contracção económica que experimentou o sector.

159. Conforme se observa no gráfico abaixo, nota-se uma tendência bastante optimista a nível da projecção do volume de produção de petróleo bruto. Entretanto, os desvios de projecção rondam os -8% (em 2011 até -12,68%).

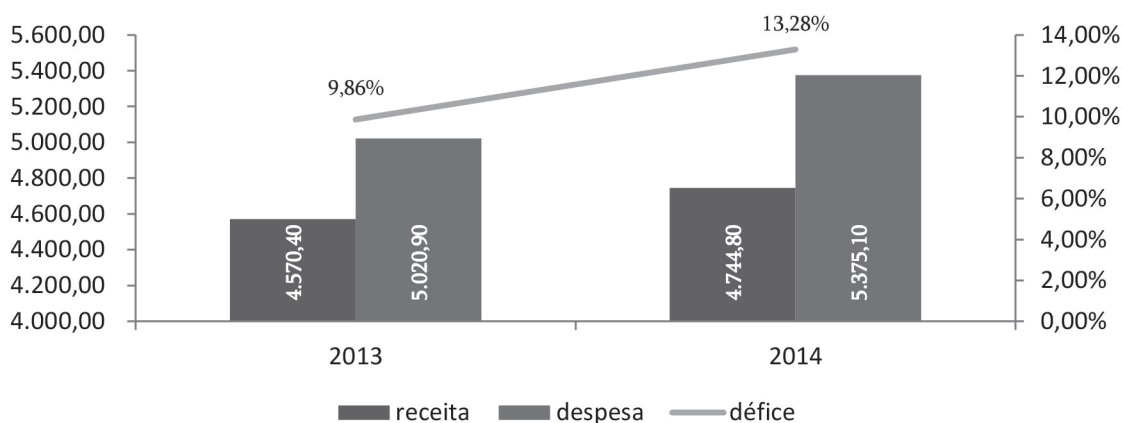
Gráfico 31: Desvio de projecção da produção nacional de petróleo



Fonte: Ministério das Finanças

160. A expectativa quanto a evolução da produção influencia as estimativas quanto a arrecadação, fazendo com que anualmente sejam orçamentadas despesas numa magnitude idêntica à estimativa de arrecadação. Porém, de salientar que nos últimos anos, a despesa orçamentada tem apresentado níveis superiores à receita, criando um défice orçamental que ronda os 12% o que tem implicado o recurso ao endividamento interno e externo.

Gráfico 32: Saldo Orçamental



Fonte: Ministério das Finanças

161. Deste modo, adicionando o risco do desvio de projecção do volume de produção petrolífera (8%) ao défice orçamental registado nos últimos anos (12%), obtém-se um risco de expectativa de arrecadação aproximado a 20%, o equivalente a Kz: 1.075,02 mil milhões, ou seja, quase toda a despesa dos Projectos de Investimento Público inscritos no OGE 2014 (Kz: 1.270,8 mil milhões).

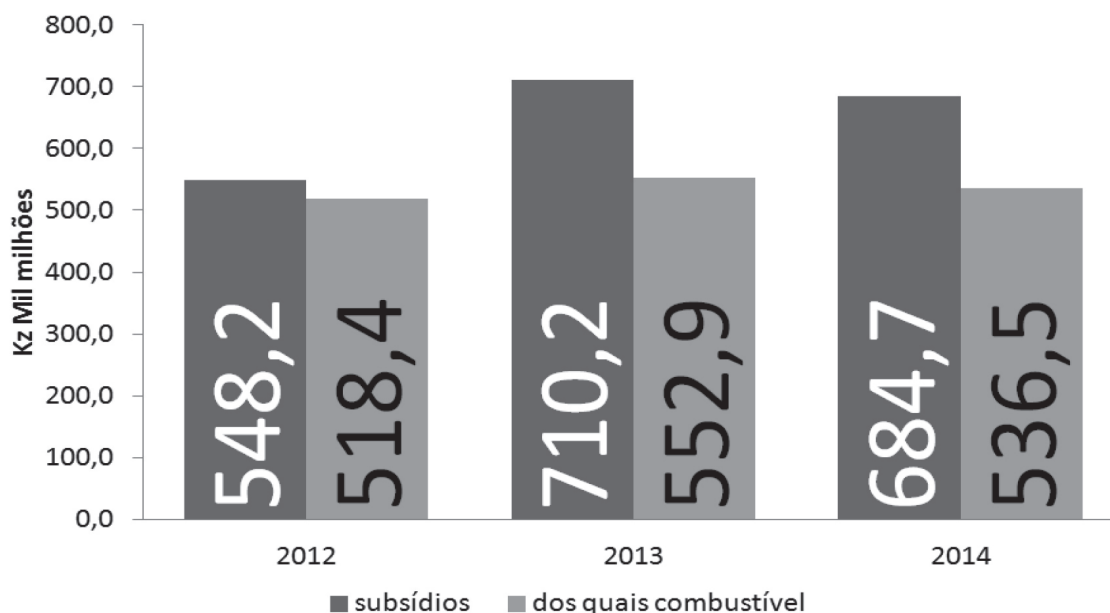
5.2.4 Reforma dos Subsídios aos Combustíveis

162. A economia nacional vem dedicando cerca de 4,5% do PIB em despesas com a subvenção aos combustíveis. A

permanência de uma política de subsidiação de preços que absorve uma significativa porção do produto e não geradora de efeitos tendentes a uma maior justiça social, ampliam os riscos de sustentabilidade das finanças públicas nacional.

163. A busca de espaço fiscal para garantir o cumprimento das metas do PND 2013-2017, a preocupação com uma política de subsidiação a contendo das regras de mercado, obrigam a reforma nos subsídios, orientada para redução do seu volume para níveis de até 1% do PIB.

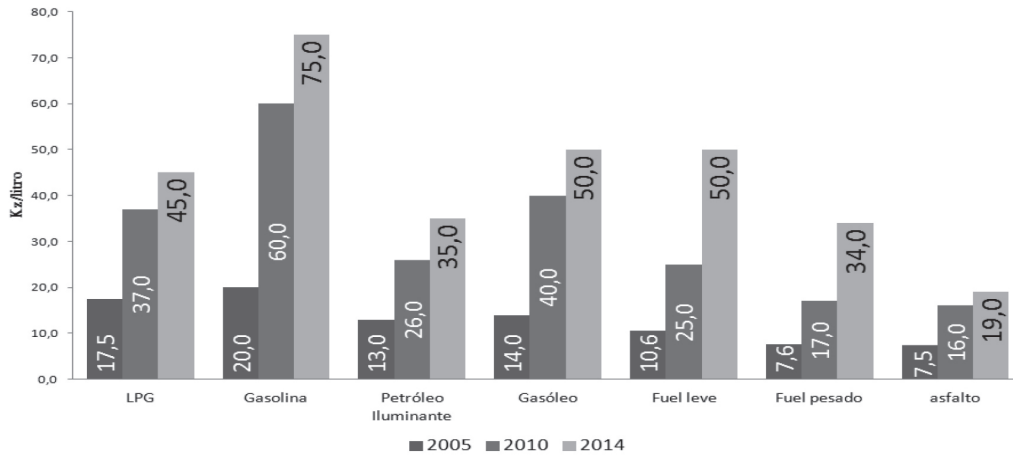
Gráfico 33: Evolução dos Subsídios



Fonte: Ministério das Finanças

164. Para o exercício de 2014 foi realizado um ajustamento inicial, excluído o impacto do ajuste dos preços do Fuel Leve, e Fuel Pesado, em média de 25 % nos preços dos combustíveis. A expectativa é de uma poupança em torno de 1% do PIB, com a concretização das medidas previstas para o referido ano.

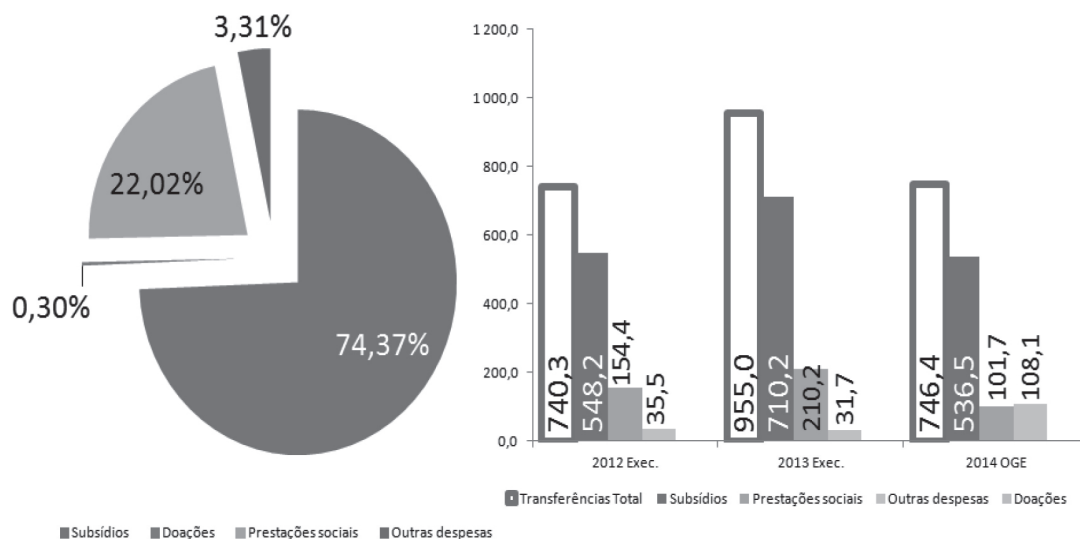
Gráfico 34: Evolução dos Preços dos Combustíveis



Fonte: Ministério das Finanças

165. É esperada uma redução de cerca de Kz: 109.209 milhões nos gastos com subsídios aos combustíveis (para a mesma quantidade de consumo de 2014), uma poupança que se traduzirá num menor esforço em termos de endividamento externo, bem como a transferência de benefícios maiores as populações através de programas no sector social.

Gráfico 35: Transferências do OGE



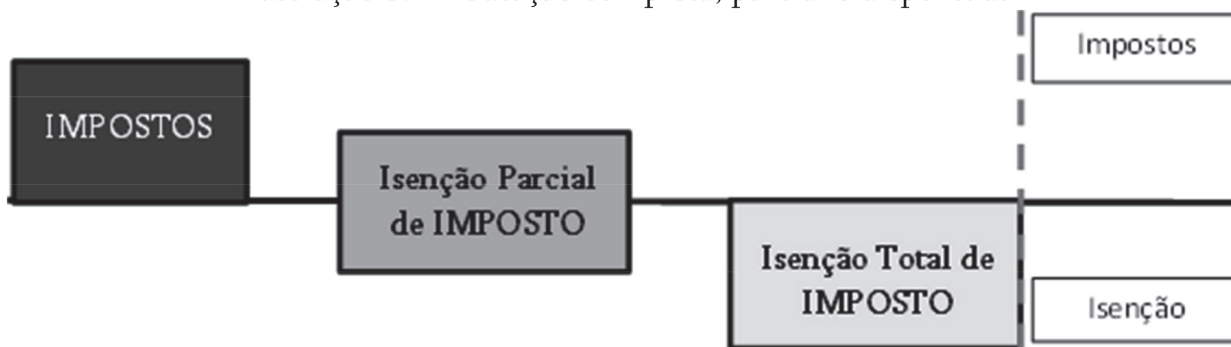
Fonte: Ministério das Finanças

5.2.5 Receitas Dispensadas

166. As receitas dispensadas são reduções parciais ou isenções das obrigações tributárias impostas por lei. No entanto, não obstante a regra da obrigatoriedade legal, em alguns casos, sob condições específicas, a lei pode dispensar parcial ou totalmente do tributo.

167. Na procura pela equidade, o Estado procura mitigar as assimetrias sociais fruto do norma] funcionamento da economia e dos mercados inerentes recorrendo por um lado, à captação de receitas por via de impostos e, por outro lado, à redistribuição de uma percentagem destas receitas para responder às necessidades incumbentes resultantes das suas responsabilidades.

Ilustração 3: Tributação completa, parcial e dispensada



Fonte: Ministério das Finanças

168. Tal como os subsídios, as isenções fiscais são aplicadas com finalidades muito específicas no sentido de suprimir algumas insuficiências do normal funcionamento do mercado, visando proporcionar a actividade económica com alguma importância para o Estado (n.º de empregos gerados, inovação, etc.). No entanto, a aplicação deste tipo de benefício apresenta as suas vantagens e desvantagens:

Vantagens:

- a) Estímulo para produção de determinados bens ou serviços que os agentes económicos privados não considerem atractivo investir;
- b) Estímulo para o estabelecimento de indústrias em zonas estratégicas em quem o sector privado apresenta alguma relutância em investir;

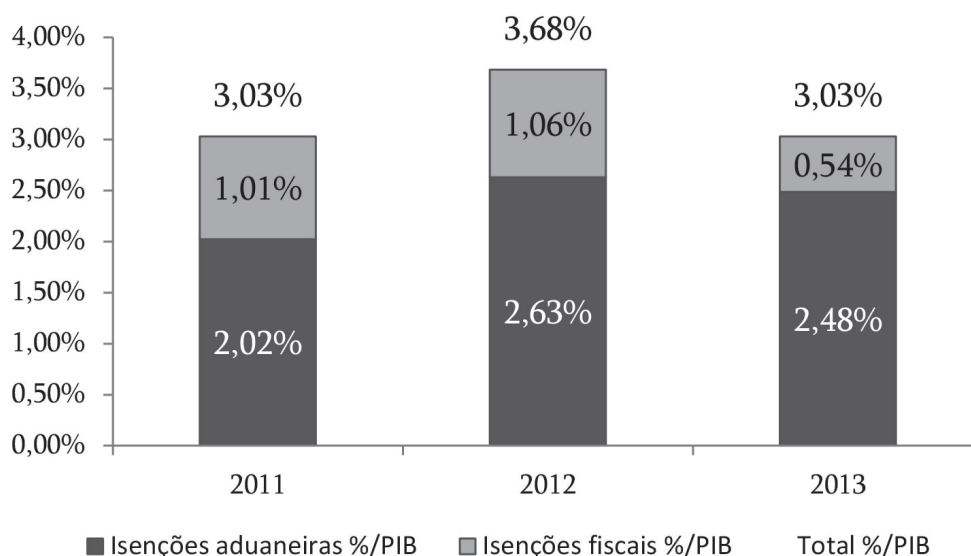
c) Incentivo para a produção nacional, em detrimento de produtos importados (bens e serviços).

Desvantagens:

- a) Menor receita arrecada pelo Estado;
- b) Potenciação da dependência de alguns agentes económicos a benefícios sem que lhes seja cobrado em retorno.

169. No que concerne ao desempenho quantitativo das grandezas envolvidas, nota-se que no cômputo geral, as isenções fiscais e aduaneiras concedidas no período de 2011 a 2013 têm representado em torno de Kz: 354 mil milhões, cerca de 3% do PIB. De notar que as isenções aduaneiras representam em média cerca de 75% das isenções totais.

Gráfico 36: Isenções Totais

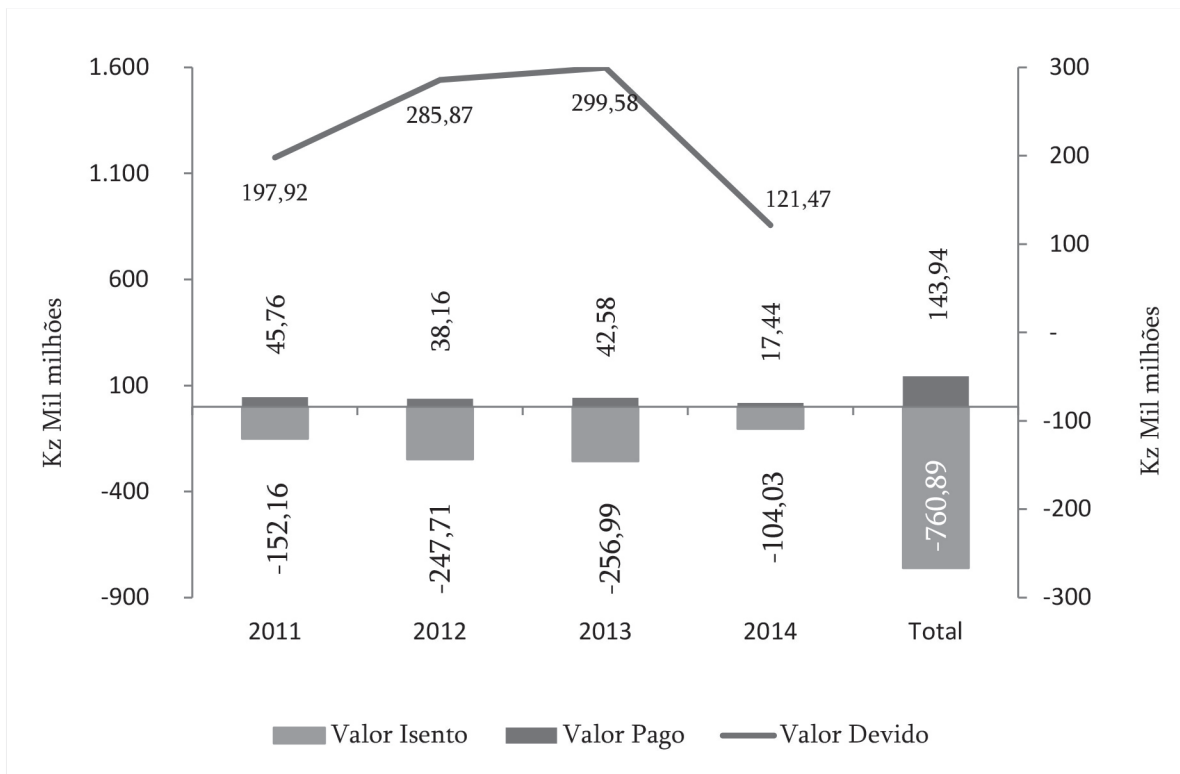


Fonte: Ministério das Finanças

170. Relativamente às isenções (parcial ou total) de direitos de importação e demais imposições fiscais relativas ao comércio exterior, é de notar as isenções concedidas por intermédio do Serviço Nacional das Alfândegas têm representado anualmente

em torno de 2% do PIB. De acordo com dados até à data, houve uma redução substancial das isenções concedidas em 2014, representando um decréscimo de 40,5% em relação às isenções concedidas em 2013.

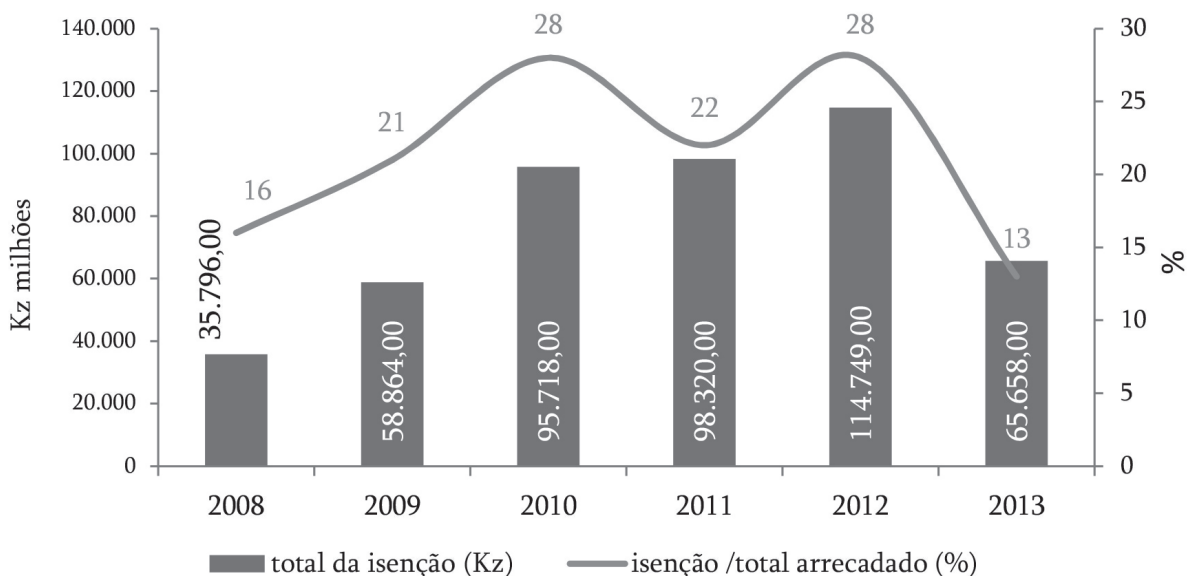
Gráfico 37: Direitos e demais imposições aduaneiras arrecadas e dispensadas



Fonte: Ministério das Finanças

171. No que concerne às isenções (parciais ou totais) de imposições fiscais concedidas por intermédio da Direcção Nacional de Impostos, estas representaram, no período de 2008 a 2013, uma média de 21,3% da arrecadação fiscal total, sendo importante ressaltar que tal como registado em relação às isenções dos direitos de importação, houve igualmente um decréscimo substancial das isenções fiscais concedidas em 2014, ainda que este seja ainda um valor preliminar.

Gráfico 38: Isenções fiscais



Fonte: Ministério das Finanças

5.3 Instrumentos de Gestão de Contingência

5.3.1 Fundo do Diferencial do Preço do Petróleo

172. Em sede de eventos contra cíclicos, com significativo impacto na arrecadação da receita, a economia angolana dispõe de dois fundos que integram o conceito de Reservas Internacionais Líquidas, agindo como estabilizadores (buffers). Um destes fundos é o Fundo do Diferencial do Preço do Petróleo, capitalizado com o excesso do preço de venda do petróleo relativamente ao preço de referência fiscal estabelecido no OGE.

173. As transferências resultantes do diferencial do preço, para efeitos de capitalização do fundo, são apreciadas com particular interesse no contexto das finanças públicas, na medida em que, sendo recursos consignados, numa situação de produção petrolífera abaixo daquela que é adoptada para efeitos da elaboração do OGE, a gestão do diferencial do preço do petróleo poderá mitigar o potencial de desequilíbrio da tesouraria pública.

5.3.2 Reserva Estratégica para Infra-Estruturas de Base

174. A Reserva Estratégica Financeira Petrolífera para Infra-Estruturas de Base foi criada nos termos do n.º 1 do artigo 6.º da Lei n.º 26/10, de 28 de Dezembro — Lei do Orçamento Geral do Estado para o Exercício Económico de 2011 (mantendo-se à disposição nas leis subsequentes), para garantir o financiamento de projectos em infra-estrutura de bases constantes do Programa de Investimentos Públicos.

175. Importa clarificar que, a partir da interpretação do que figura na legislação vigente, parte da receita resultante dos direitos patrimoniais do Estado nas concessões petrolíferas, constituem receita consignada a Reserva Estratégica Financeira Petrolífera para Infra-Estruturas de Base.

176. Decorre da legislação que a gestão da Reserva Financeira Estratégica para Infra-Estruturas de Base compete ao Presidente da República, enquanto Titular do Poder Executivo.

5.4 Execução do Programa de Investimentos Públicos

177. A execução do Programa de Investimentos Públicos tem sido dificultada devido ao tempo de maturação dos projectos, bem como devido aos aspectos administrativos ligados ao cumprimento das condições de precedência para o início da execução financeira dos projectos.

178. Neste contexto, é relevante reflectir-se a viabilidade de alteração dos procedimentos actuais de inclusão dos projectos de investimentos públicos no OGE, processo este que passa por alterações a legislação em vigor, visando introduzir no Orçamento Geral do Estado apenas os projectos para os quais o concurso público já tenha sido finalizado, sendo por conseguinte, conhecido o preço efectivo e o respectivo cronograma de execução física.

179. Por outro lado, deve-se melhorar os procedimentos de realização de concursos públicos, por forma a minimizar o efeito da criação de cartéis que influenciam a formação do preço, originando a elevação dos preços de contratação das

empreitadas. A melhoria da qualidade da despesa de investimento público, depende não só dos aspectos ligados a fiscalização, mas também passa por acções que façam trazer os preços das empreitadas para níveis mais aceitáveis e realistas.

180. A Lei da Contratação Pública, deve ser ajustada visando tornar mais generalizada a realização de concursos públicos abertos, obtendo-se assim, melhores preços.

181. Neste contexto, para uma boa execução orçamental serão adoptadas as seguintes medidas:

- a) Reforçar, em sede dos riscos associados à evolução do preço do petróleo das ramas angolanas, os mecanismos para uma efectiva transferência de recursos ao fundo do diferencial do preço do petróleo, de forma a garantir a preservação da credibilidade externa e posição líquida do Estado e alavancar as operações necessária à gestão das necessidades de tesouraria de curto prazo;
- b) Optimizar as subvenções ao preço de combustível, energia, água, transportes públicos, às rendas de casa e demais bens e serviços públicos, salvaguardando as camadas populacionais menos favorecidas;
- c) Optimizar a política de ajustamento dos salários segundo a inflação esperada. No caso, tendo-se registado um aumento real em 2014 (ajustamento que não recuperou o ajustamento em 2013 acima da inflação efectiva e a um nível superior a inflação esperada para 2014), em 2015, seria de considerar um ajustamento abaixo da inflação esperada;
- d) Limitar a contratação de novos efectivos, permitindo apenas para a operacionalização das novas unidades orgânicas e infra-estruturas construídas dos sectores da educação e saúde, bem como para o reforço da capacidade institucional das Administrações Municipais e massificação do Registo Civil;
- e) Condicionar a execução financeira dos projectos de investimento público à apresentação dos correspondentes cronogramas de execução física e financeira;
- f) Cativar os projectos novos do Programa de Investimentos Públicos de 2015, bem como os do PIP-2014 que não tiveram execução financeira, cuja descativação deverá ocorrer apenas quando estiverem observadas todas as condições precedentes para a execução física e financeira, nos termos do estabelecido no n.º 1 do artigo 19.º do Decreto Presidencial n.º 232/13, de 31 de Dezembro;
- g) Cativar 10% das dotações orçamentais dos projectos das Despesas de Apoio ao Desenvolvimento;
- h) Cativar 10% de despesas específicas em serviços e investimentos (por exemplo: Bilhetes de passagem, subsídio de deslocação, serviço de transportação de pessoas e bens, serviço de telecomunicação,

- serviço de manutenção e conservação, meios de transportes e aquisição de mobiliário);
- i)* Cativar os créditos orçamentais das despesas orçamentadas cuja fonte de financiamento sejam o crédito interno e externo, enquanto os desembolsos correspondentes não estiverem garantidos
- j)* Condicionar a execução dos projectos de investimento públicos à apresentação dos correspondentes cronogramas de execução física e financeira, sujeitos a revisões trimestrais;
- k)* Racionalizar a afectação de recursos aos Fundos Públicos de promoção e fomento das actividade económica privada, a efectiva capacidade de absorção pela economia;
- l)* Inverter o procedimento actual de financiamento dos projectos de investimento das Empresas do Sector Público Empresarial, tornando os mesmos bancáveis com garantias do Tesouro Nacional;
- m)* Observar rigorosamente o não pagamento de despesas não orçamentadas, nos termos da lei;
- n)* O procedimento de programação financeira deve considerar a atribuição dos recursos para as despesas de funcionamento numa base duodecimal, ajustada a realidade de tesouraria do momento, enquanto os recursos para os Projectos do PIP e DAD devem ser atribuídos com base em cronogramas de desembolso a serem obrigatoriamente apresentados pelas Unidades Orçamentais;
- o)* Limitar a reserva orçamental apenas para o atendimento de situações efectivamente imprevisíveis;
- p)* Tornar obrigatória a inserção do número do Bilhete de Identidade no SIGFE, para o processamento dos salários;
- q)* Processar no SIGFE, a partir do dia 1 de Março de 2015, as pensões dos antigos combatentes e os subsídios das autoridades tradicionais;
- r)* Dar continuidade ao processo abrangente de cadastramento presencial, com dados biométricos, dos funcionários públicos e agentes administrativos, incluindo o pessoal da saúde, os professores, os policiais e os militares;
- s)* Massificar a realização de concursos abertos para a contratação de empreitadas e de fornecimento de bens e serviços, incluindo concursos internacionais para projectos de grande porte e complexidade técnica;
- t)* Rever a política de afectação das terras aráveis dos perímetros irrigados, bem como apoiar a criação de um empresariado agrícola forte, por forma a tornar um factor indutor do aumento da produção agrícola;
- u)* Promover a implementação de projectos de investimentos privados, através da banca comercial, limitando a intervenção do Estado apenas a concessão de Garantias;
- v)* Proceder à revisão dos contratos de consultoria e assistência técnica, visando melhorar a qualidade desta despesa; e
- w)* Adoptarem-se medidas de fiscalização e monitorização da despesa em Bens e Serviços, o que inclui a verificação da observância rigorosa a Lei da Contratação Pública e a realização de acções inspectivas;
182. O detalhe da Proposta do Orçamento Geral do Estado 2015 contém os seguintes documentos anexos:
- ANEXO 1 Resumo da Receita por Natureza Económica;
- ANEXO 2 Resumo da Receita por Fonte de Recursos;
- ANEXO 3 Resumo da Despesa por Natureza Económica;
- ANEXO 4 Resumo da Despesa por Função;
- ANEXO 5 Resumo da Despesa por Local;
- ANEXO 6 Resumo do Orçamento por Programa;
- ANEXO 7 Dotações Orçamentais por Órgãos.

RESUMO DA RECEITA POR NATUREZA ECONÓMICA

Natureza	Valor	%
Total Geral:	7.251.807.630.778,00	100,00%
1 - Receitas Correntes	4.184.293.742.360,00	57,70%
11 - Receita Tributária	2.254.687.544.642,00	31,09%
111 - Impostos	1.957.561.932.287,00	26,99%
1111 - Impostos Sobre Rendimentos	1.121.317.198.749,00	15,46%
111101 - Impostos Sobre Rendimentos De Pessoas Singulares	211.127.281.344,00	2,91%
11110101 - Imposto Sobre Rendimentos Do Trabalho Por Conta De Outrem	200.786.305.617,00	2,77%
11110102 - Imposto Sobre Rendimentos Do Trabalho Por Conta Própria	8.260.814.890,00	0,11%
11110104 - Impostos Sobre Rendimentos De Capitais Individuais	2.080.160.837,00	0,03%
111102 - Imposto Sobre Rendimentos De Pessoas Colectivas	910.189.917.405,00	12,55%
11110201 - Imposto Sobre Rendimento Do Petróleo	457.997.739.451,00	6,32%
11110202 - Imposto De Transacção De Petróleo	27.299.025.199,00	0,38%
11110203 - Imposto Industrial	390.918.476.541,00	5,39%
11110204 - Imposto Sobre Rendimentos De Capital De Pessoas Colectivas	33.974.676.214,00	0,47%
1112 - Impostos Sobre O Património	37.992.271.698,00	0,52%
111201 - Imposto Predial Urbano	35.110.761.904,00	0,48%
111202 - Imposto Sobre Sucessões E Doações	484.094.684,00	0,01%
111203 - Imposto Sobre Trans. Imobiliárias A Título Oneroso (Sisa)	2.397.415.110,00	0,03%
1113 - Imposto Sobre A Produção	181.808.942.620,00	2,51%
111301 - Imposto S/Produção Da Indústria Petrolífera	176.163.971.932,00	2,43%
111304 - Imposto S/Produção De Diamantes	5.636.076.202,00	0,08%
111309 - Imposto S/Produção De Produtos Diversos	8.894.486,00	0,00%
1114 - Imposto Sobre O Consumo	381.082.253.850,00	5,25%
111401 - Imposto Sobre O Consumo De Bens	214.560.797.811,00	2,96%
11140101 - Imposto Sobre O Consumo De Derivados Do Petróleo	26.528.419,00	0,00%
11140104 - Imposto Sobre O Consumo De Cerveja Nacional	12.550.428.536,00	0,17%
11140105 - Imposto Sobre O Consumo De Cerveja Importada	5.255.246.341,00	0,07%
11140106 - Imposto Sobre O Consumo De Outras Bebidas Alcolícas	12.414.166.439,00	0,17%
11140109 - Imposto Sobre O Consumo De Produtos Diversos	184.314.428.076,00	2,54%
111402 - Imposto Sobre O Consumo De Serviços	26.881.892.003,00	0,37%
11140201 - Imposto Sobre O Consumo De Serviços Hoteleiros	8.948.616.984,00	0,12%
11140203 - Imposto Sobre O Consumo De Serviços De Água	1.403.700.283,00	0,02%
11140204 - Imposto Sobre O Consumo De Serviços De Telecomunicações	16.529.574.736,00	0,23%
111403 - Imposto De Selo	139.639.564.036,00	1,93%
1115 - Imposto Sobre Comércio Externo	179.858.495.674,00	2,48%
111501 - Imposto Sobre A Exportação	1.727.738,00	0,00%
111502 - Imposto Sobre A Importação	179.856.767.936,00	2,48%
1119 - Impostos Diversos	55.502.769.696,00	0,77%
111901 - Imposto De Farolagem	339.237.307,00	0,00%
111902 - Imposto De Tonelagem	161.130.986,00	0,00%
111909 - Outras Receitas Tributárias	55.002.401.403,00	0,76%
112 - Taxas Custas E Emolumentos	126.150.585.265,00	1,74%
1121 - Taxas	121.653.817.437,00	1,68%
112101 - Taxas De Serviços Aduaneiros	82.787.125.629,00	1,14%
112102 - Taxa Estatística	7.837.757.524,00	0,11%
112103 - Taxa De Circulação De Veículos Automóveis	4.636.318.234,00	0,06%
112104 - Taxa Da Juventude	1.833.902.399,00	0,03%

RESUMO DA RECEITA POR NATUREZA ECONÓMICA

Natureza	Valor	%
112106 - Taxa De Superfície (Diamantes)	3.074.974,00	0,00%
112109 - Taxa De Urbanização	1.742.400.000,00	0,02%
112199 - Taxas Diversas	22.813.238.677,00	0,31%
1122 - Custas	1.899.615,00	0,00%
112201 - Custas De Execuções Fiscais	1.899.615,00	0,00%
1123 - Emolumentos	4.494.868.213,00	0,06%
112304 - Emolumentos Consulares	4.494.868.213,00	0,06%
193 - Receita Parafiscal	38.449.198.200,00	0,53%
1132 - Multas Fiscais	3.056.289.531,00	0,04%
1133 - Multas E Outras Penalidades Aduaneiras	4.714.280.257,00	0,07%
1134 - Multas De Trânsito	452.754.786,00	0,01%
1135 - Adicional De 10% Sobre Multas Para Governos Provinciais	339.817.871,00	0,00%
1136 - Multas E Outras Penalidade Diversas	1.592.563.647,00	0,02%
1137 - Juros De Mora	1.160.294.732,00	0,02%
1139 - Juros Diversos	27.133.197.376,00	0,37%
114 - Contribuições	132.525.828.890,00	1,83%
1141 - Contribuições Sociais	127.525.828.890,00	1,76%
114102 - Contribuição Dos Trabalhadores	40.233.589.697,00	0,55%
114104 - Contribuição Entidades Empregadoras	87.292.239.193,00	1,20%
1142 - Contribuições Económicas	5.000.000.000,00	0,07%
114299 - Outras Contribuições Económicas	5.000.000.000,00	0,07%
12 - Receita Patrimonial	1.906.368.635.252,00	26,29%
121 - Receitas Imobiliárias	477.389.660,00	0,01%
1211 - Rendas De Casa	473.839.944,00	0,01%
1219 - Outros Rendimentos Imobiliários	3.549.716,00	0,00%
122 - Rendimentos De Participações	13.080.735.675,00	0,18%
1221 - Dividendos	1.188.735.675,00	0,02%
1229 - Outros Rendimentos De Participações	11.892.000.000,00	0,16%
125 - Rendimentos De Recursos Minerais	1.889.755.909.917,00	26,06%
1252 - Partilha Da Produção De Petróleo	1.889.755.909.917,00	26,06%
129 - Outras Receitas Patrimoniais	3.054.600.000,00	0,04%
13 - Receita De Serviços	12.943.366.125,00	0,18%
131 - Receita De Serviços Comerciais	26.941.612,00	0,00%
132 - Receitas De Serviços De Conservatória E Notariado	1.191.287.410,00	0,02%
133 - Receitas De Serviços Comunitários	2.090.150.069,00	0,03%
139 - Receita De Serviços Diversos	9.634.987.034,00	0,13%
16 - Indemnizações E Restituições	694.366.753,00	0,01%
161 - Indemnizações	694.366.753,00	0,01%
19 - Receitas Correntes Diversas	9.599.829.588,00	0,13%
194 - Vendas Diversas Ou Eventuais	448.028.266,00	0,01%
199 - Outras Receitas Correntes	9.151.801.322,00	0,13%
2 - Receitas De Capital	3.067.513.888.418,00	42,30%
21 - Alienação	2.444.379.037,00	0,03%
212 - Alienação De Habitações	455.553.452,00	0,01%
213 - Alienação De Empresas	1.416.543.190,00	0,02%
219 - Alienação De Bens Diversos	572.282.395,00	0,01%
24 - Receita De Financiamentos	2.821.046.264.630,00	38,90%

RESUMO DA RECEITA POR NATUREZA ECONÓMICA

Natureza	Valor	%
241 - Financiamentos Internos	1.410.077.910.067,00	19,44%
2411 - Financiamentos Internos Diversos	1.410.077.910.067,00	19,44%
242 - Financiamentos Externos	1.410.968.354.563,00	19,46%
2421 - Financiamento Externo Diverso	1.410.968.354.563,00	19,46%
28 - Reversão De Resultados Anteriores	244.023.244.751,00	3,36%

RESUMO DA RECEITA POR FONTE DE RECURSO

Fonte de Recurso	Valor	%
Total Geral:	7.251.807.630.778,00	100,00%
1 - Recursos Ordinários Do Tesouro	3.437.113.106.590,00	47,40%
13 - Reversão De Exercícios Anteriores	244.023.244.751,00	3,36%
14 - Financiamentos Internos	1.410.077.910.067,00	19,44%
16 - Financiamentos Externos	1.410.968.354.563,00	19,46%
2 - Recursos Consignados - Local	498.363.110.869,00	6,87%
5 - Recursos Consignados - Diversos	55.000.000.000,00	0,76%
7 - Recursos Próprios	175.369.903.938,00	2,42%
Bónus Da Exploração Do Petróleo	20.892.000.000,00	0,29%

RESUMO DA DESPESA POR NATUREZA ECONÓMICA

Natureza	Valor	%
Total Geral:	7.251.807.630.778,00	100,00%
3 - Despesas Correntes	4.033.020.938.100,00	55,61%
31 - Despesas Com O Pessoal	1.481.694.776.280,00	20,43%
311 - Despesas Com O Pessoal Civil	891.792.629.109,00	12,30%
3111 - Vencimentos E Remuner. Permanentes Do Pessoal Civil	875.534.533.390,00	12,07%
311101 - Vencimentos Do Pessoal Civil Do Quadro	514.330.326.885,00	7,09%
311102 - Vencimentos De Outro Pessoal Civil	111.239.795.542,00	1,53%
311103 - Subsídios Do Pessoal Civil	122.764.003.072,00	1,69%
311104 - Décimo Terceiro Mês Do Pessoal Civil	46.603.758.360,00	0,64%
311109 - Outros Vencim. E Remun. Permanentes Do Pessoal Civil	80.596.649.531,00	1,11%
3112 - Remunerações Variáveis Ou Eventuais Do Pessoal Civil	16.258.095.719,00	0,22%
311201 - Horas Extraordinárias Do Pessoal Civil	287.284.584,00	0,00%
311202 - Trabalho Acrescido E Chamadas Do Pessoal Médico	7.507.301.937,00	0,10%
311203 - Subsídio De Exame	4.023.205.550,00	0,06%
311204 - Subsídio De Instalação E Reinstalação	161.569.657,00	0,00%
311209 - Outras Remunerações Variáveis Do Pessoal Civil	4.278.733.991,00	0,06%
312 - Despesas Com O Pessoal Militar	286.404.128.579,00	3,95%
3121 - Vencimentos E Remunerações Permanentes Do Pessoal Militar	269.685.621.736,00	3,72%
312101 - Vencimentos Do Pessoal Militar	195.806.645.493,00	2,70%
312102 - Subsídios Do Pessoal Militar	52.312.107.948,00	0,72%
312103 - Décimo Terceiro Mês Do Pessoal Militar	18.352.492.273,00	0,25%
312109 - Outros Vencimentos E Remun. Permanentes Do Pessoal Militar	3.214.376.022,00	0,04%
3122 - Remunerações Variáveis Ou Eventuais Do Pessoal Militar	16.718.506.843,00	0,23%
313 - Despesas Com O Pessoal Paramilitar	303.498.018.592,00	4,19%
3131 - Vencimentos E Remun. Permanentes Do Pessoal Paramilitar	303.421.506.242,00	4,18%
313101 - Vencimentos Do Pessoal Paramilitar	200.685.925.270,00	2,77%
313102 - Subsídios Do Pessoal Paramilitar	83.001.244.719,00	1,14%
313103 - Décimo Terceiro Mês Do Pessoal Paramilitar	15.316.144.817,00	0,21%
313109 - Outros Vencimentos E Remun. Perm. Do Pessoal Paramilitar	4.418.191.436,00	0,06%
3132 - Remunerações Variáv. Ou Eventuais Do Pessoal Paramilitar	76.512.350,00	0,00%
32 - Contribuições Do Empregador	83.954.220.768,00	1,16%
321 - Contribuições Do Empregador Para A Segurança Social	83.231.150.067,00	1,15%
329 - Outras Contribuições Do Empregador	723.070.701,00	0,01%
33 - Despesas Em Bens E Serviços	1.314.875.666.029,00	18,13%
331 - Bens	400.656.089.451,00	5,52%
3311 - Materiais De Consumo	300.162.868.714,00	4,14%
331101 - Combustíveis E Lubrificantes	28.770.039.948,00	0,40%
331102 - Víveres E Géneros Alimentícios	109.361.181.612,00	1,51%
331103 - Material De Consumo Corrente Especializado	117.143.596.754,00	1,62%
331109 - Outros Materiais De Consumo Corrente	44.888.050.400,00	0,62%
3312 - Materiais E Utensílios Duradouros	100.493.220.737,00	1,39%
331201 - Materiais E Utensílios Duradouros De Especialidade	81.341.550.614,00	1,12%
331209 - Outros Materiais E Utensílios Duradouros	19.151.670.123,00	0,26%
332 - Serviços	914.219.576.578,00	12,61%
3321 - Serviços De Terceiros	243.004.615.787,00	3,35%
332101 - Serviços De Telecomunicação	19.394.491.556,00	0,27%
332102 - Serviços De Saúde	34.735.752.411,00	0,48%
332103 - Serviços De Ensino E Formação	52.222.934.381,00	0,72%
332104 - Serviços De Água E Electricidade	6.094.858.858,00	0,08%

RESUMO DA DESPESA POR NATUREZA ECONÓMICA

Natureza	Valor	%
332105 - Serviço De Hospedagem E Alimentação	8.003.249.528,00	0,11%
332106 - Serviços De Estudo, Fiscalização E Consultoria	109.611.575.503,00	1,51%
332107 - Serviço De Protecção E Vigilância	12.941.753.550,00	0,18%
3322 - Outros Serviços De Terceiros	671.214.960.791,00	9,26%
332201 - Seguros	9.474.440.761,00	0,13%
332202 - Serviços Bancários	8.149.390.991,00	0,11%
332203 - Serviços De Processamento De Dados	32.953.759.580,00	0,45%
332204 - Serviços De Limpeza E Saneamento	64.644.747.807,00	0,89%
332205 - Serviços De Manutenção E Conservação	76.460.061.883,00	1,05%
332206 - Encargos Com Viagens Em Serviços E Transportação	79.799.442.043,00	1,10%
33220601 - Bilhetes De Passagem	21.107.914.394,00	0,29%
33220602 - Subsídios De Deslocação	25.464.209.049,00	0,35%
33220603 - Serviços De Transportação De Pessoas E Bens	33.227.318.600,00	0,46%
332207 - Encargos Aduaneiros E Portuários	7.058.218.536,00	0,10%
332208 - Rendas De Imoveis	10.691.936.593,00	0,15%
332209 - Outros Serviços	381.982.962.597,00	5,27%
34 - Juros	230.979.336.554,00	3,19%
342 - Juros Da Dívida Interna	137.453.942.241,00	1,90%
343 - Juros Da Dívida Externa	93.525.394.313,00	1,29%
35 - Subsídios E Transferências Correntes	921.516.938.469,00	12,71%
351 - Subsídios	618.343.917.760,00	8,53%
3511 - Subsídios A Emp. Públicas Não Financeiras	601.019.383.712,00	8,29%
351101 - Subsídio A Preços	520.009.844.173,00	7,17%
351102 - Subsídio Para Cobertura De Custos Operacionais	81.009.539.539,00	1,12%
35110201 - Subsídio P/Cobertura De Custos Com Pessoal	5.887.079.275,00	0,08%
35110202 - Subsídio P/Cobertura De Outros Custos Operacionais	75.122.460.264,00	1,04%
3512 - Subsídios A Instituições Financeiras	17.324.534.048,00	0,24%
351201 - Subsídio P/ Cobertura De Custos Com Pessoal	16.448.561.941,00	0,23%
351202 - Subsídio P/Cobert.De Outros Custos Operacionais	875.972.107,00	0,01%
352 - Transferências Correntes	303.173.020.709,00	4,18%
3522 - Transferências P/Instituições Sem Fins Lucrativos	10.492.987.191,00	0,14%
3523 - Transferências Correntes Para Famílias	284.558.517.411,00	3,92%
352301 - Pensão De Reforma	184.886.169.267,00	2,55%
352302 - Abono De Família	3.222.162.726,00	0,04%
352303 - Bolsas De Estudos	33.513.157.658,00	0,46%
352304 - Subsídios As Autoridades Tradicionais	11.627.054.581,00	0,16%
352306 - Pensão Dos Antigos Combatentes	45.487.184.246,00	0,63%
352309 - Outras Transferências Correntes Para Famílias	5.822.788.933,00	0,08%
3526 - Transferências Correntes Para O Exterior	8.121.516.107,00	0,11%
352601 - Transf.Correntes P/Governos E Org.Internacionais	6.621.516.107,00	0,09%
352602 - Outras Transferências Correntes Para O Exterior	1.500.000.000,00	0,02%
4 - Despesas De Capital	3.158.786.692.678,00	43,56%
41 - Investimentos	1.344.535.209.973,00	18,54%
411 - Aquisição De Bens De Capital Fixo	1.342.502.149.471,00	18,51%
4111 - Construção De Imóveis	240.203.433.876,00	3,31%
4112 - Construção De Infra-Estruturas E Instalações	755.724.929.270,00	10,42%
4113 - Meios E Equipamentos De Transporte	53.501.354.802,00	0,74%
4114 - Equipamentos De Processamento De Dados	27.559.379.314,00	0,38%
4115 - Aquisição De Imoveis	49.590.096.029,00	0,68%

RESUMO DA DESPESA POR NATUREZA ECONÓMICA

Natureza	Valor	%
4116 - Aquisição De Mobiliário	31.172.597.091,00	0,43%
4117 - Aquisição De Máquinas, Equip.E Ferramentas	14.356.829.074,00	0,20%
4118 - Obras De Reab.De Imóveis, Infra-Estrut.E Instalações	77.149.052.201,00	1,06%
4119 - Outros Bens De Capital Fixo	93.244.477.814,00	1,29%
414 - Compra De Activos Intangíveis	2.033.060.502,00	0,03%
42 - Transferencias De Capital	67.610.270.840,00	0,93%
421 - Transferências De Capital Internas	67.048.900.000,00	0,92%
4213 - Transf. De Capital Para Instituições Financeiras	12.000.000.000,00	0,17%
4219 - Outras Transferências De Capital	55.048.900.000,00	0,76%
422 - Transferências De Capital Para O Exterior	561.370.840,00	0,01%
4221 - Transferências De Capital Para Governos E Organizações	526.370.840,00	0,01%
4229 - Outras Transferências De Capital Para O Exterior	35.000.000,00	0,00%
43 - Despesas De Capital Financeiro	1.723.654.340.739,00	23,77%
431 - Aplicação Em Activos Financeiros	404.806.959.030,00	5,58%
4313 - Aumento De Participação E Outras Aplicações Financeiras	314.461.043.670,00	4,34%
4319 - Outros Activos Financeiros	90.345.915.360,00	1,25%
432 - Amortização De Passivos Financeiros	1.318.847.381.709,00	18,19%
4321 - Amortização Da Dívida	1.163.701.795.477,00	16,05%
432101 - Amortização Da Dívida Interna	791.054.645.959,00	10,91%
43210103 - Amort Da Dívida A Instituições Financeiras	465.459.524.162,00	6,42%
43210109 - Amortiz.Da Dívida A Out. Entidades E Inst.Internas	325.595.121.797,00	4,49%
432102 - Amortização Da Dívida Externa	372.647.149.518,00	5,14%
43210209 - Amortiz.Dívida A Out.Entidades/Instituições Externas	372.647.149.518,00	5,14%
4329 - Amortização De Outros Passivos Financeiros	155.145.586.232,00	2,14%
433 - Outros Passivos Financeiros	155.145.586.232,00	2,14%
49 - Outras Despesas De Capital	22.986.871.126,00	0,32%
9 - Reservas	60.000.000.000,00	0,83%
91 - Reserva Orçamental	60.000.000.000,00	0,83%

RESUMO DA DESPESA POR FUNÇÃO

Função	Valor	%
Total Geral:	7.251.807.630.778,00	100,00%
01 - Serviços Públicos Gerais	1.302.322.124.289,00	17,96%
01.01.00 - Órgãos Legislativos	31.067.385.202,00	0,43%
01.02.00 - Órgãos Executivos	826.255.865.354,00	11,39%
01.03.00 - Assuntos Financeiros E Fiscais	320.267.255.728,00	4,42%
01.04.00 - Relações Exteriores	44.235.883.128,00	0,61%
01.06.00 - Serviços Públicos Gerais De Investig.E Desenvolvimento	754.742.631,00	0,01%
01.08.00 - Ajuda Económica Externa	3.000.000.000,00	0,04%
01.09.00 - Investigação Básica	5.558.413.501,00	0,08%
01.19.00 - Serviços Gerais Da Administ.Pública Não Especificados	71.182.578.745,00	0,98%
02 - Defesa	531.403.131.239,00	7,33%
02.01.00 - Defesa Militar	524.570.059.821,00	7,23%
02.09.00 - Serviços De Defesa Não Especificados	6.833.071.418,00	0,09%
03 - Segurança E Ordem Pública	491.626.003.114,00	6,78%
03.01.00 - Serviços Policiais	2.143.587.003,00	0,03%
03.02.00 - Serviços De Bombeiros	1.467.611.452,00	0,02%
03.03.00 - Tribunais	27.402.560.361,00	0,38%
03.04.00 - Prisões	5.056.030.393,00	0,07%
03.05.00 - Serviços De Protecção Civil	7.787.423.159,00	0,11%
03.09.00 - Serviços De Segurança E Ordem Pública Não Especificados	447.768.790.746,00	6,17%
04 - Educação	657.754.647.530,00	9,07%
04.01.00 - Ensino Pré-Escolar	1.993.934.092,00	0,03%
04.02.00 - Ensino Primário	424.517.726.005,00	5,85%
04.03.00 - Ensino Secundário	83.863.907.521,00	1,16%
04.05.00 - Serviços Subsidiários À Educação	22.062.913.046,00	0,30%
04.06.00 - Ensino Técnico-Profissional	28.718.225.650,00	0,40%
04.07 - Ensino Superior	95.201.852.677,00	1,31%
04.07.01 - Ensino Superior De Graduação	95.201.852.677,00	1,31%
04.08.00 - Investigação E Desenvolvimento Em Educação	117.078.049,00	0,00%
04.10.00 - Educação Especial	622.963.749,00	0,01%
04.11.00 - Serviços De Educação Não Especificados	656.046.741,00	0,01%
05 - Saúde	405.482.329.835,00	5,59%
05.01.00 - Serviços Hospitalares Gerais	164.025.980.887,00	2,26%
05.02.00 - Serviços Hospitalares Especializados	25.269.115.640,00	0,35%
05.03.00 - Serviços De Centros Médicos E De Maternidade	71.542.151.784,00	0,99%
05.04.00 - Serviços De Saúde Pública	138.559.075.873,00	1,91%
05.05.00 - Produtos, Aparelhos E Equipamentos Médicos	3.130.656.719,00	0,04%
05.07.00 - Serviços De Saúde Ambulatórios	2.955.348.932,00	0,04%
06 - Protecção Social	928.111.809.900,00	12,80%
06.01.00 - Família E Infância	10.862.343.479,00	0,15%
06.02.00 - Velhice	181.684.626.118,00	2,51%
06.04.00 - Sobrevivência	148.417.056.678,00	2,05%
06.05.00 - Desemprego	313.117.616,00	0,00%
06.06.00 - Doença E Incapacidade	3.194.717.314,00	0,04%

RESUMO DA DESPESA POR FUNÇÃO

Função	Valor	%
06.09.00 - Serviços De Protecção Social Não Especificados	583.639.948.695,00	8,05%
07 - Habitação E Serviços Comunitários	353.878.119.106,00	4,88%
07.01.00 - Desenvolvimento Habitacional	49.161.964.508,00	0,68%
07.02.00 - Abastecimento De Água	117.804.733.496,00	1,62%
07.03.00 - Iluminação Das Vias Públicas	220.209.510,00	0,00%
07.04.00 - Desenvolvimento Comunitário	731.823.422,00	0,01%
07.05.00 - Saneamento Básico	5.508.880.220,00	0,08%
07.06.00 - Infra-Estrutura Urbana	165.461.512.469,00	2,28%
07.09.00 - Habitação E Serviços Comunitários Não Especificados	14.988.995.481,00	0,21%
08 - Recreação, Cultura E Religião	82.040.482.842,00	1,13%
08.01.00 - Serviços Culturais	12.557.986.504,00	0,17%
08.02.00 - Serviços Recreativos E Desportivos	26.980.953.109,00	0,37%
08.03.00 - Serviços Religiosos E Outros Serviços À Comunidade	1.418.435.338,00	0,02%
08.04.00 - Serviços De Difusão E Publicação	31.915.001.359,00	0,44%
08.09.00 - Assunt.E Serv. De Rec.Cultura E Relig.Não Especificados	9.168.106.532,00	0,13%
09 - Assuntos Económicos	1.049.974.938.214,00	14,48%
09.01 - Agricultura, Sicultura, Pesca E Caça	53.914.931.887,00	0,74%
09.01.01 - Agricultura	44.170.496.107,00	0,61%
09.01.03 - Pesca E Caça	9.744.435.780,00	0,13%
09.02 - Transportes	340.176.172.138,00	4,69%
09.02.01 - Transporte Rodoviário	222.646.160.066,00	3,07%
09.02.02 - Transporte Fluvial	11.212.389.707,00	0,15%
09.02.03 - Transporte Ferroviário	40.493.250.840,00	0,56%
09.02.04 - Transporte Aéreo	65.824.371.525,00	0,91%
09.03 - Combustíveis E Energia	223.391.460.913,00	3,08%
09.03.02 - Petróleo E Gás Natural	3.419.093.566,00	0,05%
09.03.05 - Electricidade	218.718.589.714,00	3,02%
09.03.06 - Energia Não Eléctrica	1.253.777.633,00	0,02%
09.04 - Indústria Extractiva, Transformadora E Construção	47.342.800.409,00	0,65%
09.04.01 - Indústria Extractiva E Rec.Minerais, Except.Combustíveis	9.457.111.322,00	0,13%
09.04.02 - Indústria Transformadora	25.219.631.157,00	0,35%
09.04.03 - Construção	12.666.057.930,00	0,17%
09.05 - Assuntos Económicos Gerais, Comerciais E Laborais	350.119.084.932,00	4,83%
09.05.01 - Assuntos Económicos E Comerciais Em Geral	334.830.267.762,00	4,62%
09.05.02 - Assuntos Laborais Em Geral	7.274.720.368,00	0,10%
09.05.03 - Turismo	8.014.096.802,00	0,11%
09.06 - Comunicações E Tecnologias Da Informação	28.192.254.511,00	0,39%
09.06.01 - Comunicações	17.005.876.810,00	0,23%
09.06.02 - Tecnologias Da Informação	11.186.377.701,00	0,15%
09.09.00 - Outras Actividades Económicas	6.838.233.424,00	0,09%
10 - Protecção Ambiental	55.209.259.021,00	0,76%
10.01.00 - Gestão De Resíduos	32.305.707.903,00	0,45%
10.02.00 - Gestão De Águas Residuais	912.908.241,00	0,01%
10.03.00 - Redução Da Poluição	185.000.000,00	0,00%

RESUMO DA DESPESA POR FUNÇÃO

Função	Valor	%
10.04.00 - Protecção Da Biodiversidade E Da Paisagem	16.684.873.361,00	0,23%
10.05.00 - Investigação E Desenvolvim.Em Protecção Do Ambiente	2.356.089.160,00	0,03%
10.06.00 - Serviços De Protecção Ambiental Não Especificados	2.764.680.356,00	0,04%
18 - Operações De Dívida Pública	1.394.004.785.688,00	19,22%
18.01 - Operações Da Dívida Pública Interna	692.658.449.659,00	9,55%
18.02 - Operações Da Dívida Pública Externa	701.346.336.029,00	9,67%

RESUMO DA DESPESA POR LOCAL

Província	Valor	%
Total Geral:	7.251.807.630.778,00	100,00%
Bengo	78.722.965.967,00	1,09%
Benguela	146.507.591.006,00	2,02%
Bié	89.777.281.844,00	1,24%
Cabinda	69.585.181.945,00	0,96%
Cuando Cubango	106.254.764.102,00	1,47%
Cuanza Norte	120.582.286.162,00	1,66%
Cuanza Sul	80.183.184.338,00	1,11%
Cunene	60.846.789.047,00	0,84%
Estrutura Central	5.224.154.662.828,00	72,04%
Exterior	34.370.958.521,00	0,47%
Huambo	104.554.798.027,00	1,44%
Huíla	119.449.418.621,00	1,65%
Luanda	534.474.985.234,00	7,37%
Lunda Norte	57.258.322.931,00	0,79%
Lunda Sul	54.242.292.009,00	0,75%
Malange	68.150.004.878,00	0,94%
Moxico	66.412.351.266,00	0,92%
Namibe	62.357.973.056,00	0,86%
Uíge	81.545.731.399,00	1,12%
Zaire	92.376.087.597,00	1,27%

RESUMO DA DESPESA POR PROGRAMA

Programa	Valor	%
Total Geral:	7.251.807.630.778,00	100,00%
Prog.Melh.Da Qualid.E Das Cap.Téc.E Infraest.Das F.Armadas	63.986.481.787,00	0,88%
Programa De Qualidade Ambiental	22.612.549.356,00	0,31%
Programa De Reforma Administrativa	2.308.632.422,00	0,03%
Prog.De Reab.E Const.De Infra-Estrut.De Transp.Rodoviário	224.263.160.970,00	3,09%
Programa De Diversificação Da Produção Nacional	1.812.062.390,00	0,02%
Prog.De Prest. De Cuidados Primários E Assist. Hospitalar	13.500.670.942,00	0,19%
Programa De Desenv. Do Ensino Primário E Secundário	93.730.269.581,00	1,29%
Programa De Apoio Social	5.697.213.793,00	0,08%
Actividade Permanente	3.624.456.638.633,00	49,98%
Prog.De Melhoria Do Serv.Público De Comunicação Social	4.971.275.810,00	0,07%
Programa De Maximização Dos Serviços De Justiça	6.660.799.638,00	0,09%
Programa De Prom., Fomento E Desenv. Da Activ. Económica	347.416.402.658,00	4,79%
Programa De Desenvolvimento E Promoção Do Desporto	16.550.642.453,00	0,23%
Programa De Apoio A Processos Eleitorais	1.251.342.771,00	0,02%
Prog.De Exp.Da Capacid.De Prod.E Trans.De Energia Eléctrica	107.507.827.822,00	1,48%
Programa De Capacitação Institucional	36.545.756.696,00	0,50%
Prog.De Reab.E Exp.Dos Sist.Urbanos De Água E Saneamento	101.126.452.113,00	1,39%
Prog.De Prom.Do Emp.Cap.E Valoriz.Dos Rec. Humanos Nacionais	432.435.497,00	0,01%
Programa De Alarg.Da Rede De Equip.Sociais E Infraestruturas	23.089.956.622,00	0,32%
Prog.Nac.De Const.De Infraest.Administrativas E Autárquicas	23.679.226.600,00	0,33%
Programa De Reab.E Cont.De Infraest.De Telecomunicações	15.403.516.713,00	0,21%
Programa De Modernização Das Finanças Públicas	10.669.689.794,00	0,15%
Programa Nacional De Desminagem	11.844.789.228,00	0,16%
Programa Das Micro, Pequenas E Médias Empresas	836.126.668,00	0,01%
Programa De Melhoria Da Qualidade Dos Serviços De Saúde	12.407.211.354,00	0,17%
Programa De Combate Às Grandes Endemias	22.962.622.874,00	0,32%
Programa De Melhoria Da Saúde Materno-Infantil	8.011.667.829,00	0,11%
Programa De Reforma Educativa	1.993.198.950,00	0,03%
Programa De Desenvolvimento Do Sistema De Ensino Especial	440.977.714,00	0,01%
Programa De Promoção Do Programa De Habitação Social	36.036.379.824,00	0,50%
Programa Água Para Todos	29.963.348.202,00	0,41%
Prog. De Melhoria Do Sistema De Form. Técnico Profissional	10.737.068.590,00	0,15%
Reservas	60.037.260.000,00	0,83%
Programa De Melhoria Da Qualidade De Vida Da Juventude	12.911.274.640,00	0,18%
Programa De Segurança Alimentar E Nutricional	1.689.080.500,00	0,02%
Prog.De Reab.E Const..De Infraest.Marítimo-Portuárias	13.395.958.944,00	0,18%
Prog.De Reab.E Construção De Infraestrut. Ferroviárias	29.887.166.841,00	0,41%
Prog.De Melhoria Da Oper.Da Exp.Dos Recurs.Pesqueiros	366.309.553,00	0,01%
Prog.De Melh.Da Oper.E Da Cap.De Man.E Rep.Da F.Pesqueira	522.000.000,00	0,01%
Programa De Geodesia E Cartografia	10.112.537.086,00	0,14%
Programa De Apoio As Vítimas Da Violência	210.968.977,00	0,00%
Prog.De Apoio As Questões Do Género E Prom.Da Mulher	176.863.771,00	0,00%
Programa De Promoção Da Mulher Rural	979.067.385,00	0,01%
Programa De Melhoria Da Qualidade Do Ensino Superior	9.982.352.200,00	0,14%
Programa De Alfabetização	2.915.351.661,00	0,04%
Prog.Estrat.De Interv.Na Moder.Dos Reg.E Do Notar.De Angola	68.467.759,00	0,00%

RESUMO DA DESPESA POR PROGRAMA

Programa	Valor	%
Programa De Universalização Do Reg.Civil De Nascimento	2.695.831.546,00	0,04%
Prog.De Atribuição De Bolsas De Estudo Internas E Externas	28.770.939.209,00	0,40%
Prog.De Recup.E Moderniz.De Infraest.Aer.E Do Transp.Aéreo	55.013.706.055,00	0,76%
Programa De Implantação Do Sistema Nacional De Museus	885.228.675,00	0,01%
Prog.De Reforço Da Cap.Inst.Sist.De Emp.E Form.Profissional	679.624.484,00	0,01%
Programa De Investigação E Desenvolvimento Tecnológico	2.261.808.440,00	0,03%
Programa De Apoio E Fomento Da Produção Animal	2.207.774.169,00	0,03%
Programa Participativo De Gestao Ambiental	27.287.481.493,00	0,38%
Programa De Construção E Reab.De Perímetros Irrigados	1.877.563.717,00	0,03%
Programa De Recuperação Das Infraestruturas Geológicas	1.008.696.602,00	0,01%
Prog.De Reab.E Amp.Das Redes De Distrib.De Energ.Eléctrica	67.149.730.493,00	0,93%
Prog.De Reab.E Dotação De Infraestrut.Do Ensino Superior	9.748.022.775,00	0,13%
Prog.De Gestão Sustentável Dos Rec. Naturais	982.735.674,00	0,01%
Prog.De Implem.Do Sistem.Nac.De Ciência Tecnol.E Inovação	1.294.367.917,00	0,02%
Programa De Divulg.E Promoção Do Potencial Turístico	4.715.388.337,00	0,07%
Programa De Ordenamento Do Território E Urbanismo	72.390.155.704,00	1,00%
Prog.De Apoio Às Inst.De Acolhim.De Crianças E Pes. Idosas	3.653.300.344,00	0,05%
Prog.De Valoriz.Da Família E Aum.Das Compet.Familiares	1.439.412.578,00	0,02%
Prog.De Desen.Da Act.Com.E Das Infraest.Comerciais Básicas	2.519.004.537,00	0,03%
Programa Nacional De Electrificação	2.634.320.997,00	0,04%
Programa Integrado De Desen.Rural E Combate A Pobreza	53.367.159.718,00	0,74%
Programa Angola Investe	19.730.116.744,00	0,27%
Programa De Reconversão Da Economia Informal	4.002.548.077,00	0,06%
Prog.De Melhorias Das Capacid.Logísticas Das Forças Armadas	556.034.260,00	0,01%
Prog.De Gar.Da Seg.Pub.E Da Integ.E Cont.Das Front.Nacionais	4.880.831.965,00	0,07%
Programa De Combate A Criminalidade	3.088.755.299,00	0,04%
Prog.De Qualif.Téc.E Prof.Dos.Rec.Hum.Das F.De Segurança	4.606.197.841,00	0,06%
Prog.De Des.E Estrut.Da Form.De Prof.E De Esp.Em Educação	149.303.081,00	0,00%
Prog.De Melhor.Do Sist.De Form.Téc.E Profis.E Do Emprego	751.819.038,00	0,01%
Prog.Criação De Inf.Nec.Imp.Do S.N.De C.Tec.E Inovação	124.200.000,00	0,00%
Programa De Prestação De Cuidados De Saúde	841.596.090,00	0,01%
Programa De Gestão E Ampliação Da Rede Sanitária	21.582.331.146,00	0,30%
Prog.De Des.Do Sect.Farmacêutico E De Gest.De Disp.Médicos	9.404.450.714,00	0,13%
Prog.De Gest.E Des.Do Aprovis.E Logística Do Sec.Da Saúde	878.727.064,00	0,01%
Prog.De Valoriz.Da Família E Melhor.Das Suas Cond.De Vida	12.100.608.223,00	0,17%
Programa De Apoio A Actividade Económica Da Mulher Rural	611.402.220,00	0,01%
Programa De Requalificação Das Aldeias Rurais	475.451.200,00	0,01%
Programa De Desenvolvimento Comunitário	4.073.699.905,00	0,06%
Prog.De Melh.Das Cond.De Vida Dos Ex-Militares E S/Famílias	12.601.073.698,00	0,17%
Prog.De Reint.Sócio-Econ.Dos Ant.Combatentes E V.De Guerra	568.388.407,00	0,01%
Programa De Valorização E Protecção Social Do Idoso	514.405.588,00	0,01%
Prog. De Protecção E Promoção Dos Direitos Da Criança	359.934.701,00	0,00%
Prog.De Prom.Do Acesso Ao Ens.E Uso Das Líng.Nacionais	388.195.553,00	0,01%
Programa De Implantação Do Sistema De Centros Culturais	6.669.552.826,00	0,09%
Programa De Implantação Do Sistema De Bibliotecas	461.901.123,00	0,01%
Prog.De Implant.Do Sist.Nac.De Program.Culturais Municipais	710.912.593,00	0,01%
Prog.De Promoção Da Investigação No Domínio Da Cultura	743.763.025,00	0,01%

RESUMO DA DESPESA POR PROGRAMA

Programa	Valor	%
Programa De Fomento Da Actividade Produtiva Agrícola	16.755.914.936,00	0,23%
Programa De Desenvolvimento Da Agricultura Familiar	4.727.551.736,00	0,07%
Programa De Desenvolvimento Da Agricultura Comercial	7.950.961.097,00	0,11%
Programa De Saúde Pública Veterinária	186.054.064,00	0,00%
Programa De Desenvolvimento Da Fileira Das Carnes E Leite	247.100.000,00	0,00%
Programa De Apoio À Pesca Artesanal	344.904.346,00	0,00%
Prog.De Melh.Do Proc.Dist.E Comer.Da Pesca E Do Sal Iodizado	80.708.732,00	0,00%
Programa De Desenvolvimento Da Aquicultura	166.314.730,00	0,00%
Programa De Sustentabilidade Da Produção Petrolífera	940.533.978,00	0,01%
Programa De Elaboração Do Plano Nacional De Geologia	8.655.838.454,00	0,12%
Programa De Apoio Ao Desenv.Da Indústria Transformadora	1.368.797.438,00	0,02%
Prog.De Fomento Da Activ.Produtiva Da Industr.Transformadora	981.210.629,00	0,01%
Prog.De Formação De Profissionais P/O Sector Turístico	48.277.278,00	0,00%
Programa De Apoio Ao Desen.Da Actividade Turística	7.986.392.377,00	0,11%
Programa De Educação E Capacitação P/Gestão Ambiental	891.867.335,00	0,01%
Prog.De Conserv.Da Biodiversidade E Áreas De Conservação	5.194.945.518,00	0,07%
Programa De Promoção De Produção Sustentável	245.000.000,00	0,00%
Programa De Investimento Em Infraestruturas Integradas	8.068.009.986,00	0,11%
Programa.De Const.De Equipam.Sociais E Edifícios Públicos	114.457.753.407,00	1,58%
Prog.Melh.Do Niv.Técnico Da Mão-De-Obra Lig.A Const.Civil	92.488.576,00	0,00%
Programa De Execução De Grandes Obras De Engenharia	138.732.864,00	0,00%
Prog.De Cadast.E Recadast.Do Patrim.Habitacional Do Estado	128.113.012,00	0,00%
Programa De Gestão E Alienação De Imóveis	83.994.695,00	0,00%
Prog.De Const.De Redes Integ.De Transportes E Comunicações	598.825.155,00	0,01%
Programa Angola Jovem	219.130.000,00	0,00%
Programa De Promoção Do Acesso Ao Direito E A Justiça	4.977.203.406,00	0,07%
Prog.De Ref.Quan.E Qual.E Fun.Do C.Hum.Ao S.Da A.Da Justiça	1.287.073.861,00	0,02%
Prog.De Estruturacao Do Povoamento E Ordenam.Do Território	1.580.894.437,00	0,02%
Programa De Estratégia Nac.De Desenvolvimento Estatísticos	10.999.619,00	0,00%
Programa Plano Estratégico De Sistemas De Informação	689.943.757,00	0,01%
Programa De Parcerias Publico-Privadas	2.384.235.666,00	0,03%
Programa De Deslocação Industrial	32.271.694,00	0,00%
Prog.De Apoio As G.EMPRESAS E S/INS.EM CLUSTERS EMPRESARIAIS	18.210.888.018,00	0,25%
Programa De Fomento Do Empreendedorismo	208.000.718,00	0,00%
Programa De Apoio As Exportações	50.000.000,00	0,00%
Prog. De Reforma Da Administração E Do Sistema Tributário	5.935.304.453,00	0,08%
Programa De Consolidação Do Sistema Nac.De Planeamento	3.899.072.740,00	0,05%
Programa De Modernização Do Sistema Estatísticos Nacional	1.324.744.839,00	0,02%
Programa De Governação Electrónica	50.055.581,00	0,00%
Prog.De Gestão E Valoriz.Dos Rec.Humanos Na Admin.Publica	1.741.832.728,00	0,02%
Prog.De Reforço E Alarg.Das Relações Bil.E Multilaterais	95.807.542,00	0,00%
Dívida Publica	1.549.150.371.920,00	21,36%

DOTAÇÃO ORÇAMENTAL POR ORGÃO

Órgão: Assembleia Nacional

DESPEAS POR NATUREZA ECONÓMICA

Natureza	Valor	%
Total Geral:	32.750.100.584,00	100,00%
3 - Despesas Correntes	28.929.464.833,00	88,33%
31 - Despesas Com O Pessoal	15.535.085.913,00	47,44%
311 - Despesas Com O Pessoal Civil	15.535.085.913,00	47,44%
32 - Contribuições Do Empregador	391.614.561,00	1,20%
321 - Contribuições Do Empregador Para A Segurança Social	391.614.561,00	1,20%
33 - Despesas Em Bens E Serviços	12.995.983.703,00	39,68%
331 - Bens	1.642.811.261,00	5,02%
332 - Serviços	11.353.172.442,00	34,67%
35 - Subsídios E Transferências Correntes	6.780.656,00	0,02%
352 - Transferências Correntes	6.780.656,00	0,02%
4 - Despesas De Capital	3.820.635.751,00	11,67%
41 - Investimentos	3.820.635.751,00	11,67%
411 - Aquisição De Bens De Capital Fixo	3.102.261.531,00	9,47%
414 - Compra De Activos Intangíveis	718.374.220,00	2,19%

DESPEAS POR FUNÇÃO

Função	Valor	%
Total Geral:	32.750.100.584,00	100,00%
01 - Serviços Públicos Gerais	32.750.100.584,00	100,00%
01.01.00 - Órgãos Legislativos	30.754.626.041,00	93,91%
01.02.00 - Órgãos Executivos	1.995.474.543,00	6,09%

DESPEAS POR PROGRAMA

Programa	Valor	%
Total Geral:	32.750.100.584,00	100,00%
Actividade Permanente	32.750.100.584,00	100,00%

DESPEAS DE FUNCIONAMENTO E DE APOIO AO DESENVOLVIMENTO

Projecto / Actividade	Valor	%
Total Geral:	32.750.100.584,00	100,00%
Defesa Dos Direitos E Garantias Dos Cidadãos	1.995.474.543,00	6,09%
Desenvolvimento Da Actividade Legislativa	30.754.626.041,00	93,91%

DESPEAS DE NATUREZA POR UNIDADE ORÇAMENTAL

Unidade Orçamental / Natureza	Valor	%
Assembleia Nacional	32.750.100.584,00	100,00%
3 - Despesas Correntes	28.929.464.833,00	88,33%
31 - Despesas Com O Pessoal	15.535.085.913,00	47,44%
32 - Contribuições Do Empregador	391.614.561,00	1,20%
33 - Despesas Em Bens E Serviços	12.995.983.703,00	39,68%
35 - Subsídios E Transferências Correntes	6.780.656,00	0,02%
4 - Despesas De Capital	3.820.635.751,00	11,67%
41 - Investimentos	3.820.635.751,00	11,67%

DOTAÇÃO ORÇAMENTAL POR ORGÃO

Órgão: Presidência Da República

DESpesas POR NATUREZA ECONÓMICA

Natureza	Valor	%
Total Geral:	25.615.446.145,00	100,00%
3 - Despesas Correntes	23.032.553.526,00	89,92%
31 - Despesas Com O Pessoal	3.770.339.004,00	14,72%
311 - Despesas Com O Pessoal Civil	3.770.339.004,00	14,72%
32 - Contribuições Do Empregador	144.455.567,00	0,56%
321 - Contribuições Do Empregador Para A Segurança Social	144.455.567,00	0,56%
33 - Despesas Em Bens E Serviços	18.678.528.118,00	72,92%
331 - Bens	3.117.935.658,00	12,17%
332 - Serviços	15.560.592.460,00	60,75%
35 - Subsídios E Transferências Correntes	439.230.837,00	1,71%
352 - Transferências Correntes	439.230.837,00	1,71%
4 - Despesas De Capital	2.582.892.619,00	10,08%
41 - Investimentos	2.582.892.619,00	10,08%
411 - Aquisição De Bens De Capital Fixo	2.582.892.619,00	10,08%

DESpesas POR FUNÇÃO

Função	Valor	%
Total Geral:	25.615.446.145,00	100,00%
01 - Serviços Públicos Gerais	20.717.083.325,00	80,88%
01.02.00 - Órgãos Executivos	20.717.083.325,00	80,88%
04 - Educação	2.545.432.224,00	9,94%
04.07 - Ensino Superior	2.545.432.224,00	9,94%
04.07.01 - Ensino Superior De Graduação	2.545.432.224,00	9,94%
08 - Recreação, Cultura E Religião	2.352.930.596,00	9,19%
08.01.00 - Serviços Culturais	2.352.930.596,00	9,19%

DESpesas POR PROGRAMA

Programa	Valor	%
Total Geral:	25.615.446.145,00	100,00%
Actividade Permanente	25.615.446.145,00	100,00%

DESpesas DE FUNCIONAMENTO E DE APOIO AO DESENVOLVIMENTO

Projecto / Actividade	Valor	%
Total Geral:	25.615.446.145,00	100,00%
Administração E Gestão Da Política Orçamental	856.475.349,00	3,34%
Administração E Gestão Dos Assuntos Do Estado	21.462.790.684,00	83,79%
Encargos C/Grupo Técnico De Apoio À Comissão Económica	129.168.000,00	0,50%
Encargos C/Grupo Técnico De Apoio Á Comissão Para Economia Real	128.796.600,00	0,50%
Encargos Com A Expo Yeosu-Coreia 2012	1.124.000.000,00	4,39%
Espólio Do Dr. António Agostinho Neto	5.193.212,00	0,02%
Manutenção E Conservação Do Memorial Agostinho Neto	1.909.022.300,00	7,45%

DESpesas DE NATUREZA POR UNIDADE ORÇAMENTAL

Unidade Orçamental / Natureza	Valor	%
Gabinete Para Política E Formação De Quadros	454.000.920,00	100,00%
3 - Despesas Correntes	453.453.920,00	99,88%
31 - Despesas Com O Pessoal	5.052.419,00	1,11%
33 - Despesas Em Bens E Serviços	448.401.501,00	98,77%
4 - Despesas De Capital	547.000,00	0,12%

DOTAÇÃO ORÇAMENTAL POR ORGÃO		
DESPESAS DE NATUREZA POR UNIDADE ORÇAMENTAL		
Unidade Orçamental / Natureza	Valor	%
Memorial Dr. António Agostinho Neto	1.914.215.512,00	100,00%
3 - Despesas Correntes	1.914.215.512,00	100,00%
31 - Despesas Com O Pessoal	132.014.989,00	6,90%
32 - Contribuições Do Empregador	12.774.170,00	0,67%
33 - Despesas Em Bens E Serviços	1.769.215.512,00	92,43%
35 - Subsídios E Transferências Correntes	210.841,00	0,01%
Unidade Orçamental / Natureza	Valor	%
Secretaria Geral Da Presidência Da República	21.155.798.409,00	100,00%
3 - Despesas Correntes	18.573.452.790,00	87,79%
31 - Despesas Com O Pessoal	3.355.822.408,00	15,86%
32 - Contribuições Do Empregador	131.681.397,00	0,62%
33 - Despesas Em Bens E Serviços	14.646.928.989,00	69,23%
35 - Subsídios E Transferências Correntes	439.019.996,00	2,08%
4 - Despesas De Capital	2.582.345.619,00	12,21%
41 - Investimentos	2.582.345.619,00	12,21%
Unidade Orçamental / Natureza	Valor	%
Unidade Técnica De Gestão Do Plano Nacional De Formação De Quadros	2.091.431.304,00	100,00%
3 - Despesas Correntes	2.091.431.304,00	100,00%
31 - Despesas Com O Pessoal	277.449.188,00	13,27%
33 - Despesas Em Bens E Serviços	1.813.982.116,00	86,73%

DOTAÇÃO ORÇAMENTAL POR ORGÃO**Órgão:** Tribunal Constitucional**DESPESAS POR NATUREZA ECONÓMICA**

Natureza	Valor	%
Total Geral:	5.156.518.323,00	100,00%
3 - Despesas Correntes	4.651.301.348,00	90,20%
31 - Despesas Com O Pessoal	1.683.186.638,00	32,64%
311 - Despesas Com O Pessoal Civil	1.683.186.638,00	32,64%
32 - Contribuições Do Empregador	90.000.000,00	1,75%
321 - Contribuições Do Empregador Para A Segurança Social	90.000.000,00	1,75%
33 - Despesas Em Bens E Serviços	2.868.114.710,00	55,62%
331 - Bens	377.848.975,00	7,33%
332 - Serviços	2.490.265.735,00	48,29%
35 - Subsídios E Transferências Correntes	10.000.000,00	0,19%
352 - Transferências Correntes	10.000.000,00	0,19%
4 - Despesas De Capital	505.216.975,00	9,80%
41 - Investimentos	505.216.975,00	9,80%
411 - Aquisição De Bens De Capital Fixo	493.216.975,00	9,56%
414 - Compra De Activos Intangíveis	12.000.000,00	0,23%

DESPESAS POR FUNÇÃO

Função	Valor	%
Total Geral:	5.156.518.323,00	100,00%
03 - Segurança E Ordem Pública	5.156.518.323,00	100,00%
03.03.00 - Tribunais	5.156.518.323,00	100,00%

DESPESAS POR PROGRAMA

Programa	Valor	%
Total Geral:	5.156.518.323,00	100,00%
Actividade Permanente	5.156.518.323,00	100,00%

DESPESAS DE FUNCIONAMENTO E DE APOIO AO DESENVOLVIMENTO

Projecto / Actividade	Valor	%
Total Geral:	5.156.518.323,00	100,00%
Desenvolvimento Da Actividade Judicial	3.571.113.613,00	69,25%
Serviços Integrados De Operação E Manuten.Do Palácio Da Justiça	1.585.404.710,00	30,75%

DESPESAS DE NATUREZA POR UNIDADE ORÇAMENTAL

Unidade Orçamental / Natureza	Valor	%
Tribunal Constitucional	5.156.518.323,00	100,00%
3 - Despesas Correntes	4.651.301.348,00	90,20%
31 - Despesas Com O Pessoal	1.683.186.638,00	32,64%
32 - Contribuições Do Empregador	90.000.000,00	1,75%
33 - Despesas Em Bens E Serviços	2.868.114.710,00	55,62%
35 - Subsídios E Transferências Correntes	10.000.000,00	0,19%
4 - Despesas De Capital	505.216.975,00	9,80%
41 - Investimentos	505.216.975,00	9,80%

DOTAÇÃO ORÇAMENTAL POR ORGÃO

Órgão: Tribunal Supremo

DESPESAS POR NATUREZA ECONÓMICA

Natureza	Valor	%
Total Geral:	3.628.142.765,00	100,00%
3 - Despesas Correntes	2.607.377.972,00	71,87%
31 - Despesas Com O Pessoal	1.043.549.685,00	28,76%
311 - Despesas Com O Pessoal Civil	1.043.549.685,00	28,76%
32 - Contribuições Do Empregador	64.373.073,00	1,77%
321 - Contribuições Do Empregador Para A Segurança Social	64.373.073,00	1,77%
33 - Despesas Em Bens E Serviços	1.499.355.214,00	41,33%
331 - Bens	239.655.783,00	6,61%
332 - Serviços	1.259.699.431,00	34,72%
35 - Subsídios E Transferências Correntes	100.000,00	0,00%
352 - Transferências Correntes	100.000,00	0,00%
4 - Despesas De Capital	1.020.764.793,00	28,13%
41 - Investimentos	1.020.764.793,00	28,13%
411 - Aquisição De Bens De Capital Fixo	1.020.764.793,00	28,13%

DESPESAS POR FUNÇÃO

Função	Valor	%
Total Geral:	3.628.142.765,00	100,00%
03 - Segurança E Ordem Pública	3.628.142.765,00	100,00%
03.03.00 - Tribunais	3.628.142.765,00	100,00%

DESPESAS POR PROGRAMA

Programa	Valor	%
Total Geral:	3.628.142.765,00	100,00%
Actividade Permanente	3.628.142.765,00	100,00%

DESPESAS DE FUNCIONAMENTO E DE APOIO AO DESENVOLVIMENTO

Projecto / Actividade	Valor	%
Total Geral:	3.628.142.765,00	100,00%
Desenvolvimento Da Actividade Judicial	3.612.442.765,00	99,57%
Manutenção De Resid. De Memb. Do Gov. E Magistrados	15.700.000,00	0,43%

DESPESAS DE NATUREZA POR UNIDADE ORÇAMENTAL

Unidade Orçamental / Natureza	Valor	%
Tribunal Supremo	3.628.142.765,00	100,00%
3 - Despesas Correntes	2.607.377.972,00	71,87%
31 - Despesas Com O Pessoal	1.043.549.685,00	28,76%
32 - Contribuições Do Empregador	64.373.073,00	1,77%
33 - Despesas Em Bens E Serviços	1.499.355.214,00	41,33%
35 - Subsídios E Transferências Correntes	100.000,00	0,00%
4 - Despesas De Capital	1.020.764.793,00	28,13%
41 - Investimentos	1.020.764.793,00	28,13%

DOTAÇÃO ORÇAMENTAL POR ORGÃO**Órgão:** Tribunal De Contas**DESPESAS POR NATUREZA ECONÓMICA**

Natureza	Valor	%
Total Geral:	3.758.747.538,00	100,00%
3 - Despesas Correntes	3.451.725.548,00	91,83%
31 - Despesas Com O Pessoal	701.927.069,00	18,67%
311 - Despesas Com O Pessoal Civil	701.927.069,00	18,67%
32 - Contribuições Do Empregador	56.154.156,00	1,49%
321 - Contribuições Do Empregador Para A Segurança Social	56.154.156,00	1,49%
33 - Despesas Em Bens E Serviços	2.693.644.323,00	71,66%
331 - Bens	195.868.600,00	5,21%
332 - Serviços	2.497.775.723,00	66,45%
4 - Despesas De Capital	307.021.990,00	8,17%
41 - Investimentos	307.021.990,00	8,17%
411 - Aquisição De Bens De Capital Fixo	307.021.990,00	8,17%

DESPESAS POR FUNÇÃO

Função	Valor	%
Total Geral:	3.758.747.538,00	100,00%
03 - Segurança E Ordem Pública	3.758.747.538,00	100,00%
03.03.00 - Tribunais	3.758.747.538,00	100,00%

DESPESAS POR PROGRAMA

Programa	Valor	%
Total Geral:	3.758.747.538,00	100,00%
Actividade Permanente	2.462.685.998,00	65,52%
Programa De Capacitação Institucional	1.296.061.540,00	34,48%

DESPESAS DE FUNCIONAMENTO E DE APOIO AO DESENVOLVIMENTO

Projecto / Actividade	Valor	%
Total Geral:	3.758.747.538,00	100,00%
Controlo Externo Das Finanças Públicas	2.462.685.998,00	65,52%
Desenvolvimento Do Sistema Integrado De Gestão Do Tribunal De Contas	1.296.061.540,00	34,48%

DESPESAS DE NATUREZA POR UNIDADE ORÇAMENTAL

Unidade Orçamental / Natureza	Valor	%
Tribunal De Contas	3.758.747.538,00	100,00%
3 - Despesas Correntes	3.451.725.548,00	91,83%
31 - Despesas Com O Pessoal	701.927.069,00	18,67%
32 - Contribuições Do Empregador	56.154.156,00	1,49%
33 - Despesas Em Bens E Serviços	2.693.644.323,00	71,66%
4 - Despesas De Capital	307.021.990,00	8,17%
41 - Investimentos	307.021.990,00	8,17%

DOTAÇÃO ORÇAMENTAL POR ORGÃO

Órgão: Supremo Tribunal Militar

DESPESAS POR NATUREZA ECONÓMICA

Natureza	Valor	%
Total Geral:	6.224.150.666,00	100,00%
3 - Despesas Correntes	4.361.575.893,00	70,08%
31 - Despesas Com O Pessoal	2.481.120.914,00	39,86%
311 - Despesas Com O Pessoal Civil	2.481.120.914,00	39,86%
32 - Contribuições Do Empregador	115.364.780,00	1,85%
321 - Contribuições Do Empregador Para A Segurança Social	115.364.780,00	1,85%
33 - Despesas Em Bens E Serviços	1.765.090.199,00	28,36%
331 - Bens	341.583.686,00	5,49%
332 - Serviços	1.423.506.513,00	22,87%
4 - Despesas De Capital	1.862.574.773,00	29,92%
41 - Investimentos	1.862.574.773,00	29,92%
411 - Aquisição De Bens De Capital Fixo	1.862.574.773,00	29,92%

DESPESAS POR FUNÇÃO

Função	Valor	%
Total Geral:	6.224.150.666,00	100,00%
03 - Segurança E Ordem Pública	6.224.150.666,00	100,00%
03.03.00 - Tribunais	6.224.150.666,00	100,00%

DESPESAS POR PROGRAMA

Programa	Valor	%
Total Geral:	6.224.150.666,00	100,00%
Actividade Permanente	4.464.085.239,00	71,72%
Prog. De Melhoría Do Sistema De Form. Técnico Profissional	105.102.000,00	1,69%
Programa.De Const.De Equipam.Sociais E Edifícios Públicos	1.654.963.427,00	26,59%

DESPESAS DE FUNCIONAMENTO E DE APOIO AO DESENVOLVIMENTO

Projecto / Actividade	Valor	%
Total Geral:	4.569.187.239,00	100,00%
Desenvolvimento Da Actividade Judicial	4.431.985.239,00	97,00%
Formação De Pessoal	105.102.000,00	2,30%
Manutenção De Resid. De Memb. Do Gov. E Magistrados	32.100.000,00	0,70%

PROGRAMA DE INVESTIMENTOS PÚBLICOS

Município / Projecto / Actividade	Total
Total Geral:	1.654.963.427,00
Luanda	1.654.963.427,00
Construção Edifício Sede Órgãos Justiça Militar -Luanda	1.654.963.427,00

DESPESAS DE NATUREZA POR UNIDADE ORÇAMENTAL

Unidade Orçamental / Natureza	Valor	%
Supremo Tribunal Militar	6.224.150.666,00	100,00%
3 - Despesas Correntes	4.361.575.893,00	70,08%
31 - Despesas Com O Pessoal	2.481.120.914,00	39,86%
32 - Contribuições Do Empregador	115.364.780,00	1,85%
33 - Despesas Em Bens E Serviços	1.765.090.199,00	28,36%
4 - Despesas De Capital	1.862.574.773,00	29,92%
41 - Investimentos	1.862.574.773,00	29,92%

DOTAÇÃO ORÇAMENTAL POR ORGÃO

Órgão: Gabinete Do Vice-Presidente Da República

DESPESAS POR NATUREZA ECONÓMICA

Natureza	Valor	%
Total Geral:	4.836.353.517,00	100,00%
3 - Despesas Correntes	4.055.722.708,00	83,86%
31 - Despesas Com O Pessoal	334.629.873,00	6,92%
311 - Despesas Com O Pessoal Civil	334.629.873,00	6,92%
32 - Contribuições Do Empregador	24.056.653,00	0,50%
321 - Contribuições Do Empregador Para A Segurança Social	24.056.653,00	0,50%
33 - Despesas Em Bens E Serviços	3.695.198.979,00	76,40%
331 - Bens	961.754.432,00	19,89%
332 - Serviços	2.733.444.547,00	56,52%
35 - Subsídios E Transferências Correntes	1.837.203,00	0,04%
352 - Transferências Correntes	1.837.203,00	0,04%
4 - Despesas De Capital	780.630.809,00	16,14%
41 - Investimentos	780.630.809,00	16,14%
411 - Aquisição De Bens De Capital Fixo	750.630.809,00	15,52%
414 - Compra De Activos Intangíveis	30.000.000,00	0,62%

DESPESAS POR FUNÇÃO

Função	Valor	%
Total Geral:	4.836.353.517,00	100,00%
01 - Serviços Públicos Gerais	4.380.405.332,00	90,57%
01.02.00 - Órgãos Executivos	4.380.405.332,00	90,57%
03 - Segurança E Ordem Pública	455.948.185,00	9,43%
03.09.00 - Serviços De Segurança E Ordem Pública Não Especificados	455.948.185,00	9,43%

DESPESAS POR PROGRAMA

Programa	Valor	%
Total Geral:	4.836.353.517,00	100,00%
Actividade Permanente	4.836.353.517,00	100,00%

DESPESAS DE FUNCIONAMENTO E DE APOIO AO DESENVOLVIMENTO

Projecto / Actividade	Valor	%
Total Geral:	4.836.353.517,00	100,00%
Administração E Gestão Dos Assuntos Governamentais	4.210.623.332,00	87,06%
Administração E Gestão Dos Serviços De Segurança E Ordem Pública	455.948.185,00	9,43%
Encargos C/A Comissão Nac. Estudo Revital. Educ. Física E Desporto Escolar	169.782.000,00	3,51%

DESPESAS DE NATUREZA POR UNIDADE ORÇAMENTAL

Unidade Orçamental / Natureza	Valor	%
Gabinete Do Vice-Presidente Da República	4.836.353.517,00	100,00%
3 - Despesas Correntes	4.055.722.708,00	83,86%
31 - Despesas Com O Pessoal	334.629.873,00	6,92%
32 - Contribuições Do Empregador	24.056.653,00	0,50%
33 - Despesas Em Bens E Serviços	3.695.198.979,00	76,40%
35 - Subsídios E Transferências Correntes	1.837.203,00	0,04%
4 - Despesas De Capital	780.630.809,00	16,14%
41 - Investimentos	780.630.809,00	16,14%

DOTAÇÃO ORÇAMENTAL POR ORGÃO**Órgão:** Conselho Superior Da Magistratura Judicial**DESPESAS POR NATUREZA ECONÓMICA**

Natureza	Valor	%
Total Geral:	707.674.979,00	100,00%
3 - Despesas Correntes	627.893.371,00	88,73%
33 - Despesas Em Bens E Serviços	627.893.371,00	88,73%
331 - Bens	70.040.320,00	9,90%
332 - Serviços	557.853.051,00	78,83%
4 - Despesas De Capital	79.781.608,00	11,27%
41 - Investimentos	79.781.608,00	11,27%
411 - Aquisição De Bens De Capital Fixo	79.781.608,00	11,27%

DESPESAS POR FUNÇÃO

Função	Valor	%
Total Geral:	707.674.979,00	100,00%
03 - Segurança E Ordem Pública	707.674.979,00	100,00%
03.03.00 - Tribunais	707.674.979,00	100,00%

DESPESAS POR PROGRAMA

Programa	Valor	%
Total Geral:	707.674.979,00	100,00%
Actividade Permanente	707.674.979,00	100,00%

DESPESAS DE FUNCIONAMENTO E DE APOIO AO DESENVOLVIMENTO

Projecto / Actividade	Valor	%
Total Geral:	707.674.979,00	100,00%
Administração Dos Serviços De Justiça	707.674.979,00	100,00%

DESPESAS DE NATUREZA POR UNIDADE ORÇAMENTAL

Unidade Orçamental / Natureza	Valor	%
Conselho Superior Da Magistratura Judicial	707.674.979,00	100,00%
3 - Despesas Correntes	627.893.371,00	88,73%
33 - Despesas Em Bens E Serviços	627.893.371,00	88,73%
4 - Despesas De Capital	79.781.608,00	11,27%
41 - Investimentos	79.781.608,00	11,27%

DOTAÇÃO ORÇAMENTAL POR ORGÃO**Órgão:** Conselho Superior Da Magistratura Do Ministério Público**DESPESAS POR NATUREZA ECONÓMICA**

Natureza	Valor	%
Total Geral:	381.375.932,00	100,00%
3 - Despesas Correntes	233.568.492,00	61,24%
31 - Despesas Com O Pessoal	148.776.553,00	39,01%
311 - Despesas Com O Pessoal Civil	148.776.553,00	39,01%
32 - Contribuições Do Empregador	5.000.000,00	1,31%
321 - Contribuições Do Empregador Para A Segurança Social	5.000.000,00	1,31%
33 - Despesas Em Bens E Serviços	79.791.939,00	20,92%
331 - Bens	23.700.000,00	6,21%
332 - Serviços	56.091.939,00	14,71%
4 - Despesas De Capital	147.807.440,00	38,76%
41 - Investimentos	147.807.440,00	38,76%
411 - Aquisição De Bens De Capital Fixo	147.807.440,00	38,76%

DESPESAS POR FUNÇÃO

Função	Valor	%
Total Geral:	381.375.932,00	100,00%
01 - Serviços Públicos Gerais	381.375.932,00	100,00%
01.02.00 - Órgãos Executivos	381.375.932,00	100,00%

DESPESAS POR PROGRAMA

Programa	Valor	%
Total Geral:	381.375.932,00	100,00%
Actividade Permanente	381.375.932,00	100,00%

DESPESAS DE FUNCIONAMENTO E DE APOIO AO DESENVOLVIMENTO

Projecto / Actividade	Valor	%
Total Geral:	381.375.932,00	100,00%
Aquisição De Viatura Para Magistrados Do Ministério Público	139.875.000,00	36,68%
Defesa Da Legalidade E Dos Interesses Do Estado Em Juízo	241.500.932,00	63,32%

DESPESAS DE NATUREZA POR UNIDADE ORÇAMENTAL

Unidade Orçamental / Natureza	Valor	%
Conselho Superior Da Magistratura Do Ministério Público	381.375.932,00	100,00%
3 - Despesas Correntes	233.568.492,00	61,24%
31 - Despesas Com O Pessoal	148.776.553,00	39,01%
32 - Contribuições Do Empregador	5.000.000,00	1,31%
33 - Despesas Em Bens E Serviços	79.791.939,00	20,92%
4 - Despesas De Capital	147.807.440,00	38,76%
41 - Investimentos	147.807.440,00	38,76%

DOTAÇÃO ORÇAMENTAL POR ORGÃO

Órgão: Ministério Da Defesa Nacional

DESPESAS POR NATUREZA ECONÓMICA

Natureza	Valor	%
Total Geral:	567.202.321.604,00	100,00%
3 - Despesas Correntes	511.748.815.344,00	90,22%
31 - Despesas Com O Pessoal	289.729.356.415,00	51,08%
311 - Despesas Com O Pessoal Civil	26.697.350.143,00	4,71%
312 - Despesas Com O Pessoal Militar	263.029.206.272,00	46,37%
313 - Despesas Com O Pessoal Paramilitar	2.800.000,00	0,00%
32 - Contribuições Do Empregador	15.906.974.059,00	2,80%
321 - Contribuições Do Empregador Para A Segurança Social	15.906.974.059,00	2,80%
33 - Despesas Em Bens E Serviços	80.178.426.046,00	14,14%
331 - Bens	55.641.958.902,00	9,81%
332 - Serviços	24.536.467.144,00	4,33%
35 - Subsídios E Transferências Correntes	125.934.058.824,00	22,20%
352 - Transferências Correntes	125.934.058.824,00	22,20%
4 - Despesas De Capital	55.453.506.260,00	9,78%
41 - Investimentos	55.453.506.260,00	9,78%
411 - Aquisição De Bens De Capital Fixo	55.453.506.260,00	9,78%

DESPESAS POR FUNÇÃO

Função	Valor	%
Total Geral:	567.202.321.604,00	100,00%
01 - Serviços Públicos Gerais	1.602.810.076,00	0,28%
01.04.00 - Relações Exteriores	1.602.810.076,00	0,28%
02 - Defesa	433.834.601.861,00	76,49%
02.01.00 - Defesa Militar	430.755.566.033,00	75,94%
02.09.00 - Serviços De Defesa Não Especificados	3.079.035.828,00	0,54%
05 - Saúde	10.207.000.000,00	1,80%
05.01.00 - Serviços Hospitalares Gerais	10.207.000.000,00	1,80%
06 - Protecção Social	121.274.984.176,00	21,38%
06.02.00 - Velhice	121.274.984.176,00	21,38%
07 - Habitação E Serviços Comunitários	282.925.491,00	0,05%
07.01.00 - Desenvolvimento Habitacional	282.925.491,00	0,05%

DESPESAS POR PROGRAMA

Programa	Valor	%
Total Geral:	567.202.321.604,00	100,00%
Actividade Permanente	546.996.861.204,00	96,44%
Prog.De Melhorias Das Capacidades Logísticas Das Forças Armadas	556.034.260,00	0,10%
Prog.Melh.Da Qualid.E Das Cap.Téc.E Infraest.Das F.Armadas	18.794.091.215,00	3,31%
Programa De Prestação De Cuidados De Saúde	442.993.418,00	0,08%
Programa De Promoção Do Programa De Habitação Social	1,00	0,00%
Programa.De Const.De Equipam.Sociais E Edifícios Públicos	412.341.506,00	0,07%

DESPESAS DE FUNCIONAMENTO E DE APOIO AO DESENVOLVIMENTO

Projecto / Actividade	Valor	%
Total Geral:	548.451.171.306,00	100,00%
Administração E Gestão Dos Serviços De Defesa Nacional	452.610.690.231,00	82,53%
Apetrechamento De Salas De Aulas	807.234.222,00	0,15%
Aquisição De Equipamentos Diversos	30.000.000.000,00	5,47%

DOTAÇÃO ORÇAMENTAL POR ORGÃO		
DESPESAS DE FUNCIONAMENTO E DE APOIO AO DESENVOLVIMENTO		
Projecto / Actividade	Valor	%
Aquisição De Equipamentos Essenciais	3.408.896.754,00	0,62%
Aquisição De Um Hospital De Campanha	1.454.310.102,00	0,27%
Assistência Técnica	4.313.870.803,00	0,79%
Cooperação Técnico Militar	300.000.000,00	0,05%
Encargos C/A Delim.Demarc.Dos Espaços Marít.De Angola	3.000.000.000,00	0,55%
Evacuações Médicas	270.650.325,00	0,05%
Exercício Militar Conjunto	1.335.362.095,00	0,24%
Formação Militar	4.949.458.540,00	0,90%
Fornecimento E Manutenção De Meios Tecnicos De Apoio	960.216.221,00	0,18%
Informatização De Serviços E Criação De Redes	969.225.212,00	0,18%
Laboratório De Línguas Da Esg/Istm	871.225.219,00	0,16%
Manutenção Das Infraestruturas Operativas	1.180.740.328,00	0,22%
Mudança De Instalações	141.036.599,00	0,03%
Pacote Logístico-Alimentação	22.024.998.175,00	4,02%
Pacote Logístico-Equipamentos Meios Médicos	1.372.370.340,00	0,25%
Pacote Logístico-Meios De Aquartelamento E Equipamento De Cozinha	2.046.302.204,00	0,37%
Pacote Logístico-Vestuário E Calçados	3.490.354.388,00	0,64%
Pacote Logísticos- Medicamentos	2.450.724.942,00	0,45%
Pagam.Contratos De Coop. Estrangeira Do Sec.Saúde	140.280.320,00	0,03%
Prestação De Serviços De Educação	416.712.465,00	0,08%
Prestação De Serviços De Saúde E Saúde Pública	8.052.116.344,00	1,47%
Programa De Coesão Militar	892.966.226,00	0,16%
Rastreio Médico Dos Militares	791.429.251,00	0,14%
Recenseamento, Recrutamento E Mobilizações Militar	100.000.000,00	0,02%
Reuniões Bi E Multilaterais Do Minden	100.000.000,00	0,02%
PROGRAMA DE INVESTIMENTOS PÚBLICOS		
Município / Projecto / Actividade	Total	
Total Geral:	18.751.150.298,00	
Ambriz	651.551.350,00	
Const. Do Instituto Superior Da Marinha De Guerra - Bengo	101.471.367,00	
Const.Apetrechamento Da Academia Da Marinha De Guerra - Bengo	116.167.005,00	
Outros Projectos	433.912.978,00	
Belas	346.094.918,00	
Estudo Para Const. Do Hospital Militar Principal De Luanda	346.094.918,00	
Benguela	293.007.523,00	
Reabilitação Apetrechamento Escola Administração Militar - Benguela	21.661.986,00	
Outros Projectos	271.345.537,00	
Cabinda	180.846.030,00	
Outros Projectos	180.846.030,00	
Cahama	137.705.062,00	
Outros Projectos	137.705.062,00	
Cambambe	30.363.090,00	
Outros Projectos	30.363.090,00	
Catumbela	310.791.390,00	
Const.Apetrechamento Da Academia Da Força Aérea Benguela	155.051.031,00	

DOTAÇÃO ORÇAMENTAL POR ORGÃO	
PROGRAMA DE INVESTIMENTOS PÚBLICOS	
Município / Projecto / Actividade	Total
Outros Projectos	155.740.359,00
Estrutura Central	216.930.459,00
Outros Projectos	216.930.459,00
Huambo	544.926.470,00
Const. E Apetrechamento Da Penitenciaria Do Huambo	89.602.952,00
Const. E Apetrechamento Do Instituto Superior Do Exército Huambo	245.304.910,00
Estudo Para A Construção Do Sanatório Do Huambo	228.744,00
Outros Projectos	209.789.864,00
Icolo E Bengo	636.184.885,00
Outros Projectos	636.184.885,00
Ingombota	96.898.500,00
Construção Da Clínica Da Marinha De Guerra De Angola Luanda	96.898.500,00
Luanda	11.031.445.884,00
Construção Condomínio Oficiais Luanda Sul, 2ª Fase (+) Área Lazer	1,00
Const. Apetrechamento 220 Residencia Função Serviços - Luanda	192.031.783,00
Construção E Apetrechamento Do Novo Edificio Hospital Militar Luanda/Minden	251.480.201,00
Const. E Apetrechamento De Canil Da Policia Militar Luanda	63.089.196,00
Construção Apetrechamento Hospital Militar Principal -Luanda	10.207.000.000,00
Outros Projectos	317.844.703,00
Lubango	115.572.200,00
Outros Projectos	115.572.200,00
Malange	39.046.563,00
Outros Projectos	39.046.563,00
Mbanza Congo	243.653.505,00
Outros Projectos	243.653.505,00
Moxico	274.191.674,00
Const. Apetrechamento Poligno Preparação Defesa Moxico	34.980.094,00
Outros Projectos	239.211.580,00
Namibe	262.973.381,00
Outros Projectos	262.973.381,00
Quiçama	241.152.758,00
Reabilitação Ampliação Escola Formação Forças Especiais Luanda	114.719.454,00
Outros Projectos	126.433.304,00
Soio	510.167.741,00
Outros Projectos	510.167.741,00
Uíge	315.267.014,00
Outros Projectos	315.267.014,00
Varios Municipios-Nacional	293.060.879,00
Estudo Para A Construção Da Cadeia Logística Médica Militar	146.723.744,00
Outros Projectos	146.337.135,00
Viana	654.375.591,00
Construção Das Residências Dos Professores Do Istm	129.416.016,00

DOTAÇÃO ORÇAMENTAL POR ORGÃO**PROGRAMA DE INVESTIMENTOS PÚBLICOS**

Município / Projecto / Actividade	Total
Fiscalização Const. Das Residências Dos Professores Do Istm	14.120.000,00
Const. E Apetrechamento Da Unidade Penitenciário Do Tombo	88.264.424,00
Const.Edifício Serviços E Ensino Escola Superior Guerra Luanda	170.165.636,00
Outros Projectos	252.409.515,00
Vários Municípios-Bengo	144.377.000,00
Estudo Da Servidão Militar De Kinkakala-Bengo	144.377.000,00
Vários Municípios-Cabinda	406.185.044,00
Outros Projectos	406.185.044,00
Vários Municípios-Lunda Norte	261.630.048,00
Outros Projectos	261.630.048,00
Vários Municípios-Uíge	417.706.121,00
Outros Projectos	417.706.121,00
Vários Municípios-Zaire	95.045.218,00
Outros Projectos	95.045.218,00

DESPESAS DE NATUREZA POR UNIDADE ORÇAMENTAL

Unidade Orçamental / Natureza	Valor	%
Estado Maior Do Exército	167.816.099.665,00	100,00%
3 - Despesas Correntes	167.085.612.802,00	99,56%
31 - Despesas Com O Pessoal	153.825.022.897,00	91,66%
32 - Contribuições Do Empregador	9.615.251.776,00	5,73%
33 - Despesas Em Bens E Serviços	3.644.378.674,00	2,17%
35 - Subsídios E Transferências Correntes	959.455,00	0,00%
4 - Despesas De Capital	730.486.863,00	0,44%
41 - Investimentos	730.486.863,00	0,44%
Estado Maior General	156.889.106.779,00	100,00%
3 - Despesas Correntes	151.250.246.776,00	96,41%
31 - Despesas Com O Pessoal	81.604.584.609,00	52,01%
32 - Contribuições Do Empregador	3.412.989.127,00	2,18%
33 - Despesas Em Bens E Serviços	61.576.632.979,00	39,25%
35 - Subsídios E Transferências Correntes	4.656.040.061,00	2,97%
4 - Despesas De Capital	5.638.860.003,00	3,59%
41 - Investimentos	5.638.860.003,00	3,59%
Força Aérea Nacional	30.269.778.902,00	100,00%
3 - Despesas Correntes	29.518.448.963,00	97,52%
31 - Despesas Com O Pessoal	26.867.436.164,00	88,76%
32 - Contribuições Do Empregador	1.033.319.998,00	3,41%
33 - Despesas Em Bens E Serviços	1.617.605.087,00	5,34%
35 - Subsídios E Transferências Correntes	87.714,00	0,00%
4 - Despesas De Capital	751.329.939,00	2,48%
41 - Investimentos	751.329.939,00	2,48%
Unidade Orçamental / Natureza	Valor	%

DOTAÇÃO ORÇAMENTAL POR ORGÃO**DESPESAS DE NATUREZA POR UNIDADE ORÇAMENTAL**

Unidade Orçamental / Natureza	Valor	%
Marinha De Guerra Angolana	20.941.100.353,00	100,00%
3 - Despesas Correntes	20.244.750.534,00	96,67%
31 - Despesas Com O Pessoal	18.082.231.310,00	86,35%
32 - Contribuições Do Empregador	962.703.269,00	4,60%
33 - Despesas Em Bens E Serviços	1.199.314.384,00	5,73%
35 - Subsídios E Transferências Correntes	501.571,00	0,00%
4 - Despesas De Capital	696.349.819,00	3,33%
41 - Investimentos	696.349.819,00	3,33%
Unidade Orçamental / Natureza	Valor	%
Ministério Da Defesa Nacional	191.286.235.905,00	100,00%
3 - Despesas Correntes	143.649.756.269,00	75,10%
31 - Despesas Com O Pessoal	9.350.081.435,00	4,89%
32 - Contribuições Do Empregador	882.709.889,00	0,46%
33 - Despesas Em Bens E Serviços	12.140.494.922,00	6,35%
35 - Subsídios E Transferências Correntes	121.276.470.023,00	63,40%
4 - Despesas De Capital	47.636.479.636,00	24,90%
41 - Investimentos	47.636.479.636,00	24,90%

DOTAÇÃO ORÇAMENTAL POR ORGÃO**Órgão:** Ministério Do Interior**DESPESAS POR NATUREZA ECONÓMICA**

Natureza	Valor	%
Total Geral:	374.468.408.874,00	100,00%
3 - Despesas Correntes	356.526.855.358,00	95,21%
31 - Despesas Com O Pessoal	265.118.131.468,00	70,80%
311 - Despesas Com O Pessoal Civil	10.593.282.053,00	2,83%
313 - Despesas Com O Pessoal Paramilitar	254.524.849.415,00	67,97%
32 - Contribuições Do Empregador	17.644.774.436,00	4,71%
321 - Contribuições Do Empregador Para A Segurança Social	17.644.774.436,00	4,71%
33 - Despesas Em Bens E Serviços	58.115.580.018,00	15,52%
331 - Bens	37.385.009.132,00	9,98%
332 - Serviços	20.730.570.886,00	5,54%
35 - Subsídios E Transferências Correntes	15.648.369.436,00	4,18%
352 - Transferências Correntes	15.648.369.436,00	4,18%
4 - Despesas De Capital	17.941.553.516,00	4,79%
41 - Investimentos	17.941.553.516,00	4,79%
411 - Aquisição De Bens De Capital Fixo	17.941.553.516,00	4,79%

DESPESAS POR FUNÇÃO

Função	Valor	%
Total Geral:	374.468.408.874,00	100,00%
01 - Serviços Públicos Gerais	520.850.810,00	0,14%
01.19.00 - Serviços Gerais Da Administ.Pública Não Especificados	520.850.810,00	0,14%
02 - Defesa	9.646,00	0,00%
02.09.00 - Serviços De Defesa Não Especificados	9.646,00	0,00%
03 - Segurança E Ordem Pública	372.290.890.064,00	99,42%
03.01.00 - Serviços Policiais	639.410.896,00	0,17%
03.02.00 - Serviços De Bombeiros	1.268.862.452,00	0,34%
03.04.00 - Prisões	1.251.764.791,00	0,33%
03.09.00 - Serviços De Segurança E Ordem Pública Não Especificados	369.130.851.925,00	98,57%
06 - Protecção Social	1.656.658.354,00	0,44%
06.09.00 - Serviços De Protecção Social Não Especificados	1.656.658.354,00	0,44%

DESPESAS POR PROGRAMA

Programa	Valor	%
Total Geral:	374.468.408.874,00	100,00%
Actividade Permanente	364.456.352.573,00	97,33%
Prog.De Gar.Da Seg.Pub.E Da Integ.E Cont.Das Front.Nacionais	145.806.063,00	0,04%
Prog.De Recup.E Moderniz.De Infraest.Aer.E Do Transp.Aéreo	9.465.569,00	0,00%
Programa De Capacitação Institucional	6.436.771.454,00	1,72%
Programa De Combate A Criminalidade	350.000.000,00	0,09%
Programa.De Const.De Equipam.Sociais E Edifícios Públicos	3.070.013.215,00	0,82%

DESPESAS DE FUNCIONAMENTO E DE APOIO AO DESENVOLVIMENTO

Projecto / Actividade	Valor	%
Total Geral:	364.806.352.573,00	100,00%
Abastecimento Logístico-Bens Diversos	1.049.709.500,00	0,29%
Abastecimento Logístico-Pacote Alimentar	18.525.856.470,00	5,08%
Administração E Gestão Dos Serv.De Migração E Controlo Fronteiriço	1.282.274.083,00	0,35%
Administração E Gestão Dos Serviços Da Administração Pública	584.741.861,00	0,16%

DOTAÇÃO ORÇAMENTAL POR ORGÃO		
DESPESAS DE FUNCIONAMENTO E DE APOIO AO DESENVOLVIMENTO		
Projecto / Actividade	Valor	%
Administração E Gestão Dos Serviços De Protecção Civil	261.146.335,00	0,07%
Administração E Gestão Dos Serviços De Protecção Contra Incêndios	1.253.307.654,00	0,34%
Administração E Gestão Dos Serviços De Segurança E Ordem Pública	328.205.425.044,00	89,97%
Administração E Gestão Dos Serviços Prisionais	1.166.990.047,00	0,32%
Apoio Em Situações De Calamidades Naturais	1.691.363.354,00	0,46%
Criação E Instalação Do Sist.Da Caixa De Prot.Social/Minint	316.334.992,00	0,09%
Implementação De Laboratório Forense	350.000.000,00	0,10%
Instalação Do Sistema Da Dnvt Central, Fase I	1.114.364.299,00	0,31%
Manutenção Dos Meios Aéreos	1.517.361.952,00	0,42%
Pacote Logístico-Aquisição De Vestuário E Calçado	4.319.717.600,00	1,18%
Potenciação Tecnico-Policial	2.142.213.995,00	0,59%
Programa De Desarmamento Da População Civil	474.914.868,00	0,13%
Repatriamento Dos Imigrantes Ilegais	550.630.519,00	0,15%
PROGRAMA DE INVESTIMENTOS PÚBLICOS		
Município / Projecto / Actividade	Total	
Total Geral:	9.662.056.301,00	
Ambriz	22.638.936,00	
Construção E Apetrechamento Do Posto Fronteiriço Do Ambriz/ Bengo	22.638.936,00	
Baía Farta	43.348.400,00	
Construção Da Escola Nacional De Bombeiros Da Baía Farta 2.ª Fase	43.348.400,00	
Bocoio	191.235.021,00	
Outros Projectos	191.235.021,00	
Buco Zau	673.427,00	
Construção E Apetrechamento Da Cadeia Municipal Do Buco-Zau	673.427,00	
Cabinda	33.406.938,00	
Construção E Apetrechamento Da Base De Helicópteros De Cabinda	15.699.675,00	
Construção E Apetrechamento Do Bombeiro Municipal De Cabinda	3.939.017,00	
Construção Apetrechamento Do Centro Médico De Cabinda	13.768.246,00	
Caculama	21.210.049,00	
Construção E Apetrechamento Posto Fronteiriço Do Tembo Alongo Malanje	21.210.049,00	
Cambambe	211.868.644,00	
Outros Projectos	211.868.644,00	
Caungula	21.210.049,00	
Construção E Apetrechamento Do Posto Fronteriço Kansari Da Lunda Norte	21.210.049,00	
Cazenga	9.848.462,00	
Outros Projectos	9.848.462,00	
Cazengo	136.411.636,00	
Construção Da Direcção Provincial Investigação Criminal Do Cuanza- Norte	136.411.636,00	
Cuito	256.695.975,00	
Construção E Apetrechamento Da Direcção Provincial Do Sme Do Bié	2.621.180,00	
Construção E Apetrechamento Do Centro Médico Do Bié	23.368.819,00	
Outros Projectos	230.705.976,00	

DOTAÇÃO ORÇAMENTAL POR ORGÃO	
PROGRAMA DE INVESTIMENTOS PÚBLICOS	
Município / Projecto / Actividade	Total
Dande	30.663.106,00
Construção E Apetrechamento Do Destacamento Na Província Do Bengo	29.091.169,00
Construção E Apetrechamento Da Direcção Provincial Do Sme Bengo	1.571.937,00
Huambo	121.419.514,00
Construção E Apetrechamento Do Comando P.Huambo/Minint	36.675.994,00
Outros Projectos	84.743.520,00
Ingombota	57.988.819,00
Outros Projectos	57.988.819,00
Lobito	90.541.317,00
Outros Projectos	90.541.317,00
Luanda	6.527.187.158,00
Const. E Apet. Do Centro De Socialização De Menores De Luanda	90.415.704,00
Outros Projectos	6.436.771.454,00
Lubango	211.593.887,00
Reabilitação E Apetrechamento Da Delegação Provincial Do Minint/Hufla	47.257.956,00
Outros Projectos	164.335.931,00
Lucapa	204.743.518,00
Construção Da Direcção Provincial De Investigação Criminal Lunda Norte	143.181.934,00
Outros Projectos	61.561.584,00
Malange	11.233.671,00
Outros Projectos	11.233.671,00
Menongue	35.904.214,00
Outros Projectos	35.904.214,00
Moxico	87.445.533,00
Construção E Apetrechamento Da Cadeia Provincial Do Moxico	64.076.715,00
Construção E Apetrechamento Do Centro Médico Do Moxico	23.368.818,00
Muconda	21.210.049,00
Construção E Apetrechamento Posto Fronteiriço Do Chilungue-Muconda/L. Sul	21.210.049,00
Ombadja	76.954.001,00
Outros Projectos	76.954.001,00
Quimbele	59.536.980,00
Construção Apetrechamento Do Posto Fronteiriço Do Quimbele Uíge	59.536.980,00
Quiçama	46.809.287,00
Outros Projectos	46.809.287,00
Saurimo	70.901.842,00
Construção E Apetrechamento Do Centro Médico Da Lunda Sul	23.368.819,00
Construção Direcção Provincial De Investigação Criminal Lunda Sul	38.796.366,00
Outros Projectos	8.736.657,00
Soio	16.910.243,00
Outros Projectos	16.910.243,00
Sumbe	157.566.268,00
Construção Da Direcção Provincial De Investigação Criminal Cuanza Sul	145.918.840,00
Outros Projectos	11.647.428,00

DOTAÇÃO ORÇAMENTAL POR ORGÃO		
PROGRAMA DE INVESTIMENTOS PÚBLICOS		
Município / Projecto / Actividade	Total	
Uíge	111.534.004,00	
Const. Apet. Direcção De Investigação Criminal Do Uíge	102.068.435,00	
Outros Projectos	9.465.569,00	
Varios Municípios-Nacional	503.518.499,00	
Construção E Instalação De Centros De Produção Nas Cadeias	503.518.499,00	
Viana	146.725.770,00	
Construção E Apetrechamento Da Oficina Geral Do Minint Em Luanda	24.125.116,00	
Construção Apetrechamento Da Divisão De Viana	63.406.405,00	
Outros Projectos	59.194.249,00	
Vários Municípios-Bengo	123.121.084,00	
Const. Apet. Direcção Investigação Criminal Bengo	123.121.084,00	
DESPESAS DE NATUREZA POR UNIDADE ORÇAMENTAL		
Unidade Orçamental / Natureza	Valor	%
Comando Geral Da Polícia Nacional	21.669.223.571,00	100,00%
3 - Despesas Correntes	18.400.779.506,00	84,92%
33 - Despesas Em Bens E Serviços	18.400.779.506,00	84,92%
4 - Despesas De Capital	3.268.444.065,00	15,08%
41 - Investimentos	3.268.444.065,00	15,08%
Unidade Orçamental / Natureza	Valor	%
Delegação Provincial Do Interior Da Huíla	132.965.436,00	100,00%
3 - Despesas Correntes	132.965.436,00	100,00%
33 - Despesas Em Bens E Serviços	132.965.436,00	100,00%
Unidade Orçamental / Natureza	Valor	%
Delegação Provincial Do Interior Da Lunda-Norte	71.227.000,00	100,00%
3 - Despesas Correntes	71.227.000,00	100,00%
33 - Despesas Em Bens E Serviços	71.227.000,00	100,00%
Unidade Orçamental / Natureza	Valor	%
Delegação Provincial Do Interior Da Lunda-Sul	71.968.160,00	100,00%
3 - Despesas Correntes	71.968.160,00	100,00%
33 - Despesas Em Bens E Serviços	71.968.160,00	100,00%
Unidade Orçamental / Natureza	Valor	%
Delegação Provincial Do Interior De Benguela	138.074.239,00	100,00%
3 - Despesas Correntes	138.074.239,00	100,00%
33 - Despesas Em Bens E Serviços	138.074.239,00	100,00%
Unidade Orçamental / Natureza	Valor	%
Delegação Provincial Do Interior De Cabinda	80.083.357,00	100,00%
3 - Despesas Correntes	79.734.357,00	99,56%
33 - Despesas Em Bens E Serviços	79.734.357,00	99,56%
4 - Despesas De Capital	349.000,00	0,44%
41 - Investimentos	349.000,00	0,44%
Unidade Orçamental / Natureza	Valor	%
Delegação Provincial Do Interior De Luanda	567.203.296,00	100,00%

DOTAÇÃO ORÇAMENTAL POR ORGÃO		
DESPESAS DE NATUREZA POR UNIDADE ORÇAMENTAL		
Unidade Orçamental / Natureza	Valor	%
Delegação Provincial Do Interior De Malanje	73.566.169,00	100,00%
3 - Despesas Correntes	73.566.169,00	100,00%
33 - Despesas Em Bens E Serviços	73.566.169,00	100,00%
Unidade Orçamental / Natureza	Valor	%
Delegação Provincial Do Interior Do Bengo	71.787.269,00	100,00%
3 - Despesas Correntes	71.787.269,00	100,00%
33 - Despesas Em Bens E Serviços	71.787.269,00	100,00%
Unidade Orçamental / Natureza	Valor	%
Delegação Provincial Do Interior Do Bié	111.782.693,00	100,00%
3 - Despesas Correntes	108.656.141,00	97,20%
33 - Despesas Em Bens E Serviços	108.656.141,00	97,20%
4 - Despesas De Capital	3.126.552,00	2,80%
41 - Investimentos	3.126.552,00	2,80%
Unidade Orçamental / Natureza	Valor	%
Delegação Provincial Do Interior Do C.Cubango	72.214.469,00	100,00%
3 - Despesas Correntes	72.214.469,00	100,00%
33 - Despesas Em Bens E Serviços	72.214.469,00	100,00%
Unidade Orçamental / Natureza	Valor	%
Delegação Provincial Do Interior Do Cuanza-Norte	116.784.140,00	100,00%
3 - Despesas Correntes	116.784.140,00	100,00%
33 - Despesas Em Bens E Serviços	116.784.140,00	100,00%
Unidade Orçamental / Natureza	Valor	%
Delegação Provincial Do Interior Do Cuanza-Sul	100.542.778,00	100,00%
3 - Despesas Correntes	99.296.028,00	98,76%
33 - Despesas Em Bens E Serviços	99.296.028,00	98,76%
4 - Despesas De Capital	1.246.750,00	1,24%
41 - Investimentos	1.246.750,00	1,24%
Unidade Orçamental / Natureza	Valor	%
Delegação Provincial Do Interior Do Cunene	71.046.635,00	100,00%
3 - Despesas Correntes	71.046.635,00	100,00%
33 - Despesas Em Bens E Serviços	71.046.635,00	100,00%
Unidade Orçamental / Natureza	Valor	%
Delegação Provincial Do Interior Do Huambo	148.987.781,00	100,00%
3 - Despesas Correntes	146.563.988,00	98,37%
33 - Despesas Em Bens E Serviços	146.563.988,00	98,37%
4 - Despesas De Capital	2.423.793,00	1,63%
41 - Investimentos	2.423.793,00	1,63%
Unidade Orçamental / Natureza	Valor	%
Delegação Provincial Do Interior Do Moxico	128.762.601,00	100,00%
3 - Despesas Correntes	128.762.601,00	100,00%
33 - Despesas Em Bens E Serviços	128.762.601,00	100,00%
Unidade Orçamental / Natureza	Valor	%
Delegação Provincial Do Interior Do Namibe	106.847.218,00	100,00%

DOTAÇÃO ORÇAMENTAL POR ORGÃO		
DESPESAS DE NATUREZA POR UNIDADE ORÇAMENTAL		
Unidade Orçamental / Natureza	Valor	%
Delegação Provincial Do Interior Do Uíge	72.662.257,00	100,00%
3 - Despesas Correntes	72.662.257,00	100,00%
33 - Despesas Em Bens E Serviços	72.662.257,00	100,00%
Unidade Orçamental / Natureza	Valor	%
Delegação Provincial Do Interior Do Zaire	71.676.019,00	100,00%
3 - Despesas Correntes	71.676.019,00	100,00%
33 - Despesas Em Bens E Serviços	71.676.019,00	100,00%
Unidade Orçamental / Natureza	Valor	%
Direcção Nacional De Investigação Criminal	1.092.070.813,00	100,00%
3 - Despesas Correntes	944.279.655,00	86,47%
33 - Despesas Em Bens E Serviços	944.279.655,00	86,47%
4 - Despesas De Capital	147.791.158,00	13,53%
41 - Investimentos	147.791.158,00	13,53%
Unidade Orçamental / Natureza	Valor	%
Ministério Do Interior	346.460.233.023,00	100,00%
3 - Despesas Correntes	331.942.060.825,00	95,81%
31 - Despesas Com O Pessoal	265.118.131.468,00	76,52%
32 - Contribuições Do Empregador	17.644.774.436,00	5,09%
33 - Despesas Em Bens E Serviços	33.530.785.485,00	9,68%
35 - Subsídios E Transferências Correntes	15.648.369.436,00	4,52%
4 - Despesas De Capital	14.518.172.198,00	4,19%
41 - Investimentos	14.518.172.198,00	4,19%
Unidade Orçamental / Natureza	Valor	%
Serviços De Bombeiros	1.252.696.066,00	100,00%
3 - Despesas Correntes	1.252.696.066,00	100,00%
33 - Despesas Em Bens E Serviços	1.252.696.066,00	100,00%
Unidade Orçamental / Natureza	Valor	%
Serviços De Migração E Estrangeiros	985.163.125,00	100,00%
3 - Despesas Correntes	985.163.125,00	100,00%
33 - Despesas Em Bens E Serviços	985.163.125,00	100,00%
Unidade Orçamental / Natureza	Valor	%
Serviços Prisionais	800.840.759,00	100,00%
3 - Despesas Correntes	800.840.759,00	100,00%
33 - Despesas Em Bens E Serviços	800.840.759,00	100,00%

DOTAÇÃO ORÇAMENTAL POR ORGÃO**Órgão:** Ministério Das Relações Exteriores**RECEITA POR NATUREZA ECONÓMICA**

Natureza	Valor	%
Total Geral:	4.661.383.634,00	100,00%
1 - Receitas Correntes	4.661.383.634,00	100,00%
11 - Receita Tributária	4.661.383.634,00	100,00%
111 - Impostos	166.515.421,00	3,57%
112 - Taxas Custas E Emolumentos	4.494.868.213,00	96,43%

DESPESAS POR NATUREZA ECONÓMICA

Natureza	Valor	%
Total Geral:	39.924.172.306,00	100,00%
3 - Despesas Correntes	38.185.430.927,00	95,64%
31 - Despesas Com O Pessoal	15.803.482.758,00	39,58%
311 - Despesas Com O Pessoal Civil	15.797.901.794,00	39,57%
313 - Despesas Com O Pessoal Paramilitar	5.580.964,00	0,01%
32 - Contribuições Do Empregador	1.403.604.882,00	3,52%
321 - Contribuições Do Empregador Para A Segurança Social	1.403.604.882,00	3,52%
33 - Despesas Em Bens E Serviços	20.925.551.599,00	52,41%
331 - Bens	2.755.748.848,00	6,90%
332 - Serviços	18.169.802.751,00	45,51%
35 - Subsídios E Transferências Correntes	52.791.688,00	0,13%
352 - Transferências Correntes	52.791.688,00	0,13%
4 - Despesas De Capital	1.738.741.379,00	4,36%
41 - Investimentos	1.738.741.379,00	4,36%
411 - Aquisição De Bens De Capital Fixo	1.637.731.849,00	4,10%
414 - Compra De Activos Intangíveis	101.009.530,00	0,25%

DESPESAS POR FUNÇÃO

Função	Valor	%
Total Geral:	39.924.172.306,00	100,00%
01 - Serviços Públicos Gerais	37.601.314.976,00	94,18%
01.02.00 - Órgãos Executivos	89.758.031,00	0,22%
01.04.00 - Relações Exteriores	37.511.556.945,00	93,96%
04 - Educação	426.980.011,00	1,07%
04.07 - Ensino Superior	426.980.011,00	1,07%
04.07.01 - Ensino Superior De Graduação	426.980.011,00	1,07%
08 - Recreação, Cultura E Religião	1.730.557.208,00	4,33%
08.01.00 - Serviços Culturais	249.734.677,00	0,63%
08.04.00 - Serviços De Difusão E Publicação	1.480.822.531,00	3,71%
09 - Assuntos Económicos	165.320.111,00	0,41%
09.01 - Agricultura, Sivicultura, Pesca E Caça	165.320.111,00	0,41%
09.01.01 - Agricultura	76.708.357,00	0,19%
09.01.03 - Pesca E Caça	88.611.754,00	0,22%

DESPESAS POR PROGRAMA

Programa	Valor	%
Total Geral:	39.924.172.306,00	100,00%
Actividade Permanente	39.924.172.306,00	100,00%

DESPESAS DE FUNCIONAMENTO E DE APOIO AO DESENVOLVIMENTO

Projecto / Actividade	Valor	%
-----------------------	-------	---

DOTAÇÃO ORÇAMENTAL POR ORGÃO**DESPESAS DE FUNCIONAMENTO E DE APOIO AO DESENVOLVIMENTO**

Projecto / Actividade	Valor	%
Total Geral:	39.924.172.306,00	100,00%
Administração E Gestão Da Política E Do Desenvolvimento Industrial	89.758.031,00	0,22%
Comemorações Do 11 De Novembro-Dia Da Independência Nacional	300.000.000,00	0,75%
Desenvolvimento Da Actividade Diplomática Nacional	37.971.887.021,00	95,11%
Encargos C/ A Presença Da R.A. Como Membro N/ Perm. Do C.S. Da O.N.U.	47.010.487,00	0,12%
Encargos C/ O Secret. Sub-Com.Minist. Nac.P/ Coop.Polít. Def.Seg./Sadc	200.000.000,00	0,50%
Encargos Com A Escola Consular	7.831.261,00	0,02%
Funcionamento Da Adpa.	10.000.000,00	0,03%
Funcionamento Do Secretariado Executivo Do Golfo Da Guiné	150.000.000,00	0,38%
Promoção De Acções De Intercâmbio E Cooperação Internacional	942.434.117,00	2,36%
Promoção E Fomento De Actividades Artísticas E Culturais	100.978.264,00	0,25%
Reuniões Das Comissões Bilaterais E Missões Técnicas	103.730.000,00	0,26%
Serviços No Exterior	543.125,00	0,00%

DESPESAS DE NATUREZA POR UNIDADE ORÇAMENTAL

Unidade Orçamental / Natureza	Valor	%
Instituto Superior De Relações Internacionais	426.980.011,00	100,00%
3 - Despesas Correntes	343.786.486,00	80,52%
31 - Despesas Com O Pessoal	217.914.836,00	51,04%
32 - Contribuições Do Empregador	20.211.649,00	4,73%
33 - Despesas Em Bens E Serviços	105.599.121,00	24,73%
35 - Subsídios E Transferências Correntes	60.880,00	0,01%
4 - Despesas De Capital	83.193.525,00	19,48%
41 - Investimentos	83.193.525,00	19,48%
Unidade Orçamental / Natureza	Valor	%
Ministério Das Relações Exteriores	6.128.507.309,00	100,00%
3 - Despesas Correntes	5.419.507.309,00	88,43%
31 - Despesas Com O Pessoal	1.809.239.386,00	29,52%
32 - Contribuições Do Empregador	133.586.043,00	2,18%
33 - Despesas Em Bens E Serviços	3.476.461.280,00	56,73%
35 - Subsídios E Transferências Correntes	220.600,00	0,00%
4 - Despesas De Capital	709.000.000,00	11,57%
41 - Investimentos	709.000.000,00	11,57%
Unidade Orçamental / Natureza	Valor	%
Missões Diplomáticas, Consulares E Rep.Comerciais	33.368.684.986,00	100,00%
3 - Despesas Correntes	32.422.137.132,00	97,16%
31 - Despesas Com O Pessoal	13.776.328.536,00	41,29%
32 - Contribuições Do Empregador	1.249.807.190,00	3,75%
33 - Despesas Em Bens E Serviços	17.343.491.198,00	51,98%
35 - Subsídios E Transferências Correntes	52.510.208,00	0,16%
4 - Despesas De Capital	946.547.854,00	2,84%
41 - Investimentos	946.547.854,00	2,84%

DOTAÇÃO ORÇAMENTAL POR ORGÃO**Órgão:** Ministério Da Economia**DESPESAS POR NATUREZA ECONÓMICA**

Natureza	Valor	%
Total Geral:	12.950.187.146,00	100,00%
3 - Despesas Correntes	7.109.937.422,00	54,90%
31 - Despesas Com O Pessoal	596.777.509,00	4,61%
311 - Despesas Com O Pessoal Civil	596.777.509,00	4,61%
32 - Contribuições Do Empregador	43.356.143,00	0,33%
321 - Contribuições Do Empregador Para A Segurança Social	43.356.143,00	0,33%
33 - Despesas Em Bens E Serviços	6.468.908.217,00	49,95%
331 - Bens	612.309.151,00	4,73%
332 - Serviços	5.856.599.066,00	45,22%
35 - Subsídios E Transferências Correntes	895.553,00	0,01%
352 - Transferências Correntes	895.553,00	0,01%
4 - Despesas De Capital	5.840.249.724,00	45,10%
41 - Investimentos	5.840.249.724,00	45,10%
411 - Aquisição De Bens De Capital Fixo	5.819.849.724,00	44,94%
414 - Compra De Activos Intangíveis	20.400.000,00	0,16%

DESPESAS POR FUNÇÃO

Função	Valor	%
Total Geral:	12.950.187.146,00	100,00%
01 - Serviços Públicos Gerais	3.122.252.919,00	24,11%
01.02.00 - Órgãos Executivos	3.122.252.919,00	24,11%
03 - Segurança E Ordem Pública	11.707.746,00	0,09%
03.01.00 - Serviços Policiais	11.707.746,00	0,09%
05 - Saúde	16.725.352,00	0,13%
05.03.00 - Serviços De Centros Médicos E De Maternidade	16.725.352,00	0,13%
07 - Habitação E Serviços Comunitários	1.350.336.516,00	10,43%
07.06.00 - Infra-Estrutura Urbana	1.350.336.516,00	10,43%
09 - Assuntos Económicos	8.449.164.613,00	65,24%
09.02 - Transportes	34.614.055,00	0,27%
09.02.01 - Transporte Rodoviário	34.614.055,00	0,27%
09.05 - Assuntos Económicos Gerais, Comerciais E Laborais	5.581.385.586,00	43,10%
09.05.01 - Assuntos Económicos E Comerciais Em Geral	5.581.385.586,00	43,10%
09.09.00 - Outras Actividades Económicas	2.833.164.972,00	21,88%

DESPESAS POR PROGRAMA

Programa	Valor	%
Total Geral:	12.950.187.146,00	100,00%
Actividade Permanente	4.271.591.151,00	32,98%
Prog.De Apoio As G.EMPRESAS E S/INS.EM CLUSTERS EMPRESARIAIS	210.888.018,00	1,63%
Prog.De Desen.Da Act.Com.E Das Infraest.Comerciais Básicas	193.530.517,00	1,49%
Prog.De Fomento Da Activ.Productiva Da Industr.Transformadora	649.460.629,00	5,02%
Prog.De Reab.E Const.De Infra-Estrut.De Transp.Rodoviário	429.252.872,00	3,31%
Programa Angola Investe	1.338.173.089,00	10,33%
Programa Das Micro, Pequenas E Médias Empresas	792.706.348,00	6,12%
Programa De Capacitação Institucional	183.505.863,00	1,42%
Programa De Construção E Reab.De Perímetros Irrigados	212.673.797,00	1,64%
Programa De Deslocação Industrial	32.271.694,00	0,25%
Programa De Diversificação Da Produção Nacional	790.329.231,00	6,10%

DOTAÇÃO ORÇAMENTAL POR ORGÃO**DESPESAS POR PROGRAMA**

Programa	Valor	%
Programa De Fomento Da Actividade Produtiva Agrícola	123.396.471,00	0,95%
Programa De Melhoria Da Qualidade Dos Serviços De Saúde	16.725.352,00	0,13%
Programa De Reconversão Da Economia Informal	302.548.077,00	2,34%
Programa.De Const.De Equipam.Sociais E Edifícios Públicos	3.403.134.037,00	26,28%

DESPESAS DE FUNCIONAMENTO E DE APOIO AO DESENVOLVIMENTO

Projecto / Actividade	Valor	%
Total Geral:	8.724.038.505,00	100,00%
Acções De Fortal.E Modernização .Das Pequenas E Med.EMPRESAS	792.706.348,00	9,09%
Admin. E Fiscalização Da Actividade Do Sector Empresarial Público	680.665.872,00	7,80%
Administração E Gestão Da Política E Do Desenvolvimento Industrial	681.732.323,00	7,81%
Administração E Gestão Da Política Económica	3.590.925.279,00	41,16%
Apoio Ao Empreendedorismo	632.618.634,00	7,25%
Aquisição De Equipamentos Diversos	79.831.693,00	0,92%
Plano Director Da Reserva Mineira Do Quicabo	132.673.797,00	1,52%
Plano Director Da Reserva Industrial De Bom Jesus	80.000.000,00	0,92%
Programa De Apoio Às Grandes Empresas E Grupos Empresariais Angolanos	210.888.018,00	2,42%
Programa De Crédito Agrícola	43.564.778,00	0,50%
Programa De Desenvolvim.Das Micro, Pequenas E Médias Empresas	869.568.654,00	9,97%
Programa De Desenvolvimento Das Micro, Pequenas E Médias Empresas	138.533.878,00	1,59%
Programa De Deslocalização Industrial	790.329.231,00	9,06%

PROGRAMA DE INVESTIMENTOS PÚBLICOS

Município / Projecto / Actividade	Total
Total Geral:	4.226.148.641,00
Viana	4.226.148.641,00
Const. De 8 Naves Modulares Da Reserva Industrial De Viana	720.227.350,00
Conclusão Da Vedação Da Reserva Industrial De Viana	193.530.517,00
Conclusão Da Nave De Apoio Aos Serviços De Manutenção	48.843.253,00
Construção De 2 Edifícios Modulares De Apoio Empresarial	111.546.952,00
Construção Do Posto Médico Da Zee - Viana	16.725.352,00
Conclusão Via Acesso Ao Pólo Comercial E 2ª Via Da Pista Da Radial A1	429.252.872,00
Const. Infra-Estrut. 3º E 4º Quadrante Da Reserva Indust. Viana	1.350.336.516,00
Const. De Incubadora De Empresas Da Reserva Indust. De Viana	115.588.565,00
Construção Do Edifício Da Polícia Da Zee - Viana	11.707.746,00
Conclusão De 5 Edifícios Sede Da Reserva Industrial De Viana	1.043.323.872,00
Construção Do Gabinete De Apoio À Actividade Empresarial	1.559.783,00
Elaboração Do Plano Director Da Reserva Industrial De Viana	183.505.863,00

DESPESAS DE NATUREZA POR UNIDADE ORÇAMENTAL

Unidade Orçamental / Natureza	Valor	%
Instituto Do Fomento Empresarial	1.305.181.740,00	100,00%
3 - Despesas Correntes	1.211.001.588,00	92,78%
31 - Despesas Com O Pessoal	93.083.499,00	7,13%
32 - Contribuições Do Empregador	10.540.287,00	0,81%
33 - Despesas Em Bens E Serviços	1.107.377.802,00	84,84%
4 - Despesas De Capital	94.180.152,00	7,22%
41 - Investimentos	94.180.152,00	7,22%

DOTAÇÃO ORÇAMENTAL POR ORGÃO**DESPESAS DE NATUREZA POR UNIDADE ORÇAMENTAL**

Unidade Orçamental / Natureza	Valor	%
Instituto Nacional De Apoio Às Pequenas E Médias Empresas	1.662.275.002,00	100,00%
3 - Despesas Correntes	1.217.195.832,00	73,22%
31 - Despesas Com O Pessoal	99.115.722,00	5,96%
32 - Contribuições Do Empregador	6.519.743,00	0,39%
33 - Despesas Em Bens E Serviços	1.111.541.088,00	66,87%
35 - Subsídios E Transferências Correntes	19.279,00	0,00%
4 - Despesas De Capital	445.079.170,00	26,78%
41 - Investimentos	445.079.170,00	26,78%
Unidade Orçamental / Natureza	Valor	%
Instituto Para O Sector Empresarial Público	680.665.872,00	100,00%
3 - Despesas Correntes	513.450.760,00	75,43%
31 - Despesas Com O Pessoal	125.615.447,00	18,45%
32 - Contribuições Do Empregador	8.473.581,00	1,24%
33 - Despesas Em Bens E Serviços	379.085.458,00	55,69%
35 - Subsídios E Transferências Correntes	276.274,00	0,04%
4 - Despesas De Capital	167.215.112,00	24,57%
41 - Investimentos	167.215.112,00	24,57%
Unidade Orçamental / Natureza	Valor	%
Ministério Da Economia	9.302.064.532,00	100,00%
3 - Despesas Correntes	4.168.289.242,00	44,81%
31 - Despesas Com O Pessoal	278.962.841,00	3,00%
32 - Contribuições Do Empregador	17.822.532,00	0,19%
33 - Despesas Em Bens E Serviços	3.870.903.869,00	41,61%
35 - Subsídios E Transferências Correntes	600.000,00	0,01%
4 - Despesas De Capital	5.133.775.290,00	55,19%
41 - Investimentos	5.133.775.290,00	55,19%

DOTAÇÃO ORÇAMENTAL POR ORGÃO

Órgão: Ministério Das Finanças

DESPESAS POR NATUREZA ECONÓMICA

Natureza	Valor	%
Total Geral:	85.198.124.122,00	100,00%
3 - Despesas Correntes	65.242.536.226,00	76,58%
31 - Despesas Com O Pessoal	28.883.895.467,00	33,90%
311 - Despesas Com O Pessoal Civil	28.883.895.467,00	33,90%
32 - Contribuições Do Empregador	632.846.840,00	0,74%
321 - Contribuições Do Empregador Para A Segurança Social	632.846.840,00	0,74%
33 - Despesas Em Bens E Serviços	35.705.544.425,00	41,91%
331 - Bens	4.012.025.523,00	4,71%
332 - Serviços	31.693.518.902,00	37,20%
35 - Subsídios E Transferências Correntes	20.249.494,00	0,02%
352 - Transferências Correntes	20.249.494,00	0,02%
4 - Despesas De Capital	19.955.587.896,00	23,42%
41 - Investimentos	19.955.587.896,00	23,42%
411 - Aquisição De Bens De Capital Fixo	19.409.677.072,00	22,78%
414 - Compra De Activos Intangíveis	545.910.824,00	0,64%

DESPESAS POR FUNÇÃO

Função	Valor	%
Total Geral:	85.198.124.122,00	100,00%
01 - Serviços Públicos Gerais	83.731.434.086,00	98,28%
01.02.00 - Órgãos Executivos	6.391.999.331,00	7,50%
01.03.00 - Assuntos Financeiros E Fiscais	76.306.727.040,00	89,56%
01.19.00 - Serviços Gerais Da Administ.Pública Não Especificados	1.032.707.715,00	1,21%
04 - Educação	596.583.731,00	0,70%
04.06.00 - Ensino Técnico-Profissional	596.583.731,00	0,70%
09 - Assuntos Económicos	870.106.305,00	1,02%
09.05 - Assuntos Económicos Gerais, Comerciais E Laborais	870.106.305,00	1,02%
09.05.01 - Assuntos Económicos E Comerciais Em Geral	870.106.305,00	1,02%

DESPESAS POR PROGRAMA

Programa	Valor	%
Total Geral:	85.198.124.122,00	100,00%
Actividade Permanente	66.139.838.598,00	77,63%
Prog. De Reforma Da Administração E Do Sistema Tributário	5.935.304.453,00	6,97%
Prog.Nac.De Const.De Infraest.Administrativas E Autárquicas	978.874.244,00	1,15%
Programa De Modernização Das Finanças Públicas	4.469.689.794,00	5,25%
Programa De Promoção Do Programa De Habitação Social	201.887.372,00	0,24%
Programa.De Const.De Equipam.Sociais E Edifícios Públicos	7.472.529.661,00	8,77%

DESPESAS DE FUNCIONAMENTO E DE APOIO AO DESENVOLVIMENTO

Projecto / Actividade	Valor	%
Total Geral:	76.544.832.845,00	100,00%
Actividade Permanente	3.289.606.983,00	4,30%
Acções De Divulgação Da Matéria Fiscal E Das Finanças Públicas	247.233.111,00	0,32%
Administração E Gestão Da Polít.Finan.Do Estado E Das Fin.Públicas	51.004.466.951,00	66,63%
Formação De Quadros Da Administração Pública	1.692.777.966,00	2,21%
Formação E Capacitação De Quadros	228.014.539,00	0,30%
Manutenção E Conservação De Infra-Estruturas Minfin	2.948.805.259,00	3,85%

DOTAÇÃO ORÇAMENTAL POR ORGÃO		
DESPESAS DE FUNCIONAMENTO E DE APOIO AO DESENVOLVIMENTO		
Projecto / Actividade	Valor	%
Modernização Das Alfândegas De Angola	7.322.989.607,00	9,57%
Projecto De Apoio À Gestão Financeira - Pagef	224.828.866,00	0,29%
Projecto De Reforma Fiscal Angolana	5.445.935.105,00	7,11%
Regulação Da Actividade De Jogos	182.336.053,00	0,24%
Regulação Da Actividade Financeira Não Bancária	3.957.838.405,00	5,17%
PROGRAMA DE INVESTIMENTOS PÚBLICOS		
Município / Projecto / Actividade	Total	
Total Geral:	8.653.291.277,00	
Ambriz	128.417.097,00	
Construção E Apetrechamento Da Delegação Aduaneira Do Ambriz	128.417.097,00	
Baía Farta	167.957.400,00	
Construção Do Posto Aduaneiro Da Baía Farta	167.957.400,00	
Cabinda	310.960.616,00	
20120024 - Construção Edifício Direcção Regional Alfândegas Cabinda	310.960.616,00	
Cacongo	39.633.680,00	
Construção E Apetrechamento De Canis Da Delegação Aduaneira De Massabi	39.633.680,00	
Catumbela	122.098.777,00	
Construção Da Delegação Aduaneira Do Aeroporto De Catumbela	122.098.777,00	
Chinguar	44.271.401,00	
Reabilitação Repartição Fiscal Chinguar	44.271.401,00	
Chitato	41.078.498,00	
Construção Edifício Delegação Provincial Finanças Lunda Norte	41.078.498,00	
Cuito	230.906.958,00	
Repartição Fiscal Do Cuito Bié	62.680.445,00	
Construção E Apetrechamento Do Posto Aduaneiro Do Kunje	168.226.513,00	
Dirico	245.446.588,00	
Construção E Apetrechamento Do Posto Aduaneiro Do Mucusso	245.446.588,00	
Estrutura Central	3.751.081.192,00	
20130001 - Reabilitação Do Edifício Para Futura Autoridade Tributária, Em Luanda	521.112.720,00	
Aquisição Instalações No Edifício Muxima Plaza	978.874.244,00	
Reabilitação Edifício Marginal Minfin	1.177.318.773,00	
Estudos Projectos E Fiscalização	41.067.740,00	
Construção Apetrechamento Da Repartição Fiscal Do Zango Luanda	64.044.969,00	
Construção Apetrechamento Novo Edifício Ministério Das Finanças Luanda	488.720.000,00	
Construção Da Repartição Fiscal De Lucapa	36.012.595,00	
Construção Do Edifício Para A Policia Fiscal Portuária De Luanda	10.000.000,00	
Construção Do Posto Aduaneiro Do Quimbata	10.000.000,00	
Construção E Apetrechamento Da Repartição Fiscal De Cacuso - Malanje	34.786.286,00	
Construção E Apetrechamento Da Repartição Fiscal De Cahama	34.786.286,00	
Construção E Apetrechamento Da Repartição Fiscal De Catete	36.012.600,00	
Construção E Apetrechamento Da Repartição Fiscal Do Bailundo-Huambo	35.320.654,00	
Construção E Apetrechamento Da Repartição Fiscal Do Lubango (Hufla)	49.010.422,00	
Construção E Apetrechamento Da Repartição Fiscal Do Luena	36.012.600,00	
Construção E Apetrechamento Da Repartição Fiscal Do Nzeto	36.012.600,00	

DOTAÇÃO ORÇAMENTAL POR ORGÃO	
PROGRAMA DE INVESTIMENTOS PÚBLICOS	
Município / Projecto / Actividade	Total
Construção E Apetrechamento Da Repartição Fiscal Do Soyo	36.012.595,00
Construção E Apetrechamento Da 5ª Repartição Fiscal De Luanda	68.400.929,00
Construção E Apetrechamento Repartição Fiscal De M'Banza Congo Dsg	27.575.179,00
Reabilitação Da Delegação Aduaneira Do Soyo	10.000.000,00
Reabilitação Do Edifício Do Serviço Regional Das Alfândegas De Luanda	20.000.000,00
Huambo	188.182.676,00
Construção E Apetrechamento Da Delegação Aduaneira Do Huambo	188.182.676,00
Lobito	230.304.977,00
20120013 - Construção Do Armazém, Escritórios E Parque De Verificação Do Lobito	230.304.977,00
Luanda	118.534.065,00
20120018 - Construção Da Delegação Aduaneira Da Grupagem Em Luanda	118.534.065,00
Luau	324.760.000,00
20120023 - Construção Posto Aduaneiro Luau	324.760.000,00
Lubango	596.583.731,00
Construção Inst. Gestão, Formação E Gestão Económica Palop Huila	596.583.731,00
Mbanza Congo	93.391.559,00
Reabilitação Delegação Repartição Fiscal Zaire Mbanza Congo	93.391.559,00
Menongue	145.385.563,00
Construção Da Delegação Aduaneira De Menongue	145.385.563,00
Moxico	215.051.506,00
Construção E Apetrechamento Do Posto Aduaneiro Do Luena	215.051.506,00
Namacunde	238.037.845,00
Construção De Canis Para A Delegação Aduaneira De Santa Clara	36.150.473,00
Construção De Casas De Função Para Os Funcionários De Santa Clara	201.887.372,00
Ongiva	39.525.127,00
Reabilitação E Construção De Anexos Da Casa Passagem De Ondjiva	39.525.127,00
Saurimo	190.853.664,00
Construção Repartição Fiscal Saurimo	84.953.664,00
Construção E Apetrechamento Da Delegação Aduaneira De Saurimo	105.900.000,00
Viana	229.455.952,00
20120006 - Construção Três Naves Armazéns De Mercadorias Em Viana	100.653.313,00
Construção Nave Centro De Documentação Do Sna Em Viana	128.802.639,00
Vários Municípios-Cuando Cubango	919.507.170,00
20120021 - Construção Posto Aduaneiro Catuitui	506.728.046,00
Construção Do Edifício De Inspeção Da Delegação De Katwitwi	214.958.875,00
Construção Do Edifício Do Scanner E Parques Na Delegação De Katwitwi	197.820.249,00
Xangongo	41.865.235,00
Construção Do Posto Aduaneiro Do Xangongo	41.865.235,00

DESPESAS DE NATUREZA POR UNIDADE ORÇAMENTAL

Unidade Orçamental / Natureza	Valor	%
Agência Angolana De Regulação E Supervisão De Seguros	870.106.305,00	100,00%
3 - Despesas Correntes	827.869.625,00	95,15%
31 - Despesas Com O Pessoal	347.950.797,00	39,99%

DOTAÇÃO ORÇAMENTAL POR ORGÃO**DESPESAS DE NATUREZA POR UNIDADE ORÇAMENTAL**

Unidade Orçamental / Natureza	Valor	%
Comissão Do Mercado De Capitais	3.087.732.100,00	100,00%
3 - Despesas Correntes	2.635.619.618,00	85,36%
31 - Despesas Com O Pessoal	1.074.272.209,00	34,79%
32 - Contribuições Do Empregador	65.352.923,00	2,12%
33 - Despesas Em Bens E Serviços	1.495.226.486,00	48,42%
35 - Subsídios E Transferências Correntes	768.000,00	0,02%
4 - Despesas De Capital	452.112.482,00	14,64%
41 - Investimentos	452.112.482,00	14,64%
Unidade Orçamental / Natureza	Valor	%
Delegação Provincial De Finanças Da Huíla	167.943.646,00	100,00%
3 - Despesas Correntes	163.493.646,00	97,35%
31 - Despesas Com O Pessoal	110.195.555,00	65,61%
32 - Contribuições Do Empregador	7.472.572,00	4,45%
33 - Despesas Em Bens E Serviços	45.805.756,00	27,27%
35 - Subsídios E Transferências Correntes	19.763,00	0,01%
4 - Despesas De Capital	4.450.000,00	2,65%
41 - Investimentos	4.450.000,00	2,65%
Unidade Orçamental / Natureza	Valor	%
Delegação Provincial De Finanças Da Lunda-Norte	296.564.195,00	100,00%
3 - Despesas Correntes	296.564.195,00	100,00%
31 - Despesas Com O Pessoal	51.798.913,00	17,47%
32 - Contribuições Do Empregador	3.317.330,00	1,12%
33 - Despesas Em Bens E Serviços	241.111.472,00	81,30%
35 - Subsídios E Transferências Correntes	336.480,00	0,11%
Unidade Orçamental / Natureza	Valor	%
Delegação Provincial De Finanças Da Lunda-Sul	121.675.279,00	100,00%
3 - Despesas Correntes	119.285.279,00	98,04%
31 - Despesas Com O Pessoal	62.518.090,00	51,38%
32 - Contribuições Do Empregador	2.502.702,00	2,06%
33 - Despesas Em Bens E Serviços	53.943.473,00	44,33%
35 - Subsídios E Transferências Correntes	321.014,00	0,26%
4 - Despesas De Capital	2.390.000,00	1,96%
41 - Investimentos	2.390.000,00	1,96%
Unidade Orçamental / Natureza	Valor	%
Delegação Provincial De Finanças De Benguela	340.723.074,00	100,00%
3 - Despesas Correntes	340.723.074,00	100,00%
31 - Despesas Com O Pessoal	257.977.187,00	75,71%
32 - Contribuições Do Empregador	16.285.436,00	4,78%
33 - Despesas Em Bens E Serviços	66.244.236,00	19,44%
35 - Subsídios E Transferências Correntes	216.215,00	0,06%
Unidade Orçamental / Natureza	Valor	%
Delegação Provincial De Finanças De Cabinda	280.830.485,00	100,00%
3 - Despesas Correntes	271.971.080,00	96,85%
31 - Despesas Com O Pessoal	213.271.485,00	75,94%

DOTAÇÃO ORÇAMENTAL POR ORGÃO		
DESPESAS DE NATUREZA POR UNIDADE ORÇAMENTAL		
Unidade Orçamental / Natureza	Valor	%
Delegação Provincial De Finanças De Luanda	122.544.568,00	100,00%
3 - Despesas Correntes	122.544.568,00	100,00%
31 - Despesas Com O Pessoal	87.216.229,00	71,17%
32 - Contribuições Do Empregador	3.634.948,00	2,97%
33 - Despesas Em Bens E Serviços	31.383.495,00	25,61%
35 - Subsídios E Transferências Correntes	309.896,00	0,25%
Unidade Orçamental / Natureza	Valor	%
Delegação Provincial De Finanças De Malanje	95.193.091,00	100,00%
3 - Despesas Correntes	95.193.091,00	100,00%
31 - Despesas Com O Pessoal	61.393.914,00	64,49%
32 - Contribuições Do Empregador	2.636.256,00	2,77%
33 - Despesas Em Bens E Serviços	30.696.721,00	32,25%
35 - Subsídios E Transferências Correntes	466.200,00	0,49%
Unidade Orçamental / Natureza	Valor	%
Delegação Provincial De Finanças Do Bengo	243.108.905,00	100,00%
3 - Despesas Correntes	243.108.905,00	100,00%
31 - Despesas Com O Pessoal	69.035.036,00	28,40%
32 - Contribuições Do Empregador	4.614.276,00	1,90%
33 - Despesas Em Bens E Serviços	168.219.593,00	69,20%
35 - Subsídios E Transferências Correntes	1.240.000,00	0,51%
Unidade Orçamental / Natureza	Valor	%
Delegação Provincial De Finanças Do Bié	167.709.438,00	100,00%
3 - Despesas Correntes	167.709.438,00	100,00%
31 - Despesas Com O Pessoal	88.975.061,00	53,05%
32 - Contribuições Do Empregador	6.037.694,00	3,60%
33 - Despesas Em Bens E Serviços	72.451.972,00	43,20%
35 - Subsídios E Transferências Correntes	244.711,00	0,15%
Unidade Orçamental / Natureza	Valor	%
Delegação Provincial De Finanças Do C.Cubango	156.264.268,00	100,00%
3 - Despesas Correntes	153.732.236,00	98,38%
31 - Despesas Com O Pessoal	55.537.225,00	35,54%
32 - Contribuições Do Empregador	3.850.000,00	2,46%
33 - Despesas Em Bens E Serviços	94.091.571,00	60,21%
35 - Subsídios E Transferências Correntes	253.440,00	0,16%
4 - Despesas De Capital	2.532.032,00	1,62%
41 - Investimentos	2.532.032,00	1,62%
Unidade Orçamental / Natureza	Valor	%
Delegação Provincial De Finanças Do Cuanza-Norte	123.778.509,00	100,00%
3 - Despesas Correntes	122.597.658,00	99,05%
31 - Despesas Com O Pessoal	78.902.332,00	63,74%
32 - Contribuições Do Empregador	5.181.024,00	4,19%
33 - Despesas Em Bens E Serviços	37.980.855,00	30,68%
35 - Subsídios E Transferências Correntes	533.447,00	0,43%
4 - Despesas De Capital	1.180.851,00	0,95%

DOTAÇÃO ORÇAMENTAL POR ORGÃO**DESPESAS DE NATUREZA POR UNIDADE ORÇAMENTAL**

Unidade Orçamental / Natureza	Valor	%
Delegação Provincial De Finanças Do Cuanza-Sul	177.417.987,00	100,00%
3 - Despesas Correntes	176.792.987,00	99,65%
31 - Despesas Com O Pessoal	114.623.411,00	64,61%
32 - Contribuições Do Empregador	6.845.268,00	3,86%
33 - Despesas Em Bens E Serviços	55.049.308,00	31,03%
35 - Subsídios E Transferências Correntes	275.000,00	0,16%
4 - Despesas De Capital	625.000,00	0,35%
41 - Investimentos	625.000,00	0,35%
Unidade Orçamental / Natureza	Valor	%
Delegação Provincial De Finanças Do Cunene	138.641.084,00	100,00%
3 - Despesas Correntes	123.641.084,00	89,18%
31 - Despesas Com O Pessoal	57.859.949,00	41,73%
32 - Contribuições Do Empregador	3.282.979,00	2,37%
33 - Despesas Em Bens E Serviços	61.958.788,00	44,69%
35 - Subsídios E Transferências Correntes	539.368,00	0,39%
4 - Despesas De Capital	15.000.000,00	10,82%
41 - Investimentos	15.000.000,00	10,82%
Unidade Orçamental / Natureza	Valor	%
Delegação Provincial De Finanças Do Huambo	208.521.331,00	100,00%
3 - Despesas Correntes	204.991.507,00	98,31%
31 - Despesas Com O Pessoal	121.314.918,00	58,18%
32 - Contribuições Do Empregador	7.971.001,00	3,82%
33 - Despesas Em Bens E Serviços	73.561.587,00	35,28%
35 - Subsídios E Transferências Correntes	2.144.001,00	1,03%
4 - Despesas De Capital	3.529.824,00	1,69%
41 - Investimentos	3.529.824,00	1,69%
Unidade Orçamental / Natureza	Valor	%
Delegação Provincial De Finanças Do Moxico	108.455.023,00	100,00%
3 - Despesas Correntes	100.752.448,00	92,90%
31 - Despesas Com O Pessoal	52.408.784,00	48,32%
32 - Contribuições Do Empregador	3.562.707,00	3,28%
33 - Despesas Em Bens E Serviços	44.496.425,00	41,03%
35 - Subsídios E Transferências Correntes	284.532,00	0,26%
4 - Despesas De Capital	7.702.575,00	7,10%
41 - Investimentos	7.702.575,00	7,10%
Unidade Orçamental / Natureza	Valor	%
Delegação Provincial De Finanças Do Namibe	355.161.803,00	100,00%
3 - Despesas Correntes	350.987.589,00	98,82%
31 - Despesas Com O Pessoal	207.147.134,00	58,32%
32 - Contribuições Do Empregador	13.765.059,00	3,88%
33 - Despesas Em Bens E Serviços	129.545.886,00	36,48%
35 - Subsídios E Transferências Correntes	529.510,00	0,15%
4 - Despesas De Capital	4.174.214,00	1,18%
41 - Investimentos	4.174.214,00	1,18%

DOTAÇÃO ORÇAMENTAL POR ORGÃO		
DESPESAS DE NATUREZA POR UNIDADE ORÇAMENTAL		
Unidade Orçamental / Natureza	Valor	%
Delegação Provincial De Finanças Do Uíge	122.620.962,00	100,00%
3 - Despesas Correntes	122.620.962,00	100,00%
31 - Despesas Com O Pessoal	53.527.059,00	43,65%
32 - Contribuições Do Empregador	2.507.049,00	2,04%
33 - Despesas Em Bens E Serviços	66.510.626,00	54,24%
35 - Subsídios E Transferências Correntes	76.228,00	0,06%
Unidade Orçamental / Natureza	Valor	%
Delegação Provincial De Finanças Do Zaire	109.633.282,00	100,00%
3 - Despesas Correntes	107.633.282,00	98,18%
31 - Despesas Com O Pessoal	58.465.704,00	53,33%
32 - Contribuições Do Empregador	2.955.490,00	2,70%
33 - Despesas Em Bens E Serviços	45.846.476,00	41,82%
35 - Subsídios E Transferências Correntes	365.612,00	0,33%
4 - Despesas De Capital	2.000.000,00	1,82%
41 - Investimentos	2.000.000,00	1,82%
Unidade Orçamental / Natureza	Valor	%
Direção Nacional De Impostos	12.667.321.351,00	100,00%
3 - Despesas Correntes	8.566.633.798,00	67,63%
31 - Despesas Com O Pessoal	1.313.063.953,00	10,37%
32 - Contribuições Do Empregador	90.039.645,00	0,71%
33 - Despesas Em Bens E Serviços	7.159.581.256,00	56,52%
35 - Subsídios E Transferências Correntes	3.948.944,00	0,03%
4 - Despesas De Capital	4.100.687.553,00	32,37%
41 - Investimentos	4.100.687.553,00	32,37%
Unidade Orçamental / Natureza	Valor	%
Gabinete De Contratação Pública	495.862.669,00	100,00%
3 - Despesas Correntes	444.158.749,00	89,57%
31 - Despesas Com O Pessoal	174.489.387,00	35,19%
32 - Contribuições Do Empregador	11.855.778,00	2,39%
33 - Despesas Em Bens E Serviços	257.813.584,00	51,99%
4 - Despesas De Capital	51.703.920,00	10,43%
41 - Investimentos	51.703.920,00	10,43%
Unidade Orçamental / Natureza	Valor	%
Inspecção Geral De Finanças	549.929.666,00	100,00%
3 - Despesas Correntes	468.305.671,00	85,16%
31 - Despesas Com O Pessoal	135.038.419,00	24,56%
32 - Contribuições Do Empregador	15.000.000,00	2,73%
33 - Despesas Em Bens E Serviços	317.388.852,00	57,71%
35 - Subsídios E Transferências Correntes	878.400,00	0,16%
4 - Despesas De Capital	81.623.995,00	14,84%
41 - Investimentos	81.623.995,00	14,84%
Unidade Orçamental / Natureza	Valor	%
Instituto De Formação De Finanças Públicas	1.920.792.505,00	100,00%
3 - Despesas Correntes	938.326.037,00	48,85%

DOTAÇÃO ORÇAMENTAL POR ORGÃO**DESPESAS DE NATUREZA POR UNIDADE ORÇAMENTAL**

Unidade Orçamental / Natureza	Valor	%
Instituto De Supervisão De Jogos	182.336.053,00	100,00%
3 - Despesas Correntes	170.336.053,00	93,42%
31 - Despesas Com O Pessoal	72.830.334,00	39,94%
32 - Contribuições Do Empregador	5.327.809,00	2,92%
33 - Despesas Em Bens E Serviços	92.000.000,00	50,46%
35 - Subsídios E Transferências Correntes	177.910,00	0,10%
4 - Despesas De Capital	12.000.000,00	6,58%
41 - Investimentos	12.000.000,00	6,58%
Unidade Orçamental / Natureza	Valor	%
Ministério Das Finanças	12.215.473.975,00	100,00%
3 - Despesas Correntes	8.417.394.538,00	68,91%
31 - Despesas Com O Pessoal	1.411.087.470,00	11,55%
32 - Contribuições Do Empregador	99.842.192,00	0,82%
33 - Despesas Em Bens E Serviços	6.906.269.776,00	56,54%
35 - Subsídios E Transferências Correntes	195.100,00	0,00%
4 - Despesas De Capital	3.798.079.437,00	31,09%
41 - Investimentos	3.798.079.437,00	31,09%
Unidade Orçamental / Natureza	Valor	%
Projecto Executivo Para Reforma Tributária	8.735.542.088,00	100,00%
3 - Despesas Correntes	8.722.692.088,00	99,85%
31 - Despesas Com O Pessoal	3.130.262.861,00	35,83%
32 - Contribuições Do Empregador	157.984.982,00	1,81%
33 - Despesas Em Bens E Serviços	5.433.085.105,00	62,20%
35 - Subsídios E Transferências Correntes	1.359.140,00	0,02%
4 - Despesas De Capital	12.850.000,00	0,15%
41 - Investimentos	12.850.000,00	0,15%
Unidade Orçamental / Natureza	Valor	%
Serviço De Tecnologias De Informação E Comunicação Das Finanças Públic	2.673.512.675,00	100,00%
3 - Despesas Correntes	794.631.412,00	29,72%
31 - Despesas Com O Pessoal	311.818.241,00	11,66%
32 - Contribuições Do Empregador	35.453.592,00	1,33%
33 - Despesas Em Bens E Serviços	446.583.479,00	16,70%
35 - Subsídios E Transferências Correntes	776.100,00	0,03%
4 - Despesas De Capital	1.878.881.263,00	70,28%
41 - Investimentos	1.878.881.263,00	70,28%
Unidade Orçamental / Natureza	Valor	%
Serviço Nacional Das Alfândegas	38.084.188.569,00	100,00%
3 - Despesas Correntes	29.601.636.372,00	77,73%
31 - Despesas Com O Pessoal	18.914.535.193,00	49,67%
33 - Despesas Em Bens E Serviços	10.686.767.123,00	28,06%
35 - Subsídios E Transferências Correntes	334.056,00	0,00%
4 - Despesas De Capital	8.482.552.197,00	22,27%
41 - Investimentos	8.482.552.197,00	22,27%
Unidade Orçamental / Natureza	Valor	%

DOTAÇÃO ORÇAMENTAL POR ORGÃO		
DESPESAS DE NATUREZA POR UNIDADE ORÇAMENTAL		
Unidade Orçamental / Natureza	Valor	%
Unidade De Gestão Da Dívida Pública	378.539.236,00	100,00%
3 - Despesas Correntes	370.589.236,00	97,90%
31 - Despesas Com O Pessoal	97.992.347,00	25,89%
32 - Contribuições Do Empregador	2.209.918,00	0,58%
33 - Despesas Em Bens E Serviços	270.386.971,00	71,43%
4 - Despesas De Capital	7.950.000,00	2,10%
41 - Investimentos	7.950.000,00	2,10%

DOTAÇÃO ORÇAMENTAL POR ORGÃO**Órgão:** Ministério Do Planeamento E Do Desenv. Territorial**DESPESAS POR NATUREZA ECONÓMICA**

Natureza	Valor	%
Total Geral:	17.490.455.283,00	100,00%
3 - Despesas Correntes	11.339.887.938,00	64,83%
31 - Despesas Com O Pessoal	726.876.351,00	4,16%
311 - Despesas Com O Pessoal Civil	726.876.351,00	4,16%
32 - Contribuições Do Empregador	47.321.189,00	0,27%
321 - Contribuições Do Empregador Para A Segurança Social	47.321.189,00	0,27%
33 - Despesas Em Bens E Serviços	10.544.462.762,00	60,29%
331 - Bens	937.770.311,00	5,36%
332 - Serviços	9.606.692.451,00	54,93%
35 - Subsídios E Transferências Correntes	21.227.636,00	0,12%
352 - Transferências Correntes	21.227.636,00	0,12%
4 - Despesas De Capital	6.150.567.345,00	35,17%
41 - Investimentos	6.150.567.345,00	35,17%
411 - Aquisição De Bens De Capital Fixo	6.150.567.345,00	35,17%

DESPESAS POR FUNÇÃO

Função	Valor	%
Total Geral:	17.490.455.283,00	100,00%
01 - Serviços Públicos Gerais	14.590.911.190,00	83,42%
01.02.00 - Órgãos Executivos	9.969.616.418,00	57,00%
01.19.00 - Serviços Gerais Da Administ.Pública Não Especificados	4.621.294.772,00	26,42%
07 - Habitação E Serviços Comunitários	2.854.544.093,00	16,32%
07.06.00 - Infra-Estrutura Urbana	2.854.544.093,00	16,32%
09 - Assuntos Económicos	45.000.000,00	0,26%
09.06 - Comunicações E Tecnologias Da Informação	45.000.000,00	0,26%
09.06.01 - Comunicações	45.000.000,00	0,26%

DESPESAS POR PROGRAMA

Programa	Valor	%
Total Geral:	17.490.455.283,00	100,00%
Actividade Permanente	8.390.959.752,00	47,97%
Prog.De Estruturacao Do Povoamento E Ordenam.Do Território	327.721.898,00	1,87%
Prog.De Reforço E Alarg.Das Relações Bil.E Multilaterais	48.663.073,00	0,28%
Programa De Capacitação Institucional	472.985.452,00	2,70%
Programa De Consolidação Do Sistema Nac.De Planeamento	3.899.072.740,00	22,29%
Programa De Estratégia Nac.De Desenvolvimento Estatísticos	10.999.619,00	0,06%
Programa De Modernização Do Sistema Estatísticos Nacional	1.324.744.839,00	7,57%
Programa De Reab.E Cont.De Infraest.De Telecomunicações	45.000.000,00	0,26%
Programa.De Const.De Equipam.Sociais E Edifícios Públicos	2.970.307.910,00	16,98%

DESPESAS DE FUNCIONAMENTO E DE APOIO AO DESENVOLVIMENTO

Projecto / Actividade	Valor	%
Total Geral:	9.969.616.418,00	100,00%
Capacitação Institucional	390.789.231,00	3,92%
Planeamento Do Desenvolvimento Nacional	6.974.197.505,00	69,95%
Plano E Desenvolvimento Dos Sistemas E Technolog. De Informação/Ine	175.014.695,00	1,76%
Proj. De Def. Da Polít. Das Ferramentas De Indicadores De Desenv. Ter	327.721.898,00	3,29%
Projecto De Apoio À Gestão Macro Económica	73.706.673,00	0,74%

DOTAÇÃO ORÇAMENTAL POR ORGÃO		
DESPESAS DE FUNCIONAMENTO E DE APOIO AO DESENVOLVIMENTO		
Projecto / Actividade	Valor	%
Projecto De Definição Da Política Da População	236.500.208,00	2,37%
Projecto De Elab., Acomp., Aval. E Monit. Dos Inst. De Planeamento	326.260.888,00	3,27%
Projectos De Estudos Somatórios De Impacto Da Cooperação	48.663.073,00	0,49%
Recenseamento Geral Da População E Habitação	1.416.762.247,00	14,21%
PROGRAMA DE INVESTIMENTOS PÚBLICOS		
Município / Projecto / Actividade	Total	
Total Geral:	7.520.838.865,00	
Cabinda	550.240.375,00	
Construção E Apetrechamento Do Serviço Provincial Ine Cabinda	550.240.375,00	
Estrutura Central	1.465.822.197,00	
Estudos Fiscalização Construção Serviços Provinciais Ine	3.868.175,00	
Construção Novo Edifício Ine	1.313.517.522,00	
Apetrechamento Reprografia Cartografia Ine	148.436.500,00	
Luanda	340.333.204,00	
Elaboração De Estudos, Projectos E Fiscalização/Minplan	48.970.768,00	
Projecto Capacitação Institucional Para Redução Da Pobreza	246.362.436,00	
Estudo Para Construção Do Sistema Integrado De Meteorologia Em Luanda	45.000.000,00	
Menongue	556.199.388,00	
Construção E Apetrechamento Do Serviço Provincial Ine Menongue	556.199.388,00	
Varios Municípios-Nacional	3.664.463.173,00	
Fiscalização Da Construção Serviços Provinciais Ine	7.131.444,00	
Projecto Multisectorial Emergência Reabilitação-Pmer-Fases 1 E 2	2.854.544.093,00	
Construção Apetrechamento 6 Serviços Provinciais Ine	782.878.436,00	
Acompanhamento Da Implementação Programa Investimento Público Nacional	19.909.200,00	
Vários Municípios -Luanda	393.429.903,00	
Apetrechamento Dos 6 Serviços Provinciais Do Ine Nacional	393.429.903,00	
Vários Municípios-Cuanza Sul	550.350.625,00	
Construção E Apetrechamento Do Serviço Provincial Ine Kwanza-Sul	550.350.625,00	
DESPESAS DE NATUREZA POR UNIDADE ORÇAMENTAL		
Unidade Orçamental / Natureza	Valor	%
Comité Nacional Da S.A.D.C	131.340.794,00	100,00%
3 - Despesas Correntes	131.340.794,00	100,00%
31 - Despesas Com O Pessoal	41.806.168,00	31,83%
32 - Contribuições Do Empregador	3.370.858,00	2,57%
33 - Despesas Em Bens E Serviços	85.762.932,00	65,30%
35 - Subsídios E Transferências Correntes	400.836,00	0,31%
Unidade Orçamental / Natureza	Valor	%
Instituto Nacional De Estatística	4.452.451.850,00	100,00%
3 - Despesas Correntes	4.277.437.155,00	96,07%
31 - Despesas Com O Pessoal	267.228.608,00	6,00%
32 - Contribuições Do Empregador	20.839.563,00	0,47%
33 - Despesas Em Bens E Serviços	3.969.368.984,00	89,15%
35 - Subsídios E Transferências Correntes	20.000.000,00	0,45%

DOTAÇÃO ORÇAMENTAL POR ORGÃO		
DESPESAS DE NATUREZA POR UNIDADE ORÇAMENTAL		
Unidade Orçamental / Natureza	Valor	%
Ministério Do Planeamento E Do Desenv. Territorial	12.906.662.639,00	100,00%
3 - Despesas Correntes	6.931.109.989,00	53,70%
31 - Despesas Com O Pessoal	417.841.575,00	3,24%
32 - Contribuições Do Empregador	23.110.768,00	0,18%
33 - Despesas Em Bens E Serviços	6.489.330.846,00	50,28%
35 - Subsídios E Transferências Correntes	826.800,00	0,01%
4 - Despesas De Capital	5.975.552.650,00	46,30%
41 - Investimentos	5.975.552.650,00	46,30%

DOTAÇÃO ORÇAMENTAL POR ORGÃO

Órgão: Ministério Da Administração Do Território

DESPESAS POR NATUREZA ECONÓMICA

Natureza	Valor	%
Total Geral:	20.705.961.671,00	100,00%
3 - Despesas Correntes	13.850.793.387,00	66,89%
31 - Despesas Com O Pessoal	752.245.080,00	3,63%
311 - Despesas Com O Pessoal Civil	752.245.080,00	3,63%
32 - Contribuições Do Empregador	49.165.083,00	0,24%
321 - Contribuições Do Empregador Para A Segurança Social	49.165.083,00	0,24%
33 - Despesas Em Bens E Serviços	13.049.191.304,00	63,02%
331 - Bens	1.628.614.530,00	7,87%
332 - Serviços	11.420.576.774,00	55,16%
35 - Subsídios E Transferências Correntes	191.920,00	0,00%
352 - Transferências Correntes	191.920,00	0,00%
4 - Despesas De Capital	6.855.168.284,00	33,11%
41 - Investimentos	6.855.168.284,00	33,11%
411 - Aquisição De Bens De Capital Fixo	6.855.168.284,00	33,11%

DESPESAS POR FUNÇÃO

Função	Valor	%
Total Geral:	20.705.961.671,00	100,00%
01 - Serviços Públicos Gerais	19.136.576.763,00	92,42%
01.02.00 - Órgãos Executivos	18.584.670.107,00	89,76%
01.19.00 - Serviços Gerais Da Administ.Pública Não Especificados	551.906.656,00	2,67%
04 - Educação	1.327.584.553,00	6,41%
04.01.00 - Ensino Pré-Escolar	13.315.160,00	0,06%
04.02.00 - Ensino Primário	1.302.917.769,00	6,29%
04.06.00 - Ensino Técnico-Profissional	11.351.624,00	0,05%
05 - Saúde	138.771.379,00	0,67%
05.03.00 - Serviços De Centros Médicos E De Maternidade	138.771.379,00	0,67%
06 - Protecção Social	50.045.184,00	0,24%
06.01.00 - Família E Infância	20.145.184,00	0,10%
06.09.00 - Serviços De Protecção Social Não Especificados	29.900.000,00	0,14%
07 - Habitação E Serviços Comunitários	35.468.682,00	0,17%
07.01.00 - Desenvolvimento Habitacional	33.556.779,00	0,16%
07.02.00 - Abastecimento De Água	1.911.903,00	0,01%
08 - Recreação, Cultura E Religião	17.515.110,00	0,08%
08.02.00 - Serviços Recreativos E Desportivos	17.515.110,00	0,08%

DESPESAS POR PROGRAMA

Programa	Valor	%
Total Geral:	20.705.961.671,00	100,00%
Actividade Permanente	15.410.537.447,00	74,43%
Prog. De Melhoría Do Sistema De Form. Técnico Profissional	20.740.842,00	0,10%
Prog.De Estruturacao Do Povoamento E Ordenam.Do Território	32.469.251,00	0,16%
Prog.De Gestão E Valoriz.Dos Rec.Humanos Na Admin.Publica	980.305.129,00	4,73%
Prog.De Prest. De Cuidados Primários E Assist. Hospitalar	61.122.203,00	0,30%
Prog.De Valoriz.Da Família E Aum.Das Compet.Familiares	13.544.084,00	0,07%
Prog.Nac.De Const.De Infraest.Administrativas E Autárquicas	146.152.936,00	0,71%
Programa De Apoio Social	39.142.700,00	0,19%
Programa De Desenv. Do Ensino Primário E Secundário	1.348.125.660,00	6,51%

DOTAÇÃO ORÇAMENTAL POR ORGÃO**DESPESAS POR PROGRAMA**

Programa	Valor	%
Programa De Desenvolvimento Comunitário	1.911.903,00	0,01%
Programa De Desenvolvimento E Promoção Do Desporto	17.515.110,00	0,08%
Programa De Investimento Em Infraestruturas Integradas	9.122.782,00	0,04%
Programa De Melhoria Da Qualidade Dos Serviços De Saúde	45.756.445,00	0,22%
Programa De Promoção Do Programa De Habitação Social	31.015.179,00	0,15%
Programa De Reforma Administrativa	445.500.000,00	2,15%
Programa.De Const.De Equipam.Sociais E Edifícios Públicos	2.103.000.000,00	10,16%

DESPESAS DE FUNCIONAMENTO E DE APOIO AO DESENVOLVIMENTO

Projecto / Actividade	Valor	%
Total Geral:	16.471.823.827,00	100,00%
Administração E Gestão Dos Assuntos Do Estado	18.512.000,00	0,11%
Apoio Ao Poder Tradicional	30.000.000,00	0,18%
Cadastramento Dos Imóveis Da Adm. Local Do Estado	32.700.000,00	0,20%
Comem. Do 10 De Agosto - Dia Da Descentraliz./Feira Dos Munic. E Cidad	25.000.000,00	0,15%
Comemorações Do 11 De Novembro-Dia Da Independência Nacional	195.000.000,00	1,18%
Comemorações Do 17 De Setembro-Dia Do Herói Nacional	91.000.000,00	0,55%
Comemorações Do 4 De Abril	98.000.000,00	0,59%
Comemorações Do 4 De Fevereiro	105.000.000,00	0,64%
Financiam. De Projectos De Âmbito Social	529.733.720,00	3,22%
Gestão E Manutenção Das Novas Centralidades	25.000.000,00	0,15%
Organiz.Admin.Gestão E Coord.Dos Serv.Das Admin.Locais E Do Território	4.981.049.169,00	30,24%
Padeli - Prog. De Apoio Ao Des. De L. Nac. E Est. (Celi)(Dlinac).	100.717.800,00	0,61%
Paiproff - Prog. De Aval. De Impacto Dos Proj. Financiados Pelo Fas	4.500.000,00	0,03%
Pape - Programa De Acompanhamento De Processos Eleitorais	30.000.000,00	0,18%
Pdaale - Prog. De Desmaterialização Dos Arq. Da Adm. L. Estado	15.000.000,00	0,09%
Pedelom - Proj. De Estrat. De Desenvol. Da Econ. Local Dos Municípios	6.500.000,00	0,04%
Pear - Programa De Estudos De Elaboração Das Aldeias Rurais	7.500.000,00	0,05%
Pecap - Projectos De Estudo Da Elaboração Das Cadeias Produtivas	2.500.000,00	0,02%
Pepdm - Prog. De Elaboração Dos Planos De Desenvolvimento Municipais	6.500.000,00	0,04%
Peqfat - Prog. De Elabor. De Est. Estrat. Do Quad. Fiscal Da Administ.	20.000.000,00	0,12%
Pgff-Siigat-Prog. Gest. E Forma. De Forma. Do Sistem Integ. Inf. Gest	32.000.000,00	0,19%
Pidat - Portal De Indicadores E Dados Da Administração Do Território	31.000.000,00	0,19%
Pipenal - Prog.Integração Do Planeamento Estrategico Nivel Adm.Locais	20.000.000,00	0,12%
Pmtmat - Programa De Modernização Tecnológico Do Mat	20.000.000,00	0,12%
Pnad - Programa Nacional De Descentralização	21.175.883,00	0,13%
Popomel: Prog. De Organização De Povoações E De Melhoramentos Locais	25.000.000,00	0,15%
Ppmaaf - Prog. De Produção De Material Audiovisual De Apoio A Formacao	19.950.000,00	0,12%
Praal - Programa De Acompanhamento E Apoio A Administração Local	15.000.000,00	0,09%
Prageps: Prog. De Reforço E Apoio Ao Gep/S Provinciais E Municipais	25.000.000,00	0,15%
Precom-Pograma De Reforço Da Comunicação Com Cidadão	10.000.000,00	0,06%
Pregol- Programa De Reforma Da Administração Local Do Estado	60.000.000,00	0,36%
Premiat- Prog. De Revitaliz. E Moderniz. Da Inspecç. Da Adm.Territ.	20.000.000,00	0,12%
Prirac-Programa De Ref.Inst.E Rest.Das Administrações Comuns	10.000.000,00	0,06%
Procan-Programa De Cad. Nac. Func. Da Administração Do Território	15.000.000,00	0,09%
Procat - Programa De Cadastro Das Autoridades Tradicionais	12.000.000,00	0,07%
Procclur : Prog. De Fomento Da Criação De Clusters Reg. Prioritários	12.000.000,00	0,07%

DOTAÇÃO ORÇAMENTAL POR ORGÃO		
DESPESAS DE FUNCIONAMENTO E DE APOIO AO DESENVOLVIMENTO		
Projecto / Actividade	Valor	%
Procipa-Programa De Cidadania Participativa	11.000.000,00	0,07%
Prod De Coletâneas Do Diario Da República Para Os Org Da Adm. Local Do Estado	20.000.000,00	0,12%
Prodae - Programa De Desenvolvimento De Actividade Extracurricular	27.000.000,00	0,16%
Prodipom - Programa De Desenho E Implementação Dos Portais Municipais	15.500.000,00	0,09%
Prog. De Reorganização E Modern. Das Secretarias E Gep/S Provinciais	25.000.000,00	0,15%
Progimuca - Prog. De Gest. Integrada De Municípios E Cidades De Angola	20.000.000,00	0,12%
Programa De Capacitação Dos Quadros Da Adm. Local E Autarquia	479.099.595,00	2,91%
Programa De Dissiminação Dos Símbolos Da República	20.469.264,00	0,12%
Programa De Extensão E Modernização Do Ifal	164.412.867,00	1,00%
Programa De Intercâmbio E Germinação De Cidades E Municípios	30.000.000,00	0,18%
Programa De Orientação Para Reforma Profissional	30.000.000,00	0,18%
Programa De Produção De Manual De Apoio A Formação	8.200.000,00	0,05%
Programa De Renovação Da Frota Aérea Do Estado	1.272.998.785,00	7,73%
Programa Ifal Online	79.583.017,00	0,48%
Programa Nacional De Inserção Profissional	120.091.850,00	0,73%
Programas De Apoio A Criação De Novas Centralidades	1.030.469.252,00	6,26%
Promint: Programa De Incentivo À Mobilidade Interna E Ao Repovoamento	11.000.000,00	0,07%
Propa - Programa De Promoção Da Angolanidade	10.000.000,00	0,06%
Propl ç Programa De Previdência Laboral E Estudos Átuarios	15.000.000,00	0,09%
Proppal - Progra. De Apoio Ao Proc De Preparação Das Autarquias Locais	15.000.000,00	0,09%
Prosimplex-Prog.Imple. Sistema Simplicação Dos Proc.Admi.Adm.Local	20.000.000,00	0,12%
Proton- Programa De Regularização Da Toponímia Nacional	20.000.000,00	0,12%
Serviço Aéreo Institucional	4.700.000.000,00	28,53%
Sicapal - Sist. De Informação, Cont. E Acompanhamento Projectos Da Admin. Local	32.469.251,00	0,20%
Siigat- Sistema Integrado De Inform E Gestão Da Administração Do Território	1.622.191.374,00	9,85%
PROGRAMA DE INVESTIMENTOS PÚBLICOS		
Município / Projecto / Actividade	Total	
Total Geral:	4.234.137.844,00	
Amboim	17.558.422,00	
20130161 - Construção E Apetrechamento Escola 6 Salas Quicunda Kuanza Sul	15.087.422,00	
20140353 - Construção E Apetrechamento Casa Enfermeiro Em Assango Cuanza Sul	1.270.800,00	
20140354 - Construção E Apetrechamento Posto De Saúde Da Queta Cuanza Sul	1.200.200,00	
Balombo	1.652.967,00	
Const. Apet. Residência Enfermeiro Lometi Em Benguela-Fas	598.495,00	
Const. Apet. Residência Professores Elongo Em Benguela	1.054.472,00	
Baía Farta	28.617.081,00	
20130100 - Construção E Apetrechamento Escola De 6 Salas Calohanga Benguela	23.675.081,00	
20130108 - Construção E Apetrechamento Campo Polivalente No Chamumue Benguela	4.942.000,00	
Belas	445.500.000,00	
Construção Da Sala Técnica De Gestão E Monitorização Kilamba	445.500.000,00	
Belize	13.544.084,00	
Const. Centro De Aconselhamento Familiar Em Cabinda/Fas	13.544.084,00	
Bibala	19.458.497,00	
20130006 - Construção E Apetrechamento Escola De 6 Salas Na Bibala Namibe	15.659.080,00	
Const. Apet. Escola 6 Salas Na Bibala No Namibe-Fas	3.799.417,00	

DOTAÇÃO ORÇAMENTAL POR ORGÃO	
PROGRAMA DE INVESTIMENTOS PÚBLICOS	
Município / Projecto / Actividade	Total
Bocoio	22.222.913,00
20130101 - Construção E Apetrechamento Escola De 6 Salas No Bocoio Benguela	17.425.524,00
Const. Apet. Escola 6 Salas No Saraiva Em Benguela-Fas	4.797.389,00
Cabinda	30.446.807,00
Const. E Apetrechamento Posto De Saúde Na Cunha Em Cabinda	13.391.062,00
Const. Apet. De Uma Escola De 6 Salas Em Cabinda	7.932.963,00
Const. E Apet. Centro De Formação Integrado Simindele Cabinda	9.122.782,00
Cacuaco	78.656.084,00
20130138 - Construção E Apetrechamento Escola 6 Salas Em Sassa Cária 2 Luanda	17.850.504,00
20130142 - Construção E Apetrechamento Campo Multi Uso Cacuaco Luanda	3.812.400,00
20140322 - Construção E Apetrechamento Escola 6 Salas Pedreira Cacuaco	22.634.360,00
Const. Apet. Escola 6 Salas Na Pedreira Em Cacuaco	15.681.631,00
Const Apet Escola 6 Salas No Paraíso Em Cacuaco	18.677.189,00
Cacula	13.315.160,00
20140373 - Construção E Apetrechamento Escola 6 Salas Cacula Huíla	13.315.160,00
Cahama	1.623.800,00
20140326 - Construção E Apetrechamento Escola 4 Salas Da Cahama Cunene	1.623.800,00
Caimbambo	41.934.833,00
20130099 - Construção E Apetrechamento Escola De 6 Salas Hombe Benguela	23.452.691,00
Const. Apet. Escola 6 Salas No Mahumbulo Em Benguela-Fas	18.482.142,00
Camanongue	15.969.720,00
20140369 - Construção E Apetrechamento Escola 4 Salas Do Camanongue Moxico	8.104.880,00
20140370 - Construção E Apetrechamento Posto De Saúde Do Camanongue Moxico	7.864.840,00
Cangandala	23.746.542,00
20120112 - Construção E Apetrechamento Escola 6 Salas Em Cangandala Em Malange	23.746.542,00
Catabola	39.140.266,00
20130158 - Construção E Apetrechamento Escola 6 Salas Missene Catabola Bié	21.533.000,00
Const. Apet. Escola 6 Salas Aulas Em Chicumbi No Bié - Fas	17.607.266,00
Cazengo	19.072.936,00
Construção Do Escritório Do Fas No Cuanza Norte	19.072.936,00
Chibia	12.340.348,00
Construção Residência Geminada T2 Na Chibia Na Huíla	7.693.484,00
Const. Apet. De Posto De Saúde Na Chibia Na Huíla	4.646.864,00
Chitato	22.655.540,00
Construção E Apetrechamento Escola 6 Salas De Tchitato Lunda Norte	22.655.540,00
Chitembo	17.256.856,00
20140366 - Construção E Apetrechamento Escola 6 Salas Tchitembo Bié	17.256.856,00
Conda	4.527.917,00
Const. E Apet. Do Posto De Saúde Do Icuco Cuanza-Sul	4.527.917,00
Cuchi	15.221.360,00
20140361 - Construção E Apetrechamento Escola 6 Salas Do Cuchi Cuando Cubango	15.221.360,00
Cuimba	21.839.743,00
20140364 - Construção E Apetrechamento Posto De Saúde Da Capunda Bié	8.697.920,00

DOTAÇÃO ORÇAMENTAL POR ORGÃO	
PROGRAMA DE INVESTIMENTOS PÚBLICOS	
Município / Projecto / Actividade	Total
Const. E Apet. Escola 4 Salas Na Terra Nova 2 No Zaire/Fas	13.141.823,00
Cuito	36.559.108,00
Construção E Apetrechamento Escola 6 Salas De Aulas Em Chinjoya No Bié	20.638.300,00
Const. E Apet. Escola 6 Salas De Aulas No Cunje No Bié	15.920.808,00
Curoca	27.355.960,00
Const Apet Escola 4 Salas No Ondambo No Cunene	13.130.131,00
Const. Apet. Escola De 4 Salas Tchicolo No Cunene-Fas	14.225.829,00
Cuvelai	4.635.432,00
Const Apet Posto De Saude No Oshikondo No Cunene	4.635.432,00
Damba	21.450.843,00
20140339 - Construção E Apetrechamento Escola 6 Salas Na Damba Uíge	21.450.843,00
Dande	40.180.534,00
Const. E Apet. Escola 6 Salas Boa Esperança No Bengo	20.901.800,00
Const. Apet. Centro De Fisioterapia No Dande Bengo	19.278.734,00
Dembos	71.381.860,00
20130122 - Construção E Apetrechamento Escola 6 Salas Kinzala Bengo	20.801.545,00
20130130 - Construção E Apetrechamento Campo Multi Uso Em Kipungo Bengo	4.659.600,00
Construção E Apetrechamento De Centro De Saúde Nos Dembos-Fas	14.642.194,00
Construção E Apetrechamento Escola 6 Salas Nos Dembos No Bengo	14.074.376,00
Const. Apet. Escola 4 Salas Nos Dembos No Bengo - Fas	17.204.145,00
Ebo	45.417.795,00
20140347 - Construção E Apetrechamento Escola 6 Salas Ebo Cuanza Sul	21.948.834,00
20140350 - Construção E Apetrechamento Escola 6 Salas Condé Cuanza Sul	21.362.501,00
Const. Apet. Escola 6 Salas Aulas No Ebo Cuanza-Sul	2.106.460,00
Estrutura Central	971.040.000,00
Construção Arquivo Nacional Da Administração Local Do Estado	907.500.000,00
Estudos De Identificação Dos Principais Reinos Região Centro	31.770.000,00
Estudos De Identificação Dos Principais Reinos Região Leste	31.770.000,00
Golungo Alto	86.591.309,00
20130069 - Construção E Apetrechamento Escola 6 Salas Do Quibululu Cuanza Norte	22.844.035,00
20140356 - Construção E Apetrechamento Escola 6 Salas Golungo Alto Cuanza Norte	21.948.834,00
20140380 - Construção E Apetrechamento Escola 6 Salas Bairro Beta Cuanza Norte	17.379.595,00
Construção E Apetrechamento Escola 6 Salas Ii No Golungo Alto K-Norte	11.556.655,00
Const. Apet. Escola 6 Salas Ii No Golungo Alto C. Norte	8.523.679,00
Const. Apet. Escola 6 Salas I No Golungo Alto C. Norte	4.338.511,00
Huambo	2.767.506,00
Const. Apet. Escola 4 Salas De Aulas No Huambo	2.767.506,00
Icolo E Bengo	21.575.360,00
20140321 - Construção E Apetrechamento Escola De 6 Salas Icolo E Bengo	21.575.360,00
Libolo	13.315.160,00
20140371 - Construção E Apetrechamento Escola 6 Salas Quissongo Cuanza Sul	13.315.160,00
Luanda	18.034.064,00
Construção E Apetrechamento Escola 6 Salas Em Sassa Cária I Luanda	18.034.064,00

DOTAÇÃO ORÇAMENTAL POR ORGÃO**PROGRAMA DE INVESTIMENTOS PÚBLICOS**

Município / Projecto / Actividade	Total
Luau	8.104.880,00
Construção E Apetrechamento Escola 4 Salas Do Luau Moxico	8.104.880,00
Lubalo	23.829.638,00
20140329 - Construção E Apetrechamento Escola 6 Salas Do Lubalo Lunda Norte	22.726.140,00
Construção E Apetrechamento Posto De Saúde De Lubalo Lunda Norte	1.103.498,00
Lubango	59.818.110,00
20130013 - Construção E Apetrechamento Escola 6 Salas De Aulas Comuna Da Huíla	18.012.284,00
20130014 - Construção E Apetrechamento Escola 6 Salas Chioco Lubango Na Huíla	23.864.565,00
Const.Apet.Escola 6 Salas Mutundo No Lubango Na Huíla-Fas	12.527.088,00
Const Apet Escola 6 Salas No Lubango Banda Huíla	5.414.173,00
Malange	67.664.843,00
Const.Apet.Escola 6 Salas No Bº Cafucofuco Em Malanje	10.227.364,00
Const.Apet.Escola 4 Salas No Gio Em Malanje-Fas	12.660.223,00
Const. E Apet. Escola 6 Salas No Quessua Em Malanje	10.309.117,00
Const.Apet.Residencial Professores No Gio Em Malanje	10.371.846,00
Const.Apet.Escola 4 Salas No Bumba Em Malanje	6.409.722,00
Construção E Apetrechamento Escola 6 Salas Kiwaba Nzoji Malange	17.686.571,00
Matala	2.854.499,00
Const.Resid.Geminada Matala P/ Enfermeiros E Professores/Huíla	2.854.499,00
Mbanza Congo	792.505.606,00
Const. E Apet. Escola 4 Salas Na Magina 2 No Zaire	13.144.252,00
Const. E Apet. Centro De Saúde No Kinzau No Zaire	16.233.651,00
Const Apet Escola 4 Salas Na Muanda No Zaire	13.127.703,00
Construção E Apetrechamento Do Poder Tradicional Mbanza Congo	750.000.000,00
Menongue	38.222.840,00
20140359 - Construção E Apetrechamento Escola 6 Salas Em Menongue Cuando Cubango	22.648.480,00
20140362 - Construção E Apetrechamento Posto Saúde Do Cuchi Cuando Cubango	8.231.960,00
Construção E Apetrechamento Posto De Saúde Em Menongue Cuando Cubango	7.342.400,00
Moxico	17.056.960,00
20140367 - Construção E Apetrechamento Escola 6 Salas Da Sede Moxico	17.056.960,00
N'Harêa	13.315.160,00
20140376 - Construção E Apetrechamento Escola 6 Salas Nharea Bié	13.315.160,00
Namibe	35.771.226,00
Construção E Apetrechamento Escola 6 Salas Na Kapunda No Namibe	14.291.706,00
Const. Apet. Escola 8 Salas No Bº Forte Sta Rita Namibe - Fas	4.208.155,00
Const. Apet. Escola 6 Salas No Tchipaty No Namibe - Fas	14.360.287,00
Const. E Apet. Escola 4 Salas No Caraculo No Namibe	2.911.078,00
Negage	21.250.953,00
20140340 - Construção E Apetrechamento Escola 6 Salas Da Pedreira Uíge	21.250.953,00
Nzeto	16.671.823,00
20140336 - Construção E Apetrechamento Centro De Saúde De Kindeji Zaire	3.530.000,00
Const. E Apet. Escola 4 Salas Em Mambu Mampaiii No Zaire	13.141.823,00
Pango Aluquém	42.747.904,00
20130123 - Construção E Apetrechamento Escola 6 Salas Pango Aluquem Bengo	21.225.140,00

DOTAÇÃO ORÇAMENTAL POR ORGÃO	
PROGRAMA DE INVESTIMENTOS PÚBLICOS	
Município / Projecto / Actividade	Total
20130132 - Construção E Apetrechamento Campo Multi Uso Em Cazua Bengo	4.101.110,00
Const. De Lavandaria No Pango Aluquem No Bengo	1.911.903,00
Const. Apet. Escola 4 Salas No Pango Aluquem No Bengo -Fas	15.509.751,00
Porto Amboim	17.228.896,00
Construção E Apetrechamento Centro De Formação Porto Ambiom Cuanza Sul	2.228.842,00
Construção E Apetrechamento Escola De 6 Salas Porto Amboim Kuanza Sul	15.000.054,00
Quilenda	24.523.316,00
20130078 - Construção E Apetrechamento Escola De 6 Salas Burica Cuanza Sul	15.157.820,00
20140349 - Construção E Apetrechamento Centro De Saúde Mbanza Quilenda Cuanza Sul	1.375.147,00
Const. Apet. Escola 6 Salas Aulas Na Quilenda Cuanza Sul	1.364.426,00
Const. E Apet. Escola 4 Salas De Aula No Ipapa Cuanza-Sul	6.625.923,00
Quilengues	18.974.456,00
Construção E Apetrechamento Escola 6 Salas Em Quilengues Na Huila	18.974.456,00
Samba Cajú	6.138.811,00
20140358 - Construção E Apetrechamento Posto De Saúde Samba Cajú Cuanza Norte	1.800.300,00
Const Apet Escola 6 Salas Em Samba Caju No Cuanza Norte	4.338.511,00
Saurimo	21.398.860,00
20140343 - Construção E Apetrechamento Escola 6 Salas De Saurimo Lunda Sul	21.398.860,00
Soio	40.734.082,00
20130077 - Construção E Apetrechamento Escola De 6 Salas Kikuilu Zaire	22.104.860,00
20130079 - Construção E Apetrechamento Escola 6 Salas Kivemba Nzinga Soyo Zaire	18.629.222,00
Tomboco	18.629.222,00
20130082 - Construção E Apetrechamento Escola 6 Salas No Kingombo Tomboco Zaire	18.629.222,00
Tômbua	29.814.380,00
20120044 - Construção E Apetrechamento Escola 6 Salas No Tômbwa No Namibe	23.213.280,00
20120050 - Construção E Apetrechamento Centro Integração Crianças Tômbwa Namibe	6.601.100,00
Ucuma	14.069.076,00
Const Apet De Residência Enfermeiros No Huambo	8.442.383,00
Const. E Apet. Escola De 4 Salas Catali Ucuma No Huambo	5.626.693,00
Virei	4.610.180,00
20140378 - Construção E Apetrechamento Posto De Saúde Virei Namibe	4.610.180,00
Vários Municípios-Cuanza Norte	52.589.304,00
Construção E Apetrechamento Escola De 6 Salas Cananga Cuanza Corte	15.595.222,00
Construção E Apetrechamento Escola De 6 Salas Dondo Cuanza Norte	15.595.222,00
Construção E Apetrechamento Escola 6 Salas No Dundo Ya Mutundo C.Norte	21.398.860,00
Vários Municípios-Bengo	30.928.448,00
Construção E Apetrechamento Escola 6 Salas Mabubas 1 Bengo	15.605.424,00
Construção E Apetrechamento Escola 6 Salas Mabubas 2 Bengo	15.323.024,00
Vários Municípios-Cuanza Sul	1.270.800,00
Construção E Apetrechamento Casa De Professor Na Quicunda Cuanza Sul	1.270.800,00
Vários Municípios-Huila	31.770.000,00
Estudos De Identificação Dos Principais Reinos Região Sul	31.770.000,00
Vários Municípios-Uíge	477.270.000,00
Estudos De Identificação Dos Principais Reinos Região Norte	31.770.000,00

DOTAÇÃO ORÇAMENTAL POR ORGÃO		
PROGRAMA DE INVESTIMENTOS PÚBLICOS		
Município / Projecto / Actividade	Total	
Construção Do Centro Regional Do Ifal/ Uíge	445.500.000,00	
Vários Municípios-Zaire	37.766.764,00	
Construção E Apetrechamento Escola De 6 Salas Em Quinzau Zaire	22.796.740,00	
Construção E Apetrechamento Escola 6 Salas Bairro 11de Novembro Zaire	14.970.024,00	
DESPESAS DE NATUREZA POR UNIDADE ORÇAMENTAL		
Unidade Orçamental / Natureza	Valor	%
Fundo De Apoio Social	2.121.291.564,00	100,00%
3 - Despesas Correntes	1.077.945.645,00	50,82%
31 - Despesas Com O Pessoal	80.346.807,00	3,79%
32 - Contribuições Do Empregador	5.155.945,00	0,24%
33 - Despesas Em Bens E Serviços	992.442.893,00	46,78%
4 - Despesas De Capital	1.043.345.919,00	49,18%
41 - Investimentos	1.043.345.919,00	49,18%
Unidade Orçamental / Natureza	Valor	%
Instituto De Formação De Administração Local-Ifal	1.683.348.601,00	100,00%
3 - Despesas Correntes	1.519.706.205,00	90,28%
31 - Despesas Com O Pessoal	147.938.999,00	8,79%
32 - Contribuições Do Empregador	9.709.197,00	0,58%
33 - Despesas Em Bens E Serviços	1.362.058.009,00	80,91%
4 - Despesas De Capital	163.642.396,00	9,72%
41 - Investimentos	163.642.396,00	9,72%
Unidade Orçamental / Natureza	Valor	%
Ministério Da Administração Do Território	16.901.321.506,00	100,00%
3 - Despesas Correntes	11.253.141.537,00	66,58%
31 - Despesas Com O Pessoal	523.959.274,00	3,10%
32 - Contribuições Do Empregador	34.299.941,00	0,20%
33 - Despesas Em Bens E Serviços	10.694.690.402,00	63,28%
35 - Subsídios E Transferências Correntes	191.920,00	0,00%
4 - Despesas De Capital	5.648.179.969,00	33,42%
41 - Investimentos	5.648.179.969,00	33,42%

DOTAÇÃO ORÇAMENTAL POR ORGÃO

Órgão: Ministério Da Admin. Púb.Trabalho E Segurança Social

RECEITA POR NATUREZA ECONÓMICA

Natureza	Valor	%
Total Geral:	162.364.388.202,00	100,00%
1 - Receitas Correntes	162.364.388.202,00	100,00%
11 - Receita Tributária	158.893.088.202,00	97,86%
193 - Receita Parafiscal	26.367.259.312,00	16,24%
114 - Contribuições	132.525.828.890,00	81,62%
12 - Receita Patrimonial	3.054.600.000,00	1,88%
129 - Outras Receitas Patrimoniais	3.054.600.000,00	1,88%
13 - Receita De Serviços	26.000.000,00	0,02%
139 - Receita De Serviços Diversos	26.000.000,00	0,02%
19 - Receitas Correntes Diversas	390.700.000,00	0,24%
194 - Vendas Diversas Ou Eventuais	390.700.000,00	0,24%

DESPESAS POR NATUREZA ECONÓMICA

Natureza	Valor	%
Total Geral:	167.774.809.565,00	100,00%
3 - Despesas Correntes	64.330.287.933,00	38,34%
31 - Despesas Com O Pessoal	4.703.033.000,00	2,80%
311 - Despesas Com O Pessoal Civil	4.703.033.000,00	2,80%
32 - Contribuições Do Empregador	315.565.039,00	0,19%
321 - Contribuições Do Empregador Para A Segurança Social	315.565.039,00	0,19%
33 - Despesas Em Bens E Serviços	9.175.607.105,00	5,47%
331 - Bens	770.241.819,00	0,46%
332 - Serviços	8.405.365.286,00	5,01%
35 - Subsídios E Transferências Correntes	50.136.082.789,00	29,88%
352 - Transferências Correntes	50.136.082.789,00	29,88%
4 - Despesas De Capital	103.444.521.632,00	61,66%
41 - Investimentos	1.477.364.306,00	0,88%
411 - Aquisição De Bens De Capital Fixo	1.477.364.306,00	0,88%
42 - Transferências De Capital	526.370.840,00	0,31%
422 - Transferências De Capital Para O Exterior	526.370.840,00	0,31%
43 - Despesas De Capital Financeiro	90.345.915.360,00	53,85%
431 - Aplicação Em Activos Financeiros	90.345.915.360,00	53,85%
49 - Outras Despesas De Capital	11.094.871.126,00	6,61%

DESPESAS POR FUNÇÃO

Função	Valor	%
Total Geral:	167.774.809.565,00	100,00%
01 - Serviços Públicos Gerais	3.289.904.370,00	1,96%
01.19.00 - Serviços Gerais Da Administ.Pública Não Especificados	3.289.904.370,00	1,96%
04 - Educação	2.474.032.448,00	1,47%
04.05.00 - Serviços Subsidiários À Educação	40.666.202,00	0,02%
04.06.00 - Ensino Técnico-Profissional	2.433.366.246,00	1,45%
06 - Protecção Social	162.010.872.747,00	96,56%
06.01.00 - Família E Infância	2.426.755.020,00	1,45%
06.02.00 - Velhice	54.424.637.577,00	32,44%
06.04.00 - Sobrevivência	102.904.879.674,00	61,34%
06.06.00 - Doença E Incapacidade	317.204.058,00	0,19%

DOTAÇÃO ORÇAMENTAL POR ORGÃO**DESPESAS POR PROGRAMA**

Programa	Valor	%
Total Geral:	167.774.809.565,00	100,00%
Actividade Permanente	152.615.213.045,00	90,96%
Prog. De Melhoría Do Sistema De Form. Técnico Profissional	694.832.382,00	0,41%
Prog.De Gestão E Valoriz.Dos Rec.Humanos Na Admin.Publica	245.019.592,00	0,15%
Prog.De Prom.Do Emp.Cap.E Valoriz.Dos Rec. Humanos Nacionais	317.691.497,00	0,19%
Prog.De Reforço Da Cap.Inst.Sist.De Emp.E Form.Profissional	305.977.831,00	0,18%
Programa De Capacitação Institucional	12.053.881.108,00	7,18%
Programa De Fomento Do Empreendedorismo	166.766.000,00	0,10%
Programa De Reforma Administrativa	315.191.635,00	0,19%
Programa.De Const.De Equipam.Sociais E Edifícios Públicos	1.060.236.475,00	0,63%

DESPESAS DE FUNCIONAMENTO E DE APOIO AO DESENVOLVIMENTO

Projecto / Actividade	Valor	%
Total Geral:	166.454.245.259,00	100,00%
Apoio Financeiro As Associações De Utilidade Pública	108.000.000,00	0,06%
Acompanhamento Da Implementação Da Política Remun.Da Função Pública	59.833.270,00	0,04%
Administração E Gestão Dos Serviços Da Administração Pública	1.389.950.873,00	0,84%
Apoio Ao Empreendedorismo	58.650.000,00	0,04%
Apoio Técnico Mat. Grupo Téc.Estudo Evol. Salário Mínimo Nacional	61.912.592,00	0,04%
Aquisição De Equipamentos Centro De Seg.E Saúde No Trabalho	156.800.000,00	0,09%
Comissão Dos Centros Locais De Empreendedorismo (Cleses 'S)	45.650.000,00	0,03%
Comissão Nacional P/ A Oit	45.650.000,00	0,03%
Desenv.Dos Centros Locais De Empreend. E Serviços De Emprego	55.566.000,00	0,03%
Dinam.E Marketing Prog.Form.Prof.E Institucional	30.200.780,00	0,02%
Dinamização De Estatística Do Mercado	60.000.000,00	0,04%
Dinamização Ocupacional Laboral E Emp.Nas Comunidades	45.888.000,00	0,03%
Esta É A Tua Vez	97.460.925,00	0,06%
Estamos Contigo	94.324.738,00	0,06%
Financiamento De Pensões	148.279.059.241,00	89,08%
Form. E Serv.Complementares Cidadelas Jovens De Sucesso/Bengo	128.500.000,00	0,08%
Formação Profissional	54.472.823,00	0,03%
Formação De Quadros Da Administração Pública	55.485.952,00	0,03%
Formação E Capacitação Prof.Jovens De Sucesso De Kalakala	198.000.000,00	0,12%
Formação E Capacitação Rede Dom Bosco	106.000.000,00	0,06%
Formação E Superação Técnica Profissional	1.675.223.187,00	1,01%
Formação E Superação Técnica Profissional	480.701.672,00	0,29%
Formação Profissional No Domínio De Artes E Ofícios	108.000.000,00	0,06%
Gest.Escola Rural De Capac.E Ofício Da Prov.Do Moxico	139.866.497,00	0,08%
Gestão Docum. Base De Dados Da Rede Da Igt	65.190.000,00	0,04%
Políticas Activas De Emprego, Fomento E Auto-Emprego	156.474.658,00	0,09%
Prestação De Serviços De Educação	168.117.178,00	0,10%
Programa De Qualidade E Sustentabilidade Da Segurança Social	11.794.417.088,00	7,09%
Programa De Reconversão Profissional	90.250.000,00	0,05%
Programa De Reestruturação E Reforço Da Capacidade Institucional	102.664.020,00	0,06%
Projecto De Revitalização Modernização Dos Centros De Emprego	70.103.000,00	0,04%
Reforço Da Capacidade Do Sistema De Formação Profissional	75.474.400,00	0,05%
Revitalização Do Programa De Reforma Administrativa	85.108.365,00	0,05%
Revitalização Do Programa Mais Simples Mais Fácil	48.500.000,00	0,03%

DOTAÇÃO ORÇAMENTAL POR ORGÃO		
DESPESAS DE FUNCIONAMENTO E DE APOIO AO DESENVOLVIMENTO		
Projecto / Actividade	Valor	%
Serviços Municipais De Emprego E Empreendedorismo	52.550.000,00	0,03%
Sistema Nac.Gestão Rec.Humanos Da F. Pública	80.875.000,00	0,05%
Valorização Da Mão De Obra Nacional	129.325.000,00	0,08%
PROGRAMA DE INVESTIMENTOS PÚBLICOS		
Município / Projecto / Actividade	Total	
Total Geral:	1.320.564.306,00	
Belas	260.327.831,00	
Const. E Apet.Da Escola Nacional De Admin.-Enad(2ª Fase)	260.327.831,00	
Lobito	212.047.295,00	
Construção Serviço Integrado Atendimento Cidadão(Siac) Lobito Benguela	212.047.295,00	
Lubango	212.047.295,00	
Construção Serviço Integrado Atendimento Cidadão (Siac) Lubango Huíla	212.047.295,00	
Vários Municípios-Cuanza Norte	212.047.295,00	
Construção Serviço Integrado Atendimento Cidadão (Siac) Kwanza Norte	212.047.295,00	
Vários Municípios -Luanda	212.047.295,00	
Construção Serviço Integrado Atendimento Cidadão (Siac) Luanda	212.047.295,00	
Vários Municípios-Cuanza Sul	212.047.295,00	
Construção Serviço Integrado Atendimento Cidadão (Siac) Kwanza-Sul	212.047.295,00	
DESPESAS DE NATUREZA POR UNIDADE ORÇAMENTAL		
Unidade Orçamental / Natureza	Valor	%
Centro De Formação De Construção Civil	131.060.329,00	100,00%
3 - Despesas Correntes	131.060.329,00	100,00%
33 - Despesas Em Bens E Serviços	131.060.329,00	100,00%
Unidade Orçamental / Natureza	Valor	%
Centro De Formação Profissional Do Cazenga	127.450.976,00	100,00%
3 - Despesas Correntes	127.450.976,00	100,00%
31 - Despesas Com O Pessoal	86.045.976,00	67,51%
32 - Contribuições Do Empregador	5.800.000,00	4,55%
33 - Despesas Em Bens E Serviços	35.555.000,00	27,90%
35 - Subsídios E Transferências Correntes	50.000,00	0,04%
Unidade Orçamental / Natureza	Valor	%
Centro Integrado De Formação Tecnológica	146.255.975,00	100,00%
3 - Despesas Correntes	146.255.975,00	100,00%
31 - Despesas Com O Pessoal	53.198.499,00	36,37%
32 - Contribuições Do Empregador	2.517.476,00	1,72%
33 - Despesas Em Bens E Serviços	90.300.000,00	61,74%
35 - Subsídios E Transferências Correntes	240.000,00	0,16%
Unidade Orçamental / Natureza	Valor	%
Centro Polivalente De Formação Profissional	191.025.551,00	100,00%
3 - Despesas Correntes	191.025.551,00	100,00%
33 - Despesas Em Bens E Serviços	191.025.551,00	100,00%
Unidade Orçamental / Natureza	Valor	%

DOTAÇÃO ORÇAMENTAL POR ORGÃO**DESPESAS DE NATUREZA POR UNIDADE ORÇAMENTAL**

Unidade Orçamental / Natureza	Valor	%
Instituto Nacional De Segurança Social	160.073.476.329,00	100,00%
3 - Despesas Correntes	58.106.319.003,00	36,30%
31 - Despesas Com O Pessoal	2.589.800.044,00	1,62%
32 - Contribuições Do Empregador	170.000.004,00	0,11%
33 - Despesas Em Bens E Serviços	5.212.396.942,00	3,26%
35 - Subsídios E Transferências Correntes	50.134.122.013,00	31,32%
4 - Despesas De Capital	101.967.157.326,00	63,70%
42 - Transferências De Capital	526.370.840,00	0,33%
43 - Despesas De Capital Financeiro	90.345.915.360,00	56,44%
49 - Outras Despesas De Capital	11.094.871.126,00	6,93%
Unidade Orçamental / Natureza	Valor	%
Ministério Da Adm.Pública, Trabalho E Segurança Social	7.105.540.405,00	100,00%
3 - Despesas Correntes	5.628.176.099,00	79,21%
31 - Despesas Com O Pessoal	1.973.988.481,00	27,78%
32 - Contribuições Do Empregador	137.247.559,00	1,93%
33 - Despesas Em Bens E Serviços	3.515.269.283,00	49,47%
35 - Subsídios E Transferências Correntes	1.670.776,00	0,02%
4 - Despesas De Capital	1.477.364.306,00	20,79%
41 - Investimentos	1.477.364.306,00	20,79%

DOTAÇÃO ORÇAMENTAL POR ORGÃO

Órgão: Ministério Da Justiça E Dos Direitos Humanos

RECEITA POR NATUREZA ECONÓMICA

Natureza	Valor	%
Total Geral:	800.000.000,00	100,00%
1 - Receitas Correntes	800.000.000,00	100,00%
13 - Receita De Serviços	800.000.000,00	100,00%
139 - Receita De Serviços Diversos	800.000.000,00	100,00%

DESPESAS POR NATUREZA ECONÓMICA

Natureza	Valor	%
Total Geral:	59.717.607.718,00	100,00%
3 - Despesas Correntes	52.458.790.612,00	87,84%
31 - Despesas Com O Pessoal	22.880.822.933,00	38,32%
311 - Despesas Com O Pessoal Civil	22.880.822.933,00	38,32%
32 - Contribuições Do Empregador	2.016.581.840,00	3,38%
321 - Contribuições Do Empregador Para A Segurança Social	2.016.581.840,00	3,38%
33 - Despesas Em Bens E Serviços	27.348.975.287,00	45,80%
331 - Bens	1.858.918.699,00	3,11%
332 - Serviços	25.490.056.588,00	42,68%
35 - Subsídios E Transferências Correntes	212.410.552,00	0,36%
352 - Transferências Correntes	212.410.552,00	0,36%
4 - Despesas De Capital	7.258.817.106,00	12,16%
41 - Investimentos	7.258.817.106,00	12,16%
411 - Aquisição De Bens De Capital Fixo	7.258.817.106,00	12,16%

DESPESAS POR FUNÇÃO

Função	Valor	%
Total Geral:	59.717.607.718,00	100,00%
01 - Serviços Públicos Gerais	51.904.202.501,00	86,92%
01.02.00 - Órgãos Executivos	51.904.202.501,00	86,92%
03 - Segurança E Ordem Pública	7.813.405.217,00	13,08%
03.03.00 - Tribunais	7.813.405.217,00	13,08%

DESPESAS POR PROGRAMA

Programa	Valor	%
Total Geral:	59.717.607.718,00	100,00%
Actividade Permanente	39.251.238.747,00	65,73%
Prog.De Ref.Quan.E Qual.E Fun.Do C.Hum.Ao S.Da A.Da Justiça	1.187.073.861,00	1,99%
Prog.Estrat.De Interv.Na Moder.Dos Reg.E Do Notar.De Angola	68.467.759,00	0,11%
Programa Angola Investe	2.621.943.655,00	4,39%
Programa De Apoio Social	35.520.724,00	0,06%
Programa De Maximização Dos Serviços De Justiça	5.942.967.922,00	9,95%
Programa De Promoção Do Acesso Ao Direito E A Justiça	4.977.203.406,00	8,33%
Programa De Universalização Do Reg.Civil De Nascimento	2.695.831.546,00	4,51%
Programa.De Const.De Equipam.Sociais E Edifícios Públicos	2.937.360.098,00	4,92%

DESPESAS DE FUNCIONAMENTO E DE APOIO AO DESENVOLVIMENTO

Projecto / Actividade	Valor	%
Total Geral:	56.780.247.620,00	100,00%
Actividade Permanente	1.027.633,00	0,00%
Admin.E Gestão Dos Assuntos Do Estado E Governamentais A Nível Provincial	104.431.731,00	0,18%
Administração Dos Serviços De Justiça	27.951.638.482,00	49,23%

DOTAÇÃO ORÇAMENTAL POR ORGÃO		
DESPESAS DE FUNCIONAMENTO E DE APOIO AO DESENVOLVIMENTO		
Projecto / Actividade	Valor	%
Administração E Gestão Dos Assuntos Do Estado	20.121.990,00	0,04%
Administração E Gestão Dos B.U.E	5.823.376.097,00	10,26%
Apoio Financeiro As Associações De Utilidade Pública	8.056.247,00	0,01%
Assistência E Patrocínio Judiciário	37.464.477,00	0,07%
Comissão De Reforma Da Justiça E Do Direito	2.850.000.000,00	5,02%
Desenvolvimento Da Actividade Judicial	7.351.777.800,00	12,95%
Educação Para Uma Cultura Dos Direitos Humanos	11.835.744,00	0,02%
Encargos Comis. Intersect. Nac. P/ Elab.Relatórios S/Direitos Humanos	19.776.886,00	0,03%
Formação E Superação Técnica Profissional	188.742.854,00	0,33%
Guichet Único Para Registo De Imóvel Habitacional	19.309.270,00	0,03%
Implementação De Sistema De Gestão E De Informação	101.769.415,00	0,18%
Implementação De Sistema De Informação - Tic	1.187.073.861,00	2,09%
Implementação Do Legislativo Do Mjdh	655.939.476,00	1,16%
Informatização Dos Serviços De Registo Civil, Comercial E Notariado	1.636.767.338,00	2,88%
Manutenção De Resid. De Memb. Do Gov. E Magistrados	145.140.291,00	0,26%
Moderniz.Do Bilhete De Identidade E Informatiz. Do Registo Criminal	10.915.202,00	0,02%
Modernização Das Conservatórias De Registo Automóvel	36.432.587,00	0,06%
Plano De Acção Para O Descongestionamento Dos Tribunais	1.043.155.170,00	1,84%
Prest.De Serv.De Consultoria E Fornecim.De Aplic.P/Os Reg.Notar.E G.Único	2.914.607,00	0,01%
Prevenção E Repressão Do Branquiamento De Capitais	24.712.677,00	0,04%
Prevenção E Repressão Do Tráfico De Pessoas	21.268.607,00	0,04%
Programa De Recuperação Dos Registos Em Suporte Digital Informatizado	1.059.064.208,00	1,87%
Programa De Reestruturação E Reforço Da Capacidade Institucional	266.452.542,00	0,47%
Projecto De Massificação Do Registo Civil	4.754.594.254,00	8,37%
Projecto De Pequenas Intervenções Em 123 Imóveis Do Sector	1.207.799.964,00	2,13%
Ratificação Das Convenções Internacionais Em Matéria Dos Dh.	27.594.865,00	0,05%
Reforma Dos Códigos	210.556.311,00	0,37%
Unidades De Registos De Empresas	537.034,00	0,00%
PROGRAMA DE INVESTIMENTOS PÚBLICOS		
Município / Projecto / Actividade	Total	
Total Geral:	2.937.360.098,00	
Belize	113.450.248,00	
Construção Da Loja De Registo Do Belize	113.450.248,00	
Bungo	162.071.568,00	
Construção Da Loja De Registo Do Município Do Bungo	162.071.568,00	
Cahama	162.071.568,00	
Construção Da Loja De Registos Do Cahama	162.071.568,00	
Chibia	162.071.568,00	
Construção Da Loja De Registos Da Chibia	162.071.568,00	
Chitato	162.071.568,00	
Construção Da Loja De Registos Do Município De Chitato	162.071.568,00	
Cuangar	162.071.568,00	
Construção Das Lojas De Registos De Cuangar	162.071.568,00	

DOTAÇÃO ORÇAMENTAL POR ORGÃO		
PROGRAMA DE INVESTIMENTOS PÚBLICOS		
Município / Projecto / Actividade	Total	
Cuanhama	162.071.568,00	
Construção Da Loja De Registos Do Município De Cuanhama	162.071.568,00	
Cubal	162.071.568,00	
Construção Da Loja De Registos Do Cubal	162.071.568,00	
Cuimba	162.071.568,00	
Construção Da Loja De Registo Do Município De Cuimba	162.071.568,00	
Cuito	220.565.650,00	
Construção De Um Centro De Internamento De Menores No Cuito-Bié	220.565.650,00	
Cunda Dia Baze	162.071.568,00	
Construção De Loja De Registo Do Cunda Dia Base	162.071.568,00	
Dembos	162.071.568,00	
Construção Da Loja De Registos Dos Dembos Quibaxe	162.071.568,00	
Icolo E Bengo	162.071.568,00	
Construção De Loja De Registos De Cacuoaco -Funda	162.071.568,00	
Luau	162.071.568,00	
Construção De Loja De Registos Do Luau	162.071.568,00	
Lucala	113.450.248,00	
Construção Da Loja De Registos Do Lucala	113.450.248,00	
Muconda	162.071.568,00	
Construção Da Loja De Registos De Muconda	162.071.568,00	
Puri	220.892.000,00	
Construção De Um Centro De Internamento De Menores - Puri	220.892.000,00	
Quilenda	162.071.568,00	
Construção Da Loja De Registos Quilenda	162.071.568,00	
DESPESAS DE NATUREZA POR UNIDADE ORÇAMENTAL		
Unidade Orçamental / Natureza	Valor	%
Delegação Provincial Da Justiça E Dos Direitos Humanos Da Huíla	905.470.574,00	100,00%
3 - Despesas Correntes	892.539.305,00	98,57%
31 - Despesas Com O Pessoal	676.713.382,00	74,74%
32 - Contribuições Do Empregador	50.806.379,00	5,61%
33 - Despesas Em Bens E Serviços	162.858.169,00	17,99%
35 - Subsídios E Transferências Correntes	2.161.375,00	0,24%
4 - Despesas De Capital	12.931.269,00	1,43%
41 - Investimentos	12.931.269,00	1,43%
Unidade Orçamental / Natureza	Valor	%
Delegação Provincial Da Justiça E Dos Direitos Humanos Da Lunda Norte	788.283.849,00	100,00%
3 - Despesas Correntes	775.903.434,00	98,43%
31 - Despesas Com O Pessoal	612.500.000,00	77,70%
32 - Contribuições Do Empregador	6.832.800,00	0,87%
33 - Despesas Em Bens E Serviços	155.920.634,00	19,78%
35 - Subsídios E Transferências Correntes	650.000,00	0,08%
4 - Despesas De Capital	12.380.415,00	1,57%

DOTAÇÃO ORÇAMENTAL POR ORGÃO**DESPESAS DE NATUREZA POR UNIDADE ORÇAMENTAL**

Unidade Orçamental / Natureza	Valor	%
Delegação Provincial Da Justiça E Dos Direitos Humanos Da Lunda Sul	644.806.372,00	100,00%
3 - Despesas Correntes	638.428.151,00	99,01%
31 - Despesas Com O Pessoal	517.783.547,00	80,30%
32 - Contribuições Do Empregador	30.156.898,00	4,68%
33 - Despesas Em Bens E Serviços	80.328.192,00	12,46%
35 - Subsídios E Transferências Correntes	10.159.514,00	1,58%
4 - Despesas De Capital	6.378.221,00	0,99%
41 - Investimentos	6.378.221,00	0,99%
Unidade Orçamental / Natureza	Valor	%
Delegação Provincial Da Justiça E Dos Direitos Humanos De Benguela	884.473.600,00	100,00%
3 - Despesas Correntes	876.785.088,00	99,13%
31 - Despesas Com O Pessoal	646.051.054,00	73,04%
32 - Contribuições Do Empregador	133.486.011,00	15,09%
33 - Despesas Em Bens E Serviços	96.830.180,00	10,95%
35 - Subsídios E Transferências Correntes	417.843,00	0,05%
4 - Despesas De Capital	7.688.512,00	0,87%
41 - Investimentos	7.688.512,00	0,87%
Unidade Orçamental / Natureza	Valor	%
Delegação Provincial Da Justiça E Dos Direitos Humanos De Cabinda	674.719.863,00	100,00%
3 - Despesas Correntes	669.008.719,00	99,15%
31 - Despesas Com O Pessoal	553.352.070,00	82,01%
32 - Contribuições Do Empregador	42.029.671,00	6,23%
33 - Despesas Em Bens E Serviços	71.926.934,00	10,66%
35 - Subsídios E Transferências Correntes	1.700.044,00	0,25%
4 - Despesas De Capital	5.711.144,00	0,85%
41 - Investimentos	5.711.144,00	0,85%
Unidade Orçamental / Natureza	Valor	%
Delegação Provincial Da Justiça E Dos Direitos Humanos De Luanda	1.795.766.305,00	100,00%
3 - Despesas Correntes	1.764.159.354,00	98,24%
31 - Despesas Com O Pessoal	1.252.586.000,00	69,75%
32 - Contribuições Do Empregador	71.004.800,00	3,95%
33 - Despesas Em Bens E Serviços	398.062.252,00	22,17%
35 - Subsídios E Transferências Correntes	42.506.302,00	2,37%
4 - Despesas De Capital	31.606.951,00	1,76%
41 - Investimentos	31.606.951,00	1,76%
Unidade Orçamental / Natureza	Valor	%
Delegação Provincial Da Justiça E Dos Direitos Humanos De Malanje	706.088.479,00	100,00%
3 - Despesas Correntes	695.964.306,00	98,57%
31 - Despesas Com O Pessoal	358.761.406,00	50,81%
32 - Contribuições Do Empregador	207.560.751,00	29,40%
33 - Despesas Em Bens E Serviços	127.505.220,00	18,06%
35 - Subsídios E Transferências Correntes	2.136.929,00	0,30%
4 - Despesas De Capital	10.124.173,00	1,43%
41 - Investimentos	10.124.173,00	1,43%

DOTAÇÃO ORÇAMENTAL POR ORGÃO

DESPESAS DE NATUREZA POR UNIDADE ORÇAMENTAL

Unidade Orçamental / Natureza	Valor	%
Delegação Provincial Da Justiça E Dos Direitos Humanos Do Bengo	735.148.751,00	100,00%
3 - Despesas Correntes	726.120.743,00	98,77%
31 - Despesas Com O Pessoal	569.420.780,00	77,46%
32 - Contribuições Do Empregador	35.000.000,00	4,76%
33 - Despesas Em Bens E Serviços	113.699.963,00	15,47%
35 - Subsídios E Transferências Correntes	8.000.000,00	1,09%
4 - Despesas De Capital	9.028.008,00	1,23%
41 - Investimentos	9.028.008,00	1,23%
Unidade Orçamental / Natureza	Valor	%
Delegação Provincial Da Justiça E Dos Direitos Humanos Do Bié	650.479.107,00	100,00%
3 - Despesas Correntes	649.309.973,00	99,82%
31 - Despesas Com O Pessoal	589.207.473,00	90,58%
32 - Contribuições Do Empregador	45.278.263,00	6,96%
33 - Despesas Em Bens E Serviços	14.724.237,00	2,26%
35 - Subsídios E Transferências Correntes	100.000,00	0,02%
4 - Despesas De Capital	1.169.134,00	0,18%
41 - Investimentos	1.169.134,00	0,18%
Unidade Orçamental / Natureza	Valor	%
Delegação Provincial Da Justiça E Dos Direitos Humanos Do C.Cubango	582.112.191,00	100,00%
3 - Despesas Correntes	581.124.422,00	99,83%
31 - Despesas Com O Pessoal	490.000.000,00	84,18%
32 - Contribuições Do Empregador	78.684.315,00	13,52%
33 - Despesas Em Bens E Serviços	12.440.107,00	2,14%
4 - Despesas De Capital	987.769,00	0,17%
41 - Investimentos	987.769,00	0,17%
Unidade Orçamental / Natureza	Valor	%
Delegação Provincial Da Justiça E Dos Direitos Humanos Do Cuanza-Norte	792.492.725,00	100,00%
3 - Despesas Correntes	778.085.381,00	98,18%
31 - Despesas Com O Pessoal	556.557.604,00	70,23%
32 - Contribuições Do Empregador	38.079.712,00	4,81%
33 - Despesas Em Bens E Serviços	181.448.065,00	22,90%
35 - Subsídios E Transferências Correntes	2.000.000,00	0,25%
4 - Despesas De Capital	14.407.344,00	1,82%
41 - Investimentos	14.407.344,00	1,82%
Unidade Orçamental / Natureza	Valor	%
Delegação Provincial Da Justiça E Dos Direitos Humanos Do Cuanza-Sul	833.000.840,00	100,00%
3 - Despesas Correntes	817.122.446,00	98,09%
31 - Despesas Com O Pessoal	576.076.038,00	69,16%
32 - Contribuições Do Empregador	40.880.083,00	4,91%
33 - Despesas Em Bens E Serviços	199.974.665,00	24,01%
35 - Subsídios E Transferências Correntes	191.660,00	0,02%
4 - Despesas De Capital	15.878.394,00	1,91%
41 - Investimentos	15.878.394,00	1,91%
Unidade Orçamental / Natureza	Valor	%

DOTAÇÃO ORÇAMENTAL POR ORGÃO**DESPESAS DE NATUREZA POR UNIDADE ORÇAMENTAL**

Unidade Orçamental / Natureza	Valor	%
Delegação Provincial Da Justiça E Dos Direitos Humanos Do Cunene	668.748.563,00	100,00%
3 - Despesas Correntes	663.913.921,00	99,28%
31 - Despesas Com O Pessoal	562.217.729,00	84,07%
32 - Contribuições Do Empregador	39.935.377,00	5,97%
33 - Despesas Em Bens E Serviços	60.888.144,00	9,10%
35 - Subsídios E Transferências Correntes	872.671,00	0,13%
4 - Despesas De Capital	4.834.642,00	0,72%
41 - Investimentos	4.834.642,00	0,72%
Unidade Orçamental / Natureza	Valor	%
Delegação Provincial Da Justiça E Dos Direitos Humanos Do Huambo	851.639.161,00	100,00%
3 - Despesas Correntes	835.822.123,00	98,14%
31 - Despesas Com O Pessoal	586.425.308,00	68,86%
32 - Contribuições Do Empregador	43.888.577,00	5,15%
33 - Despesas Em Bens E Serviços	199.201.941,00	23,39%
35 - Subsídios E Transferências Correntes	6.306.297,00	0,74%
4 - Despesas De Capital	15.817.038,00	1,86%
41 - Investimentos	15.817.038,00	1,86%
Unidade Orçamental / Natureza	Valor	%
Delegação Provincial Da Justiça E Dos Direitos Humanos Do Moxico	806.255.913,00	100,00%
3 - Despesas Correntes	795.371.506,00	98,65%
31 - Despesas Com O Pessoal	536.554.851,00	66,55%
32 - Contribuições Do Empregador	52.663.344,00	6,53%
33 - Despesas Em Bens E Serviços	137.079.711,00	17,00%
35 - Subsídios E Transferências Correntes	69.073.600,00	8,57%
4 - Despesas De Capital	10.884.407,00	1,35%
41 - Investimentos	10.884.407,00	1,35%
Unidade Orçamental / Natureza	Valor	%
Delegação Provincial Da Justiça E Dos Direitos Humanos Do Namibe	729.681.801,00	100,00%
3 - Despesas Correntes	720.897.487,00	98,80%
31 - Despesas Com O Pessoal	568.745.507,00	77,94%
32 - Contribuições Do Empregador	38.106.474,00	5,22%
33 - Despesas Em Bens E Serviços	110.630.855,00	15,16%
35 - Subsídios E Transferências Correntes	3.414.651,00	0,47%
4 - Despesas De Capital	8.784.314,00	1,20%
41 - Investimentos	8.784.314,00	1,20%
Unidade Orçamental / Natureza	Valor	%
Delegação Provincial Da Justiça E Dos Direitos Humanos Do Uíge	910.679.960,00	100,00%
3 - Despesas Correntes	889.347.286,00	97,66%
31 - Despesas Com O Pessoal	570.339.279,00	62,63%
32 - Contribuições Do Empregador	42.897.417,00	4,71%
33 - Despesas Em Bens E Serviços	268.666.608,00	29,50%
35 - Subsídios E Transferências Correntes	7.443.982,00	0,82%
4 - Despesas De Capital	21.332.674,00	2,34%
41 - Investimentos	21.332.674,00	2,34%

DOTAÇÃO ORÇAMENTAL POR ORGÃO

DESPESAS DE NATUREZA POR UNIDADE ORÇAMENTAL

Unidade Orçamental / Natureza	Valor	%
Delegação Provincial Da Justiça E Dos Direitos Humanos Do Zaire	620.048.570,00	100,00%
3 - Despesas Correntes	612.480.681,00	98,78%
31 - Despesas Com O Pessoal	477.811.294,00	77,06%
32 - Contribuições Do Empregador	38.117.695,00	6,15%
33 - Despesas Em Bens E Serviços	95.311.028,00	15,37%
35 - Subsídios E Transferências Correntes	1.240.664,00	0,20%
4 - Despesas De Capital	7.567.889,00	1,22%
41 - Investimentos	7.567.889,00	1,22%
Unidade Orçamental / Natureza	Valor	%
Instituto Nacional De Estudos Judiciários	246.638.779,00	100,00%
3 - Despesas Correntes	239.290.952,00	97,02%
31 - Despesas Com O Pessoal	101.587.917,00	41,19%
32 - Contribuições Do Empregador	8.000.000,00	3,24%
33 - Despesas Em Bens E Serviços	129.303.035,00	52,43%
35 - Subsídios E Transferências Correntes	400.000,00	0,16%
4 - Despesas De Capital	7.347.827,00	2,98%
41 - Investimentos	7.347.827,00	2,98%
Unidade Orçamental / Natureza	Valor	%
Instituto Nacional De Luta Anti-Droga	134.297.318,00	100,00%
3 - Despesas Correntes	121.432.200,00	90,42%
31 - Despesas Com O Pessoal	20.165.779,00	15,02%
32 - Contribuições Do Empregador	4.000.000,00	2,98%
33 - Despesas Em Bens E Serviços	97.073.293,00	72,28%
35 - Subsídios E Transferências Correntes	193.128,00	0,14%
4 - Despesas De Capital	12.865.118,00	9,58%
41 - Investimentos	12.865.118,00	9,58%
Unidade Orçamental / Natureza	Valor	%
Ministério Da Justiça E Dos Direitos Humanos	37.186.886.569,00	100,00%
3 - Despesas Correntes	30.178.505.717,00	81,15%
31 - Despesas Com O Pessoal	5.428.448.083,00	14,60%
32 - Contribuições Do Empregador	534.123.593,00	1,44%
33 - Despesas Em Bens E Serviços	24.215.459.025,00	65,12%
35 - Subsídios E Transferências Correntes	475.016,00	0,00%
4 - Despesas De Capital	7.008.380.852,00	18,85%
41 - Investimentos	7.008.380.852,00	18,85%
Unidade Orçamental / Natureza	Valor	%
Tribunal Do Lobito	40.462.270,00	100,00%
3 - Despesas Correntes	37.485.820,00	92,64%
33 - Despesas Em Bens E Serviços	37.485.820,00	92,64%
4 - Despesas De Capital	2.976.450,00	7,36%
41 - Investimentos	2.976.450,00	7,36%
Unidade Orçamental / Natureza	Valor	%
Tribunal Provincial Da Huíla	228.931.917,00	100,00%
3 - Despesas Correntes	227.677.868,00	99,45%

DOTAÇÃO ORÇAMENTAL POR ORGÃO**DESPESAS DE NATUREZA POR UNIDADE ORÇAMENTAL**

Unidade Orçamental / Natureza	Valor	%
Tribunal Provincial Da Lunda-Norte	195.082.039,00	100,00%
3 - Despesas Correntes	192.102.973,00	98,47%
31 - Despesas Com O Pessoal	153.149.623,00	78,51%
32 - Contribuições Do Empregador	500.000,00	0,26%
33 - Despesas Em Bens E Serviços	37.518.768,00	19,23%
35 - Subsídios E Transferências Correntes	934.582,00	0,48%
4 - Despesas De Capital	2.979.066,00	1,53%
41 - Investimentos	2.979.066,00	1,53%
Unidade Orçamental / Natureza	Valor	%
Tribunal Provincial Da Lunda-Sul	167.257.189,00	100,00%
3 - Despesas Correntes	166.692.072,00	99,66%
31 - Despesas Com O Pessoal	149.524.902,00	89,40%
32 - Contribuições Do Empregador	10.000.000,00	5,98%
33 - Despesas Em Bens E Serviços	7.117.170,00	4,26%
35 - Subsídios E Transferências Correntes	50.000,00	0,03%
4 - Despesas De Capital	565.117,00	0,34%
41 - Investimentos	565.117,00	0,34%
Unidade Orçamental / Natureza	Valor	%
Tribunal Provincial De Benguela	441.338.341,00	100,00%
3 - Despesas Correntes	438.523.635,00	99,36%
31 - Despesas Com O Pessoal	386.638.264,00	87,61%
32 - Contribuições Do Empregador	15.675.342,00	3,55%
33 - Despesas Em Bens E Serviços	35.448.803,00	8,03%
35 - Subsídios E Transferências Correntes	761.226,00	0,17%
4 - Despesas De Capital	2.814.706,00	0,64%
41 - Investimentos	2.814.706,00	0,64%
Unidade Orçamental / Natureza	Valor	%
Tribunal Provincial De Cabinda	251.201.816,00	100,00%
3 - Despesas Correntes	250.142.224,00	99,58%
31 - Despesas Com O Pessoal	236.746.809,00	94,25%
33 - Despesas Em Bens E Serviços	13.344.654,00	5,31%
35 - Subsídios E Transferências Correntes	50.761,00	0,02%
4 - Despesas De Capital	1.059.592,00	0,42%
41 - Investimentos	1.059.592,00	0,42%
Unidade Orçamental / Natureza	Valor	%
Tribunal Provincial De Luanda	3.764.600.663,00	100,00%
3 - Despesas Correntes	3.758.795.019,00	99,85%
31 - Despesas Com O Pessoal	3.427.637.947,00	91,05%
32 - Contribuições Do Empregador	257.840.000,00	6,85%
33 - Despesas Em Bens E Serviços	73.117.072,00	1,94%
35 - Subsídios E Transferências Correntes	200.000,00	0,01%
4 - Despesas De Capital	5.805.644,00	0,15%
41 - Investimentos	5.805.644,00	0,15%
Unidade Orçamental / Natureza	Valor	%

DOTAÇÃO ORÇAMENTAL POR ORGÃO

DESPESAS DE NATUREZA POR UNIDADE ORÇAMENTAL

Unidade Orçamental / Natureza	Valor	%
Tribunal Provincial De Malanje	183.638.475,00	100,00%
3 - Despesas Correntes	182.549.566,00	99,41%
31 - Despesas Com O Pessoal	148.525.974,00	80,88%
32 - Contribuições Do Empregador	15.185.723,00	8,27%
33 - Despesas Em Bens E Serviços	18.813.871,00	10,25%
35 - Subsídios E Transferências Correntes	23.998,00	0,01%
4 - Despesas De Capital	1.088.909,00	0,59%
41 - Investimentos	1.088.909,00	0,59%
Unidade Orçamental / Natureza	Valor	%
Tribunal Provincial Do Bengo	227.312.383,00	100,00%
3 - Despesas Correntes	225.710.767,00	99,30%
31 - Despesas Com O Pessoal	193.839.794,00	85,27%
32 - Contribuições Do Empregador	10.000.000,00	4,40%
33 - Despesas Em Bens E Serviços	21.870.973,00	9,62%
4 - Despesas De Capital	1.601.616,00	0,70%
41 - Investimentos	1.601.616,00	0,70%
Unidade Orçamental / Natureza	Valor	%
Tribunal Provincial Do Bié	263.609.922,00	100,00%
3 - Despesas Correntes	260.798.984,00	98,93%
31 - Despesas Com O Pessoal	220.968.520,00	83,82%
32 - Contribuições Do Empregador	4.293.601,00	1,63%
33 - Despesas Em Bens E Serviços	35.401.346,00	13,43%
35 - Subsídios E Transferências Correntes	135.517,00	0,05%
4 - Despesas De Capital	2.810.938,00	1,07%
41 - Investimentos	2.810.938,00	1,07%
Unidade Orçamental / Natureza	Valor	%
Tribunal Provincial Do Cuando Cubango	171.854.885,00	100,00%
3 - Despesas Correntes	170.834.698,00	99,41%
31 - Despesas Com O Pessoal	142.178.113,00	82,73%
32 - Contribuições Do Empregador	14.918.204,00	8,68%
33 - Despesas Em Bens E Serviços	13.723.381,00	7,99%
35 - Subsídios E Transferências Correntes	15.000,00	0,01%
4 - Despesas De Capital	1.020.187,00	0,59%
41 - Investimentos	1.020.187,00	0,59%
Unidade Orçamental / Natureza	Valor	%
Tribunal Provincial Do Cuanza-Norte	212.911.739,00	100,00%
3 - Despesas Correntes	212.085.922,00	99,61%
31 - Despesas Com O Pessoal	189.025.468,00	88,78%
32 - Contribuições Do Empregador	12.500.000,00	5,87%
33 - Despesas Em Bens E Serviços	10.400.454,00	4,88%
35 - Subsídios E Transferências Correntes	160.000,00	0,08%
4 - Despesas De Capital	825.817,00	0,39%
41 - Investimentos	825.817,00	0,39%
Unidade Orçamental / Natureza	Valor	%

DOTAÇÃO ORÇAMENTAL POR ORGÃO**DESPESAS DE NATUREZA POR UNIDADE ORÇAMENTAL**

Unidade Orçamental / Natureza	Valor	%
Tribunal Provincial Do Cuanza-Sul	199.908.267,00	100,00%
3 - Despesas Correntes	199.145.619,00	99,62%
31 - Despesas Com O Pessoal	118.703.642,00	59,38%
32 - Contribuições Do Empregador	20.837.080,00	10,42%
33 - Despesas Em Bens E Serviços	9.604.897,00	4,80%
35 - Subsídios E Transferências Correntes	50.000.000,00	25,01%
4 - Despesas De Capital	762.648,00	0,38%
41 - Investimentos	762.648,00	0,38%
Unidade Orçamental / Natureza	Valor	%
Tribunal Provincial Do Cunene	209.247.009,00	100,00%
3 - Despesas Correntes	208.187.417,00	99,49%
31 - Despesas Com O Pessoal	173.325.599,00	82,83%
32 - Contribuições Do Empregador	21.216.164,00	10,14%
33 - Despesas Em Bens E Serviços	13.345.654,00	6,38%
35 - Subsídios E Transferências Correntes	300.000,00	0,14%
4 - Despesas De Capital	1.059.592,00	0,51%
41 - Investimentos	1.059.592,00	0,51%
Unidade Orçamental / Natureza	Valor	%
Tribunal Provincial Do Huambo	245.043.196,00	100,00%
3 - Despesas Correntes	242.788.033,00	99,08%
31 - Despesas Com O Pessoal	214.386.200,00	87,49%
33 - Despesas Em Bens E Serviços	28.401.833,00	11,59%
4 - Despesas De Capital	2.255.163,00	0,92%
41 - Investimentos	2.255.163,00	0,92%
Unidade Orçamental / Natureza	Valor	%
Tribunal Provincial Do Moxico	188.882.888,00	100,00%
3 - Despesas Correntes	188.219.241,00	99,65%
31 - Despesas Com O Pessoal	169.453.115,00	89,71%
32 - Contribuições Do Empregador	10.341.714,00	5,48%
33 - Despesas Em Bens E Serviços	8.358.065,00	4,42%
35 - Subsídios E Transferências Correntes	66.347,00	0,04%
4 - Despesas De Capital	663.647,00	0,35%
41 - Investimentos	663.647,00	0,35%
Unidade Orçamental / Natureza	Valor	%
Tribunal Provincial Do Namibe	210.027.287,00	100,00%
3 - Despesas Correntes	209.055.573,00	99,54%
31 - Despesas Com O Pessoal	180.269.675,00	85,83%
32 - Contribuições Do Empregador	16.500.000,00	7,86%
33 - Despesas Em Bens E Serviços	12.237.903,00	5,83%
35 - Subsídios E Transferências Correntes	47.995,00	0,02%
4 - Despesas De Capital	971.714,00	0,46%
41 - Investimentos	971.714,00	0,46%
Unidade Orçamental / Natureza	Valor	%
Tribunal Provincial Do Uíge	198.504.262,00	100,00%

DOTAÇÃO ORÇAMENTAL POR ORGÃO		
DESPESAS DE NATUREZA POR UNIDADE ORÇAMENTAL		
Unidade Orçamental / Natureza	Valor	%
Tribunal Provincial Do Zaire	170.073.880,00	100,00%
3 - Despesas Correntes	169.081.156,00	99,42%
31 - Despesas Com O Pessoal	144.578.646,00	85,01%
32 - Contribuições Do Empregador	12.000.000,00	7,06%
33 - Despesas Em Bens E Serviços	12.502.510,00	7,35%
4 - Despesas De Capital	992.724,00	0,58%
41 - Investimentos	992.724,00	0,58%

DOTAÇÃO ORÇAMENTAL POR ORGÃO**Órgão:** Ministério Dos Antigos Combatentes E Veteranos Da Pátria**DESPESAS POR NATUREZA ECONÓMICA**

Natureza	Valor	%
Total Geral:	4.947.348.797,00	100,00%
3 - Despesas Correntes	1.329.644.493,00	26,88%
31 - Despesas Com O Pessoal	303.545.124,00	6,14%
311 - Despesas Com O Pessoal Civil	303.545.124,00	6,14%
32 - Contribuições Do Empregador	15.739.811,00	0,32%
321 - Contribuições Do Empregador Para A Segurança Social	15.739.811,00	0,32%
33 - Despesas Em Bens E Serviços	920.528.868,00	18,61%
331 - Bens	238.464.000,00	4,82%
332 - Serviços	682.064.868,00	13,79%
35 - Subsídios E Transferências Correntes	89.830.690,00	1,82%
352 - Transferências Correntes	89.830.690,00	1,82%
4 - Despesas De Capital	3.617.704.304,00	73,12%
41 - Investimentos	3.617.704.304,00	73,12%
411 - Aquisição De Bens De Capital Fixo	3.617.704.304,00	73,12%

DESPESAS POR FUNÇÃO

Função	Valor	%
Total Geral:	4.947.348.797,00	100,00%
01 - Serviços Públicos Gerais	451.222.233,00	9,12%
01.19.00 - Serviços Gerais Da Administ.Pública Não Especificados	451.222.233,00	9,12%
06 - Protecção Social	4.161.149.799,00	84,11%
06.02.00 - Velhice	2.672.240.647,00	54,01%
06.05.00 - Desemprego	2.379.340,00	0,05%
06.09.00 - Serviços De Protecção Social Não Especificados	1.486.529.812,00	30,05%
07 - Habitação E Serviços Comunitários	334.976.765,00	6,77%
07.01.00 - Desenvolvimento Habitacional	334.976.765,00	6,77%

DESPESAS POR PROGRAMA

Programa	Valor	%
Total Geral:	4.947.348.797,00	100,00%
Actividade Permanente	1.022.765.806,00	20,67%
Prog.De Reint.Sócio-Econ.Dos Ant.Combatentes E V.De Guerra	563.764.006,00	11,40%
Programa De Capacitação Institucional	3.928.408,00	0,08%
Programa De Investigação E Desenvolvimento Tecnológico	122.100.000,00	2,47%
Programa.De Const.De Equipam.Sociais E Edifícios Públicos	3.234.790.577,00	65,38%

DESPESAS DE FUNCIONAMENTO E DE APOIO AO DESENVOLVIMENTO

Projecto / Actividade	Valor	%
Total Geral:	1.708.629.812,00	100,00%
Admin.E Gestão Dos Serv.De Assistência Social Aos Ant.Comb. E Vet.De Guerra	536.535.116,00	31,40%
Apoio Financeiro As Associações De Utilidade Pública	89.730.690,00	5,25%
Assistência Social Aos Antigos Combatentes Deficientes De Guerra	296.500.000,00	17,35%
Comunicação E Marketing Institucional	100.000.000,00	5,85%
Desenvolvimento De Infraestrutura Tecnológica Do Gepe	122.100.000,00	7,15%
Educação Patriótica E Preservação Do Legado Histórico Do Antigo Combatente	127.540.000,00	7,46%
Modernização Do Sistema Nac.De Recenseamento Dos Antigos Combatentes	260.624.006,00	15,25%
Reintegração Dos Antigos Combatentes Deficientes De Guerra	175.600.000,00	10,28%

PROGRAMA DE INVESTIMENTOS PÚBLICOS

DOTAÇÃO ORÇAMENTAL POR ORGÃO
PROGRAMA DE INVESTIMENTOS PÚBLICOS

Município / Projecto / Actividade	Total
Total Geral:	3.238.718.985,00
Estrutura Central	329.920.586,00
Estudo Projecto E Reabilitação Do Edfício Sede Do Macvp	225.193.825,00
Elaboração De Estudos, Projectos E Fiscalização/Macvp	3.928.408,00
Construção De 32 Residências Para Antigos Combatentes-Macvp	100.798.353,00
Moxico	2.672.240.647,00
Const.Apet.Centro De Acolh.Orient.Mutilados De Guerra - Macvp	2.672.240.647,00
Quibala	2.379.340,00
Estudo Para Reabilitação Da Fazenda América Na Quibala/Macvp	2.379.340,00
Varios Municipios-Nacional	234.178.412,00
Reabilitação De Residências Dos Antigos Combatentes	234.178.412,00

DESPESAS DE NATUREZA POR UNIDADE ORÇAMENTAL

Unidade Orçamental / Natureza	Valor	%
Ministério Dos Antigos Comb.E Veteranos Da Pátria	4.947.348.797,00	100,00%
3 - Despesas Correntes	1.329.644.493,00	26,88%
31 - Despesas Com O Pessoal	303.545.124,00	6,14%
32 - Contribuições Do Empregador	15.739.811,00	0,32%
33 - Despesas Em Bens E Serviços	920.528.868,00	18,61%
35 - Subsídios E Transferências Correntes	89.830.690,00	1,82%
4 - Despesas De Capital	3.617.704.304,00	73,12%
41 - Investimentos	3.617.704.304,00	73,12%

DOTAÇÃO ORÇAMENTAL POR ORGÃO**Órgão:** Ministério Da Agricultura**DESPESAS POR NATUREZA ECONÓMICA**

Natureza	Valor	%
Total Geral:	30.985.642.193,00	100,00%
3 - Despesas Correntes	26.138.924.590,00	84,36%
31 - Despesas Com O Pessoal	4.332.288.277,00	13,98%
311 - Despesas Com O Pessoal Civil	4.332.288.277,00	13,98%
32 - Contribuições Do Empregador	297.484.396,00	0,96%
321 - Contribuições Do Empregador Para A Segurança Social	297.484.396,00	0,96%
33 - Despesas Em Bens E Serviços	21.023.584.966,00	67,85%
331 - Bens	8.997.472.330,00	29,04%
332 - Serviços	12.026.112.636,00	38,81%
35 - Subsídios E Transferências Correntes	485.566.951,00	1,57%
352 - Transferências Correntes	485.566.951,00	1,57%
4 - Despesas De Capital	4.846.717.603,00	15,64%
41 - Investimentos	4.846.717.603,00	15,64%
411 - Aquisição De Bens De Capital Fixo	4.846.717.603,00	15,64%

DESPESAS POR FUNÇÃO

Função	Valor	%
Total Geral:	30.985.642.193,00	100,00%
09 - Assuntos Económicos	30.985.642.193,00	100,00%
09.01 - Agricultura, Sivicultura, Pesca E Caça	30.985.642.193,00	100,00%
09.01.01 - Agricultura	30.985.642.193,00	100,00%

DESPESAS POR PROGRAMA

Programa	Valor	%
Total Geral:	30.985.642.193,00	100,00%
Actividade Permanente	9.897.589.579,00	31,94%
Prog.De Conserv.Da Biodiversidade E Áreas De Conservação	259.303.462,00	0,84%
Prog.De Gestão Sustentável Dos Rec. Naturais	675.040.624,00	2,18%
Programa De Apoio E Fomento Da Produção Animal	861.500.144,00	2,78%
Programa De Combate As Grandes Endemias	125.000.000,00	0,40%
Programa De Construção E Reab.De Perímetros Irrigados	1.129.546.675,00	3,65%
Programa De Desenvolvimento Da Agricultura Comercial	441.342.821,00	1,42%
Programa De Desenvolvimento Da Agricultura Familiar	2.938.300.000,00	9,48%
Programa De Desenvolvimento Da Fileira Das Carnes E Leite	247.100.000,00	0,80%
Programa De Fomento Da Actividade Produtiva Agrícola	12.608.738.888,00	40,69%
Programa De Investigação E Desenvolvimento Tecnológico	925.000.000,00	2,99%
Programa De Prom., Fomento E Desenv. Da Activ. Económica	727.180.000,00	2,35%
Programa De Saúde Pública Veterinária	150.000.000,00	0,48%

DESPESAS DE FUNCIONAMENTO E DE APOIO AO DESENVOLVIMENTO

Projecto / Actividade	Valor	%
Total Geral:	26.102.939.501,00	100,00%
Admin.Geral E Gestão Dos Serviços Da Agricultura,Pecuaria E Silvicultura	9.421.725.839,00	36,09%
Apoio A Produção De Fazendas De Média E Larga Escala	1.022.047.951,00	3,92%
Apoio Financeiro As Associações De Utilidade Pública	483.785.740,00	1,85%
Aquisição De Equipamentos De Captação De Água	150.000.000,00	0,57%
Campanha De Vacinação Animal	424.084.413,00	1,62%
Conservação Das Florestas	33.378.428,00	0,13%

DOTAÇÃO ORÇAMENTAL POR ORGÃO		
DESPESAS DE FUNCIONAMENTO E DE APOIO AO DESENVOLVIMENTO		
Projecto / Actividade	Valor	%
Extensão E Desenvolvimento Rural	2.550.000.000,00	9,77%
Financiamento Do Fomento Da Produção Do Café	300.000.000,00	1,15%
Fomento De Pequenos Ruminantes, Aves De Capoeira E Suínos	350.000.000,00	1,34%
Fortal. Capac. Pesquisa E Inov. Da Iiª E Iv/Coop.Minagri/Fao/Embrapa	100.000.000,00	0,38%
Instalação De Bancos De Germoplasma Do Palmar	162.248.231,00	0,62%
Inventário Florestal Nacional	150.000.000,00	0,57%
Manutenção De Armazéns E Silos	100.000.000,00	0,38%
Manutenção E Conservação Do Edifício Central Do Minagri	50.000.000,00	0,19%
Modernização Da Biblioteca Central	25.000.000,00	0,10%
Plano Nacional De Contigência E Emergência Contra Raiva	150.000.000,00	0,57%
Povoamento E Repoamento Florestal	250.000.000,00	0,96%
Preparação De 50.000 Hectares De Terra	300.000.000,00	1,15%
Preparação Mecanizada De Terras	1.432.625.681,00	5,49%
Preparação Mecanizada De Terras	378.459.600,00	1,45%
Programa De Fometo Do Mel	150.000.000,00	0,57%
Programa De Produção De Sementes	200.000.000,00	0,77%
Programa Melhoramento Genético Do Gado Bovino	50.000.000,00	0,19%
Projecto De Caracterização Do Gado Bovino Autóctone	50.000.000,00	0,19%
Projecto De Investigação E Experimentação Agronómica	500.000.000,00	1,92%
Projecto Regional P/Erradicação Da Mosca Tsé-Tsé	125.000.000,00	0,48%
Promoção De Campanhas Agrícolas	6.403.240.797,00	24,53%
Recuperação E Desenvolvimento Do Sector Do Café E Palmar	250.000.000,00	0,96%
Reforço Da Fiscalização Florestal E Faunística	150.000.000,00	0,57%
Reforço Das Estatísticas Agrícolas	200.000.000,00	0,77%
Relançamento Da Cultura Do Algodão	150.000.000,00	0,57%
Sistema De Controlo De Preços E Mercados	41.342.821,00	0,16%
PROGRAMA DE INVESTIMENTOS PÚBLICOS		
Município / Projecto / Actividade	Total	
Total Geral:	4.882.702.692,00	
Cacuso	317.700.000,00	
Estudos P/ Implantação Do Polo Agro-Industrial De Capanda	317.700.000,00	
Catumbela	247.100.000,00	
Plano De Desenvolvimento Da Camabatela/Minagri	247.100.000,00	
Cuangar	87.415.731,00	
Construção De Um Centro De Confinamento De Animais No Cuangar	87.415.731,00	
Estrutura Central	797.780.000,00	
Agricultura Familiar Orientada P/Mercado-Mosap	388.300.000,00	
Const.Moderniz.Estações Investig.Agrária Pesqueira	409.480.000,00	
Icolo E Bengo	1.532.936.628,00	
Desenvolvimento Agrícola Da Quiminha/Manaderp	1.532.936.628,00	
Varios Municipios-Nacional	1.448.434.871,00	
S.A.G.A - Const. E Reabilitação De Armazéns E Silos/Mina	211.800.000,00	
Estudos, Projectos E Fiscalização-Agricultura/Minaderp	70.600.000,00	
Irrigação Des.P.Ag.Camponesa B. J. E Calenga	617.397.205,00	
Projecto De Relançamento Do Algodão - 2ª Fase	268.280.000,00	

DOTAÇÃO ORÇAMENTAL POR ORGÃO**PROGRAMA DE INVESTIMENTOS PÚBLICOS**

Município / Projecto / Actividade	Total
Construção De 8 Entrepósitos Frigoríficos/Mina	247.100.000,00
Estudos Agro-Pecuários E Florestais-Nacional	13.140.196,00
Estudos Do Plano Nacional Director De Irrigação Em Angola-Nacional	20.117.470,00
Vários Municípios -Luanda	259.303.462,00
Projecto De Combate A Desertificação	259.303.462,00
Vários Municípios-Cuando Cubango	192.032.000,00
20140103 - Estudo Para Construção Do Perímetro Irrigado Do Cuchi E Missombo	192.032.000,00

DESPESAS DE NATUREZA POR UNIDADE ORÇAMENTAL

Unidade Orçamental / Natureza	Valor	%
Fundo De Desenvolvimento Agrário	348.753.497,00	100,00%
3 - Despesas Correntes	258.753.497,00	74,19%
31 - Despesas Com O Pessoal	5.680.213,00	1,63%
32 - Contribuições Do Empregador	400.618,00	0,11%
33 - Despesas Em Bens E Serviços	252.672.666,00	72,45%
4 - Despesas De Capital	90.000.000,00	25,81%
41 - Investimentos	90.000.000,00	25,81%
Unidade Orçamental / Natureza	Valor	%
Fundo De Desenvolvimento Do Café De Angola	384.624.411,00	100,00%
3 - Despesas Correntes	189.624.411,00	49,30%
31 - Despesas Com O Pessoal	20.976.524,00	5,45%
32 - Contribuições Do Empregador	1.481.071,00	0,39%
33 - Despesas Em Bens E Serviços	166.902.685,00	43,39%
35 - Subsídios E Transferências Correntes	264.131,00	0,07%
4 - Despesas De Capital	195.000.000,00	50,70%
41 - Investimentos	195.000.000,00	50,70%
Unidade Orçamental / Natureza	Valor	%
Ministério Da Agricultura	30.252.264.285,00	100,00%
3 - Despesas Correntes	25.690.546.682,00	84,92%
31 - Despesas Com O Pessoal	4.305.631.540,00	14,23%
32 - Contribuições Do Empregador	295.602.707,00	0,98%
33 - Despesas Em Bens E Serviços	20.604.009.615,00	68,11%
35 - Subsídios E Transferências Correntes	485.302.820,00	1,60%
4 - Despesas De Capital	4.561.717.603,00	15,08%
41 - Investimentos	4.561.717.603,00	15,08%

DOTAÇÃO ORÇAMENTAL POR ORGÃO

Órgão: Ministério Das Pescas

DESpesas POR NATUREZA ECONÓMICA

Natureza	Valor	%
Total Geral:	9.353.795.599,00	100,00%
3 - Despesas Correntes	4.198.341.552,00	44,88%
31 - Despesas Com O Pessoal	1.289.267.289,00	13,78%
311 - Despesas Com O Pessoal Civil	1.289.267.289,00	13,78%
32 - Contribuições Do Empregador	81.783.018,00	0,87%
321 - Contribuições Do Empregador Para A Segurança Social	81.783.018,00	0,87%
33 - Despesas Em Bens E Serviços	2.826.826.704,00	30,22%
331 - Bens	479.818.601,00	5,13%
332 - Serviços	2.347.008.103,00	25,09%
35 - Subsídios E Transferências Correntes	464.541,00	0,00%
352 - Transferências Correntes	464.541,00	0,00%
4 - Despesas De Capital	5.155.454.047,00	55,12%
41 - Investimentos	5.155.454.047,00	55,12%
411 - Aquisição De Bens De Capital Fixo	5.155.454.047,00	55,12%

DESpesas POR FUNÇÃO

Função	Valor	%
Total Geral:	9.353.795.599,00	100,00%
04 - Educação	545.078.509,00	5,83%
04.06.00 - Ensino Técnico-Profissional	545.078.509,00	5,83%
09 - Assuntos Económicos	8.808.717.090,00	94,17%
09.01 - Agricultura, Siviltura, Pesca E Caça	8.808.717.090,00	94,17%
09.01.03 - Pesca E Caça	8.808.717.090,00	94,17%

DESpesas POR PROGRAMA

Programa	Valor	%
Total Geral:	9.353.795.599,00	100,00%
Actividade Permanente	2.874.932.618,00	30,74%
Prog.De Melh.Do Proc.Dist.E Comer.Da Pesca E Do Sal Iodizado	70.003.000,00	0,75%
Prog.De Melhoria Da Oper.Da Exp.Dos Recurs.Pesqueiros	366.309.553,00	3,92%
Programa De Capacitação Institucional	100.000.000,00	1,07%
Programa.De Const.De Equipam.Sociais E Edifícios Públicos	5.942.550.428,00	63,53%

DESpesas DE FUNCIONAMENTO E DE APOIO AO DESENVOLVIMENTO

Projecto / Actividade	Valor	%
Total Geral:	3.201.667.631,00	100,00%
Administração E Gestão Da Política E Do Desenvolvimento Das Pescas	2.682.854.109,00	83,80%
Apetrechamento Do Edifício Do Centro De Documentação E Informação	156.732.013,00	4,90%
Assistência Técnica A Frota Institucional	100.000.000,00	3,12%
Formação E Superação Técnica Profissional	192.078.509,00	6,00%
Programa De Investigação Pesqueira	50.000.000,00	1,56%
Regulação Da Actividade Pesqueira	20.003.000,00	0,62%

PROGRAMA DE INVESTIMENTOS PÚBLICOS

Município / Projecto / Actividade	Total
Total Geral:	6.152.127.968,00
Belas	2.045.519.677,00
Construção Apetrechamento Escola Básica Pescas Cefopesca-Ramiro, Belas	2.045.519.677,00

DOTAÇÃO ORÇAMENTAL POR ORGÃO**PROGRAMA DE INVESTIMENTOS PÚBLICOS**

Município / Projecto / Actividade	Total
Estrutura Central	2.008.047.988,00
Implementação Do Monicap Segunda Fase/Minpes	417.457.800,00
Construção Navio Investigação Baía Farta Luanda	1.590.590.188,00
Luanda	597.231.676,00
Construção E Apetrechamento Centro Apoio À Pesca Artesanal De Luanda	230.922.123,00
Reabilitação Do Porto Pesqueiro Da Boavista - Luanda	366.309.553,00
Menongue	479.133.544,00
Construção E Apetrechamento Do Centro De Larvicultura Em Menongue	479.133.544,00
Namibe	530.770.797,00
20130017 - Reabilitação E Apetrechamento Do Instituto Médio Helder Neto Namibe	353.000.000,00
Construção E Apetrechamento Do Entreposto Frigorífico Namibe	177.770.797,00
Tômbua	149.530.760,00
Construção E Apetrechamento Do Entreposto Frigorífico Tômbua	149.530.760,00
Varios Municipios-Nacional	105.171.726,00
Const.Centros De Apio A Pesca Art.Lda.Bgo.K.Sul.Bla E Namibe	105.171.726,00
Vários Municipios-Cuanza Norte	236.721.800,00
Construção E Apetrechamento De Centro De Engorda De Tilápia Dondo	236.721.800,00

DESPESAS DE NATUREZA POR UNIDADE ORÇAMENTAL

Unidade Orçamental / Natureza	Valor	%
Centro De Formação Profissional De Pescas	192.078.509,00	100,00%
3 - Despesas Correntes	192.078.509,00	100,00%
31 - Despesas Com O Pessoal	156.423.509,00	81,44%
32 - Contribuições Do Empregador	15.000.000,00	7,81%
33 - Despesas Em Bens E Serviços	20.555.000,00	10,70%
35 - Subsídios E Transferências Correntes	100.000,00	0,05%
Unidade Orçamental / Natureza	Valor	%
Fundo De Apoio Ao Desenvol.Da Indústria Pesqueira	272.277.539,00	100,00%
3 - Despesas Correntes	272.277.539,00	100,00%
31 - Despesas Com O Pessoal	56.225.186,00	20,65%
32 - Contribuições Do Empregador	2.984.000,00	1,10%
33 - Despesas Em Bens E Serviços	212.980.513,00	78,22%
35 - Subsídios E Transferências Correntes	87.840,00	0,03%
Unidade Orçamental / Natureza	Valor	%
Ministério Das Pescas	8.849.439.551,00	100,00%
3 - Despesas Correntes	3.693.985.504,00	41,74%
31 - Despesas Com O Pessoal	1.076.618.594,00	12,17%
32 - Contribuições Do Empregador	63.799.018,00	0,72%
33 - Despesas Em Bens E Serviços	2.553.291.191,00	28,85%
35 - Subsídios E Transferências Correntes	276.701,00	0,00%
4 - Despesas De Capital	5.155.454.047,00	58,26%
41 - Investimentos	5.155.454.047,00	58,26%
Unidade Orçamental / Natureza	Valor	%
Serviço Nacional De Fiscalização Pesqueira E Da Aquicultura	40.000.000,00	100,00%

DOTAÇÃO ORÇAMENTAL POR ORGÃO		
DESPESAS DE NATUREZA POR UNIDADE ORÇAMENTAL		
Unidade Orçamental / Natureza	Valor	%
3 - Despesas Correntes	40.000.000,00	100,00%
33 - Despesas Em Bens E Serviços	40.000.000,00	100,00%

DOTAÇÃO ORÇAMENTAL POR ORGÃO		
Órgão: Ministério Da Indústria		
DESPESAS POR NATUREZA ECONÓMICA		
Natureza	Valor	%
Total Geral:	26.728.746.439,00	100,00%
3 - Despesas Correntes	23.006.317.059,00	86,07%
31 - Despesas Com O Pessoal	707.064.924,00	2,65%
311 - Despesas Com O Pessoal Civil	707.064.924,00	2,65%
32 - Contribuições Do Empregador	41.265.922,00	0,15%
321 - Contribuições Do Empregador Para A Segurança Social	41.265.922,00	0,15%
33 - Despesas Em Bens E Serviços	22.088.747.630,00	82,64%
331 - Bens	16.169.322.063,00	60,49%
332 - Serviços	5.919.425.567,00	22,15%
35 - Subsídios E Transferências Correntes	169.238.583,00	0,63%
352 - Transferências Correntes	169.238.583,00	0,63%
4 - Despesas De Capital	3.722.429.380,00	13,93%
41 - Investimentos	3.722.429.380,00	13,93%
411 - Aquisição De Bens De Capital Fixo	3.722.429.380,00	13,93%

DESPESAS POR FUNÇÃO		
Função	Valor	%
Total Geral:	26.728.746.439,00	100,00%
01 - Serviços Públicos Gerais	1.551.370.802,00	5,80%
01.02.00 - Órgãos Executivos	367.735.727,00	1,38%
01.19.00 - Serviços Gerais Da Administ.Pública Não Especificados	1.183.635.075,00	4,43%
04 - Educação	77.264.458,00	0,29%
04.06.00 - Ensino Técnico-Profissional	77.264.458,00	0,29%
09 - Assuntos Económicos	25.100.111.179,00	93,91%
09.04 - Indústria Extractiva, Transformadora E Construção	24.945.124.033,00	93,33%
09.04.01 - Indústria Extractiva E Rec.Minerais, Except.Combustíveis	67.000.000,00	0,25%
09.04.02 - Indústria Transformadora	24.878.124.033,00	93,08%
09.05 - Assuntos Económicos Gerais, Comerciais E Laborais	154.987.146,00	0,58%
09.05.01 - Assuntos Económicos E Comerciais Em Geral	154.987.146,00	0,58%

DESPESAS POR PROGRAMA		
Programa	Valor	%
Total Geral:	26.728.746.439,00	100,00%
Actividade Permanente	2.863.940.282,00	10,71%
Prog. De Melhoria Do Sistema De Form. Técnico Profissional	165.140.554,00	0,62%
Prog.De Fomento Da Activ.Productiva Da Industr.Transformadora	131.750.000,00	0,49%
Prog.De Reforço Da Cap.Inst.Sist.De Emp.E Form.Profissional	235.000.000,00	0,88%
Prog.De Reforço E Alarg.Das Relações Bil.E Multilaterais	47.144.469,00	0,18%
Programa De Apoio Ao Desenv.Da Indústria Transformadora	1.368.797.438,00	5,12%
Programa De Capacitação Institucional	870.100.871,00	3,26%
Programa De Desenv. Do Ensino Primário E Secundário	17.334.500.000,00	64,85%
Programa De Diversificação Da Produção Nacional	1.021.733.159,00	3,82%
Programa De Parcerias Publico-Privadas	2.384.235.666,00	8,92%
Programa De Prom., Fomento E Desenv. Da Activ. Económica	69.541.000,00	0,26%
Programa.De Const.De Equipam.Sociais E Edifícios Públicos	236.863.000,00	0,89%

DESPESAS DE FUNCIONAMENTO E DE APOIO AO DESENVOLVIMENTO		
Projecto / Actividade	Valor	%

DOTAÇÃO ORÇAMENTAL POR ORGÃO**DESPESAS DE FUNCIONAMENTO E DE APOIO AO DESENVOLVIMENTO**

Projecto / Actividade	Valor	%
Total Geral:	23.108.779.968,00	100,00%
Actividade De Educação E Consciencialização Propriedade Industrial	140.725.342,00	0,61%
Administração E Gestão Da Política E Do Desenvolvimento Industrial	2.629.780.588,00	11,38%
Apetrechamento Das Novas Instalações Centrais-Ianorq	103.495.029,00	0,45%
Apoio Financeiro As Associações De Utilidade Pública	167.747.697,00	0,73%
Assistência Tecnica Diversa	55.900.000,00	0,24%
Conselho Nacional De Qualidade	47.144.469,00	0,20%
Equipamento Para O Centro De Formação Técnico De Metalurgia	31.232.865,00	0,14%
Equipamentos Para O Centro De Formação Fadário Muteka	56.643.231,00	0,25%
Estrategia De Formação Recursos Humanos Para O Sector Da Industria	85.000.000,00	0,37%
Expo Industria	131.750.000,00	0,57%
Fabricação E Distribuição De Livros Escolares	17.334.500.000,00	75,01%
Financiamento De Projectos Económ. Sociais E Micro-Crédito	154.987.146,00	0,67%
Formação E Superação Técnica Profissional	150.000.000,00	0,65%
Formação Profissional	27.600.300,00	0,12%
Grupo Técnico Multisectorial Neg.Protoc.Comércio Da S.A.D.C	66.285.951,00	0,29%
Implementação Da Política Nac. Est. Qualidade	25.000.000,00	0,11%
Implementação De Estratégia De Reindustrialização De Angola	743.902.941,00	3,22%
Informat Do Mind-Acompanhamento Do Pnd Dos Projectos E Respective Contratos	51.000.000,00	0,22%
Informat Do Ministério Da Indústria Sistema De Informação Integrada Do Mind	109.608.630,00	0,47%
Interligação Da Base De Dados Do Cad Indus E Direcções Provinciais Da Indus	151.735.239,00	0,66%
Limpeza E Reg. Arruamento Do Polo De Desenvolvimento Industrial De Lucala	75.000.000,00	0,32%
Limpeza E Regularização De Arruamento Do Polo De Desenvolvimento De Negage	75.000.000,00	0,32%
Limpeza E Regularização De Arruamento Do Polo Desenv Industrial Saurimo	75.000.000,00	0,32%
Limpeza E Regularização De Arruamentos Polo Desenv. Indústria De Caala	75.000.000,00	0,32%
Limpeza Regular De Arruamentos Do Polo De Desen Industrial De Viana E Bom Jesus	75.000.000,00	0,32%
Manutenção De Resid. De Memb. Do Gov. E Magistrados	1.782.000,00	0,01%
Profir-Programa De Fomento De Pequena Industria Rural	90.978.111,00	0,39%
Prog. Encargos De Desalfandegamento Do Projecto Africa Textil E Projecto Satec	225.000.000,00	0,97%
Programa De Industrialização De Angola	45.000.000,00	0,19%
Programa De Reestruturação E Reforço Da Capacidade Institucional	15.237.729,00	0,07%
Projecto De Informatização Dos Serviços Aquisição De Software Ianorq	16.742.700,00	0,07%
Sistematização E Digitalização Arquivo Documental Indústria	75.000.000,00	0,32%

PROGRAMA DE INVESTIMENTOS PÚBLICOS

Município / Projecto / Actividade	Total
Total Geral:	3.619.966.471,00
Cabinda	1.200.836.722,00
Construção Do Polo De Desenvolvimento Industrial Do Fútula	1.200.836.722,00
Catumbela	28.240.000,00
Estudo Para Construção De Pólo De Desenvolvimento Industrial Catumbela	28.240.000,00
Estrutura Central	852.062.347,00
Reabilitação E Apetrechamento Do Edifício Do Ministério Da Indústria	852.062.347,00
Huambo	77.264.458,00
Reabilitação Apetrechamento Centro Formação Fadário Muteka	77.264.458,00
Lucala	448.973.051,00
Construção Do Pólo De Desenvolvimento Industrial De Lucala/Mgmi	448.973.051,00

DOTAÇÃO ORÇAMENTAL POR ORGÃO		
PROGRAMA DE INVESTIMENTOS PÚBLICOS		
Município / Projecto / Actividade	Total	
Malange	69.541.000,00	
Estudo Para Construção Do Pólo Desenvolvimento Industrial Malanje	69.541.000,00	
Moxico	69.541.000,00	
Estudo Para Construção Do Pólo De Desenvolvimento Industrial Do Luena	69.541.000,00	
Viana	734.425.893,00	
Construção Do Pólo Desenvolvimento Industrial De Viana	734.425.893,00	
Vários Municípios-Cuanza Norte	69.541.000,00	
Estudo Para Construção Do Pólo Desenvolvimento Industrial Do Dondo	69.541.000,00	
Vários Municípios-Bengo	69.541.000,00	
Estudo Construção Pólo Industrial Bom Jesus Bengo	69.541.000,00	
DESPESAS DE NATUREZA POR UNIDADE ORÇAMENTAL		
Unidade Orçamental / Natureza	Valor	%
Fundo Do Projecto Coca-Cola	154.987.146,00	100,00%
3 - Despesas Correntes	154.987.146,00	100,00%
31 - Despesas Com O Pessoal	104.007.739,00	67,11%
32 - Contribuições Do Empregador	3.415.537,00	2,20%
33 - Despesas Em Bens E Serviços	46.313.988,00	29,88%
35 - Subsídios E Transferências Correntes	1.249.882,00	0,81%
Unidade Orçamental / Natureza	Valor	%
Instituto Angolano De Normatização E Qualidade	367.735.727,00	100,00%
3 - Despesas Correntes	291.581.980,00	79,29%
31 - Despesas Com O Pessoal	45.662.638,00	12,42%
32 - Contribuições Do Empregador	3.346.558,00	0,91%
33 - Despesas Em Bens E Serviços	242.572.784,00	65,96%
4 - Despesas De Capital	76.153.747,00	20,71%
41 - Investimentos	76.153.747,00	20,71%
Unidade Orçamental / Natureza	Valor	%
Instituto Angolano De Propriedade Industrial	303.332.728,00	100,00%
3 - Despesas Correntes	292.607.386,00	96,46%
31 - Despesas Com O Pessoal	67.206.164,00	22,16%
32 - Contribuições Do Empregador	5.876.449,00	1,94%
33 - Despesas Em Bens E Serviços	219.484.773,00	72,36%
35 - Subsídios E Transferências Correntes	40.000,00	0,01%
4 - Despesas De Capital	10.725.342,00	3,54%
41 - Investimentos	10.725.342,00	3,54%
Unidade Orçamental / Natureza	Valor	%
Instituto De Desenvolvimento Industrial De Angola	479.414.760,00	100,00%
3 - Despesas Correntes	430.236.792,00	89,74%
31 - Despesas Com O Pessoal	85.073.986,00	17,75%
32 - Contribuições Do Empregador	5.300.000,00	1,11%
33 - Despesas Em Bens E Serviços	339.723.002,00	70,86%
35 - Subsídios E Transferências Correntes	139.804,00	0,03%

DOTAÇÃO ORÇAMENTAL POR ORGÃO		
DESPESAS DE NATUREZA POR UNIDADE ORÇAMENTAL		
Unidade Orçamental / Natureza	Valor	%
Ministério Da Indústria	25.423.276.078,00	100,00%
3 - Despesas Correntes	21.836.903.755,00	85,89%
31 - Despesas Com O Pessoal	405.114.397,00	1,59%
32 - Contribuições Do Empregador	23.327.378,00	0,09%
33 - Despesas Em Bens E Serviços	21.240.653.083,00	83,55%
35 - Subsídios E Transferências Correntes	167.808.897,00	0,66%
4 - Despesas De Capital	3.586.372.323,00	14,11%
41 - Investimentos	3.586.372.323,00	14,11%

DOTAÇÃO ORÇAMENTAL POR ORGÃO

Órgão: Ministério Dos Petróleos

DESPESAS POR NATUREZA ECONÓMICA

Natureza	Valor	%
Total Geral:	82.015.041.238,00	100,00%
3 - Despesas Correntes	3.480.050.705,00	4,24%
31 - Despesas Com O Pessoal	1.036.437.060,00	1,26%
311 - Despesas Com O Pessoal Civil	1.036.437.060,00	1,26%
32 - Contribuições Do Empregador	60.269.558,00	0,07%
321 - Contribuições Do Empregador Para A Segurança Social	60.269.558,00	0,07%
33 - Despesas Em Bens E Serviços	2.376.301.908,00	2,90%
331 - Bens	383.773.890,00	0,47%
332 - Serviços	1.992.528.018,00	2,43%
35 - Subsídios E Transferências Correntes	7.042.179,00	0,01%
352 - Transferências Correntes	7.042.179,00	0,01%
4 - Despesas De Capital	78.534.990.533,00	95,76%
41 - Investimentos	78.534.990.533,00	95,76%
411 - Aquisição De Bens De Capital Fixo	78.534.990.533,00	95,76%

DESPESAS POR FUNÇÃO

Função	Valor	%
Total Geral:	82.015.041.238,00	100,00%
04 - Educação	622.647.615,00	0,76%
04.03.00 - Ensino Secundário	622.647.615,00	0,76%
07 - Habitação E Serviços Comunitários	77.973.300.057,00	95,07%
07.06.00 - Infra-Estrutura Urbana	77.973.300.057,00	95,07%
09 - Assuntos Económicos	3.419.093.566,00	4,17%
09.03 - Combustíveis E Energia	3.419.093.566,00	4,17%
09.03.02 - Petróleo E Gás Natural	3.419.093.566,00	4,17%

DESPESAS POR PROGRAMA

Programa	Valor	%
Total Geral:	82.015.041.238,00	100,00%
Actividade Permanente	3.101.207.203,00	3,78%
Prog.De Reab.E Const..De Infraest.Marítimo-Portuárias	8.018.691.237,00	9,78%
Programa De Ordenamento Do Território E Urbanismo	52.472.865.948,00	63,98%
Programa De Sustentabilidade Da Produção Petrolífera	940.533.978,00	1,15%
Programa.De Const.De Equipam.Sociais E Edifícios Públicos	17.481.742.872,00	21,32%

DESPESAS DE FUNCIONAMENTO E DE APOIO AO DESENVOLVIMENTO

Projecto / Actividade	Valor	%
Total Geral:	4.041.741.181,00	100,00%
Administração E Gestão Da Política De Hidrocarbonetos	2.480.539.026,00	61,37%
Conselho Consultivo Do Ministério Dos Petróleos	98.694.200,00	2,44%
Estratégia De Desenvolvimento Dos Biocombustíveis	135.602.250,00	3,36%
Informatização Dos Serviços	386.146.090,00	9,55%
Legislação De Indústria Petrolífera	218.068.125,00	5,40%
Plano Nacional De Contingência Contra Derrames De Petróleo	100.043.875,00	2,48%
Prestação De Serviços De Educação	622.647.615,00	15,41%

PROGRAMA DE INVESTIMENTOS PÚBLICOS

Município / Projecto / Actividade	Total
Total Geral:	77.973.300.057,00

DOTAÇÃO ORÇAMENTAL POR ORGÃO**PROGRAMA DE INVESTIMENTOS PÚBLICOS**

Município / Projecto / Actividade	Total
Benguela	9.318.961.020,00
Construção Infraestruturas Da Centralidade Benguela/Sonip	9.318.961.020,00
Dande	2.994.394.859,00
Construção Infraestruturas Da Centralidade Capari/Sonip	2.994.394.859,00
Icolo E Bengo	2.015.150.220,00
Construção Infraestruturas Da Centralidade Km 44/Sonip	2.015.150.220,00
Kilamba Kiaxi	3.030.431.168,00
Construção Infraestruturas Da Centralidade Do Kilamba Kk 5000/Sonip	3.030.431.168,00
Lobito	13.187.078.230,00
Const. Estrada Carga Terminal Maritimo Refinaria Lobito/Snl	1.040.009.214,00
Construção Do Terminal Marit. Da Refinaria Do Lobito/Snl-Ref	6.978.682.023,00
Construção Da E. T. A. Refinaria Do Lobito/Snl-Ref	5.168.386.993,00
Lubango	19.348.683.575,00
Construção Infraestruturas Da Centralidade Lubango/Sonip	19.348.683.575,00
Namibe	8.118.671.176,00
Construção Infraestruturas Da Centralidade Namibe/Sonip	8.118.671.176,00
Viana	19.959.929.809,00
Construção Infraestruturas Da Centralidade Zango Ctce/Sonip	5.439.500.949,00
Construção Infraestruturas Da Centralidade Zango Red/Sonip	14.520.428.860,00

DESPESAS DE NATUREZA POR UNIDADE ORÇAMENTAL

Unidade Orçamental / Natureza	Valor	%
Instituto Médio De Petróleos Do Cuanza-Sul	622.647.615,00	100,00%
3 - Despesas Correntes	593.969.097,00	95,39%
31 - Despesas Com O Pessoal	299.034.732,00	48,03%
32 - Contribuições Do Empregador	16.919.376,00	2,72%
33 - Despesas Em Bens E Serviços	278.014.989,00	44,65%
4 - Despesas De Capital	28.678.518,00	4,61%
41 - Investimentos	28.678.518,00	4,61%
Instituto Regulador Dos Derivados Do Petróleo	273.600.357,00	100,00%
3 - Despesas Correntes	204.015.186,00	74,57%
31 - Despesas Com O Pessoal	76.690.892,00	28,03%
32 - Contribuições Do Empregador	4.601.454,00	1,68%
33 - Despesas Em Bens E Serviços	122.722.840,00	44,85%
4 - Despesas De Capital	69.585.171,00	25,43%
41 - Investimentos	69.585.171,00	25,43%
Ministério Dos Petróleos	81.118.793.266,00	100,00%
3 - Despesas Correntes	2.682.066.422,00	3,31%
31 - Despesas Com O Pessoal	660.711.436,00	0,81%
32 - Contribuições Do Empregador	38.748.728,00	0,05%
33 - Despesas Em Bens E Serviços	1.975.564.079,00	2,44%

DOTAÇÃO ORÇAMENTAL POR ORGÃO

Órgão: Ministério Da Geologia E Minas

DESPESAS POR NATUREZA ECONÓMICA

Natureza	Valor	%
Total Geral:	11.352.087.070,00	100,00%
3 - Despesas Correntes	9.897.974.943,00	87,19%
31 - Despesas Com O Pessoal	754.399.789,00	6,65%
311 - Despesas Com O Pessoal Civil	754.399.789,00	6,65%
32 - Contribuições Do Empregador	41.703.134,00	0,37%
321 - Contribuições Do Empregador Para A Segurança Social	41.703.134,00	0,37%
33 - Despesas Em Bens E Serviços	9.101.727.410,00	80,18%
331 - Bens	65.402.000,00	0,58%
332 - Serviços	9.036.325.410,00	79,60%
35 - Subsídios E Transferências Correntes	144.610,00	0,00%
352 - Transferências Correntes	144.610,00	0,00%
4 - Despesas De Capital	1.454.112.127,00	12,81%
41 - Investimentos	1.454.112.127,00	12,81%
411 - Aquisição De Bens De Capital Fixo	1.454.112.127,00	12,81%

DESPESAS POR FUNÇÃO

Função	Valor	%
Total Geral:	11.352.087.070,00	100,00%
01 - Serviços Públicos Gerais	2.516.089.879,00	22,16%
01.19.00 - Serviços Gerais Da Administ.Pública Não Especificados	2.516.089.879,00	22,16%
09 - Assuntos Económicos	8.835.997.191,00	77,84%
09.04 - Indústria Extractiva, Transformadora E Construção	8.835.997.191,00	77,84%
09.04.01 - Indústria Extractiva E Rec.Minerais, Except.Combustíveis	8.835.997.191,00	77,84%

DESPESAS POR PROGRAMA

Programa	Valor	%
Total Geral:	11.352.087.070,00	100,00%
Actividade Permanente	1.561.732.216,00	13,76%
Prog. De Melhoria Do Sistema De Form. Técnico Profissional	125.819.798,00	1,11%
Programa De Elaboração Do Plano Nacional De Geologia	8.655.838.454,00	76,25%
Programa De Recuperação Das Infraestruturas Geológicas	1.008.696.602,00	8,89%

DESPESAS DE FUNCIONAMENTO E DE APOIO AO DESENVOLVIMENTO

Projecto / Actividade	Valor	%
Total Geral:	2.702.748.616,00	100,00%
Acompanhamento Da Implementação Do Projecto Do M'Popo	20.000.000,00	0,74%
Adequ.EMPRES.CONCES.MINERAIS ESTRATÉG.REGRAS CÓD MINE.	6.500.000,00	0,24%
Administração E Gestão Da Política E Dos Recursos Minerais	1.560.457.216,00	57,74%
Brigadas Multisec.P/ Inspeção E Fiscalização De Inertes	171.850.000,00	6,36%
Comissão De Acomp. Da Implementação Do Plano Nacional De Geologia	45.500.000,00	1,68%
Comissão De Acompan.Projecto De Ferro De Kassinga	5.000.000,00	0,18%
Comissão De Acompan.Projecto De Fosfato Zaire E Cabinda	12.500.000,00	0,46%
Comissão De Revital. Sub-Sector De Rochas Ornamentais	3.500.000,00	0,13%
Elab. Normativa Procedimentos Exportação Temp. Amostras Geológicas	10.000.000,00	0,37%
Elaboração Da Estratégia Mgm 2050	60.000.000,00	2,22%
Estudo Geológicos E Mineralógicos Da Orla Marítima	171.550.000,00	6,35%
Formação E Superação Técnica Profissional	125.819.798,00	4,66%
Gestão Documental	6.500.000,00	0,24%

DOTAÇÃO ORÇAMENTAL POR ORGÃO**DESPESAS DE FUNCIONAMENTO E DE APOIO AO DESENVOLVIMENTO**

Projecto / Actividade	Valor	%
Implem.Base De Dados De Explor. Direcção Nacional De Minas	13.910.000,00	0,51%
Informatização Do Museu Geomineiro	32.450.000,00	1,20%
Manutenção De Resid. De Memb. Do Gov. E Magistrados	1.275.000,00	0,05%
Organização Activ. Exploração Artesanal E Com. Ouro De Cabinda	75.000.000,00	2,77%
Participação Na Feira Internacional De Minas Fima	67.000.000,00	2,48%
Progr. Candid.Angola A Vice Presid. Processo Kimberly	150.750.000,00	5,58%
Proj.Recup.Áreas De Minas Inactivas Valo. Roc. Ornamen.Laborató.	11.296.670,00	0,42%
Projecto De Aquisição Do Acervo Bibliográfico	30.444.966,00	1,13%
Projecto De Investigação Geologica	30.444.966,00	1,13%
Relançamento Da Associação Contra-Peso Adpa	85.000.000,00	3,14%
Sistema Integrado De Gestão Do Cadastro Mineiro	6.000.000,00	0,22%

PROGRAMA DE INVESTIMENTOS PÚBLICOS

Município / Projecto / Actividade	Total
Total Geral:	8.649.338.454,00
Estrutura Central	3.653.813.324,00
Modernização Do Cadastro Mineiro	20.897.177,00
Estudos De Levantamento Geológico Zona Leste	2.516.089.879,00
Projecto De Desenvolvimento Da Plataforma Informática Geológica (Gis)	1.116.826.268,00
Luanda	4.995.525.130,00
20140005 - Estudos De Levantamento Geológico Zona Norte	1.760.031.990,00
Estudos De Levantamento Geológico Zona Sul	2.074.308.930,00
Construção E Apetrechamento De Infraestruturas Geológicas	1.161.184.210,00

DESPESAS DE NATUREZA POR UNIDADE ORÇAMENTAL

Unidade Orçamental / Natureza	Valor	%
Agência Reguladora Do Mercado Do Ouro	7.600.000,00	100,00%
3 - Despesas Correntes	6.600.000,00	86,84%
31 - Despesas Com O Pessoal	100.000,00	1,32%
33 - Despesas Em Bens E Serviços	6.500.000,00	85,53%
4 - Despesas De Capital	1.000.000,00	13,16%
41 - Investimentos	1.000.000,00	13,16%
Unidade Orçamental / Natureza	Valor	%
Instituto Geológico De Angola	411.108.818,00	100,00%
3 - Despesas Correntes	391.108.818,00	95,14%
31 - Despesas Com O Pessoal	88.694.094,00	21,57%
32 - Contribuições Do Empregador	6.750.000,00	1,64%
33 - Despesas Em Bens E Serviços	295.559.114,00	71,89%
35 - Subsídios E Transferências Correntes	105.610,00	0,03%
4 - Despesas De Capital	20.000.000,00	4,86%
41 - Investimentos	20.000.000,00	4,86%
Unidade Orçamental / Natureza	Valor	%
Ministério Da Geologia E Minas	10.933.378.252,00	100,00%
3 - Despesas Correntes	9.500.266.125,00	86,89%
31 - Despesas Com O Pessoal	665.605.695,00	6,09%
32 - Contribuições Do Empregador	34.953.134,00	0,32%

DOTAÇÃO ORÇAMENTAL POR ORGÃO

Órgão: Ministério Do Comércio

DESPESAS POR NATUREZA ECONÓMICA

Natureza	Valor	%
Total Geral:	18.111.383.814,00	100,00%
3 - Despesas Correntes	8.030.358.712,00	44,34%
31 - Despesas Com O Pessoal	1.617.277.295,00	8,93%
311 - Despesas Com O Pessoal Civil	1.617.277.295,00	8,93%
32 - Contribuições Do Empregador	121.363.894,00	0,67%
321 - Contribuições Do Empregador Para A Segurança Social	118.849.691,00	0,66%
329 - Outras Contribuições Do Empregador	2.514.203,00	0,01%
33 - Despesas Em Bens E Serviços	6.208.983.243,00	34,28%
331 - Bens	303.578.948,00	1,68%
332 - Serviços	5.905.404.295,00	32,61%
35 - Subsídios E Transferências Correntes	82.734.280,00	0,46%
352 - Transferências Correntes	82.734.280,00	0,46%
4 - Despesas De Capital	10.081.025.102,00	55,66%
41 - Investimentos	10.081.025.102,00	55,66%
411 - Aquisição De Bens De Capital Fixo	10.081.025.102,00	55,66%

DESPESAS POR FUNÇÃO

Função	Valor	%
Total Geral:	18.111.383.814,00	100,00%
01 - Serviços Públicos Gerais	50.000.000,00	0,28%
01.02.00 - Órgãos Executivos	50.000.000,00	0,28%
06 - Protecção Social	2.885.306.856,00	15,93%
06.09.00 - Serviços De Protecção Social Não Especificados	2.885.306.856,00	15,93%
09 - Assuntos Económicos	15.176.076.958,00	83,79%
09.05 - Assuntos Económicos Gerais, Comerciais E Laborais	11.916.760.346,00	65,80%
09.05.01 - Assuntos Económicos E Comerciais Em Geral	11.916.760.346,00	65,80%
09.09.00 - Outras Actividades Económicas	3.259.316.612,00	18,00%

DESPESAS POR PROGRAMA

Programa	Valor	%
Total Geral:	18.111.383.814,00	100,00%
Actividade Permanente	5.935.614.540,00	32,77%
Prog.De Desen.Da Act.Com.E Das Infraest.Comerciais Básicas	675.764.567,00	3,73%
Programa De Apoio A Actividade Económica Da Mulher Rural	200.000.000,00	1,10%
Programa De Apoio As Exportações	50.000.000,00	0,28%
Programa De Capacitação Institucional	240.000.000,00	1,33%
Programa De Reforma Administrativa	90.000.000,00	0,50%
Programa De Segurança Alimentar E Nutricional	1.189.080.500,00	6,57%
Programa.De Const.De Equipam.Sociais E Edifícios Públicos	9.730.924.207,00	53,73%

DESPESAS DE FUNCIONAMENTO E DE APOIO AO DESENVOLVIMENTO

Projecto / Actividade	Valor	%
Total Geral:	7.191.379.107,00	100,00%
Admin. E Gestão Da Política Comercial E Desenvolvimento Do Comércio	1.345.360.352,00	18,71%
Admin.E Gestão Dos Assuntos Do Estado E Governamentais A Nível Provincial	50.000.000,00	0,70%
Ampliação Da Rede Informatica Do Minco	90.000.000,00	1,25%
Apoio Financeiro As Associações De Utilidade Pública	80.000.000,00	1,11%
Encargos C/Comissão Nacional De Luta Contra À Pobreza	405.306.856,00	5,64%

DOTAÇÃO ORÇAMENTAL POR ORGÃO**DESPESAS DE FUNCIONAMENTO E DE APOIO AO DESENVOLVIMENTO**

Projecto / Actividade	Valor	%
Formação E Superação Técnica Profissional	102.449.285,00	1,42%
Gestão E Optimização Infraest. Logística Recolha, Transf. Distrib De Produtos	160.000.000,00	2,22%
Implementação E Consolidação Sistemas De Inform. No Âmbito Do Siminco	150.000.000,00	2,09%
Melhoria Da Gestão Do Comércio Rural E Empreendedores	150.000.000,00	2,09%
Operacionalização Do Cartão Social - Kikula/Cunene	180.000.000,00	2,50%
Operacionalização Do Cartão Social - Kikuia/Bengo	90.000.000,00	1,25%
Operacionalização Do Cartão Social - Kikuia/Bié	150.000.000,00	2,09%
Operacionalização Do Cartão Social - Kikuia/Cabinda	90.000.000,00	1,25%
Operacionalização Do Cartão Social - Kikuia/Huíla	150.000.000,00	2,09%
Operacionalização Do Cartão Social - Kikuia/Luanda	60.000.000,00	0,83%
Operacionalização Do Cartão Social - Kikuia/Lunda Norte	120.000.000,00	1,67%
Operacionalização Do Cartão Social - Kikuia/Lunda Sul	90.000.000,00	1,25%
Operacionalização Do Cartão Social - Kikuia/Malanje	180.000.000,00	2,50%
Operacionalização Do Cartão Social - Kikuia/Moxico	150.000.000,00	2,09%
Operacionalização Do Cartão Social - Kikuia/Namibe	90.000.000,00	1,25%
Operacionalização Do Cartão Social - Kikuia/Uíge	240.000.000,00	3,34%
Operacionalização Do Cartão Social - Kikuia/Zaire	120.000.000,00	1,67%
Operacionalização Do Cartão Social -Kikuia/Huambo	150.000.000,00	2,09%
Operacionalização Do Cartão Social Kikuia / Cuando Cubango	150.000.000,00	2,09%
Operacionalização Do Cartão Social-Kikuia/Cuanza Sul	150.000.000,00	2,09%
Operacionalização Do Cartão Social-Kukui/Benguela	120.000.000,00	1,67%
Prog De Apoio À Requalificação De Espaços Comerciais E Urbanismo Comercial	60.000.000,00	0,83%
Programa De Apoio A Redução Das Importações	50.000.000,00	0,70%
Programa De Apoio Às Famílias Vulneráveis (Cartão Kikuia)	200.000.000,00	2,78%
Programa De Dinamização Das Exportações	50.000.000,00	0,70%
Programa De Organização E Modernização Administrativa Do Minco	90.000.000,00	1,25%
Programa De Promoção Do Comércio Rural	280.000.000,00	3,89%
Programa De Rendimento Mínimo P/ Pessoas Em Situação De Risco	170.000.000,00	2,36%
Regulação Da Actividade Comercial	1.478.262.614,00	20,56%

PROGRAMA DE INVESTIMENTOS PÚBLICOS

Município / Projecto / Actividade	Total
Total Geral:	10.920.004.707,00
Belas	1.189.080.500,00
Construção Apetrechamento Laboratório Controlo Qualidade No Belas	1.189.080.500,00
Caála	5.704.367.787,00
Construção Centro Logístico Caála	5.704.367.787,00
Viana	4.026.556.420,00
Centro Logístico E De Distribuição (Clod) Luanda	4.026.556.420,00

DESPESAS DE NATUREZA POR UNIDADE ORÇAMENTAL

Unidade Orçamental / Natureza	Valor	%
Ministério Do Comércio	17.109.110.279,00	100,00%
3 - Despesas Correntes	7.040.555.723,00	41,15%
31 - Despesas Com O Pessoal	1.231.297.046,00	7,20%
32 - Contribuições Do Empregador	80.511.912,00	0,47%
33 - Despesas Em Bens E Serviços	5.647.979.098,00	33,01%

DOTAÇÃO ORÇAMENTAL POR ORGÃO		
DESPESAS DE NATUREZA POR UNIDADE ORÇAMENTAL		
Unidade Orçamental / Natureza	Valor	%
Representações Comerciais	1.002.273.535,00	100,00%
3 - Despesas Correntes	989.802.989,00	98,76%
31 - Despesas Com O Pessoal	385.980.249,00	38,51%
32 - Contribuições Do Empregador	40.851.982,00	4,08%
33 - Despesas Em Bens E Serviços	561.004.145,00	55,97%
35 - Subsídios E Transferências Correntes	1.966.613,00	0,20%
4 - Despesas De Capital	12.470.546,00	1,24%
41 - Investimentos	12.470.546,00	1,24%

DOTAÇÃO ORÇAMENTAL POR ORGÃO**Órgão:** Ministério Da Hotelaria E Turismo**DESPESAS POR NATUREZA ECONÓMICA**

Natureza	Valor	%
Total Geral:	7.342.864.448,00	100,00%
3 - Despesas Correntes	3.022.278.729,00	41,16%
31 - Despesas Com O Pessoal	669.208.002,00	9,11%
311 - Despesas Com O Pessoal Civil	669.208.002,00	9,11%
32 - Contribuições Do Empregador	50.453.647,00	0,69%
321 - Contribuições Do Empregador Para A Segurança Social	50.453.647,00	0,69%
33 - Despesas Em Bens E Serviços	2.302.089.939,00	31,35%
331 - Bens	171.711.334,00	2,34%
332 - Serviços	2.130.378.605,00	29,01%
35 - Subsídios E Transferências Correntes	527.141,00	0,01%
352 - Transferências Correntes	527.141,00	0,01%
4 - Despesas De Capital	4.320.585.719,00	58,84%
41 - Investimentos	4.320.585.719,00	58,84%
411 - Aquisição De Bens De Capital Fixo	4.313.385.719,00	58,74%
414 - Compra De Activos Intangíveis	7.200.000,00	0,10%

DESPESAS POR FUNÇÃO

Função	Valor	%
Total Geral:	7.342.864.448,00	100,00%
07 - Habitação E Serviços Comunitários	72.887.755,00	0,99%
07.02.00 - Abastecimento De Água	21.038.800,00	0,29%
07.09.00 - Habitação E Serviços Comunitários Não Especificados	51.848.955,00	0,71%
09 - Assuntos Económicos	7.269.976.693,00	99,01%
09.05 - Assuntos Económicos Gerais, Comerciais E Laborais	7.235.244.317,00	98,53%
09.05.03 - Turismo	7.235.244.317,00	98,53%
09.09.00 - Outras Actividades Económicas	34.732.376,00	0,47%

DESPESAS POR PROGRAMA

Programa	Valor	%
Total Geral:	7.342.864.448,00	100,00%
Actividade Permanente	1.936.386.402,00	26,37%
Prog.De Formação De Profissionais P/O Sector Turístico	48.277.278,00	0,66%
Programa De Apoio Ao Desen.Da Actividade Turística	691.506.564,00	9,42%
Programa De Capacitação Institucional	107.693.327,00	1,47%
Programa De Divulg.E Promoção Do Potencial Turístico	4.472.776.392,00	60,91%
Programa De Ordenamento Do Território E Urbanismo	58.778.735,00	0,80%
Programa Água Para Todos	27.445.750,00	0,37%

DESPESAS DE FUNCIONAMENTO E DE APOIO AO DESENVOLVIMENTO

Projecto / Actividade	Valor	%
Total Geral:	2.469.747.808,00	100,00%
Administração E Gestão Da Política E Do Desenvolvimento Turístico	1.629.342.780,00	65,97%
Apetrechamento Das Novas Instalações Do Infotur	139.695.406,00	5,66%
Apetrechamento Das Novas Instalações Centrais	17.288.535,00	0,70%
Aquisição De Equipamentos Diversos	37.288.535,00	1,51%
Campanha De Educação Pública "Educar Para O Turismo"	17.576.192,00	0,71%
Estudos Projectos Const. Estruturas Apoio Pólo Okavongo Dirico	16.557.564,00	0,67%
Estudos Projectos Construção Edifício Sede Do P.D.Okavango	10.000.000,00	0,40%

DOTAÇÃO ORÇAMENTAL POR ORGÃO		
DESPESAS DE FUNCIONAMENTO E DE APOIO AO DESENVOLVIMENTO		
Projecto / Actividade	Valor	%
Formação Turística E Hoteleira Para População Local	81.134.634,00	3,29%
Formação Ambiental Para População Local Do Cabo Ledo	81.134.634,00	3,29%
Organ.E Participação Em Feiras E Fóruns Nacionais Internacionais	101.984.820,00	4,13%
Plano De Implementação Orgãos Da Administração Do Turismo Nacional	15.081.197,00	0,61%
Programa Estrat. Form. De Hot E Tur.Para Melhoria Da Qual. De Oferta	15.619.889,00	0,63%
Regulação Da Actividade De Hotelaria E Turismo	307.043.622,00	12,43%
PROGRAMA DE INVESTIMENTOS PÚBLICOS		
Município / Projecto / Actividade	Total	
Total Geral:	4.873.116.640,00	
Benguela	912.279.786,00	
20130022 - Construção E Apetrechamento De 1 Hotel Infotur De Benguela	912.279.786,00	
Cabinda	1.040.820.482,00	
20130023 - Construção E Apetrechamento De 1 Hotel Infotur Em Cabinda	1.040.820.482,00	
Kalandula	42.150.796,00	
Abertura Furos De Água Pólo Turístico De Kalandula	21.038.800,00	
Plano De Infra-Estrutura No Pólo Turístico De Kalandula	11.814.910,00	
Estudos Aproveitamento Hidroelétrico Pólo Turístico De Kalandula	9.297.086,00	
Dirico	60.023.767,00	
Estudo Para Construção De Infraestrutura Portuária No Dirico	25.184.432,00	
Estudo Para Construção De Infraestruturas Rodoviárias No Dirico	15.826.755,00	
Estudo Para O Projecto De Abastecimento De Água No Dirico	9.464.636,00	
Estudo Projecto Da Rede De Distribuição De Electricidade No Dirico	9.547.944,00	
Estrutura Central	121.432.000,00	
Estudo Promoção Desenvolvimento Turismo (Reestruturação Infotur)	121.432.000,00	
Luanda	901.099.324,00	
20130021 - Construção E Apetrechamento De 1 Hotel Infotur De Luanda	901.099.324,00	
Lubango	897.443.121,00	
Construção E Apetrechamento De 1 Hotel Infotur Da Huila	897.443.121,00	
Moxico	353.000.000,00	
Conclusão Da Construção E Apetrechamento Do Hotel-Escola De Luanda	353.000.000,00	
Namibe	340.414.147,00	
20130024 - Construção E Apetrechamento De 1 Hotel Infotur Do Namibe	340.414.147,00	
Quiçama	65.185.685,00	
Estudo De Furos Artesianos De Cabo Ledo	6.406.950,00	
Estudos Para Elab.Do Plano De Infraestruturas No Pólo Cabo Ledo	58.778.735,00	
Vários Municípios-Nacional	27.719.532,00	
Estudos Da Construção De 3 Hotéis-Escola No Huambo, Uíge E Moxico	27.719.532,00	
Vários Municípios-Cuando Cubango	111.548.000,00	
Estudo Para O Projecto Turístico Okavango Zambeze Kaza-Teca	111.548.000,00	
DESPESAS DE NATUREZA POR UNIDADE ORÇAMENTAL		
Unidade Orçamental / Natureza	Valor	%
Gabinete De Gestão Do Polo Desenv.Tur/Cabo Ledo	395.476.156,00	100,00%
3 - Despesas Correntes	309.748.620,00	78,32%

DOTAÇÃO ORÇAMENTAL POR ORGÃO**DESPESAS DE NATUREZA POR UNIDADE ORÇAMENTAL**

Unidade Orçamental / Natureza	Valor	%
Gabinete De Gestão Do Polo Desenv.Tur/Kalandula	358.086.319,00	100,00%
3 - Despesas Correntes	234.808.448,00	65,57%
31 - Despesas Com O Pessoal	63.232.295,00	17,66%
32 - Contribuições Do Empregador	6.000.000,00	1,68%
33 - Despesas Em Bens E Serviços	165.576.153,00	46,24%
4 - Despesas De Capital	123.277.871,00	34,43%
41 - Investimentos	123.277.871,00	34,43%
Unidade Orçamental / Natureza	Valor	%
Gabinete De Gestão Do Polo Desenv.Tur/Okavango	389.098.427,00	100,00%
3 - Despesas Correntes	285.377.724,00	73,34%
31 - Despesas Com O Pessoal	64.998.133,00	16,70%
32 - Contribuições Do Empregador	3.411.195,00	0,88%
33 - Despesas Em Bens E Serviços	216.968.396,00	55,76%
4 - Despesas De Capital	103.720.703,00	26,66%
41 - Investimentos	103.720.703,00	26,66%
Unidade Orçamental / Natureza	Valor	%
Instituto De Fomento Turístico	548.723.848,00	100,00%
3 - Despesas Correntes	303.119.062,00	55,24%
31 - Despesas Com O Pessoal	67.649.616,00	12,33%
32 - Contribuições Do Empregador	3.100.481,00	0,57%
33 - Despesas Em Bens E Serviços	232.080.296,00	42,29%
35 - Subsídios E Transferências Correntes	288.669,00	0,05%
4 - Despesas De Capital	245.604.786,00	44,76%
41 - Investimentos	245.604.786,00	44,76%
Unidade Orçamental / Natureza	Valor	%
Ministério Da Hotelaria E Turismo	5.651.479.698,00	100,00%
3 - Despesas Correntes	1.889.224.875,00	33,43%
31 - Despesas Com O Pessoal	400.809.133,00	7,09%
32 - Contribuições Do Empregador	33.441.971,00	0,59%
33 - Despesas Em Bens E Serviços	1.454.735.299,00	25,74%
35 - Subsídios E Transferências Correntes	238.472,00	0,00%
4 - Despesas De Capital	3.762.254.823,00	66,57%
41 - Investimentos	3.762.254.823,00	66,57%

DOTAÇÃO ORÇAMENTAL POR ORGÃO

Órgão: Ministério Da Construção

DESPESAS POR NATUREZA ECONÓMICA

Natureza	Valor	%
Total Geral:	267.561.254.070,00	100,00%
3 - Despesas Correntes	24.895.797.310,00	9,30%
31 - Despesas Com O Pessoal	2.218.164.516,00	0,83%
311 - Despesas Com O Pessoal Civil	2.218.164.516,00	0,83%
32 - Contribuições Do Empregador	160.571.832,00	0,06%
321 - Contribuições Do Empregador Para A Segurança Social	160.014.565,00	0,06%
329 - Outras Contribuições Do Empregador	557.267,00	0,00%
33 - Despesas Em Bens E Serviços	22.423.720.652,00	8,38%
331 - Bens	596.230.133,00	0,22%
332 - Serviços	21.827.490.519,00	8,16%
35 - Subsídios E Transferências Correntes	93.340.310,00	0,03%
352 - Transferências Correntes	93.340.310,00	0,03%
4 - Despesas De Capital	242.665.456.760,00	90,70%
41 - Investimentos	242.665.456.760,00	90,70%
411 - Aquisição De Bens De Capital Fixo	242.439.393.161,00	90,61%
414 - Compra De Activos Intangíveis	226.063.599,00	0,08%

DESPESAS POR FUNÇÃO

Função	Valor	%
Total Geral:	267.561.254.070,00	100,00%
01 - Serviços Públicos Gerais	4.617.259.789,00	1,73%
01.02.00 - Órgãos Executivos	236.044.933,00	0,09%
01.06.00 - Serviços Públicos Gerais De Investig.E Desenvolvimento	536.808.014,00	0,20%
01.19.00 - Serviços Gerais Da Administ.Pública Não Especificados	3.844.406.842,00	1,44%
03 - Segurança E Ordem Pública	5.964.560.401,00	2,23%
03.01.00 - Serviços Policiais	572.320.237,00	0,21%
03.05.00 - Serviços De Protecção Civil	5.392.240.164,00	2,02%
04 - Educação	2.893.863.853,00	1,08%
04.01.00 - Ensino Pré-Escolar	78.596.997,00	0,03%
04.02.00 - Ensino Primário	212.707.287,00	0,08%
04.03.00 - Ensino Secundário	378.937.270,00	0,14%
04.07 - Ensino Superior	2.223.622.299,00	0,83%
04.07.01 - Ensino Superior De Graduação	2.223.622.299,00	0,83%
05 - Saúde	153.948.865,00	0,06%
05.01.00 - Serviços Hospitalares Gerais	70.948.865,00	0,03%
05.04.00 - Serviços De Saúde Pública	83.000.000,00	0,03%
07 - Habitação E Serviços Comunitários	16.152.607.464,00	6,04%
07.01.00 - Desenvolvimento Habitacional	5.804.274.432,00	2,17%
07.06.00 - Infra-Estrutura Urbana	10.348.333.032,00	3,87%
08 - Recreação, Cultura E Religião	319.794.563,00	0,12%
08.03.00 - Serviços Religiosos E Outros Serviços À Comunidade	319.794.563,00	0,12%
09 - Assuntos Económicos	222.898.754.197,00	83,31%
09.01 - Agricultura, Sivilcultura, Pesca E Caça	2.917.313.438,00	1,09%
09.01.01 - Agricultura	2.917.313.438,00	1,09%
09.02 - Transportes	207.249.445.829,00	77,46%
09.02.01 - Transporte Rodoviário	197.594.670.038,00	73,85%
09.02.02 - Transporte Fluvial	789.594.469,00	0,30%

DOTAÇÃO ORÇAMENTAL POR ORGÃO**DESPESAS POR PROGRAMA**

Programa	Valor	%
Total Geral:	267.561.254.070,00	100,00%
Actividade Permanente	10.508.512.479,00	3,93%
Prog.De Apoio Às Inst.De Acolhim.De Crianças E Pes. Idosas	78.596.997,00	0,03%
Prog.De Conserv.Da Biodiversidade E Áreas De Conservação	4.019.963.671,00	1,50%
Prog.De Const.De Redes Integ.De Transportes E Comunicações	275.287.684,00	0,10%
Prog.De Gestão E Valoriz.Dos Rec.Humanos Na Admin.Publica	225.899.184,00	0,08%
Prog.De Reab.E Const..De Infraest.Marítimo-Portuárias	435.094.469,00	0,16%
Prog.De Reab.E Const.De Infra-Estrut.De Transp.Rodoviário	195.577.915.115,00	73,10%
Prog.De Reab.E Construção De Infraestrut. Ferroviárias	8.865.181.322,00	3,31%
Prog.De Reab.E Dotação De Infraestrut.Do Ensino Superior	2.151.250.793,00	0,80%
Prog.De Reab.E Exp.Dos Sist.Urbanos De Água E Saneamento	936.430.068,00	0,35%
Prog.Melh.Do Niv.Técnico Da Mão-De-Obra Lig.A Const.Civil	92.488.576,00	0,03%
Prog.Nac.De Const.De Infraest.Administrativas E Autárquicas	4.056.035.611,00	1,52%
Programa De Alarg.Da Rede De Equip.Sociais E Infraestruturas	10.122.707.071,00	3,78%
Programa De Capacitação Institucional	45.907.756,00	0,02%
Programa De Desenv. Do Ensino Primário E Secundário	269.193.613,00	0,10%
Programa De Desenvolvimento Comunitário	35.450.000,00	0,01%
Programa De Execução De Grandes Obras De Engenharia	138.732.864,00	0,05%
Programa De Fomento Da Actividade Produtiva Agrícola	2.917.313.438,00	1,09%
Programa De Gestão E Ampliação Da Rede Sanitária	114.948.865,00	0,04%
Programa De Investimento Em Infraestruturas Integradas	2.451.059.978,00	0,92%
Programa De Ordenamento Do Território E Urbanismo	1.180.104.055,00	0,44%
Programa De Qualidade Ambiental	14.961.711.719,00	5,59%
Programa De Reforma Administrativa	1.075.516.404,00	0,40%
Programa.De Const.De Equipam.Sociais E Edifícios Públicos	7.025.952.338,00	2,63%

DESPESAS DE FUNCIONAMENTO E DE APOIO AO DESENVOLVIMENTO

Projecto / Actividade	Valor	%
Total Geral:	12.513.519.689,00	100,00%
Administração E Gestão Dos Serviços Da Administração Pública	7.417.584,00	0,06%
Administração E Gestão Dos Serviços De Obras Públicas	8.202.742.769,00	65,55%
Administração E Gestão Dos Serviços De Urbanismo E Habitação	590.339.536,00	4,72%
Aquisição De Equipamentos De Virtualização	55.214.167,00	0,44%
Aquisição De Equipamentos Diversos	3.000.000,00	0,02%
Aquisição De Laboratórios	235.538.342,00	1,88%
Assistência Técnica	4.620.633,00	0,04%
Conferência Internacional Sobre Brt (Buss Rapid Transportation)	69.366.432,00	0,55%
Conferência Internacional Sobre Erosão De Solos	69.366.432,00	0,55%
Conselho Consultivo, Cons Técn.Desen.Ordenado, Desp. Adim.C/ Fiscais	101.737.433,00	0,81%
Criação Plataforma Cooper. Intercâmbio C/ Entidades Cplp	92.488.576,00	0,74%
Estudo E Avaliação Da Rede Viária E Ciclo De Vida	453.194.020,00	3,62%
Formação De Técnicos Para Instituições Do Ensino Superior	57.566.123,00	0,46%
Formação Para Reorganização Adequação E Capac. Dos Quadros	101.589.703,00	0,81%
Gestão De Brigadas De Reparação De Estradas E Pontes	455.553.021,00	3,64%
Implementação De Sistema De Gestão E De Informação	362.109.243,00	2,89%
Modernização Dos Serviços Administrativos	55.907.756,00	0,45%
Plano De Gestão Dos Resíduos Sólidos Área Residenc. De Camama	18.072.320,00	0,14%
Plano Sinalização Horizontal E Vertical Área Residencial Camama	16.500.812,00	0,13%

DOTAÇÃO ORÇAMENTAL POR ORGÃO		
DESPESAS DE FUNCIONAMENTO E DE APOIO AO DESENVOLVIMENTO		
Projecto / Actividade	Valor	%
Prestação De Serviços De Educação	498.913.327,00	3,99%
Programa Assist. Técnica Na Gestão Dos Projectos Do G.T.A.R.C	12.572.048,00	0,10%
Programa De Formação Das Áreas Técnicas E Administrativas - Inea	36.302.251,00	0,29%
Programa De Reestruturação E Reforço Da Capacidade Institucional	713.407.161,00	5,70%
Serviços De Consultoria E Melhoria Do Funcionamento Do Mincons	300.000.000,00	2,40%
PROGRAMA DE INVESTIMENTOS PÚBLICOS		
Município / Projecto / Actividade	Total	
Total Geral:	255.047.734.381,00	
Bailundo	691.270.250,00	
Reab.Da Estr.Bailundo/S.Miguel Cruzamento Do Cassongue/Mincons	691.270.250,00	
Belas	8.825.867.723,00	
Construção De Infra-Estruturas Do Camama	722.108.384,00	
Construção Infra-Estruturas Do Camama-Eixos Estruturantes/Mincons	1.059.271.335,00	
Construção E Apetrechamento De Uma Creche Infantil Em Camama	78.596.997,00	
Construção E Apetrechamento De Uma Escola Primária Em Camama	212.707.287,00	
Construção Infraestruturas Do Lar Do Patriota	2.059.230.944,00	
Requalificação Da Infraestruturas Da Praia Da Nicha	2.441.272.298,00	
Const. Da Via Marginal Sudoeste 2ª Etapa/Mincons	2.170.632.589,00	
Estudos Para Construção De Escolas Do 2º Nível Da Área Da Camama	17.486.326,00	
Estudo De Sinalização De Tráfego Rodoviário Na Área Camama	37.520.280,00	
Estudo Para Construção Da Rede De Rega Da Área Residencial De Camama	27.041.283,00	
Benguela	560.436.280,00	
Const.Infra-Estrut.Envolv.Novo Estádio Benguela- 1ª Fase C/ Ext 7	560.436.280,00	
Bibala	1.370.361.730,00	
20140136 - Estudos E Reabilitação En103,Bibala/Caitou/Camuciuo/Namibe.	1.370.361.730,00	
Cabinda	2.562.059.264,00	
Construção Do Campus Universitário De Cabinda	1.094.604.633,00	
Reabilitação Da Estrada Desvio Do Pove/Socoto/Dinge/Necuto	143.331.227,00	
Reab.Da Estrada Bucu Zau/Belize/Miconge/Acesso Ao Luali-11km	580.895.720,00	
Construção De Novo Armazém Do Governo Provincial De Cabinda	35.450.000,00	
Construção Do Novo Comando Provincial Da Policia Em Cabinda	432.490.000,00	
Estudos Para A Construção Da Circular Externa - Cabinda	275.287.684,00	
Cacuaco	1.173.400.205,00	
Construção De Infra-Estruturas Do Panguila/Cacuaco/Luanda	1.173.400.205,00	
Calai	80.594.469,00	
20140074 - Estudo E Instalação Da Ponte Flutuante Sobre Rio Cubango No Calai	80.594.469,00	
Caluquembe	144.549.700,00	
Estudo Reab. Ampliação Hospital Missão Caluquembe	144.549.700,00	
Cazenga	2.410.876.688,00	
20140145 - Estudos E Construção Da Passagem Desnivelada Cfl/Cazenga	258.318.459,00	
20140160 - Estudo E Construção De Colector Na Sétima Avenida	327.444.560,00	
Construção Das Infra-Estruturas Para Requalificação Do Cazenga/Mincons	597.199.563,00	
Reabilitação Da Sexta Avenida Da 2ª Fase/Mincons	541.009.260,00	
Construção Do Sistema De Drenagem Da Lagoa São Pedro Luanda/Mincons	225.418.467,00	

DOTAÇÃO ORÇAMENTAL POR ORGÃO	
PROGRAMA DE INVESTIMENTOS PÚBLICOS	
Município / Projecto / Actividade	Total
Estudo E Construção Passagem Do Cfl, Cruzamento Avenida Hoji Ya Henda	461.486.379,00
Chipindo	167.782.561,00
Revitalização Da Missão Católica De Sangueve No Chipindo/Mincons	72.406.625,00
Revitalização Da Missão Evangélica Do Bunjei/Huambo	95.375.936,00
Cuito	449.222.400,00
Estudo E Construção Ponte Sobre O Rio Cuito Em Riabela	449.222.400,00
Cuito Cuanavale	5.390.646.778,00
20140059 - Estudo E Reabilitação Cuito Cuanavale/Nankova, Rio Cuchi 65/Rio Palai	893.907.200,00
Reabilitação Da Estrada Rio Longa/Cuito Cuanavale	420.115.469,00
Asfaltagem Via Princ.Vila C.Cuanavale Coman.Militar/Ponte	682.754.753,00
Construção Da Ponte Sobre O Rio Cuito Na Vila De C.Cuavavale	560.882.024,00
Const. Apetrechamento Edifício Administração Municipal Cuito Cuanavale	302.120.858,00
Const. Apetrechamento Edifício Do Palácio Da Justiça/Cuito Cuanavale	256.760.617,00
Construção Ponte Sobre Rio Cuito De Acesso A Samaria No Kuando Kubango	1.102.863.606,00
Obras De Combate E Estancamento De Ravinas Cuito Cuanavale	564.960.000,00
Reabilitação Troço Estrada Cuito Cuanavale/Samaria 10km/Kuando Kubango	606.282.251,00
Dala	774.448.784,00
20140099 - Estudo E Reabilitação Estrada Nacional En-240, Troço:Dala/Luma Cassai.	774.448.784,00
Dande	1.639.920.248,00
Estudo E Construção Das Infraestruturas Integ.Caxito/Mincons	1.639.920.248,00
Dembos	355.036.968,00
Reabilitação Infra-Estruturas Rodoviárias Região Dembos+Reab.300m De Ponte	355.036.968,00
Dirico	926.713.092,00
20140098 - Estudo E Construção Ponte Sobre O Rio Cuito No Dirico	355.634.400,00
Construção Da Ponte Sobre O Rio Cuito No Dirico	571.078.692,00
Estrutura Central	25.201.384.906,00
Plano Recup.Conser.Rede Ter.Reab.Estr.Ext.17500km Const.P.Aq	7.109.852.000,00
Monitoramento De Estrads E Pontes/Mincons	212.944.960,00
Montagem De Pontes Metálicas/Mincons	251.014.946,00
Aquisição Máquinas Equip.Obras Públicas Inea(Igetec)/Mincons	381.747.212,00
Programa Especial De Reabilitação De Pontes	1.063.500.000,00
Construção Do Quartel De Bombeiros Na Zona Econmica Especial / Mincons	241.044.328,00
Reabilitação Do Edifício Sede Do Mincon	191.670.840,00
Combate Às Ravinas/Mincons	860.951.758,00
Construção De 20 Edifícios De 16 Apt.Cada P/Reab.Dos Edif.Degradados	603.201.666,00
Estudos Campus Universitários(Kat,K.Vita,Jes,Mand,Leste)/Mincons	65.937.000,00
Estudo Construção Da Nova Faculdade De Medicina Campus Universitario	56.720.000,00
Estudo E Reabilitação Da Estrada Malengue / Vissati	893.907.200,00
Estudo E Reabilitação Longa/Baixo Longa, Longa Pk 0+ / Gunga Pk 90+	836.098.176,00
Estudo Reabilitação Longa/Baixo Longa,Gunga Pk 90+/Baixo Longa Pk 133	764.925.920,00
Estudos Construção Infraestruturas Integrada Na Rua N'Dunduma.	354.646.409,00
Estudos E Reabilitação En-170, Troço: Camaxilo/Lubalo.	977.428.818,00
Protecção E Estabilização Das Encostas Da Samba/Luanda	10.335.793.673,00

DOTAÇÃO ORÇAMENTAL POR ORGÃO	
PROGRAMA DE INVESTIMENTOS PÚBLICOS	
Município / Projecto / Actividade	Total
Libolo	639.547.730,00
Reab. Est. Quibala/Luati/Calulo/Cabuta/S.P. Quilemba + R. Lussusso	639.547.730,00
Lobito	142.528.580,00
Construção Do Edifício Para Divisão De Polícia Do Lobito	57.532.514,00
Construção Do Templo Da Igreja Baptista Do Liro No Lobito	84.996.066,00
Luanda	29.169.365.385,00
20140140 - Estudos E Duplicação Pontes Rotunda Boa Vista E O Rio Soroca/Luanda	392.935.263,00
20140149 - Estudos E Reabilitação Da 5ª Avenida	253.167.239,00
20140151 - Estudos E Reabilitação Da 7ª Avenida	690.153.008,00
Construção Da Estrada Talatona/Lar Do Patriota/Mincons	155.980.000,00
Reabilitação Do Hospital Américo Boavida - 2ª Fase	70.948.865,00
Const. Infra-Est. Z.B.Lig.B.Mir.Aces.Porto Lda Pacote A 2ª Fase	596.259.461,00
Reabilitação Da Estrada Do Golf Viana Rua Sanatório 2ª Fase	449.483.702,00
Reabilitação Da Avenida N' Gola Kiluange - Pacote 2, 2ª Fase Fase/Mincons	389.843.828,00
Construção Do Campus Universitário A. Neto	933.989.160,00
Reabilitação Da Avenida Hoji-Ya-Henda (Av.Dos Massacres)	885.206.848,00
Reabilitação Da Estrada Do Golf , 21 De Janeiro, Cassequel, Tourada/Mincons	847.148.099,00
Ruas Secundárias E Terceárias De Luanda/Mincons	22.456.781.667,00
Estudo Construção Da Nova Ponte (Ponte Molhada)Talatona, Benfica	22.326.749,00
Estudo E Reabilitação Troço Boavista Avenida Kiama Kienda	277.839.375,00
Estudo E Construção Infraestruturas Boavista, Troço: Estrada Da Sonils	282.499.073,00
Estudo E Reabilitação Avenida Ngola Kiluanje Troço 7ª Avenida-Moagem	231.162.360,00
Estudo E Reabilitação, Infraestruturas Boavista, Troço: Acesso Porto	189.640.688,00
Estudo Para A Construção Do Hospital De Queimados Em Luanda	44.000.000,00
Lubango	1.845.940.579,00
Reabilitação Da Estrada Chicolongilo/Bibala/Lubango-Em Curso	742.261.269,00
Estudos E Construção Da Estrada Circular Da Cidade Do Lubango.	1.103.679.310,00
Malange	317.896.820,00
Construção Das Infraestruturas Integradas Da Cidade De Malanje	317.896.820,00
Mavinga	1.842.781.991,00
20140056 - Estudo E Reabilitação Cuito Cuanavale/Mavinga, Rio Lomba Pk 74/Mavinga	1.336.958.464,00
Recuperação Manutenção Troço Aldeia De Riabela/Mavinga/Mincons	352.726.435,00
Construção Do Edifício P/ Esquadra Da Polícia De Mavinga/Mincons	24.388.729,00
Construção Do Edifício P/O Posto Policial Do Luengue/Mincons	8.358.999,00
Construção Do Edifício P/ O Posto Policial Do Cunjamba	11.547.670,00
Construção Da Ponte Sobre O Rio Cuito Cuanavale/Mavinga	95.469.240,00
Construção Do Edifício P/O Posto Policial Mavinga/C.Cubango/Mincons	13.332.454,00
Moxico	287.054.873,00
Combate As Ravinas Do Luena	287.054.873,00
Namibe	2.049.515.405,00
Obras De Controlo Das Cheias Do Rio Giraul/Mincons	447.095.400,00
Obras De Controlo Das Cheias Do Rio Curoca/Mincons	711.178.048,00
Estudos E Construção Da Nova Ponte Sobre O Rio Giraúl De Cima.	891.241.957,00
Negage	204.163.640,00
Construção De Colector De Esgotos Na Quinta Avenida	204.163.640,00

DOTAÇÃO ORÇAMENTAL POR ORGÃO**PROGRAMA DE INVESTIMENTOS PÚBLICOS**

Município / Projecto / Actividade	Total
Nzeto	67.015.936,00
Reabilitação Da Igreja Kimbanguista Do Nzeto	67.015.936,00
Porto Amboim	354.500.000,00
Construção Da Nova Ponte Cais Da Peskwanza, Porto Amboim	354.500.000,00
Rivungo	1.423.530.617,00
20140069 - Estudo E Reabilitação Rivungo/Neriquinha, Rivungo Pk 0 Rio Cúbia Pk 60	850.800.000,00
20140070 - Estudo E Reabilitação Rivungo/Neriquinha, Rio Cúbia Pk 60/Neriquinha	563.087.800,00
Construção Do Edifício P/ Esquadra Da Polícia Do Rivungo/Mincons	9.642.817,00
Sambizanga	5.667.801.291,00
Construção De 3 Edifícios No Distrito Urbano Do Sambizanga	169.936.867,00
Construção De 3000 Casas Sociais Raloj.Enc.Boavista E Sambizanga/Mincons	1.111.812.787,00
Requalificação Sambizanga Infraestruturas Zonas 2a-Pacote A+B Luanda/Mincons	1.044.130.831,00
Construção Do Colector De Águas Residuais Da Quarta Avenida-Luanda/Mincons	59.063.424,00
Proteção Estabilização Encostas Da Boavista Sambizanga Fase 1 Luanda/Mincons	3.162.517.405,00
Construção Colector De Águas Residuais Avenida N'Gola Kiluange-Luanda/Mincons	120.339.977,00
Soio	230.761.438,00
Construção Das Infraestruturas Integradas Da Cidade Do Soyo	230.761.438,00
Tômbua	354.500.000,00
Construção E Apetrechamento Da Ponte Cais Do Tômbua	354.500.000,00
Varios Municipios-Nacional	44.358.465.192,00
20140139 - Estudos E Construção Da 2ªcircular Catete/Calumbo/Ramiro-Fase1/Luanda	2.236.232.644,00
Reab.Estr.Namibe (Sacomar)/Desvio Do Lub.+Aces.Baia Pipas	641.345.448,00
Construção E Reabilitação Dos Palácios Dos Governadores	1.181.114.086,00
Construção Auto Estrada Luanda/Soyo-Pac. 7 (Ob.Arte Integ.Troço Nzeto/Soyo)	2.333.456.865,00
Reabilitação Da Estrada Lombe/Cota/Kalandula/Luinga/Senda(Aces. Camabatela)	329.685.000,00
Construção Da Auto Estrada Luanda/Soyo-Pacote 5 (Km 8+ 800 Ao Km 104+800)	1.780.644.512,00
Construção Da Auto Estrada Luanda/Soyo-Pacote 6 (Km 104+800 Ao Km 149+300)	1.401.749.608,00
Reabilitação Da Estrada Matala-Dongo-Cuvango-Cuchi/Menongue	927.180.322,00
Reabilitação Da Estrada Capanda/A.Dondo-Lote 2 S.Pedro Quil/A.Dondo	640.963.403,00
Const.Auto E.Lda/Soyo-P.3(E.C.Nzeto 8km)+T.C.I.En100(31km)	1.571.603.261,00
Construção De Edifícios No Âmbito Do Protocolo De Lusaka	777.962.709,00
Construção Nova P.S/Rio Queve,Iten.Por.Amb-Sumbe Est.En 100/Mincons	812.797.600,00
Const.P.Obras Art.Esp.Itsn.Samcaj-Vi.T-Uian.Q.V.Alegre C.Norte/Mincons	674.258.913,00
Reab.Estrada Porto Amboim (Pinda)/Cachoeira Da Binga	9.333.826.469,00
Construção Nova P.S/Rio Longa,Iten.Cab.Ledo-P.Am.Estr.En 100/Mincons	779.900.000,00
Construção Nova P.S/Rio Cuanza B.K.Iten.Luanda-Lob.Est.En 100/Mincons	2.056.100.000,00
Reabilitação Da Estrada Caculama (Mucari)/Talamungongo	514.581.210,00
Reforço Ponte Rio Cuanza Barra Do Cuanza 2 Fase	242.176.492,00
Reabilitação Da Estrada Luena-Lucusse-Lumb.-Nguimbo-Chiume/Neriquinha	1.639.137.100,00
Reabilitação Da Estrada Cuito/Andulo/Calus./Mussende/Kangandala/Malanje	927.415.107,00
Reabilitação Da Estrada Luena-Dala-Muconda-Luau/Cazombo	425.400.000,00
Reabilitação Da Estrada Úcua/Pango Aluquém/Quibaxe/Bula Atumba	764.752.208,00
Const.Auto-Estrada Luanda/Soyo Pacote 4 Ponte/Rio Mbridge	1.169.850.000,00
Reabilitação Da Estrada Malanje, Saurimo, Dundo E Luena/Mincons	517.847.409,00
Reab. Estr. Nac. En 225 Desvio Xá-Muteba, Cuango, Lôvua, Dundo/Mincons	5.464.652.882,00

DOTAÇÃO ORÇAMENTAL POR ORGÃO	
PROGRAMA DE INVESTIMENTOS PÚBLICOS	
Município / Projecto / Actividade	Total
Estudos E Projectos De Estradas E Pontes	1.630.700.000,00
Construção E Reabilitação Edifícios Das Admin.Mun.E Resid. Administradores	490.041.936,00
Estudos E Construção Da 2ª Circular Luanda/Kifangondo/Funda/Catete -P1	3.093.090.008,00
Viana	4.230.510.158,00
20140091 - Estudos E Reabilitação Estrada De Acesso Ao Cassaque (Kikuxi) - Luanda	319.199.400,00
20140102 - Estudos E Reabilitação En-230 Via Expressa Luanda/Viana/Catete.	2.311.988.321,00
20140158 - Projecto Para Construção Vias Estruturantes Acessos Novo Aeroporto	3.084.150,00
Reabilitação Da Estrada Viana Calumbo 2ª Fase/Mincons	396.245.261,00
Construção Infraestruturas De Viana	1.199.993.026,00
Virei	1.606.162.435,00
Estudos E Reabilitação En 290 Troço: Namibe Entroncamento En100/Virei	1.606.162.435,00
Vários Municípios-Cuanza Norte	2.909.311.376,00
Reabilitação Estrada Samba Cajú/Banga/Quicul/Bol/Terreiro,Lote 1 E Ligações	980.477.731,00
Alargamento En 230 Alto Dondo/Morro Binda, N° Dalatando-Lucala-Em Curso	1.113.276.934,00
Estudos E Reabilitação En-320-1, Troço: Cuso/ Samba Lucala.	815.556.711,00
Vários Municípios -Bié	7.832.285.045,00
20140096 - Estudos E Reabilitação En-150, Troço: Camacupa/Ringoma/Umpulo	1.646.889.716,00
20140142 - Estudos E Reabilitação Da Estrada N'Harea / Gamba.	907.602.563,00
20140143 - Estudos E Reabilitação En-250, Troço: Camacupa/Cuamba/Munhango.	889.993.424,00
Reabilitação Da Estrada Cuito/Andulo	799.459.538,00
Reabilitação Da Estrada Cuito/Camacupa/Bié	1.265.913.048,00
Estudos E Reabilitação Da Estrada En-141, Troço: Andulo/Cassumbe.	868.932.675,00
Estudos E Reabilitação En-250, Troço: Cachingues/Chicala/Matumbo.	1.453.494.081,00
Vários Municípios -Luanda	17.895.665.591,00
Ampliação Da Estrada Camama/Viana/Mincons	1.701.494.253,00
Construção De Passagem De Peões Na Cidade De Luanda/Mincons	2.163.347.150,00
Construção Equipamentos Sociais Requalificação Cazenga/Sambizanga	1.228.152.974,00
Sistema De Transporte B.R.T. Corredor Infraestrutura/Mincons	8.145.376.484,00
Estudos E Construção Da 2ª Circular Luanda-Kifangondo/Funda/Catete P 2	4.427.558.060,00
Estudo Infraestrutura Boavista:Ligação Sonils/Via Expressa/Kifangondo.	229.736.670,00
Vários Municípios -Moxico	5.301.320.249,00
20140123 - Estudo Reabilitação En-250, Troço: Luena / Leua / Lumeje.	1.260.691.138,00
20140135 - Estudos E Reabilitação En174/260,Luena/Cassamba/Cangamba/Moxico	2.334.049.336,00
Reabilitação Da Estrada Luau/Cazombo/Moxico	711.781.733,00
Reabilitação Estrada Cazombo/Umbala Caquengue/Lucusse/Moxico	994.798.042,00
Vários Municípios- Benguela	7.094.373.335,00
20140101 - Estudo E Reabilitação Estrada Nacional En-110,Troço:Bocoio/Chila/Atome	1.146.188.544,00
20140127 - Estudos E Reabilitação En-100, Troço: Egito Praia Ligação Praia Da Eva	907.507.867,00
Reab. Da Estrada Dombe Grande/Rio Equimina/Lucira/Benguela	879.281.026,00
Proj. P/Regular.E Contr. Rios Cat.,Cavaco,Coporolo-Et. 2/Reab.Esp.Do Lobito	2.567.010.630,00
Reabilitação Estrada Balombo, Ebanga, Ganda + Acesso Babaera-Em Curso	680.107.399,00
Estudos E Reabilitação En-107, Troço: Chongoroi/Cubal.	914.277.869,00
Vários Municípios-Bengo	6.893.727.969,00
Aproveitamento Hidroagrícola Da Quiminha/Mincons	2.917.313.438,00
Reabilitação Da Estrada Caxito/Onzo/Muxaluando	1.277.869.425,00

DOTAÇÃO ORÇAMENTAL POR ORGÃO	
PROGRAMA DE INVESTIMENTOS PÚBLICOS	
Município / Projecto / Actividade	Total
Reabilitação Da Estrada Quiage/Quiquiamba/Bengo	534.061.127,00
Reabilitação Da Estrada Quibaxi/Quiage/Bengo	534.974.319,00
Reabilitação Da Estrada Desvio Do Ambriz/B.Vista/Namb./Inter./E.N.120	1.629.509.660,00
Vários Municípios-Cabinda	1.448.334.732,00
Reab.Estr.Cacongo/Dinge/B.Zau/Sang.Mongo + Acesso Necuto/Mincons	537.281.600,00
Reabilitação Estrada Sundi, Troço:Malongue/Zau/Sanda/Massala/Quissoqui	911.053.132,00
Vários Municípios-Cuando Cubango	12.620.542.582,00
20140061 - Estudo E Reabilitação Cuangar/Calai/Cuangar Pk 0+0 Rio Cafuma Pk 86+0	2.099.127.792,00
20140066 - Estudo E Reabilitação Calai/Dirico, Troço Calai Pk 0+0/Tuni Pk 70+00	1.357.139.440,00
Reabilitação Da Estrada Menongue-Caiundo/Catuitui	1.563.362.016,00
Reabilitação Da Estrada Colui/Jamba-Em Curso	742.261.269,00
Recuperação E Manut.Troço Nancova/Rito/Dirico 435 Km/Mincons	552.725.528,00
Construção Da Ponte Sobre O Rio Cubia-Troço-Mavinga/Rivungo	171.844.189,00
Construção Do Edifício P/ O Posto Policial De Catuitui	15.027.054,00
Estudo E Reabilitação Calai/Dirico,Troço Tuni Pk 70+0/Dirico Pk 122+0	685.194.616,00
Estudo E Reabilitação Cuangar/Calai/Rio Cafuma Pk 86+0 Calai Pk 156+0	1.226.456.560,00
Estudo E Reabilitação Cuito Cuanavale/Mavinga, En 160 Pk 0+/Rio Lomba	859.693.696,00
Estudo E Reabilitação Cuito Cuanavale/Nankova,Cuito Cuanavale Pk Rio C	561.845.632,00
Estudo E Reabilitação Cuito Cuanavale/Nankova,Rio Palai Pk 114/Nankova	711.268.800,00
Estudo E Reabilitação Da Estrada Mavinga / Samutango	575.843.158,00
Estudo E Reabilitação Da Estrada Mavinga/Cutuilo, Cunjamba (Pk 54+000)	893.907.200,00
Estudo E Reabilitação Da Mavinga/Cutuilo, Mavinga Pk 0+/Cunjamba Pk 54	561.845.632,00
Estudos P/ Construção Do Edifício Serviços Prisionais/Cuando Cubango	43.000.000,00
Vários Municípios-Cuanza Sul	11.431.649.824,00
20140138 - Estudos Reabilitação En243, Waco Kungo(Entrocamento En120)/Sanga	538.639.427,00
Reabilitação De Pontes No Itinerário Cassongue/Uku Seles	155.874.547,00
Reabilitação Da Estrada Intersecção Em 120/Cassongue/C.Sul	673.514.763,00
Reabilitação Da Estrada Quibala/Cariango/Mussende/C.Sul	1.150.955.150,00
Reabilitação Da Estrada Gabela/Quilenda/Cuanza-Sul	453.422.577,00
Reabilitação Da Estrada Uku Seles/Amboiva/Cassongue/Cuanza-Sul	638.910.664,00
Reabilitação Da Estrada Conda/Cunjo/Kiemba/Mincons	527.459.413,00
Reabilitação Da Estrada Conde/Ebo/C.Sul	444.844.566,00
Reabilitação Da Estrada Mussende/Kienha/K.Sul	3.916.724.728,00
Reabilitação Da Estrada Uku Seles/Atome-Kuanza Sul-Em Curso	773.557.295,00
Projecto De Infra-Estruturas Integradas Do Sumbe, Porto Amboim E Gabela	138.596.501,00
Estudos E Reabilitação Da Estrada En-104, Troço: Bibala/Lola.	974.223.323,00
Estudos E Reabilitação Da Estrada Mussende / Haco / Kienha.	1.044.926.870,00
Vários Municípios-Cunene	7.837.812.564,00
20140126 - Estudos E Reabilitação En-372, Troço: Ondjiva/Cuamato/Naulila.	1.645.265.606,00
20140132 - Estudos E Reabilitação En-368, Cahama/ Otchinjau/Cunene.	1.235.957.575,00
Construção De 2500 Casas Sociais No Cunene / Mincons	801.546.229,00
Reabilitação Da Estrada Lubango/Santa Clara-Troço Humbe/Cahama-Lote 2	620.835.850,00
Reabilitação Estr.Lubango/Sta.Clara-Troço Ondj/Sta.Clara Lote 5+Cir.Ondjiva	792.201.150,00
Reabilitação Da Estrada Ondjiva/Evale/Mupa/Cuvelai/Cunene	1.570.201.441,00
Estudos E Reabilitação En-295, Troço: Humbe/Calueque.	1.171.804.713,00

DOTAÇÃO ORÇAMENTAL POR ORGÃO**PROGRAMA DE INVESTIMENTOS PÚBLICOS**

Município / Projecto / Actividade	Total
Vários Municípios-Huambo	1.740.365.819,00
20140110 - Estudos E Reabilitação En-359, Troço: Huambo/Sambo/Hungulo.	1.332.026.753,00
Construção De 500 Casas No Huambo / Mincons	408.339.066,00
Vários Municípios-Huíla	744.016.553,00
Reabilitação Da Estrada Caconda/Chipindo-Huíla/Mincons	744.016.553,00
Vários Municípios-Lunda Norte	1.047.022.523,00
20140120 - Estudos E Reabilitação En-190, Troço: Dundo / Nzagi.	1.008.022.523,00
Estudo Para Reconversão Do Hospital Regional Do Samacaca, Lunda Norte	39.000.000,00
Vários Municípios-Malanje	7.434.660.862,00
20140092 - Estudo E Reabilitação En-170, Troço: Cambundi Catembo/Quitapa.	1.236.343.755,00
20140107 - Estudos E Reabilitação Da Estrada Malange/Quimbamba/N'Gola Luige.	424.754.872,00
20140115 - Estudos E Reabilitação Da Estrada Cangandala / Culamagia	443.772.835,00
Reabilitação Da Estrada Mussolo/Dumba Cabongo/Malanje	592.086.219,00
Reab. Da Estrada Kalandula/Kuale/Massango/Malanje	824.713.784,00
Reabilitação Da Estrada Caculama/Quela/Kunda Dia Baze/Malanje	592.086.255,00
Reabilitação Da Estrada Talamungongo/Kambundi Katembo/Malanje	729.139.570,00
Reabilitação Da Estrada Malanje-Culam.-Dum.-Cabango/Luq./Quirima/Sautar	1.269.251.800,00
Reabilitação Da Estrada Malanje/Marimba/Mangando	1.322.511.772,00
Vários Municípios-Namibe	1.668.056.894,00
Reabilitação Da Estrada Namibe/Bentiaba/Lucira	1.668.056.894,00
Vários Municípios-Uíge	4.960.762.815,00
20140129 - Estudo E Reabilitação En-150,Troço: Sanza Pombo/Cuilo Pombo/Quimbianda	1.212.563.138,00
Estudos E Reabilitação En-150, Troço: Alfândega/Caiongo/Cangola.	685.950.923,00
Estudos E Reabilitação En-160, Troço: Quimbianda/Buengas/Cuilo Futa.	1.050.092.805,00
Estudos E Reabilitação En-120/215, Troço:Uíge/Songo/Lucunga/Bembe.	2.012.155.949,00
Vários Municípios-Zaire	5.874.123.364,00
20140133 - Estudos E Reabilitação En-304,Cuimba/Serra Da Kanda/Zaire.	994.784.041,00
20140134 - Estudos Reabilitação En120,Mbanza Congo/Madimba/Lucunga/Zaire	1.683.222.919,00
Reabilitação Da Estrada Cuimba/Mbanza Congo+Aces. Posto Front. Buela/Mincons	621.678.109,00
Reab. Est. Mbanza Congo/Noqui/Incluindo O Aces. Post. Front. Luvo/Zaire	1.312.402.164,00
Recuperação E Manut.Dos Troços Cuangar/Cali 143 Km/Mincons	336.623.984,00
Construção De Infra-Estruturas Para 5000 Casas-Zaire/Mincons	925.412.147,00
Vários Municípios.Lunda Sul	2.797.088.168,00
20140100 - Estudos E Reabilitação En-170, Troço: Cacolo/Cucumbi/ Xassengue.	1.569.199.428,00
20140137 - Estudos E Reabilitação En230,Muriege/Chiluage/Lunda Sul.	1.227.888.740,00

DESPESAS DE NATUREZA POR UNIDADE ORÇAMENTAL

Unidade Orçamental / Natureza	Valor	%
Fundo Rodoviário	2.808.075.659,00	100,00%
3 - Despesas Correntes	2.709.513.562,00	96,49%
31 - Despesas Com O Pessoal	50.005.193,00	1,78%
32 - Contribuições Do Empregador	11.951.078,00	0,43%
33 - Despesas Em Bens E Serviços	2.645.445.291,00	94,21%
35 - Subsídios E Transferências Correntes	2.112.000,00	0,08%
4 - Despesas De Capital	98.562.097,00	3,51%

DOTAÇÃO ORÇAMENTAL POR ORGÃO**DESPESAS DE NATUREZA POR UNIDADE ORÇAMENTAL**

Unidade Orçamental / Natureza	Valor	%
Gab. Coord. Const. Desenv. Urb. Das Cid. Do Kilamba, Camama E Cacuaco	693.392.472,00	100,00%
3 - Despesas Correntes	565.414.837,00	81,54%
31 - Despesas Com O Pessoal	120.331.109,00	17,35%
32 - Contribuições Do Empregador	7.387.844,00	1,07%
33 - Despesas Em Bens E Serviços	436.897.089,00	63,01%
35 - Subsídios E Transferências Correntes	798.795,00	0,12%
4 - Despesas De Capital	127.977.635,00	18,46%
41 - Investimentos	127.977.635,00	18,46%
Unidade Orçamental / Natureza	Valor	%
Instituto De Estradas De Angola	4.480.097.040,00	100,00%
3 - Despesas Correntes	4.328.837.187,00	96,62%
31 - Despesas Com O Pessoal	1.221.479.706,00	27,26%
32 - Contribuições Do Empregador	83.643.280,00	1,87%
33 - Despesas Em Bens E Serviços	3.003.408.617,00	67,04%
35 - Subsídios E Transferências Correntes	20.305.584,00	0,45%
4 - Despesas De Capital	151.259.853,00	3,38%
41 - Investimentos	151.259.853,00	3,38%
Unidade Orçamental / Natureza	Valor	%
Laboratório De Engenharia De Angola	536.808.014,00	100,00%
3 - Despesas Correntes	301.269.672,00	56,12%
31 - Despesas Com O Pessoal	170.255.346,00	31,72%
32 - Contribuições Do Empregador	10.184.819,00	1,90%
33 - Despesas Em Bens E Serviços	120.690.747,00	22,48%
35 - Subsídios E Transferências Correntes	138.760,00	0,03%
4 - Despesas De Capital	235.538.342,00	43,88%
41 - Investimentos	235.538.342,00	43,88%
Unidade Orçamental / Natureza	Valor	%
Ministério Da Construção	259.042.880.885,00	100,00%
3 - Despesas Correntes	16.990.762.052,00	6,56%
31 - Despesas Com O Pessoal	656.093.162,00	0,25%
32 - Contribuições Do Empregador	47.404.811,00	0,02%
33 - Despesas Em Bens E Serviços	16.217.278.908,00	6,26%
35 - Subsídios E Transferências Correntes	69.985.171,00	0,03%
4 - Despesas De Capital	242.052.118.833,00	93,44%
41 - Investimentos	242.052.118.833,00	93,44%

DOTAÇÃO ORÇAMENTAL POR ORGÃO

Órgão: Ministério Do Urbanismo E Habitação

RECEITA POR NATUREZA ECONÓMICA

Natureza	Valor	%
Total Geral:	31.246.800,00	100,00%
1 - Receitas Correntes	31.246.800,00	100,00%
13 - Receita De Serviços	31.246.800,00	100,00%
139 - Receita De Serviços Diversos	31.246.800,00	100,00%

DESPESAS POR NATUREZA ECONÓMICA

Natureza	Valor	%
Total Geral:	26.010.974.539,00	100,00%
3 - Despesas Correntes	7.233.236.449,00	27,81%
31 - Despesas Com O Pessoal	1.688.315.753,00	6,49%
311 - Despesas Com O Pessoal Civil	1.688.315.753,00	6,49%
32 - Contribuições Do Empregador	116.378.446,00	0,45%
321 - Contribuições Do Empregador Para A Segurança Social	116.378.446,00	0,45%
33 - Despesas Em Bens E Serviços	5.426.614.396,00	20,86%
331 - Bens	304.350.266,00	1,17%
332 - Serviços	5.122.264.130,00	19,69%
35 - Subsídios E Transferências Correntes	1.927.854,00	0,01%
352 - Transferências Correntes	1.927.854,00	0,01%
4 - Despesas De Capital	18.777.738.090,00	72,19%
41 - Investimentos	18.777.738.090,00	72,19%
411 - Aquisição De Bens De Capital Fixo	18.755.766.452,00	72,11%
414 - Compra De Activos Intangíveis	21.971.638,00	0,08%

DESPESAS POR FUNÇÃO

Função	Valor	%
Total Geral:	26.010.974.539,00	100,00%
01 - Serviços Públicos Gerais	2.313.915.932,00	8,90%
01.19.00 - Serviços Gerais Da Administ.Pública Não Especificados	2.313.915.932,00	8,90%
07 - Habitação E Serviços Comunitários	20.618.297.031,00	79,27%
07.01.00 - Desenvolvimento Habitacional	6.260.361.208,00	24,07%
07.05.00 - Saneamento Básico	2.128.232.566,00	8,18%
07.06.00 - Infra-Estrutura Urbana	1.718.606.408,00	6,61%
07.09.00 - Habitação E Serviços Comunitários Não Especificados	10.511.096.849,00	40,41%
09 - Assuntos Económicos	3.078.761.576,00	11,84%
09.02 - Transportes	3.078.761.576,00	11,84%
09.02.01 - Transporte Rodoviário	3.078.761.576,00	11,84%

DESPESAS POR PROGRAMA

Programa	Valor	%
Total Geral:	26.010.974.539,00	100,00%
Actividade Permanente	3.169.662.835,00	12,19%
Prog.De Cadast.E Recadast.Do Patrim.Habitacional Do Estado	128.113.012,00	0,49%
Programa De Alarg.Da Rede De Equip.Sociais E Infraestruturas	40.044.412,00	0,15%
Programa De Desenvolvimento Comunitário	656.342.975,00	2,52%
Programa De Geodesia E Cartografia	9.773.962.289,00	37,58%
Programa De Gestão E Alienação De Imóveis	83.994.695,00	0,32%
Programa De Investimento Em Infraestruturas Integradas	3.351.718.101,00	12,89%
Programa De Ordenamento Do Território E Urbanismo	2.476.132.700,00	9,52%

DOTAÇÃO ORÇAMENTAL POR ORGÃO**DESPESAS POR PROGRAMA**

Programa	Valor	%
Programa De Promoção Do Programa De Habitação Social	6.331.003.520,00	24,34%
DESPESAS DE FUNCIONAMENTO E DE APOIO AO DESENVOLVIMENTO		
Projecto / Actividade	Valor	%
Total Geral:	3.776.196.662,00	100,00%
Actualização Da Cartografia Do País 1:100 000	21.762.289,00	0,58%
Administração E Gestão Dos Serviços De Urbanismo E Habitação	3.169.662.835,00	83,94%
Alienação Do Património Habitacional Do Estado	83.994.695,00	2,22%
Apetrechamento Das Delegações Provinc.E Sede Do Igca	10.000.000,00	0,26%
Apetrechamento Do Edifício Sede E Das Repres. Provinciais Do Inh.	128.113.012,00	3,39%
Avaliação Técnica Proj.Ordenamento Territ.Escala Provincial E Municipal	30.837.828,00	0,82%
Comunicação Imagem Institucional	38.000.000,00	1,01%
Digitalização Do Arquivo Dos Processos De Confisco De Imóveis	4.000.000,00	0,11%
Elaboração De Estudos Urbanísticos	24.332.251,00	0,64%
Formação E Capacitação De Quadros	55.000.000,00	1,46%
Instalação Dos Serviços Centrais Do Minuha	130.687.502,00	3,46%
Monitoria E Avaliação Da Execução Do Pip	27.000.000,00	0,72%
Prod. De Legisl. Complementar À Lei Do Ord.Territ.E De Terras	7.806.250,00	0,21%
Produção De Cartografia Temática	20.000.000,00	0,53%
Produção De Legislação Cartográfica E Cadastral	5.000.000,00	0,13%
Reforço Da Capacidade Institucional Do Gepe	20.000.000,00	0,53%
PROGRAMA DE INVESTIMENTOS PÚBLICOS		
Município / Projecto / Actividade	Total	
Total Geral:	22.234.777.877,00	
Calai	394.832.853,00	
Construção De 6 Edifícios De 5 Pisos No Município Do Calai	394.832.853,00	
Caála	886.985.971,00	
Construção De Infraestruturas Internas Centralidade Da Caála/Kora	886.985.971,00	
Cuito	831.620.437,00	
Construção De Infraestruturas Internas Centralidade Do Kuito/Kora	831.620.437,00	
Estrutura Central	1.155.238.314,00	
Estudos Para Infraestrutura Do Programa Nacional De Habitação/Minuha	182.553.874,00	
Construção De Infraestruturas Integradas Para 200 Casas T3 Médio	972.684.440,00	
Huambo	653.054.709,00	
Requalificação Da Cidade Do Huambo-Em Curso	653.054.709,00	
Luanda	2.128.232.566,00	
Projecto Nova Vida (2ª Fase)	2.128.232.566,00	
Malange	659.202.924,00	
Requalificação Urbana Da Cidade De Malange-Em Curso	659.202.924,00	
Mavinga	394.832.853,00	
20140003 - Construção De 6 Edifícios De 5 Pisos No Município De Mavinga	394.832.853,00	
Menongue	1.110.523.853,00	
Estudos E Execução Infraestruturas Integradas Menongue Kuando Kubango	1.110.523.853,00	

DOTAÇÃO ORÇAMENTAL POR ORGÃO
PROGRAMA DE INVESTIMENTOS PÚBLICOS

Município / Projecto / Actividade	Total
Saurimo	1.077.846.581,00
Estudos E Execução Das Infraestruturas Integradas Saurimo - L. Sul	1.077.846.581,00
Vários Municípios-Nacional	10.368.587.387,00
Elaboração Dos Planos De Ordenamento Rural/Minuha	464.387.382,00
Programa Nacional De Urbanização De Reservas Fundiárias / Minuha	9.672.200.000,00
Adensamento Das Estações De Referência Nacional/Minuha	40.044.412,00
Estudos Urbanização 200 Hectares De Reserva Fundiária-Nacional/Minuha	191.955.593,00
Vários Municípios-Cuanza Norte	688.657.362,00
Requalificação Da Cidade Do Dondo 2ª Fase-Kuanza Norte-Em Curso	688.657.362,00
Vários Municípios-Cuando Cubango	721.814.400,00
Construção De 200 Casas T3 Médio No Kuando Kubango	721.814.400,00
Vários Municípios-Uíge	1.163.347.667,00
Estudos E Execução Infraestruturas Integradas Uíge E Negage - Uíge	1.163.347.667,00

DESPESAS DE NATUREZA POR UNIDADE ORÇAMENTAL

Unidade Orçamental / Natureza	Valor	%
Comissão Nac. P/Implem. Do Programa Nac. Do Urb. E Habitação	456.201.742,00	100,00%
3 - Despesas Correntes	415.253.514,00	91,02%
33 - Despesas Em Bens E Serviços	415.253.514,00	91,02%
4 - Despesas De Capital	40.948.228,00	8,98%
41 - Investimentos	40.948.228,00	8,98%
Instituto Nacional De Habitação	674.877.237,00	100,00%
3 - Despesas Correntes	556.577.237,00	82,47%
31 - Despesas Com O Pessoal	263.985.973,00	39,12%
32 - Contribuições Do Empregador	19.439.360,00	2,88%
33 - Despesas Em Bens E Serviços	273.114.944,00	40,47%
35 - Subsídios E Transferências Correntes	36.960,00	0,01%
4 - Despesas De Capital	118.300.000,00	17,53%
41 - Investimentos	118.300.000,00	17,53%
Ministério Do Urbanismo E Habitação	24.879.895.560,00	100,00%
3 - Despesas Correntes	6.261.405.698,00	25,17%
31 - Despesas Com O Pessoal	1.424.329.780,00	5,72%
32 - Contribuições Do Empregador	96.939.086,00	0,39%
33 - Despesas Em Bens E Serviços	4.738.245.938,00	19,04%
35 - Subsídios E Transferências Correntes	1.890.894,00	0,01%
4 - Despesas De Capital	18.618.489.862,00	74,83%
41 - Investimentos	18.618.489.862,00	74,83%

DOTAÇÃO ORÇAMENTAL POR ORGÃO**Órgão:** Ministério Da Energia E Das Águas**DESPESAS POR NATUREZA ECONÓMICA**

Natureza	Valor	%
Total Geral:	267.101.185.526,00	100,00%
3 - Despesas Correntes	17.716.575.659,00	6,63%
31 - Despesas Com O Pessoal	2.352.672.012,00	0,88%
311 - Despesas Com O Pessoal Civil	2.352.672.012,00	0,88%
32 - Contribuições Do Empregador	118.752.308,00	0,04%
321 - Contribuições Do Empregador Para A Segurança Social	118.752.308,00	0,04%
33 - Despesas Em Bens E Serviços	15.240.826.286,00	5,71%
331 - Bens	172.648.432,00	0,06%
332 - Serviços	15.068.177.854,00	5,64%
35 - Subsídios E Transferências Correntes	4.325.053,00	0,00%
352 - Transferências Correntes	4.325.053,00	0,00%
4 - Despesas De Capital	249.384.609.867,00	93,37%
41 - Investimentos	249.384.609.867,00	93,37%
411 - Aquisição De Bens De Capital Fixo	249.384.609.867,00	93,37%

DESPESAS POR FUNÇÃO

Função	Valor	%
Total Geral:	267.101.185.526,00	100,00%
07 - Habitação E Serviços Comunitários	92.899.675.021,00	34,78%
07.02.00 - Abastecimento De Água	92.899.675.021,00	34,78%
09 - Assuntos Económicos	174.201.510.505,00	65,22%
09.03 - Combustíveis E Energia	174.201.510.505,00	65,22%
09.03.05 - Electricidade	173.463.761.752,00	64,94%
09.03.06 - Energia Não Eléctrica	737.748.753,00	0,28%

DESPESAS POR PROGRAMA

Programa	Valor	%
Total Geral:	267.101.185.526,00	100,00%
Actividade Permanente	5.071.604.528,00	1,90%
Prog. De Melhoria Do Sistema De Form. Técnico Profissional	420.000.000,00	0,16%
Prog. De Exp. Da Capacid. De Prod. E Trans. De Energia Eléctrica	105.569.683.338,00	39,52%
Prog. De Reab. E Amp. Das Redes De Distrib. De Energ. Eléctrica	63.610.043.730,00	23,81%
Prog. De Reab. E Exp. Dos Sist. Urbanos De Água E Saneamento	73.881.111.971,00	27,66%
Programa De Capacitação Institucional	2.796.553.434,00	1,05%
Programa Nacional De Electrificação	2.311.400.997,00	0,87%
Programa Água Para Todos	13.440.787.528,00	5,03%

DESPESAS DE FUNCIONAMENTO E DE APOIO AO DESENVOLVIMENTO

Projecto / Actividade	Valor	%
Total Geral:	10.599.558.959,00	100,00%
Aceleração Da Execução Do Plano De Electrificação Rural	382.847.777,00	3,61%
Administração E Gestão Da Política E Dos Recursos Energéticos	1.391.961.126,00	13,13%
Administração E Gestão Da Política E Dos Recursos Hídricos	3.058.155.129,00	28,85%
Apoio A Carteira De Projecto Do Sector	1.131.290.108,00	10,67%
Apoio Institucional	420.000.000,00	3,96%
Assistência Técnica/Consultoria Desenvolvimento Do Sector	1.224.516.133,00	11,55%
Capacitação E Formação Para A Sustentabilidade De Novos Sistemas De Águas (Pat)	10.000.000,00	0,09%
Consultoria Para As Bacias Hidrográficas Internacionais	56.612.301,00	0,53%

DOTAÇÃO ORÇAMENTAL POR ORGÃO

DESPESAS DE FUNCIONAMENTO E DE APOIO AO DESENVOLVIMENTO

Projecto / Actividade	Valor	%
Coordenação E Gestão De Projectos	158.732.767,00	1,50%
Desenvolvimento De Programa De Informatização De Controlo E Gestão De Projectos	414.701.934,00	3,91%
Formação De Quadros / Novos Capacidades Técnica Especializadas Para O Sector	145.154.817,00	1,37%
Formação De Quadros Da Administração Pública	53.558.640,00	0,51%
Programa De Transformação Do Sector Eléctrico	1.459.039.197,00	13,77%
Publicidade E Divulgação Do Sector (Magazine Energias)	5.408.734,00	0,05%
Reestruturação Do Sector Das Águas	68.000.000,00	0,64%
Regulação Das Actividades No Domínio Das Águas	21.028.470,00	0,20%
Regulação Das Actividades No Domínio Da Energia	355.294.457,00	3,35%
Regulação E Acompanhamento Da Rede Informática Do Sector	194.932.943,00	1,84%
Seminário De Capacitação	48.324.426,00	0,46%

PROGRAMA DE INVESTIMENTOS PÚBLICOS

Município / Projecto / Actividade	Total
Total Geral:	256.501.626.567,00
Cacuaco	1.263.868.105,00
Ampliação Do Sist. De Reserva De Água Do C.D Da Mulemba/Luanda	696.915.000,00
Ampliação Se Cacuaco/Minea	128.121.581,00
Lt 60 Kv Se Cacuaco-Sequele-Ene/Minea	438.831.524,00
Cambambe	76.257.122.261,00
Const.Segunda Central Hidroeléct.De Cambambe (4x130 Mw)/Minea	17.880.242.261,00
Construção Do A H De Laúca E Sistema De Transporte Associado	58.376.880.000,00
Cazenga	631.293.569,00
Reabilitação E Modernização Da Se Cazenga/Minea	226.114.172,00
Se 60/15 Kv Cazenga 6ª Avenida - Edel/Minea	405.179.397,00
Cuito	1.806.722.530,00
Reab. Ampl. Rede Electrica Do Cuito Projecto Intercalar / Mine	440.222.530,00
Reab. E Reforço Sistema Abast. De Água Do Cuito-2ª Fase/Minea	1.366.500.000,00
Cuito Cuanavale	2.246.065.237,00
Ampliação Rede De Mt, Bt E Ip E Execução Novas Ligações-Cuito Cuanavale	2.246.065.237,00
Dala	4.001.517.566,00
Aproveitamento Hidroeléctrico Chiumbe Dala E L.T. 60 Kv Dala - Luena	4.001.517.566,00
Estrutura Central	49.168.307.218,00
Const.Sist.Adução Dist.Eta Quilonga Grand.Sist.Dist.Associado/Minea	9.229.296.596,00
Reabilitação Dos Postos De Seccionamento/Minea	273.300.000,00
Ref.E Ampliação Da Rede Novas Centralidades/Minea	1.006.684.597,00
Estudo P/Mapeamento Ventos-Aval.Poten.Eólico De Angola/Mine	224.743.700,00
Programa De Assistência Técnica Para Dna (Cooperação Cubana)	546.600.000,00
Construção Sist.Adução E Distr.Eta Quil.Grande Estudos)/Minea	279.677.000,00
Novos Sist.Sedes Municip.Abast.Melhoria Dist.Água / Minea	15.779.977.600,00
Projecto De Desenv. Institucional Do Sector De Águas(Bm/Pdisa)	7.288.000.000,00
Construção De Novos Centros De Distribuição/Minea	2.730.046.875,00
Estudos De Planos Gerais De Bacias Hidrográficas/Minea	248.065.300,00
Reabilitação De Estações Hidrométricas/Minea	88.248.570,00
Fiscalização Empreitadas De Abast.Água E Sanamento/Minea	1.366.500.000,00
Elaboração Est.Proj.Expansão Capacidade Transp.Energia/Minea	946.437.900,00

DOTAÇÃO ORÇAMENTAL POR ORGÃO	
PROGRAMA DE INVESTIMENTOS PÚBLICOS	
Município / Projecto / Actividade	Total
Estudos, Assistência Técnica Do Pat/Minea	206.432.600,00
Implementação De Sistemas De Energia Solar/Min. Energia	513.005.053,00
Sistema Transporte Associado A. Hidroeléctrico Cambambe - 2ª Central	7.622.450.616,00
Execução Solução De Abastecimento De Água À Centralidade Do Chibodo I	818.840.811,00
Huambo	1.822.000.000,00
Reforço Do Sistema De Abastecimento De Água Do Huambo (2ª Fase)	1.822.000.000,00
Icolo E Bengo	628.590.000,00
Reabilitação Do Centro De Pesquisa De Onga-Zanga	628.590.000,00
Kilamba Kiaxi	2.006.201.650,00
Construção Sistema 4 (Eta Bita) Sistema De Distribuição Água- Luanda	2.006.201.650,00
Luanda	1.151.349.800,00
Ligação Se Chicala-Kinaxixi-Edel / Minea	40.175.100,00
Se 60/15 Kv Sapú (Estudos) Edel/Minea	67.077.600,00
Se 60/15 Kv Lar Do Patriota - Edel/Minea	1.044.097.100,00
Malange	789.462.579,00
Reforço Da Capacidade De Transformação Da Cidade De Malange	789.462.579,00
Matala	1.570.688.939,00
Reabilitação E Modernização Da Central Hidroeléctrica Matala	1.570.688.939,00
Mavinga	255.080.000,00
Estudo E Construção Do Sistema Eléctrico Integrado-Mavinga	255.080.000,00
Mbanza Congo	2.393.197.000,00
Reab. E Reforço Sistema Abastecimento Água Cidade M'Banza Congo/Minea	1.366.500.000,00
Reabilitação Das Redes Mt E Bt De Mbanza Congo/Zaire	1.026.697.000,00
Menongue	273.300.000,00
Plano De Acção Imediata P/Luena, Menongue E Mbaza Congo	273.300.000,00
Namibe	1.011.392.200,00
Nova Central Termica -Namibe(80mw)Minea	1.011.392.200,00
Ongiva	1.276.449.439,00
Reforço Sist.Abastecimento De Água A Ondjiva	1.276.449.439,00
Rivungo	218.640.000,00
Estudos E Construção Do Sistema Eléctrico Integrado - Rivungo	218.640.000,00
Soio	39.916.376.000,00
Instalação Central Ciclo Combinado Soyo, Sistema Transporte Associado	39.916.376.000,00
Sumbe	2.186.400.000,00
Reabilitação E Reforço Do Sist. Abast. De Água Do Sumbe/Minea	2.186.400.000,00
Varios Municipios-Nacional	17.827.730.583,00
Electrificação Da Província De Cabinda/Minea	2.622.779.932,00
Reabilitação Ref. Do Sist. De Abast.De Água Lundas Norte E Sul Parte 1	154.257.237,00
Programa De Emergência De Abast.Rural De Água Prov.K.Sul E Bengo	318.850.000,00
Elaboração Estudos Proj.P/Expansão Capacidade Prod. Energia Eléctrica	638.337.700,00
Elaboração De Estudos E Proj. S/Gestão E Aprov. Bacias Hidrográficas	162.977.900,00
Elaboração De Planos Directores Do Sistema De Abastecimento De Água	36.440.000,00
Programa De Águas Subterrâneas	318.850.000,00

DOTAÇÃO ORÇAMENTAL POR ORGÃO**PROGRAMA DE INVESTIMENTOS PÚBLICOS**

Município / Projecto / Actividade	Total
Programa Nacional De Água E Electricidade (Pronae/Águas)	819.900.000,00
Const. L.T.220 Kv Gab/Sumbe E Gab/W.Kungo E Respect. S.E/S (Fase 1)	4.935.017.437,00
Reab.Exp.Redes Mt/Bt-Benguela Huambo Bié(Parte I-Huambo Caala)	2.397.023.200,00
Revisão Capital Das Centrais Térmicas - Nível Nacional	2.410.733.750,00
Reabilitação Das Redes Transporte Sistema Norte, Centro E Sul	1.919.363.427,00
Reab.Reforço Sist. Abast. Água De Catete E Uíge-2ª Fase/Minea	1.093.200.000,00
Vários Municípios -Bié	360.436.416,00
Reconstrução A.H. Cunje I.L.T. Cunje-Cuito E Rede Camacupa/Minea	360.436.416,00
Vários Municípios -Luanda	19.734.863.589,00
Ampliação Da Capac. Reser.Águas Maianga Viana Benfica 1/Minea	2.629.146.000,00
Ampliação Da Capacidade De Armazenamento De Água Dos C.D/Luanda	3.140.540.087,00
Implantação De Redes De Dist.Lig.Domiciliares-Novas Redes/Minea	1.054.047.827,00
Const.C.D De Cabo Lombo E Da Rede De Dist.Adjacente-Est.E Projecto	145.760.000,00
Se 60/15 Kv Samba - Edel/Minea	1.042.511.960,00
Se 60/15 Kv Angola Cuba - Edel/Minea	1.002.100.000,00
Se 60/15 Kv Victória É Certa - Edel/Minea	1.361.945.000,00
Implantação De Redes Terc.Lig.Domiciliares Redes Existentes/Minea	4.348.515.113,00
Construção De C.D.S Novas Centralidades/Minea	3.034.732.310,00
Inst. Contadores Gerais E Sector. Rede Dist. Água De Luanda/Minea	342.627.100,00
Reabilitação Do Centro De Distribuição Do Marçal/Minea	1.306.159.578,00
Estudos, Assistência Técnica E Consultoria Sistema Abast.Água	86.545.000,00
Inst. De Medidores De Caudais Nas E.T.A E C.D Sist.De Abast.Água/Lda	240.233.614,00
Vários Municípios- Benguela	2.731.504.594,00
L.T. 200kv Lomaum-Biop-Bgla Sul 220kv Sub Bgla Sul 60/30kv-120mva	2.731.504.594,00
Vários Municípios-Bengo	14.351.787.528,00
Reab.E Reforço Dos Sist.De Abast.Água De Caxito/Minea	911.000.000,00
Programa Água Para Todos / Minea	13.440.787.528,00
Vários Municípios-Cunene	6.235.795.000,00
Reparação Barragem Do Calueque E Const. De Estação Elevatória/Minea	6.235.795.000,00
Vários Municípios-Lunda Norte	852.696.000,00
Reab. Reforço Potência Aproveitamento Hidroeléctrico Luachimo	852.696.000,00
Vários Municípios-Malanje	1.229.850.000,00
Reab.E Ampliação Do Sistema Abast.De Água /Malanje-Fase 2	1.229.850.000,00
Vários Municípios-Namibe	2.302.938.764,00
Reab. E Reforço Dos Sistemas De Abast. De Água Do Namibe - 1ª Fase	2.302.938.764,00

DESPESAS DE NATUREZA POR UNIDADE ORÇAMENTAL

Unidade Orçamental / Natureza	Valor	%
Ministério Da Energia E Das Águas	267.101.185.526,00	100,00%
3 - Despesas Correntes	17.716.575.659,00	6,63%
31 - Despesas Com O Pessoal	2.352.672.012,00	0,88%
32 - Contribuições Do Empregador	118.752.308,00	0,04%
33 - Despesas Em Bens E Serviços	15.240.826.286,00	5,71%
35 - Subsídios E Transferências Correntes	4.325.053,00	0,00%
4 - Despesas De Capital	249.384.609.867,00	93,37%

DOTAÇÃO ORÇAMENTAL POR ORGÃO**Órgão:** Ministério Dos Transportes**RECEITA POR NATUREZA ECONÓMICA**

Natureza	Valor	%
Total Geral:	6.394.461.856,00	100,00%
1 - Receitas Correntes	6.394.461.856,00	100,00%
13 - Receita De Serviços	6.394.461.856,00	100,00%
139 - Receita De Serviços Diversos	6.394.461.856,00	100,00%

DESPESAS POR NATUREZA ECONÓMICA

Natureza	Valor	%
Total Geral:	99.091.658.989,00	100,00%
3 - Despesas Correntes	21.115.478.970,00	21,31%
31 - Despesas Com O Pessoal	1.860.730.180,00	1,88%
311 - Despesas Com O Pessoal Civil	1.860.730.180,00	1,88%
32 - Contribuições Do Empregador	218.460.104,00	0,22%
321 - Contribuições Do Empregador Para A Segurança Social	218.460.104,00	0,22%
33 - Despesas Em Bens E Serviços	19.031.311.236,00	19,21%
331 - Bens	592.585.947,00	0,60%
332 - Serviços	18.438.725.289,00	18,61%
35 - Subsídios E Transferências Correntes	4.977.450,00	0,01%
352 - Transferências Correntes	4.977.450,00	0,01%
4 - Despesas De Capital	77.976.180.019,00	78,69%
41 - Investimentos	77.941.180.019,00	78,66%
411 - Aquisição De Bens De Capital Fixo	77.931.180.019,00	78,65%
414 - Compra De Activos Intangíveis	10.000.000,00	0,01%
42 - Transferências De Capital	35.000.000,00	0,04%
422 - Transferências De Capital Para O Exterior	35.000.000,00	0,04%

DESPESAS POR FUNÇÃO

Função	Valor	%
Total Geral:	99.091.658.989,00	100,00%
01 - Serviços Públicos Gerais	599.646.504,00	0,61%
01.19.00 - Serviços Gerais Da Administ.Pública Não Especificados	599.646.504,00	0,61%
04 - Educação	63.000.000,00	0,06%
04.06.00 - Ensino Técnico-Profissional	63.000.000,00	0,06%
09 - Assuntos Económicos	98.429.012.485,00	99,33%
09.02 - Transportes	98.429.012.085,00	99,33%
09.02.01 - Transporte Rodoviário	5.984.543.057,00	6,04%
09.02.02 - Transporte Fluvial	10.131.376.638,00	10,22%
09.02.03 - Transporte Ferroviário	25.515.177.664,00	25,75%
09.02.04 - Transporte Aéreo	56.797.914.726,00	57,32%
09.05 - Assuntos Económicos Gerais, Comerciais E Laborais	100,00	0,00%
09.05.01 - Assuntos Económicos E Comerciais Em Geral	100,00	0,00%
09.09.00 - Outras Actividades Económicas	300,00	0,00%

DESPESAS POR PROGRAMA

Programa	Valor	%
Total Geral:	99.091.658.989,00	100,00%
Actividade Permanente	6.678.044.757,00	6,74%
Prog. De Melhoría Do Sistema De Form. Técnico Profissional	413.000.000,00	0,42%
Prog.De Reab.E Const..De Infraest.Marítimo-Portuárias	4.364.254.638,00	4,40%

DOTAÇÃO ORÇAMENTAL POR ORGÃO

DESPESAS POR PROGRAMA

Programa	Valor	%
Prog.De Reab.E Const.De Infra-Estrut.De Transp.Rodoviário	154.500.000,00	0,16%
Prog.De Reab.E Construção De Infraestrut. Ferroviárias	21.021.985.519,00	21,21%
Prog.De Recup.E Moderniz.De Infraest.Aer.E Do Transp.Aéreo	54.568.548.205,00	55,07%
Programa De Alarg.Da Rede De Equip.Sociais E Infraestruturas	4.013.982.000,00	4,05%
Programa De Capacitação Institucional	5.898.247.772,00	5,95%
Programa De Investimento Em Infraestruturas Integradas	1.379.449.594,00	1,39%
Programa.De Const.De Equipam.Sociais E Edifícios Públicos	599.646.504,00	0,61%

DESPESAS DE FUNCIONAMENTO E DE APOIO AO DESENVOLVIMENTO

Projecto / Actividade	Valor	%
Total Geral:	13.910.305.693,00	100,00%
Actualização E Desenvolvimento Do Software Siga	25.000.000,00	0,18%
Administração E Gestão Da Polít.E Promoção Do Desen.Dos Transportes	6.758.044.757,00	48,58%
Apoio Técnico E Material Na Concretização Da Parceria Mar. Na Secil	100.000.000,00	0,72%
Aquisição Da Rede De Sistemas De Ajuda A Navegação Mar.E Fluvial	250.000.000,00	1,80%
Aquisição De Autocarros Para O Transporte Rodoviário De Passageiros	350.000.000,00	2,52%
Aquisição De Equipam. De Sistema Telecomunicações E Sinal.Ferroviária	150.000.000,00	1,08%
Aquisição De Equipam. Sinalização Marítima E Sistemas De Balizagem	90.000.000,00	0,65%
Aquisição De Marég. E Outros Equipam. De Estudo Maregráficos	40.000.000,00	0,29%
Aquisição De Peças E Acessorios Da Tcul	35.000.000,00	0,25%
Aquisição De Sistemas De Balizagem P/Os Aeroportos	300.000.000,00	2,16%
Aquisição De Software De Gestão (Projectos, Helpdesks E Fornecedores)	100.000.000,00	0,72%
Aquisição De Viaturas Bombeiros P/Os Aeroportos	300.000.000,00	2,16%
Assistência Permanente No Gepe	84.757.061,00	0,61%
Assistência Técnica Ao Impa	50.000.000,00	0,36%
Assistência Técnica Ao Inca	196.000.000,00	1,41%
Assistência Técnica À Dntr	95.000.000,00	0,68%
Cabotagem Marítima E Fluvia No Norte De Angola	500.000.000,00	3,59%
Capacitação Institucional	400.000.000,00	2,88%
Conclusão Do Programa De Apoio Às Actividades Económicas	350.000.000,00	2,52%
Formação De Controladores Do Trafego Aereo	100.000.000,00	0,72%
Formação De Tecnicos De Titas, Opas, Avsecs, Acta E Gestão Aeroportuaria	340.000.000,00	2,44%
Formação Em Normas Rodoviárias	10.000.000,00	0,07%
Formação Especifica Ferroviária	94.754.600,00	0,68%
Formação Profissional	15.000.000,00	0,11%
Fornecimento Do Sistema De Sinalização Do Canal De Navegação Do Zaire	300.000.000,00	2,16%
Funcionamento Do Observatório Nacional Dos Transp.Púb. Col. De Passageiros	250.000.000,00	1,80%
Implementação Do Laboratório De Telecomunicações, Electro. E Inglês	29.035.193,00	0,21%
Informatização De Serviços E Aquisição De Software	34.000.000,00	0,24%
Inventário Patrimonio Ferroviário	8.736.111,00	0,06%
Isgest- Instituto Superior De Gestão, Logistica E Transportes	100.000.000,00	0,72%
Manut. Equipamentos/Sistemas Aeroportuários E De Apoio À Navegação	700.000.000,00	5,03%
Manutenção Dos Aeroportos	800.000.000,00	5,75%
Modernização De Equip. E Ser. De Tecnologias De Informação Dos Aeroportos	70.000.000,00	0,50%
Programa De Reestruturação E Reforço Da Capacidade Institucional	514.977.971,00	3,70%
Realização De Workshops E Conferências	200.000.000,00	1,44%
Reestruturação Da Enana (Aena)	100.000.000,00	0,72%

DOTAÇÃO ORÇAMENTAL POR ORGÃO		
DESPESAS DE FUNCIONAMENTO E DE APOIO AO DESENVOLVIMENTO		
Projecto / Actividade	Valor	%
Segurança Do Sistema De Informação	70.000.000,00	0,50%
PROGRAMA DE INVESTIMENTOS PÚBLICOS		
Município / Projecto / Actividade	Total	
Total Geral:	85.181.353.296,00	
Cabinda	2.088.764.998,00	
Construção Do Novo Porto Caio Em Cabinda/Mintrans	1.441.124.998,00	
Construção De Um Quebra Mar Para A Nova Ponte Cais De Cabinda	647.640.000,00	
Cazenga	1.890.000.000,00	
20130090 - Construção E Apetrechamento Da Oficina Das Dmu'S No Cfl (Cazenga)	1.890.000.000,00	
Chitato	85.324.659,00	
Reabilitação Do Aeroporto Do Dundo	85.324.659,00	
Cuito Cuanavale	160.254.109,00	
Construção De 1 Terminal Urbano No Cuito Cuanavale	154.500.000,00	
Requalificação Da Area De Movimento Do Aeroporto Do Kuito Kuanavale	5.754.109,00	
Estrutura Central	2.476.174.413,00	
Aquisição De 4 Catamarãs/Mintrans	741.889.194,00	
Const.Centros Formação Prof. Dos Caminhos De Ferro De Angola/Mintrans	63.000.000,00	
Reabilitação De Infraestrutura Ministério Dos Transportes	599.646.504,00	
Aquisição De Equipamentos Oficiais Para O C.F.A./Mintrans	441.637.215,00	
Aquisição De 1000 Mini Autocarros/Mintrans	630.000.000,00	
Construção Da Plataforma Logística No Lombe Malanje	100,00	
Construção Do Terminal De Cabotagem De Cabinda	100,00	
Construção Do Terminal De Cabotagem Do Soyo	100,00	
Construção E Apetrechamento Da Plataforma Logistica Do Soyo	100,00	
Construção E Apetrechamento Da Plataforma Logística De Luau Moxico	100,00	
Construção E Apetrechamento Da Plataforma Logística Do Lubango	100,00	
Construção E Apetrechamento De Iterminal Marítimo Terrestre Panguila	100,00	
Construção E Apetrechamento De Iterminal Marítimo Terrestre Cacuaco	100,00	
Construção E Apetrechamento Do Novo Aeroporto De Mbanza Congo	100,00	
Construção E Apetrechamento Da Plataforma Logistica Do Kuito	100,00	
Estudo Da Ligação Ferroviária Do Cfl Ao Novo Aeroporto De Luanda	100,00	
Estudo Para A Construção Do Aeroporto Da Jamba	100,00	
Estudo Para A Construção Do Aeroporto De Cahama	100,00	
Estudo Para A Construção Do Aeroporto De Mavinga	100,00	
Reabilitação E Apetrechamento Do Aeroporto Do Kuito No Bié	100,00	
Icolo E Bengo	49.377.104.795,00	
20140063 - Construção Do Nail Em Luanda	49.377.104.795,00	
Luanda	6.937.560.000,00	
20120091 - Construção De 4 Passagens Superiores No Cfl Troço Bungo Baia Em Luanda	2.520.000.000,00	
Aquisição De 3 Lanchas Hidrográficas De Peq. E Médio Porte	7.560.000,00	
Aquisição Das Dmu'S Ferroviárias Para O Cfl Luanda	4.410.000.000,00	
Luau	1.575.000.000,00	
Construção E Apetrechamento Do Aeroporto Do Luau	1.575.000.000,00	

DOTAÇÃO ORÇAMENTAL POR ORGÃO	
PROGRAMA DE INVESTIMENTOS PÚBLICOS	
Município / Projecto / Actividade	Total
Lucapa	945.000.000,00
20130034 - Reabilitação Da Pista Do Aeroporto Do Dundo	945.000.000,00
Menongue	4.013.982.000,00
Construção E Apetrechamento Plataforma Logística Intermodal Menongue	4.013.982.000,00
Moxico	72.740.052,00
Reabilitação Do Aeroporto Do Luena	72.740.052,00
Negage	100,00
Reabilitação Do Aeroporto Do Negage	100,00
Saurimo	59.850.000,00
Construção Do Aerogare Aeroporto Saurimo/Mintrans	59.850.000,00
Soio	783.760.726,00
Reabilitação Do Aeroporto Do Soyo	468.760.726,00
Construção Do Porto Seco Do Soyo / Mintransp	315.000.000,00
Vários Municípios-Nacional	11.034.604.318,00
Reabilitação Do C.F.M/Mintrans	7.536.718.267,00
Reabilitação Do C.F.B/Mintrans	2.237.886.051,00
Aquisição De Navios De Cabotagem Para A Ligação Cabinda-Soyo-Luanda	1.260.000.000,00
Vários Municípios -Luanda	1.835.743.886,00
Sistema De Transporte B.R.T. Meios Rolantes	1.575.000.000,00
Construção Da 2ª Linha Do Ramal Ferroviário Bungo Baía	260.743.886,00
Vários Municípios-Cuando Cubango	1.845.489.240,00
Construção Do Canal Fluvial Nas Localidades Rivungo/Shangobo	1.845.489.240,00

DESPESAS DE NATUREZA POR UNIDADE ORÇAMENTAL

Unidade Orçamental / Natureza	Valor	%
Conselho Nacional De Carregadores	900.000.000,00	100,00%
3 - Despesas Correntes	825.000.000,00	91,67%
31 - Despesas Com O Pessoal	179.000.000,00	19,89%
32 - Contribuições Do Empregador	20.000.000,00	2,22%
33 - Despesas Em Bens E Serviços	625.000.000,00	69,44%
35 - Subsídios E Transferências Correntes	1.000.000,00	0,11%
4 - Despesas De Capital	75.000.000,00	8,33%
41 - Investimentos	40.000.000,00	4,44%
42 - Transferências De Capital	35.000.000,00	3,89%
Unidade Orçamental / Natureza	Valor	%
Instituto Marítimo E Portuário De Angola	1.405.680.225,00	100,00%
3 - Despesas Correntes	1.272.680.225,00	90,54%
31 - Despesas Com O Pessoal	399.110.283,00	28,39%
32 - Contribuições Do Empregador	30.361.938,00	2,16%
33 - Despesas Em Bens E Serviços	841.142.535,00	59,84%
35 - Subsídios E Transferências Correntes	2.065.469,00	0,15%
4 - Despesas De Capital	133.000.000,00	9,46%
41 - Investimentos	133.000.000,00	9,46%
Unidade Orçamental / Natureza	Valor	%

DOTAÇÃO ORÇAMENTAL POR ORGÃO**DESPESAS DE NATUREZA POR UNIDADE ORÇAMENTAL**

Unidade Orçamental / Natureza	Valor	%
Instituto Nacional Da Aviação Civil	1.469.344.892,00	100,00%
3 - Despesas Correntes	1.342.844.892,00	91,39%
31 - Despesas Com O Pessoal	171.856.628,00	11,70%
32 - Contribuições Do Empregador	26.417.765,00	1,80%
33 - Despesas Em Bens E Serviços	1.142.844.892,00	77,78%
35 - Subsídios E Transferências Correntes	1.725.607,00	0,12%
4 - Despesas De Capital	126.500.000,00	8,61%
41 - Investimentos	126.500.000,00	8,61%
Unidade Orçamental / Natureza	Valor	%
Ministério Dos Transportes	95.316.633.872,00	100,00%
3 - Despesas Correntes	17.674.953.853,00	18,54%
31 - Despesas Com O Pessoal	1.110.763.269,00	1,17%
32 - Contribuições Do Empregador	141.680.401,00	0,15%
33 - Despesas Em Bens E Serviços	16.422.323.809,00	17,23%
35 - Subsídios E Transferências Correntes	186.374,00	0,00%
4 - Despesas De Capital	77.641.680.019,00	81,46%
41 - Investimentos	77.641.680.019,00	81,46%

DOTAÇÃO ORÇAMENTAL POR ORGÃO

Órgão: Ministério Do Ambiente

DESPESAS POR NATUREZA ECONÓMICA

Natureza	Valor	%
Total Geral:	5.786.620.711,00	100,00%
3 - Despesas Correntes	4.805.535.504,00	83,05%
31 - Despesas Com O Pessoal	1.034.164.545,00	17,87%
311 - Despesas Com O Pessoal Civil	1.034.164.545,00	17,87%
32 - Contribuições Do Empregador	88.508.802,00	1,53%
321 - Contribuições Do Empregador Para A Segurança Social	88.508.802,00	1,53%
33 - Despesas Em Bens E Serviços	3.681.380.856,00	63,62%
331 - Bens	286.089.830,00	4,94%
332 - Serviços	3.395.291.026,00	58,67%
35 - Subsídios E Transferências Correntes	1.481.301,00	0,03%
352 - Transferências Correntes	1.481.301,00	0,03%
4 - Despesas De Capital	981.085.207,00	16,95%
41 - Investimentos	981.085.207,00	16,95%
411 - Aquisição De Bens De Capital Fixo	981.085.207,00	16,95%

DESPESAS POR FUNÇÃO

Função	Valor	%
Total Geral:	5.786.620.711,00	100,00%
01 - Serviços Públicos Gerais	208.255.000,00	3,60%
01.02.00 - Órgãos Executivos	90.000.000,00	1,56%
01.19.00 - Serviços Gerais Da Administ.Pública Não Especificados	118.255.000,00	2,04%
10 - Protecção Ambiental	5.578.365.711,00	96,40%
10.03.00 - Redução Da Poluição	185.000.000,00	3,20%
10.04.00 - Protecção Da Biodiversidade E Da Paisagem	2.043.044.953,00	35,31%
10.05.00 - Investigação E Desenvolvim.Em Protecção Do Ambiente	2.336.217.158,00	40,37%
10.06.00 - Serviços De Protecção Ambiental Não Especificados	1.014.103.600,00	17,52%

DESPESAS POR PROGRAMA

Programa	Valor	%
Total Geral:	5.786.620.711,00	100,00%
Actividade Permanente	2.198.823.110,00	38,00%
Prog.De Conserv.Da Biodiversidade E Áreas De Conservação	326.567.533,00	5,64%
Prog.De Gestão Sustentável Dos Rec. Naturais	70.000.000,00	1,21%
Programa De Capacitação Institucional	110.000.000,00	1,90%
Programa De Educação E Capacitação P/Gestão Ambiental	192.365.000,00	3,32%
Programa De Promoção De Produção Sustentável	245.000.000,00	4,23%
Programa De Qualidade Ambiental	1.225.501.022,00	21,18%
Programa Participativo De Gestao Ambiental	1.418.364.046,00	24,51%

DESPESAS DE FUNCIONAMENTO E DE APOIO AO DESENVOLVIMENTO

Projecto / Actividade	Valor	%
Total Geral:	4.764.262.111,00	100,00%
Impacto Das Alt.Climáticas Na Seg.Alimentar No Centro E Sul -Cetac	70.542.578,00	1,48%
Administração E Gestão Da Política E Promoção Da Protecção Ambiental	2.198.823.110,00	46,15%
Avaliação Do Clima Do Centro E Sul De Angola Face As Alt. Climáticas	70.000.000,00	1,47%
Capacitação De Peritos	40.000.000,00	0,84%
Comissão Multisectorial Contra Derrame De Petroleo.	37.000.000,00	0,78%
Controlo Da Contaminação Das Águas Nacionais/Minamb	50.000.000,00	1,05%

DOTAÇÃO ORÇAMENTAL POR ORGÃO		
DESPESAS DE FUNCIONAMENTO E DE APOIO AO DESENVOLVIMENTO		
Projecto / Actividade	Valor	%
Educação E Capacitação Para Gestão Ambiental	120.000.000,00	2,52%
Estudo De Catalogação	10.000.000,00	0,21%
Estudo E Investigação Do Uso De Terra, Águas E Alterações Climáticas	60.000.000,00	1,26%
Estudo Para Levantamento Novas Áreas De Conservação	45.000.000,00	0,94%
Estudo Sócio Economicos Nas Áreas De Conservação Transfronteiriças	60.000.000,00	1,26%
Estudos De Impactes Ambiental	45.000.000,00	0,94%
Estudos, Projectos E Fiscalização De Empreendimentos Docetac	49.457.422,00	1,04%
Feira Internacional Do Ambiente	60.000.000,00	1,26%
Implementação Do Plano Estrat. P/Gestão Resíduos Urbanos	64.321.468,00	1,35%
Maiombe Ecologia	20.677.533,00	0,43%
Planos Directores Gerais De Bacias Hidrograficas	25.000.000,00	0,52%
Preservação Da Palanca Negra Gigante	55.000.000,00	1,15%
Programa Da Iniciativa Transfron. De Conser. Da Floresta Do Mayombe	120.000.000,00	2,52%
Programa De Conservação Da Biodiversidade Áreas Conservação	545.000.000,00	11,44%
Programa De Desenvolvimento Do Sector Electrico	120.000.000,00	2,52%
Programa De Educação E Sensibilização Ambiental A Nivel Nacional	110.000.000,00	2,31%
Programa De Gestão Ambiental Compartilhada	50.000.000,00	1,05%
Programa De Luta Contra O Conflito Homem-Animal.-	85.000.000,00	1,78%
Programa De Monitorização Ambiental.	50.000.000,00	1,05%
Programa De Produção Sustentável	100.000.000,00	2,10%
Programa De Qualidade Ambiental	114.440.000,00	2,40%
Programa De Saneamento Liderado Pelas Comunidades	135.000.000,00	2,83%
Programa De Suporte Economico A Gestão Ambiental	50.000.000,00	1,05%
Projecto De Criação De Base De Dados De Indica. Ambientais.	34.000.000,00	0,71%
Promoção De Eventos Internacionais Sobre Ecologia E Clima	30.000.000,00	0,63%
Recuperação Ecológica De Áreas Degradadas - Cetac	70.000.000,00	1,47%
Reforço Da Capacidade Institucional Do Cetac	70.000.000,00	1,47%
PROGRAMA DE INVESTIMENTOS PÚBLICOS		
Município / Projecto / Actividade	Total	
Total Geral:	1.022.358.600,00	
Cazenga	45.890.000,00	
Construção Apet. Instituto Nacional Biodiversidade - Luanda/Minamb	45.890.000,00	
Estrutura Central	584.638.600,00	
Apoio Sector Do Ambiente (Bad)	512.273.600,00	
Construção E Apetrechamento Do Instituto Nacional Do Ambiente	72.365.000,00	
Huambo	215.330.000,00	
Construção Apetrechamento Centro Ecologia Tropical No Huambo	215.330.000,00	
Varios Municipios-Nacional	176.500.000,00	
Projecto De Zoneamento E Ordenamento Dos Parques/Minamb	176.500.000,00	
DESPESAS DE NATUREZA POR UNIDADE ORÇAMENTAL		
Unidade Orçamental / Natureza	Valor	%
Agência Nacional De Resíduos	45.000.000,00	100,00%
3 - Despesas Correntes	35.000.000,00	77,78%
31 - Despesas Com O Pessoal	18.400.000,00	40,89%
32 - Contribuições Do Empregador	1.600.000,00	3,56%

DOTAÇÃO ORÇAMENTAL POR ORGÃO		
DESPESAS DE NATUREZA POR UNIDADE ORÇAMENTAL		
Unidade Orçamental / Natureza	Valor	%
Centro De Análises De Poluição E Controlo Ambiental	45.000.000,00	100,00%
3 - Despesas Correntes	35.000.000,00	77,78%
31 - Despesas Com O Pessoal	18.400.000,00	40,89%
32 - Contribuições Do Empregador	1.600.000,00	3,56%
33 - Despesas Em Bens E Serviços	15.000.000,00	33,33%
4 - Despesas De Capital	10.000.000,00	22,22%
41 - Investimentos	10.000.000,00	22,22%
Unidade Orçamental / Natureza	Valor	%
Centro De Ecologia Tropical E Alterações Climáticas	544.807.375,00	100,00%
3 - Despesas Correntes	444.807.375,00	81,64%
31 - Despesas Com O Pessoal	40.767.375,00	7,48%
32 - Contribuições Do Empregador	4.040.000,00	0,74%
33 - Despesas Em Bens E Serviços	400.000.000,00	73,42%
4 - Despesas De Capital	100.000.000,00	18,36%
41 - Investimentos	100.000.000,00	18,36%
Unidade Orçamental / Natureza	Valor	%
Fundo Nacional Do Ambiente	311.969.783,00	100,00%
3 - Despesas Correntes	271.969.783,00	87,18%
31 - Despesas Com O Pessoal	33.203.733,00	10,64%
32 - Contribuições Do Empregador	3.250.000,00	1,04%
33 - Despesas Em Bens E Serviços	235.166.050,00	75,38%
35 - Subsídios E Transferências Correntes	350.000,00	0,11%
4 - Despesas De Capital	40.000.000,00	12,82%
41 - Investimentos	40.000.000,00	12,82%
Unidade Orçamental / Natureza	Valor	%
Ministério Do Ambiente	4.839.843.553,00	100,00%
3 - Despesas Correntes	4.018.758.346,00	83,03%
31 - Despesas Com O Pessoal	923.393.437,00	19,08%
32 - Contribuições Do Empregador	78.018.802,00	1,61%
33 - Despesas Em Bens E Serviços	3.016.214.806,00	62,32%
35 - Subsídios E Transferências Correntes	1.131.301,00	0,02%
4 - Despesas De Capital	821.085.207,00	16,97%
41 - Investimentos	821.085.207,00	16,97%

DOTAÇÃO ORÇAMENTAL POR ORGÃO

Órgão: Minist. Das Telecomunicações E Tecnologias De Informação

RECEITA POR NATUREZA ECONÓMICA

Natureza	Valor	%
Total Geral:	963.293.047,00	100,00%
1 - Receitas Correntes	963.293.047,00	100,00%
13 - Receita De Serviços	963.293.047,00	100,00%
139 - Receita De Serviços Diversos	963.293.047,00	100,00%

DESPESAS POR NATUREZA ECONÓMICA

Natureza	Valor	%
Total Geral:	22.568.642.261,00	100,00%
3 - Despesas Correntes	9.238.038.522,00	40,93%
31 - Despesas Com O Pessoal	1.542.231.173,00	6,83%
311 - Despesas Com O Pessoal Civil	1.542.231.173,00	6,83%
32 - Contribuições Do Empregador	82.852.054,00	0,37%
321 - Contribuições Do Empregador Para A Segurança Social	82.852.054,00	0,37%
33 - Despesas Em Bens E Serviços	7.604.549.259,00	33,70%
331 - Bens	782.503.023,00	3,47%
332 - Serviços	6.822.046.236,00	30,23%
35 - Subsídios E Transferências Correntes	8.406.036,00	0,04%
352 - Transferências Correntes	8.406.036,00	0,04%
4 - Despesas De Capital	13.330.603.739,00	59,07%
41 - Investimentos	13.330.603.739,00	59,07%
411 - Aquisição De Bens De Capital Fixo	13.293.937.073,00	58,90%
414 - Compra De Activos Intangíveis	36.666.666,00	0,16%

DESPESAS POR FUNÇÃO

Função	Valor	%
Total Geral:	22.568.642.261,00	100,00%
04 - Educação	661.819.710,00	2,93%
04.03.00 - Ensino Secundário	376.935.690,00	1,67%
04.07 - Ensino Superior	284.884.020,00	1,26%
04.07.01 - Ensino Superior De Graduação	284.884.020,00	1,26%
09 - Assuntos Económicos	21.906.822.551,00	97,07%
09.06 - Comunicações E Tecnologias Da Informação	21.906.822.551,00	97,07%
09.06.01 - Comunicações	10.806.391.250,00	47,88%
09.06.02 - Tecnologias Da Informação	11.100.431.301,00	49,19%

DESPESAS POR PROGRAMA

Programa	Valor	%
Total Geral:	22.568.642.261,00	100,00%
Actividade Permanente	5.894.949.781,00	26,12%
Prog. De Melhoría Do Sistema De Form. Técnico Profissional	314.721.858,00	1,39%
Prog.De Melhor.Do Sist.De Form.Téc.E Profis.E Do Emprego	160.356.217,00	0,71%
Programa De Capacitação Institucional	318.033.351,00	1,41%
Programa De Investigação E Desenvolvimento Tecnológico	1.186.987.000,00	5,26%
Programa De Melhoría Da Qualidade De Vida Da Juventude	83.190.800,00	0,37%
Programa De Reab.E Cont.De Infraest.De Telecomunicações	13.998.516.713,00	62,03%
Programa Plano Estratégico De Sistemas De Informação	611.886.541,00	2,71%

DESPESAS DE FUNCIONAMENTO E DE APOIO AO DESENVOLVIMENTO

Projecto / Actividade	Valor	%
-----------------------	-------	---

DOTAÇÃO ORÇAMENTAL POR ORGÃO		
DESPESAS DE FUNCIONAMENTO E DE APOIO AO DESENVOLVIMENTO		
Projecto / Actividade	Valor	%
Total Geral:	8.957.843.797,00	100,00%
Acções De Sensibilização E Divulgação Das Mediatecas.	9.045.041,00	0,10%
Acções Divulg. Prog. Nacional Massificação E Inclusão Digital.	18.000.000,00	0,20%
Admin. E Gestão Dos Serv. Do Sistema Nac. De Educação E Ensino	292.979.632,00	3,27%
Admin. E Gestão Da Polít. E Dos Serviços De Correios E Telecomunicações	2.847.824.702,00	31,79%
Administração E Gestão Da Rede De Mediatecas De Angola	786.692.166,00	8,78%
Apetrechamento Do I.T.E.L.	18.000.000,00	0,20%
Apetrechamento Dos Laboratórios Da Instituição (Isutic)	60.000.000,00	0,67%
Apoio À Investigação Científica	33.924.000,00	0,38%
Aquisição De Acervo Bibliográfico.	48.999.998,00	0,55%
Aquisição De Equipamentos Diversos	37.800.000,00	0,42%
Aquisição De Equipamentos Diversos	181.517.378,00	2,03%
Assistência Técnica	245.000.000,00	2,74%
Assistência Técnica Ao Plano Director De Desenvol. Dos Serviços Postais	5.805.984,00	0,06%
Assistência Técnica As Redes E Plataforma - Angola Telecom	60.000.000,00	0,67%
Assistência Técnica Da Rede	122.500.000,00	1,37%
Assistência Técnica Na Area De Biblioteconomia E Gestão De Redes.	36.607.999,00	0,41%
Biblioteca Virtual Científica Tecnológica	26.600.000,00	0,30%
Campanha De Sens.S/Proc.Migração Sist. Televisão Analógico P/Digital	14.665.040,00	0,16%
Concep. E Manut. Portal Corporativo Inacom Multilingue (Port. Ing. Francês)	1.763.200,00	0,02%
Est. Portal Agrometeorologia On-Line Apoio Act. Agrícola Em Angola	33.000.000,00	0,37%
Estruturação Do Sistema De Previsão Do Tempo Para Tv Angolana	60.226.217,00	0,67%
Estudo Da Plataforma De Inter Operabilidade	36.400.000,00	0,41%
Form. Intensiva Biblioteconomia Gestão De Sistemas Informáticos.	18.600.000,00	0,21%
Formação De Pessoal	8.700.000,00	0,10%
Formação E Capacitação Aos Quadros Em Tecnologias De Informação	265.479.400,00	2,96%
Formação E Capacitação Profissional	110.030.000,00	1,23%
Formação Específica Do Angosat- Pen	85.281.751,00	0,95%
Gestão E Manutenção Dos Sistemas Técnicos E Tecnológicos Do Inacom	20.199.200,00	0,23%
Governança Electrónica E Modernização Tecnológica Admin. Pública	27.000.000,00	0,30%
Implementação Da Escola Virtual	21.296.058,00	0,24%
Instalação Da Rede Estruturada Voz E Dados P/ Prov. E Mun. Inatel	16.000.000,00	0,18%
Instalação Das Infraestruturas Chaves Públicas, Certificação Digital	24.000.000,00	0,27%
Massificação Andando Com As Tics	35.000.000,00	0,39%
Massificação Da T.I.P/ Todo O Território Nacional	100.000.000,00	1,12%
Mediatecas Móveis E De Proximidade	83.190.800,00	0,93%
Operacionalização Das Infraestruturas Institucionais	203.960.000,00	2,28%
Plano Midia Tv- Digital	135.000.000,00	1,51%
Prestação De Serviços De Educação	180.960.020,00	2,02%
Prog. Modernização Tecnológica Do Inacom (Sistemas de Informação)	11.010.000,00	0,12%
Programa De Intervenção No Domínio Dos Recursos Humanos Do Inacom	9.246.400,00	0,10%
Programa De Reestruturação E Reforço Da Capacidade Institucional	269.579.563,00	3,01%
Projecto De Relançamento Da Uau Tv - Mtti	136.718.249,00	1,53%
Promoção E Regulação Do Desenvolvimento Da Ciência E Da Tecnologia	678.830.371,00	7,58%
Reforço Da Capacid. Instituc. Do Inacom Contexto Da Soc. Informação	10.791.600,00	0,12%
Regulação Da Actividade De Correios E Telecomunicações	1.101.856.906,00	12,30%
Rema Nas Escolas	48.500.000,00	0,54%
Remanet, Digirema	29.200.002,00	0,33%

DOTAÇÃO ORÇAMENTAL POR ORGÃO**DESPESAS DE FUNCIONAMENTO E DE APOIO AO DESENVOLVIMENTO**

Projecto / Actividade	Valor	%
Segmento Especial Da Rede Vsat	89.170.000,00	1,00%
Segmento Especial Rede Vsat	65.000.000,00	0,73%
Sens. S/Direitos E Deveres Util. Serviços Soc. Infor. Recursos Escassos	22.324.560,00	0,25%
Serviços Provedores De Tecnologias De Informação	40.000.000,00	0,45%
Sist.Gestão Rede Mediat. Hosp Cont.,Seg Espac. Auguer Fibra Óptica.	26.522.520,00	0,30%
Sistema Integrado Da Comunicação Social	60.000.000,00	0,67%
Suporte Em Telecomunicações E Tecnologia De Informação.	9.045.040,00	0,10%
Visita De Trabalho Aos Projectos Da Rede Básica	38.000.000,00	0,42%

PROGRAMA DE INVESTIMENTOS PÚBLICOS

Município / Projecto / Actividade	Total
Total Geral:	13.610.798.464,00
Belas	52.244.000,00
Const. Do Centro Reg. Formação Prof. Em Meteor.Dos Palop'S Fase 2	52.244.000,00
Estrutura Central	8.729.837.128,00
Estudos S/Estab. Do Ponto De Interlig. Nac.Ipc(Pin-Ip)/Mintti	21.753.978,00
Expa. Mod. Cent. Fisc. Radiol. Lda Inclu.Cons. Novo. Edef. Inf -Est. Apoio	135.163.235,00
Partic.Angola Sist.Cabos Submar.Interligação Nacional	564.802.291,00
Implementação De Uma Rede Multi Serviços Fase 2	1.124.413.048,00
Proj.Angosat-Const. E Lançamento De Um Sat.Doméstico/Minctl	6.883.704.576,00
Luanda	1.767.854.993,00
Estudos Construção E Apet.Do Parque Tecnológico Camama	1.076.234.882,00
Construção Do Instituto Superior Tecnologias De Informação (Isutic)	608.752.442,00
Construção Reab. Apetrechamento Centros Provinciais Inatel/Lda	82.867.669,00
Vários Municípios-Nacional	141.200.000,00
Reabilitação, Construção E Apetrechamento Das Estações Postais	141.200.000,00
Vários Municípios -Luanda	2.919.662.343,00
Rema Redes Mediatecas De Angola	2.919.662.343,00

DESPESAS DE NATUREZA POR UNIDADE ORÇAMENTAL

Unidade Orçamental / Natureza	Valor	%
Centro Nacional De Tecnologias Da Informação	1.006.034.352,00	100,00%
3 - Despesas Correntes	895.093.164,00	88,97%
31 - Despesas Com O Pessoal	66.967.833,00	6,66%
32 - Contribuições Do Empregador	4.250.000,00	0,42%
33 - Despesas Em Bens E Serviços	823.375.331,00	81,84%
35 - Subsídios E Transferências Correntes	500.000,00	0,05%
4 - Despesas De Capital	110.941.188,00	11,03%
41 - Investimentos	110.941.188,00	11,03%
Unidade Orçamental / Natureza	Valor	%
Instituto Angolano Das Comunicações	1.191.856.906,00	100,00%
3 - Despesas Correntes	1.172.403.906,00	98,37%
31 - Despesas Com O Pessoal	87.910.727,00	7,38%
32 - Contribuições Do Empregador	6.100.000,00	0,51%
33 - Despesas Em Bens E Serviços	1.078.393.179,00	90,48%

DOTAÇÃO ORÇAMENTAL POR ORGÃO

DESPESAS DE NATUREZA POR UNIDADE ORÇAMENTAL

Unidade Orçamental / Natureza	Valor	%
Instituto Nacional De Telecomunicações	376.935.690,00	100,00%
3 - Despesas Correntes	328.663.245,00	87,19%
31 - Despesas Com O Pessoal	201.056.824,00	53,34%
32 - Contribuições Do Empregador	9.000.000,00	2,39%
33 - Despesas Em Bens E Serviços	118.604.921,00	31,47%
35 - Subsídios E Transferências Correntes	1.500,00	0,00%
4 - Despesas De Capital	48.272.445,00	12,81%
41 - Investimentos	48.272.445,00	12,81%
Unidade Orçamental / Natureza	Valor	%
Instituto Superior De Tecnologias De Informação E Comunicação	299.884.020,00	100,00%
3 - Despesas Correntes	212.229.020,00	70,77%
31 - Despesas Com O Pessoal	72.924.000,00	24,32%
32 - Contribuições Do Empregador	5.376.000,00	1,79%
33 - Despesas Em Bens E Serviços	132.229.020,00	44,09%
35 - Subsídios E Transferências Correntes	1.700.000,00	0,57%
4 - Despesas De Capital	87.655.000,00	29,23%
41 - Investimentos	87.655.000,00	29,23%
Unidade Orçamental / Natureza	Valor	%
Ministério Das Telecomunicações E Tecnol.De Informação	18.680.718.527,00	100,00%
3 - Despesas Correntes	5.784.397.232,00	30,96%
31 - Despesas Com O Pessoal	1.031.277.409,00	5,52%
32 - Contribuições Do Empregador	52.740.434,00	0,28%
33 - Despesas Em Bens E Serviços	4.694.694.853,00	25,13%
35 - Subsídios E Transferências Correntes	5.684.536,00	0,03%
4 - Despesas De Capital	12.896.321.295,00	69,04%
41 - Investimentos	12.896.321.295,00	69,04%
Unidade Orçamental / Natureza	Valor	%
Unidade Técnica De Gestão De Mediatecas De Angola	1.013.212.766,00	100,00%
3 - Despesas Correntes	845.251.955,00	83,42%
31 - Despesas Com O Pessoal	82.094.380,00	8,10%
32 - Contribuições Do Empregador	5.385.620,00	0,53%
33 - Despesas Em Bens E Serviços	757.251.955,00	74,74%
35 - Subsídios E Transferências Correntes	520.000,00	0,05%
4 - Despesas De Capital	167.960.811,00	16,58%
41 - Investimentos	167.960.811,00	16,58%

DOTAÇÃO ORÇAMENTAL POR ORGÃO**Órgão:** Ministério Da Ciência E Tecnologia**DESPESAS POR NATUREZA ECONÓMICA**

Natureza	Valor	%
Total Geral:	5.690.928.884,00	100,00%
3 - Despesas Correntes	4.087.491.457,00	71,82%
31 - Despesas Com O Pessoal	568.577.989,00	9,99%
311 - Despesas Com O Pessoal Civil	568.577.989,00	9,99%
32 - Contribuições Do Empregador	35.546.792,00	0,62%
321 - Contribuições Do Empregador Para A Segurança Social	35.546.792,00	0,62%
33 - Despesas Em Bens E Serviços	3.483.359.276,00	61,21%
331 - Bens	608.806.887,00	10,70%
332 - Serviços	2.874.552.389,00	50,51%
35 - Subsídios E Transferências Correntes	7.400,00	0,00%
352 - Transferências Correntes	7.400,00	0,00%
4 - Despesas De Capital	1.603.437.427,00	28,18%
41 - Investimentos	1.603.437.427,00	28,18%
411 - Aquisição De Bens De Capital Fixo	1.603.437.427,00	28,18%

DESPESAS POR FUNÇÃO

Função	Valor	%
Total Geral:	5.690.928.884,00	100,00%
01 - Serviços Públicos Gerais	5.482.959.496,00	96,35%
01.09.00 - Investigação Básica	5.482.959.496,00	96,35%
09 - Assuntos Económicos	207.969.388,00	3,65%
09.09.00 - Outras Actividades Económicas	207.969.388,00	3,65%

DESPESAS POR PROGRAMA

Programa	Valor	%
Total Geral:	5.690.928.884,00	100,00%
Actividade Permanente	3.690.390.297,00	64,85%
Prog. De Melhoria Do Sistema De Form. Técnico Profissional	215.960.427,00	3,79%
Prog.De Implem.Do Sistem.Nac.De Ciência Tecnol.E Inovação	806.987.358,00	14,18%
Programa.De Const.De Equipam.Sociais E Edifícios Públicos	977.590.802,00	17,18%

DESPESAS DE FUNCIONAMENTO E DE APOIO AO DESENVOLVIMENTO

Projecto / Actividade	Valor	%
Total Geral:	4.626.608.524,00	100,00%
Apoio A Compilacao De Literatura Cientifica - Livros	26.264.000,00	0,57%
Apoio A Participacao Em Congressos	100.000.000,00	2,16%
Apoio Ao Jovem Investigadores	60.000.000,00	1,30%
Apoio Ao Reequipamento Cientifico	45.000.000,00	0,97%
Apoio Criação Instalação Renovação Unidades I&D	265.938.320,00	5,75%
Assistência Técnica Em Cti Com A Argentina	15.000.000,00	0,32%
Assistência Técnica Em Cti Com A África Do Sul.	15.000.000,00	0,32%
Assistência Técnica Em Cti Com Portugal	15.000.000,00	0,32%
Contribuição Ao Estudo Científico Da Schistosomiase.	25.000.000,00	0,54%
Curso De Gestao De Projectos De Investigacao Cientifica	35.000.000,00	0,76%
Desenv. Das Estrut. E De Recursos Humanos Em Seg. Nuclear Em Angola	24.513.469,00	0,53%
Est. Da Bioacum. De Minerais Rad. Nos Alim. Águas, Atm Sup.Subterran.	26.000.000,00	0,56%
Estudo Fitoq. De Plantas Aut. De Angola Usadas Na Terapia De Infecções	27.482.500,00	0,59%
Estudo Preliminar De Plantas Usadas Na Profilaxia Do Paludismo	29.261.714,00	0,63%

DOTAÇÃO ORÇAMENTAL POR ORGÃO**DESPESAS DE FUNCIONAMENTO E DE APOIO AO DESENVOLVIMENTO**

Projecto / Actividade	Valor	%
Estudos Est. P/ Prom. Do Intercâmbio E Da Coop. Int. Nac.Inv. Des.Tecnol.	20.000.000,00	0,43%
Formação De Recursos Humanos Para Ciência E Tecnologia	55.717.400,00	1,20%
Formação, Classificação E Avaliação De Inv. E Técnicos De Apoio Á Invest	23.000.000,00	0,50%
Gestao Costeira E Controlo Da Desertificacao Em Angola Com Apoio De Img De Satel	14.806.000,00	0,32%
Monitoramento Do Desmatamento Em Angola , Com Uso De Imagens De Satelite	14.000.000,00	0,30%
Prom Da Divulg Cien E Apre De Resul De Indic De Investig Cientifi E Desen Tecnol	10.330.824,00	0,22%
Promoção E Regulação Do Desenvolvimento Da Ciência E Da Tecnologia	3.690.390.297,00	79,76%
Protecção Dos Conhecimentos Tradicionais	20.000.000,00	0,43%
Reforco Da Capacitacao Institucional Do Minct	60.000.000,00	1,30%
Uso De Imagem De Satelite Para Apoio Ao Controlo E Combate As Ravinas	8.904.000,00	0,19%

PROGRAMA DE INVESTIMENTOS PÚBLICOS

Município / Projecto / Actividade	Total
Total Geral:	1.064.320.360,00
Belas	186.016.578,00
Construção Laboratório Geoespaciais E Georeferências Em Belas Luanda	186.016.578,00
Huambo	174.616.230,00
Construção E Apetrechamento Do Centro Investigação Agricola Huambo	174.616.230,00
Luanda	388.888.538,00
Reabilitação Apetrechamento Biblioteca Investigação Cientifica Luanda	86.729.558,00
Construção Apetrechamento Parque Tecnologico Incubadora Empresa Luanda	121.239.830,00
Construção E Apetrechamento Centro Captação Imagens Satélite Luanda	180.919.150,00
Vários Municípios-Bengo	184.023.857,00
Construção Apetrechamento 1 Edificio Monitorização De Queimadas Bengo	184.023.857,00
Vários Municípios.Lunda Sul	130.775.157,00
Construção E Apetrechamento Central Termovalorização Lunda Sul.	130.775.157,00

DESPESAS DE NATUREZA POR UNIDADE ORÇAMENTAL

Unidade Orçamental / Natureza	Valor	%
Ministério Da Ciência E Tecnologia	5.690.928.884,00	100,00%
3 - Despesas Correntes	4.087.491.457,00	71,82%
31 - Despesas Com O Pessoal	568.577.989,00	9,99%
32 - Contribuições Do Empregador	35.546.792,00	0,62%
33 - Despesas Em Bens E Serviços	3.483.359.276,00	61,21%
35 - Subsídios E Transferências Correntes	7.400,00	0,00%
4 - Despesas De Capital	1.603.437.427,00	28,18%
41 - Investimentos	1.603.437.427,00	28,18%

DOTAÇÃO ORÇAMENTAL POR ORGÃO**Órgão:** Ministério Da Comunicação Social**DESPESAS POR NATUREZA ECONÓMICA**

Natureza	Valor	%
Total Geral:	9.231.154.654,00	100,00%
3 - Despesas Correntes	6.394.839.285,00	69,27%
31 - Despesas Com O Pessoal	704.575.819,00	7,63%
311 - Despesas Com O Pessoal Civil	704.575.819,00	7,63%
32 - Contribuições Do Empregador	31.000.854,00	0,34%
321 - Contribuições Do Empregador Para A Segurança Social	31.000.854,00	0,34%
33 - Despesas Em Bens E Serviços	5.658.820.412,00	61,30%
331 - Bens	257.332.528,00	2,79%
332 - Serviços	5.401.487.884,00	58,51%
35 - Subsídios E Transferências Correntes	442.200,00	0,00%
352 - Transferências Correntes	442.200,00	0,00%
4 - Despesas De Capital	2.836.315.369,00	30,73%
41 - Investimentos	2.836.315.369,00	30,73%
411 - Aquisição De Bens De Capital Fixo	2.836.315.369,00	30,73%

DESPESAS POR FUNÇÃO

Função	Valor	%
Total Geral:	9.231.154.654,00	100,00%
04 - Educação	172.436.642,00	1,87%
04.06.00 - Ensino Técnico-Profissional	172.436.642,00	1,87%
08 - Recreação, Cultura E Religião	4.537.823.886,00	49,16%
08.01.00 - Serviços Culturais	958.932.680,00	10,39%
08.04.00 - Serviços De Difusão E Publicação	2.955.450.858,00	32,02%
08.09.00 - Assunt.E Serv. De Rec.Cultura E Relig.Não Especificados	623.440.348,00	6,75%
09 - Assuntos Económicos	4.520.894.126,00	48,97%
09.06 - Comunicações E Tecnologias Da Informação	4.520.894.126,00	48,97%
09.06.01 - Comunicações	4.520.894.126,00	48,97%

DESPESAS POR PROGRAMA

Programa	Valor	%
Total Geral:	9.231.154.654,00	100,00%
Actividade Permanente	4.874.076.313,00	52,80%
Prog.De Melhoría Do Serv.Público De Comunicação Social	4.215.246.483,00	45,66%
Programa De Capacitação Institucional	141.831.858,00	1,54%

DESPESAS DE FUNCIONAMENTO E DE APOIO AO DESENVOLVIMENTO

Projecto / Actividade	Valor	%
Total Geral:	5.041.908.171,00	100,00%
Acções De Marketing, Comunicação E Publicidade	241.831.858,00	4,80%
Apetrechamento Da Biblioteca	2.100.000,00	0,04%
Assessoria E Consultoria Em Programas Televisivos	241.831.866,00	4,80%
Consultoria Para Trabalhos Específicos Da Comunicação Social	141.831.858,00	2,81%
Encargos Com A T.P.A Internacional	483.663.716,00	9,59%
Formação E Superação Técnica Profissional	171.720.626,00	3,41%
Marketing Institucional	267.831.858,00	5,31%
Modernização Da Central Técnica De Programas Da Telev. Púb.De Angola	483.663.716,00	9,59%
Prémio Nacional De Jornalismo	283.663.716,00	5,63%
Regulação Da Actividade De Comunicação Social	2.438.122.670,00	48,36%

DOTAÇÃO ORÇAMENTAL POR ORGÃO		
DESPESAS DE FUNCIONAMENTO E DE APOIO AO DESENVOLVIMENTO		
Projecto / Actividade	Valor	%
Sistema Integrado Da Comunicação Social	282.646.287,00	5,61%
Superação E Especialização De Quadros	3.000.000,00	0,06%
PROGRAMA DE INVESTIMENTOS PÚBLICOS		
Município / Projecto / Actividade	Total	
Total Geral:	4.189.246.483,00	
Estrutura Central	3.565.806.135,00	
Construção Do Centro De Informação Das Nações Unidas/ Cms	958.932.680,00	
Construção Do Novo Centro Emissor Do Cassoneca	2.606.873.455,00	
Huambo	623.440.348,00	
Construção Do Centro De Formação De Jornalistas No Huambo	623.440.348,00	
DESPESAS DE NATUREZA POR UNIDADE ORÇAMENTAL		
Unidade Orçamental / Natureza	Valor	%
Conselho Nacional De Comunicação Social	546.256.185,00	100,00%
3 - Despesas Correntes	454.519.293,00	83,21%
31 - Despesas Com O Pessoal	182.653.116,00	33,44%
32 - Contribuições Do Empregador	9.394.511,00	1,72%
33 - Despesas Em Bens E Serviços	262.294.466,00	48,02%
35 - Subsídios E Transferências Correntes	177.200,00	0,03%
4 - Despesas De Capital	91.736.892,00	16,79%
41 - Investimentos	91.736.892,00	16,79%
Unidade Orçamental / Natureza	Valor	%
Ministério Da Comunicação Social	8.684.898.469,00	100,00%
3 - Despesas Correntes	5.940.319.992,00	68,40%
31 - Despesas Com O Pessoal	521.922.703,00	6,01%
32 - Contribuições Do Empregador	21.606.343,00	0,25%
33 - Despesas Em Bens E Serviços	5.396.525.946,00	62,14%
35 - Subsídios E Transferências Correntes	265.000,00	0,00%
4 - Despesas De Capital	2.744.578.477,00	31,60%
41 - Investimentos	2.744.578.477,00	31,60%

DOTAÇÃO ORÇAMENTAL POR ORGÃO**Órgão:** Ministério Da Saúde**RECEITA POR NATUREZA ECONÓMICA**

Natureza	Valor	%
Total Geral:	155.130.399,00	100,00%
1 - Receitas Correntes	155.130.399,00	100,00%
13 - Receita De Serviços	155.130.399,00	100,00%
139 - Receita De Serviços Diversos	155.130.399,00	100,00%

DESPESAS POR NATUREZA ECONÓMICA

Natureza	Valor	%
Total Geral:	112.333.872.582,00	100,00%
3 - Despesas Correntes	93.890.611.157,00	83,58%
31 - Despesas Com O Pessoal	22.869.187.807,00	20,36%
311 - Despesas Com O Pessoal Civil	22.869.187.807,00	20,36%
32 - Contribuições Do Empregador	1.472.268.506,00	1,31%
321 - Contribuições Do Empregador Para A Segurança Social	1.472.268.506,00	1,31%
33 - Despesas Em Bens E Serviços	69.207.256.566,00	61,61%
331 - Bens	26.659.082.535,00	23,73%
332 - Serviços	42.548.174.031,00	37,88%
35 - Subsídios E Transferências Correntes	341.898.278,00	0,30%
352 - Transferências Correntes	341.898.278,00	0,30%
4 - Despesas De Capital	18.443.261.425,00	16,42%
41 - Investimentos	17.766.915.082,00	15,82%
411 - Aquisição De Bens De Capital Fixo	17.766.915.082,00	15,82%
43 - Despesas De Capital Financeiro	676.346.343,00	0,60%
432 - Amortização De Passivos Financeiros	676.346.343,00	0,60%

DESPESAS POR FUNÇÃO

Função	Valor	%
Total Geral:	112.333.872.582,00	100,00%
05 - Saúde	109.456.359.326,00	97,44%
05.01.00 - Serviços Hospitalares Gerais	34.631.539.614,00	30,83%
05.02.00 - Serviços Hospitalares Especializados	18.745.499.703,00	16,69%
05.03.00 - Serviços De Centros Médicos E De Maternidade	11.826.489.976,00	10,53%
05.04.00 - Serviços De Saúde Pública	38.851.403.644,00	34,59%
05.05.00 - Produtos, Aparelhos E Equipamentos Médicos	2.446.077.457,00	2,18%
05.07.00 - Serviços De Saúde Ambulatórios	2.955.348.932,00	2,63%
06 - Protecção Social	2.877.513.256,00	2,56%
06.06.00 - Doença E Incapacidade	2.877.513.256,00	2,56%

DESPESAS POR PROGRAMA

Programa	Valor	%
Total Geral:	112.333.872.582,00	100,00%
Actividade Permanente	70.624.089.712,00	62,87%
Prog.De Des.Do Sect.Farmacêutico E De Gest.De Disp.Médicos	9.404.450.714,00	8,37%
Prog.De Gest.E Des.Do Aprovis.E Logística Do Sec.Da Saúde	878.727.064,00	0,78%
Prog.De Prest. De Cuidados Primários E Assist. Hospitalar	5.174.900.771,00	4,61%
Prog.De Prom.Do Emp.Cap.E Valoriz.Dos Rec. Humanos Nacionais	114.744.000,00	0,10%
Programa De Capacitação Institucional	401.766.269,00	0,36%
Programa De Combate Às Grandes Endemias	7.479.146.895,00	6,66%
Programa De Gestão E Ampliação Da Rede Sanitária	11.041.905.993,00	9,83%

DOTAÇÃO ORÇAMENTAL POR ORGÃO

DESPESAS POR PROGRAMA

Programa	Valor	%
Programa De Melhoria Da Qualidade Dos Serviços De Saúde	486.995.813,00	0,43%
Programa De Melhoria Da Saúde Materno-Infantil	6.506.542.679,00	5,79%
Programa De Prestação De Cuidados De Saúde	220.602.672,00	0,20%

DESPESAS DE FUNCIONAMENTO E DE APOIO AO DESENVOLVIMENTO

Projecto / Actividade	Valor	%
Total Geral:	95.249.053.233,00	100,00%
Administração E Gestão Dos Serviços Do Sistema Nacional De Saúde	3.781.705.730,00	3,97%
Apoio Em Situações De Calamidades Naturais	1.000,00	0,00%
Apoio Financeiro As Associações De Utilidade Pública	334.223.047,00	0,35%
Aquisição De Equipamentos Essenciais	345.234.823,00	0,36%
Aquisição De Medicamentos Essenciais Para Rede De Atenção Primaria	1.339.100.000,00	1,41%
Auditoria E Certificação Das Unidades Sanitárias	69.471.276,00	0,07%
Campanha De Redução Acelerada Da Mortalidade Materna-Carma	63.896.605,00	0,07%
Cirurgia Cardíaca Torácica Pediátrica Hospital Josina Machel	13.821.620,00	0,01%
Compras Agrupadas De Medicamentos Para A Rede Terciária	7.285.995.671,00	7,65%
Contrato De Parceria Aquisição Medicam. Vacinas-Parceria Cecoma-Antex	255.107.524,00	0,27%
Coordenação Dos Programas De Saúde Pública	126.439.441,00	0,13%
Desenvolvimento Da Central De Compras E Aprovis.De Medicam. E Meios Médicos	440.948.993,00	0,46%
Desenvolvimento Da Dermatologia Nas Unid. Hospital. Do Serv. Nacional Da Saúde	54.058.527,00	0,06%
Desenvolvimento Da Escola Nacional De Saúde Pública	211.696.169,00	0,22%
Elaboração E Implement. Plano Nac. Desenv. Sanitário Angola 2012-2021	400.000.000,00	0,42%
Evacuações Médicas	1.157.407.738,00	1,22%
Formação De Quadros De Saúde	114.744.000,00	0,12%
Fundos De Contrapartida No Âmbito Conv. Parceria Bad,Cisa/Ipad E F.Global	9.913.712,00	0,01%
Gestão Gerencial Dos Laboratórios Dos Hospitais Centrais	175.000.000,00	0,18%
Gestão Terciariada De Compras Agrupadas De Medicam.E Mat.Gastável	179.012.696,00	0,19%
Hamset-Combate Ao Sida, Tuberculose E Malaria/Banco Mundial	255.107.524,00	0,27%
Humanização Hospitalar	72.458.554,00	0,08%
Implementação De Biossegurança Nas Unidades Sanitarias	574.936.992,00	0,60%
Implementação Do Plano Nacional Gestão Dist.Medicamentos	51.528.140,00	0,05%
Implementação Do Regulamento Sanit. Internacional	48.737.214,00	0,05%
Pagam.Contratos De Coop. Estrangeira Do Sec.Saúde	13.540.733.396,00	14,22%
Prestação De Serviços De Saúde E Saúde Pública	46.119.660.641,00	48,42%
Prevenção E Combate As Grandes Endemias	610.004.538,00	0,64%
Prog. Hemodialises Hosp. Regionais Bgla, Mje, Hla,Cba, Hbo E Munc Lobito	200.000.000,00	0,21%
Programa Da Oncocercose, Schistosomíase E Outras Parasitoses	326.503.346,00	0,34%
Programa Da Saúde Comunitária E Promoção Para A Saúde	153.173.250,00	0,16%
Programa Da Saúde Reprodutiva E Espaçamento Das Gravidezes	210.198.627,00	0,22%
Programa De Combate A Cólera	152.558.326,00	0,16%
Programa De Controlo Dos Factores De Risco Cardiovascular	92.254.492,00	0,10%
Programa De Nutrição	85.497.554,00	0,09%
Programa De Reabilit. Da Pessoa Portadora De Sensora Motora	24.672.688,00	0,03%
Programa De Reforço Do Sistema Nac. De Vigilância Epidemiológica	97.529.400,00	0,10%
Programa De Vacinação	1.812.946.534,00	1,90%
Programa De Vacinação Hpv	25.000.000,00	0,03%
Programa Dos Centros De Excelência Para Diagnóstico Clínico	33.075.700,00	0,03%

DOTAÇÃO ORÇAMENTAL POR ORGÃO**DESPESAS DE FUNCIONAMENTO E DE APOIO AO DESENVOLVIMENTO**

Projecto / Actividade	Valor	%
Programa Estratégico De Desenv. Do Capital Humano Da Saúde	324.320.215,00	0,34%
Programa Nacional De Doenças Mentais E Toxicodependência	38.900.000,00	0,04%
Proj.Tratamento De Doentes De Junta Medica Na Clinica Girassol (J.N.S)	200.000.000,00	0,21%
Projecto De Cirurgia Plástica Reconstructiva	493.488.300,00	0,52%
Projecto De Combate A Lepra	82.659.200,00	0,09%
Projecto De Combate A Malária	893.198.164,00	0,94%
Projecto De Combate A Tuberculose	704.317.313,00	0,74%
Projecto De Combate As Doenças Crónicas Não Transmissíveis	80.141.000,00	0,08%
Projecto De Gestão Orçamental Dos Hospitais Nacionais	80.992.511,00	0,09%
Projecto De Modernização Gerencial E Informática Do Ministério Da Saúde	71.337.290,00	0,07%
Projecto De Reprodução Assistida - Maternidade Lucrecia Paím	25.000.000,00	0,03%
Reforço Capac. Orgãos De Adm. E Gestão Serviço Nacional Saúde	1.000,00	0,00%
Reforço Da Capacidade Assist. Da Maternidade Lucrecia Paim	84.906.741,00	0,09%
Registo De Luta Contra O Cancro	45.495.813,00	0,05%
Regulação Da Actividade Da Saúde	97.483.348,00	0,10%
Relançamento Das Equipas Móveis Para O Combate Da Tripanossomiase	82.793.192,00	0,09%
Revitalização Dos Serviços Municipais De Saúde	61.840.994,00	0,06%
Serviço De Cirurgia Cardiaca	1.167.900.000,00	1,23%
Serviços De Hemodiálise	900.060.000,00	0,94%
Serviços De Oncologia E Câncer	3.091.221.361,00	3,25%
Serviços De Pediat.E Patolog.Neonatal	3.001.128.047,00	3,15%
Serviços De Reabilitação Física	2.877.513.256,00	3,02%

PROGRAMA DE INVESTIMENTOS PÚBLICOS

Município / Projecto / Actividade	Total
Total Geral:	17.084.819.349,00
Belas	270.000.000,00
Estudo Para Construção Do Hospital Do Kilamba	270.000.000,00
Benguela	237.388.821,00
Construção Do Armazém Central De Benguela	237.388.821,00
Cabinda	250.000.000,00
Estudos Para A Requalificação Da Rede Sanitária De Cabinda	250.000.000,00
Cazengo	1.030.224.154,00
Reab.E Apetrechamento Do Hospital Prov.Do Cuanza Norte/Minsa	1.030.224.154,00
Chitato	549.421.239,00
Reabilitação E Apetrechamento Do Hospital Provincial Da Lunda Norte	549.421.239,00
Cuamba	395.128.222,00
Construção De Um Hospital Municipal No Cuamba/Bié	395.128.222,00
Cuito	716.462.551,00
Reabilitação E Apetrechamento Do Hospital Provincial Do Bié/Minsa	716.462.551,00
Cuito Cuanavale	566.844.354,00
Const. De 1 Hospital Municipal No Cuito Cuanavale(Cuando Cubango)/Minsa	566.844.354,00
Cuvelai	401.351.388,00
Construção De Um Hospital Municipal No Cuvelai/Cunene	401.351.388,00

DOTAÇÃO ORÇAMENTAL POR ORGÃO	
PROGRAMA DE INVESTIMENTOS PÚBLICOS	
Município / Projecto / Actividade	Total
Estrutura Central	291.530.273,00
Construção E Instalação Da Direcção Nacional Do Pav/Minsa	108.593.427,00
Construção E Instalação Do Centro Provincial De Sangue/Minsa	182.936.846,00
Huambo	2.666.400.000,00
Construção Apetrechamento Hospital Materno Infantil Do Huambo	2.666.400.000,00
Luanda	2.533.123.414,00
Reab.Complementar Da Escola Técnica De Professores De Saúde/Luanda	249.436.468,00
Reabilitação Do Hospital Psiquiátrico De Luanda(Ex.Novos Serviços)	426.100.553,00
Obras Complementares Do Hospital Pediátrico De Luanda	72.053.700,00
Reabilitação Do Hospital Sanatório De Luanda	564.930.021,00
Construção E Instalação Do Centro Nacional De Sangue	220.602.672,00
Estudo Da Nova Rede Sanitária De Luanda	1.000.000.000,00
Lubango	1.862.633.085,00
Conclusão Da Construção Apetrechamento Maternidade Lubango (Em Curso)	244.734.901,00
Construção Apetrechamento Do Hospital Materno Infantil Da Huila	1.446.398.184,00
Estudo Para Adequação Da Psiquiatria Do Lubango	171.500.000,00
Luchazes	262.956.074,00
Construção De Um Hospital Municipal No Luchazes/Cangamba(Moxico)	262.956.074,00
Menongue	556.565.044,00
Reab. E Apetrechamento Do Hospital Prov. Do Cuando Cubango/Minsa	220.501.984,00
Construção Apetrechamento Hospital Materno Infantil Kuando-Kubango	336.063.060,00
Namibe	2.088.880.146,00
Ampliação E Desenvolvimento Do Hospital Provincial Namibe	1.838.880.146,00
Estudo Para A Reestruturação Das Infraestruturas Sanitárias Namibe	250.000.000,00
Saurimo	495.675.255,00
Reabilitação Do Hospital Provincial Da Lunda-Sul/Minsa	495.675.255,00
Uíge	626.277.336,00
Reabilitação E Apetrechamento Do Hospital Provincial Do Uige/Minsa	626.277.336,00
Viana	350.955.519,00
Construção Do Armazém Central De Luanda/Minsa	200.389.250,00
Reabilitação Do Centro Ortopédico De Viana/Minsa	150.566.269,00
Vários Municípios-Cuanza Sul	633.002.474,00
Construção Apetrechamento Hospital Provincial Kwanza Sul (Em Curso)	633.002.474,00
Vários Municípios-Huíla	300.000.000,00
Estudo Para Construção Do Centro Regional De Oncologia Huíla	300.000.000,00

DESPESAS DE NATUREZA POR UNIDADE ORÇAMENTAL

Unidade Orçamental / Natureza	Valor	%
Centro Nacional De Oncologia	3.091.221.361,00	100,00%
3 - Despesas Correntes	3.073.783.161,00	99,44%
31 - Despesas Com O Pessoal	466.555.760,00	15,09%
32 - Contribuições Do Empregador	30.100.000,00	0,97%
33 - Despesas Em Bens E Serviços	2.577.072.407,00	83,37%
35 - Subsídios E Transferências Correntes	54.994,00	0,00%

DOTAÇÃO ORÇAMENTAL POR ORGÃO**DESPESAS DE NATUREZA POR UNIDADE ORÇAMENTAL**

Unidade Orçamental / Natureza	Valor	%
Centro Nacional De Sangue	1.208.828.035,00	100,00%
3 - Despesas Correntes	1.178.328.035,00	97,48%
31 - Despesas Com O Pessoal	308.764.573,00	25,54%
32 - Contribuições Do Empregador	20.693.985,00	1,71%
33 - Despesas Em Bens E Serviços	848.791.837,00	70,22%
35 - Subsídios E Transferências Correntes	77.640,00	0,01%
4 - Despesas De Capital	30.500.000,00	2,52%
41 - Investimentos	30.500.000,00	2,52%
Centro Ortopedico De Viana	1.079.958.984,00	100,00%
3 - Despesas Correntes	1.065.990.179,00	98,71%
31 - Despesas Com O Pessoal	543.488.547,00	50,32%
32 - Contribuições Do Empregador	60.280.732,00	5,58%
33 - Despesas Em Bens E Serviços	461.945.318,00	42,77%
35 - Subsídios E Transferências Correntes	275.582,00	0,03%
4 - Despesas De Capital	13.968.805,00	1,29%
41 - Investimentos	13.968.805,00	1,29%
Hospital Americo Boavida	6.330.416.945,00	100,00%
3 - Despesas Correntes	6.006.452.382,00	94,88%
31 - Despesas Com O Pessoal	2.797.660.895,00	44,19%
32 - Contribuições Do Empregador	174.593.689,00	2,76%
33 - Despesas Em Bens E Serviços	3.033.417.598,00	47,92%
35 - Subsídios E Transferências Correntes	780.200,00	0,01%
4 - Despesas De Capital	323.964.563,00	5,12%
41 - Investimentos	323.964.563,00	5,12%
Hospital De Medicina E Reabilitação Física	1.817.183.840,00	100,00%
3 - Despesas Correntes	1.775.577.756,00	97,71%
31 - Despesas Com O Pessoal	508.368.214,00	27,98%
32 - Contribuições Do Empregador	37.538.509,00	2,07%
33 - Despesas Em Bens E Serviços	1.229.271.033,00	67,65%
35 - Subsídios E Transferências Correntes	400.000,00	0,02%
4 - Despesas De Capital	41.606.084,00	2,29%
41 - Investimentos	41.606.084,00	2,29%
Hospital Do Prenda	3.982.223.047,00	100,00%
3 - Despesas Correntes	3.981.603.419,00	99,98%
31 - Despesas Com O Pessoal	2.546.486.542,00	63,95%
32 - Contribuições Do Empregador	159.205.589,00	4,00%
33 - Despesas Em Bens E Serviços	1.275.708.014,00	32,04%
35 - Subsídios E Transferências Correntes	203.274,00	0,01%
4 - Despesas De Capital	619.628,00	0,02%
41 - Investimentos	619.628,00	0,02%

DOTAÇÃO ORÇAMENTAL POR ORGÃO

DESPESAS DE NATUREZA POR UNIDADE ORÇAMENTAL

Unidade Orçamental / Natureza	Valor	%
Hospital Geral Especializado Augusto Ngangula	2.895.971.227,00	100,00%
3 - Despesas Correntes	2.887.944.927,00	99,72%
31 - Despesas Com O Pessoal	1.788.718.974,00	61,77%
32 - Contribuições Do Empregador	155.495.873,00	5,37%
33 - Despesas Em Bens E Serviços	943.408.228,00	32,58%
35 - Subsídios E Transferências Correntes	321.852,00	0,01%
4 - Despesas De Capital	8.026.300,00	0,28%
41 - Investimentos	8.026.300,00	0,28%
Unidade Orçamental / Natureza	Valor	%
Hospital Josina Machel	10.592.578.580,00	100,00%
3 - Despesas Correntes	9.706.805.092,00	91,64%
31 - Despesas Com O Pessoal	3.377.709.234,00	31,89%
32 - Contribuições Do Empregador	144.323.135,00	1,36%
33 - Despesas Em Bens E Serviços	6.184.757.195,00	58,39%
35 - Subsídios E Transferências Correntes	15.528,00	0,00%
4 - Despesas De Capital	885.773.488,00	8,36%
41 - Investimentos	209.427.145,00	1,98%
43 - Despesas De Capital Financeiro	676.346.343,00	6,39%
Unidade Orçamental / Natureza	Valor	%
Hospital Neves Bendinha	1.729.719.092,00	100,00%
3 - Despesas Correntes	1.729.719.092,00	100,00%
31 - Despesas Com O Pessoal	828.774.085,00	47,91%
32 - Contribuições Do Empregador	59.379.499,00	3,43%
33 - Despesas Em Bens E Serviços	841.326.942,00	48,64%
35 - Subsídios E Transferências Correntes	238.566,00	0,01%
Unidade Orçamental / Natureza	Valor	%
Hospital Pediátrico De Luanda-David Bernardino	3.041.711.369,00	100,00%
3 - Despesas Correntes	3.041.711.369,00	100,00%
31 - Despesas Com O Pessoal	1.951.831.394,00	64,17%
32 - Contribuições Do Empregador	105.161.522,00	3,46%
33 - Despesas Em Bens E Serviços	984.230.099,00	32,36%
35 - Subsídios E Transferências Correntes	488.354,00	0,02%
Unidade Orçamental / Natureza	Valor	%
Hospital Psiquiátrico	1.509.947.504,00	100,00%
3 - Despesas Correntes	1.501.713.404,00	99,45%
31 - Despesas Com O Pessoal	597.932.385,00	39,60%
32 - Contribuições Do Empregador	41.294.561,00	2,73%
33 - Despesas Em Bens E Serviços	862.439.874,00	57,12%
35 - Subsídios E Transferências Correntes	46.584,00	0,00%
4 - Despesas De Capital	8.234.100,00	0,55%
41 - Investimentos	8.234.100,00	0,55%
Unidade Orçamental / Natureza	Valor	%
Hospital Sanatório De Luanda	2.241.089.112,00	100,00%
3 - Despesas Correntes	2.104.070.362,00	93,89%

DOTAÇÃO ORÇAMENTAL POR ORGÃO**DESPESAS DE NATUREZA POR UNIDADE ORÇAMENTAL**

Unidade Orçamental / Natureza	Valor	%
Instituto Nacional De Combate E Controlo Das Tripanossomíases	610.004.538,00	100,00%
3 - Despesas Correntes	610.004.538,00	100,00%
31 - Despesas Com O Pessoal	237.649.517,00	38,96%
32 - Contribuições Do Empregador	17.300.000,00	2,84%
33 - Despesas Em Bens E Serviços	355.055.021,00	58,21%
Unidade Orçamental / Natureza	Valor	%
Instituto Nacional De Combate E Luta Contra A Sida	5.563.620.700,00	100,00%
3 - Despesas Correntes	5.563.620.700,00	100,00%
31 - Despesas Com O Pessoal	342.444.435,00	6,16%
32 - Contribuições Do Empregador	21.529.426,00	0,39%
33 - Despesas Em Bens E Serviços	5.199.646.839,00	93,46%
Unidade Orçamental / Natureza	Valor	%
Instituto Nacional De Emergências Médicas De Angola	2.503.309.406,00	100,00%
3 - Despesas Correntes	2.482.315.034,00	99,16%
31 - Despesas Com O Pessoal	509.636.633,00	20,36%
32 - Contribuições Do Empregador	35.406.336,00	1,41%
33 - Despesas Em Bens E Serviços	1.936.556.169,00	77,36%
35 - Subsídios E Transferências Correntes	715.896,00	0,03%
4 - Despesas De Capital	20.994.372,00	0,84%
41 - Investimentos	20.994.372,00	0,84%
Unidade Orçamental / Natureza	Valor	%
Maternidade Lucrecia Paim	4.270.126.578,00	100,00%
3 - Despesas Correntes	4.246.605.527,00	99,45%
31 - Despesas Com O Pessoal	2.190.748.839,00	51,30%
32 - Contribuições Do Empregador	144.257.705,00	3,38%
33 - Despesas Em Bens E Serviços	1.911.522.387,00	44,77%
35 - Subsídios E Transferências Correntes	76.596,00	0,00%
4 - Despesas De Capital	23.521.051,00	0,55%
41 - Investimentos	23.521.051,00	0,55%
Unidade Orçamental / Natureza	Valor	%
Ministério Da Saúde	59.865.962.264,00	100,00%
3 - Despesas Correntes	42.934.366.180,00	71,72%
31 - Despesas Com O Pessoal	2.880.254.806,00	4,81%
32 - Contribuições Do Empregador	196.255.663,00	0,33%
33 - Despesas Em Bens E Serviços	39.522.851.390,00	66,02%
35 - Subsídios E Transferências Correntes	335.004.321,00	0,56%
4 - Despesas De Capital	16.931.596.084,00	28,28%
41 - Investimentos	16.931.596.084,00	28,28%

DOTAÇÃO ORÇAMENTAL POR ORGÃO

Órgão: Ministério Da Educação

DESPESAS POR NATUREZA ECONÓMICA

Natureza	Valor	%
Total Geral:	42.105.673.409,00	100,00%
3 - Despesas Correntes	27.811.781.753,00	66,05%
31 - Despesas Com O Pessoal	4.406.070.367,00	10,46%
311 - Despesas Com O Pessoal Civil	4.406.070.367,00	10,46%
32 - Contribuições Do Empregador	321.863.701,00	0,76%
321 - Contribuições Do Empregador Para A Segurança Social	321.863.701,00	0,76%
33 - Despesas Em Bens E Serviços	22.948.181.669,00	54,50%
331 - Bens	3.018.097.748,00	7,17%
332 - Serviços	19.930.083.921,00	47,33%
35 - Subsídios E Transferências Correntes	135.666.016,00	0,32%
352 - Transferências Correntes	135.666.016,00	0,32%
4 - Despesas De Capital	14.293.891.656,00	33,95%
41 - Investimentos	14.293.891.656,00	33,95%
411 - Aquisição De Bens De Capital Fixo	14.293.891.656,00	33,95%

DESPESAS POR FUNÇÃO

Função	Valor	%
Total Geral:	42.105.673.409,00	100,00%
04 - Educação	42.105.673.409,00	100,00%
04.02.00 - Ensino Primário	7.401.248.631,00	17,58%
04.03.00 - Ensino Secundário	11.760.842.859,00	27,93%
04.05.00 - Serviços Subsidiários À Educação	13.923.424.071,00	33,07%
04.06.00 - Ensino Técnico-Profissional	8.397.194.099,00	19,94%
04.10.00 - Educação Especial	622.963.749,00	1,48%

DESPESAS POR PROGRAMA

Programa	Valor	%
Total Geral:	42.105.673.409,00	100,00%
Actividade Permanente	15.235.496.756,00	36,18%
Prog. De Melhoria Do Sistema De Form. Técnico Profissional	5.798.159.159,00	13,77%
Prog. De Prom. Do Acesso Ao Ens. E Uso Das Líng. Nacionais	377.195.553,00	0,90%
Programa De Alfabetização	2.915.351.661,00	6,92%
Programa De Desenv. Do Ensino Primário E Secundário	16.116.636.682,00	38,28%
Programa De Desenvolvimento Do Sistema De Ensino Especial	139.641.598,00	0,33%
Programa De Reforma Educativa	1.523.192.000,00	3,62%

DESPESAS DE FUNCIONAMENTO E DE APOIO AO DESENVOLVIMENTO

Projecto / Actividade	Valor	%
Total Geral:	30.733.641.734,00	100,00%
Acções De Combate Ao Vih-Sida Nas Escolas	40.000.000,00	0,13%
Admin. E Gestão Dos Serv. Do Sistema Nac. De Educação E Ensino	7.533.123.060,00	24,51%
Admin. E Gestão Dos Serviços Do Sistema Nacional Do Ensino Superior	102.619.899,00	0,33%
Aquisição De Material Didáctico Para O Ensino Secundário	300.987.930,00	0,98%
Aquisição De Bibliografia Técnica Para Os Institutos Médios Técnicos	308.368.984,00	1,00%
Aquisição De Manuais Escolares Para O 1.º Ciclo Do Ensino Secundário	325.241.219,00	1,06%
Aquisição De Manuais Para Línguas Nacionais	336.750.725,00	1,10%
Aquisição Duas Escolas Ensino Secundário Na Centralidade Do Zango	700.000.000,00	2,28%
Aquisição Material Didáctico Especializado/Ensino Especial	139.641.598,00	0,45%

DOTAÇÃO ORÇAMENTAL POR ORGÃO**DESPESAS DE FUNCIONAMENTO E DE APOIO AO DESENVOLVIMENTO**

Projecto / Actividade	Valor	%
Assistência Técnica Ao Projecto Bad	117.296.923,00	0,38%
Assistência Técnica Do Projecto Linha De Crédito China	787.418.349,00	2,56%
Elaboração Da Carta Escolar 1ª Fase De Generalização	282.505.154,00	0,92%
Empreendedorismo No Currículo Do Ensino Secundário	439.225.281,00	1,43%
Encargos C/Alfabetizadores Do Programa De Recuperação Do Atraso Escolar	1.157.238.315,00	3,77%
Encargos Com A Cooperação Para Os Novos Institutos Médios	2.241.816.456,00	7,29%
Formação De Professores Do Futuro	600.000.000,00	1,95%
Formação E Superação Técnica Profissional	5.000.000.000,00	16,27%
Informatização De Escolas	2.000.000.000,00	6,51%
Manutenção De Resid. De Memb. Do Gov. E Magistrados	5.000.000,00	0,02%
Manutenção Escolas Nacionais E Edifício	488.649.226,00	1,59%
Pagamento Cont. Cooper. Estrang. Sector Educação	450.000.000,00	1,46%
Prestação De Serviços De Educação	3.480.907.671,00	11,33%
Programa De Alfabetização	1.758.113.346,00	5,72%
Programa De Cooperação Estratégica P/ Aplicação E Desen Novas Tec Educativa	204.546.732,00	0,67%
Programa De Desenvolvimento Do Sistema Nacional De Avaliação Educacional	212.543.561,00	0,69%
Programa De Empreendedorismo No Ensino Secundário	93.775.303,00	0,31%
Programa De Estratégia De Inserção Das Línguas Nacionais No Ensino Primário	40.444.828,00	0,13%
Proj De Elab Edição E Impr Manuais Escolares Do 1º Ciclo Do Ensino Secun.	400.707.447,00	1,30%
Projecto De Monitoria De Funcionamento Do Sige Nas 18 Provincias	161.276.642,00	0,52%
Projecto De Reestruturação Curricular Do Subsistema Ensino Geral De Angola	380.334.293,00	1,24%
Realização De Jogos Desportivos Escolares	106.949.633,00	0,35%
Ref Ens Téc Prof: Formação De Prof E Elaboração Materiais Pedagógicos Em 22 Institutos Médios	198.159.159,00	0,64%
Regulação Da Actividade Do Ensino	340.000.000,00	1,11%

PROGRAMA DE INVESTIMENTOS PÚBLICOS

Município / Projecto / Actividade	Total
Total Geral:	11.372.031.675,00
Benguela	101.595.044,00
Drenagem De Esgotos E Reab. Centro De Formação Pedagógica/Bgl	101.595.044,00
Cacolo	458.014.557,00
Construção E Apetrechamento De 1 Instituto Médio Politécnico Em Cacolo	458.014.557,00
Caculama	477.296.853,00
Construção De 1 Escola De Formação De Professores Em Kakulama	477.296.853,00
Calai	229.158.203,00
Construção E Apetrechamento De 1 Instituto Médio Politécnico No Calai	229.158.203,00
Chitembo	458.014.557,00
Construção E Apetrechamento 1 Instituto Médio Politécnico No Chitembo	458.014.557,00
Cuilo	458.014.557,00
Construção E Apetrechamento De 1 Instituto Médio Politécnico No Cuilo	458.014.557,00
Cuito	360.956.549,00
Const. E Apet. De Uma Escola Secundária No Bié/Med	360.956.549,00
Ebo	458.014.557,00
Construção E Apetrechamento 1 Instituto Médio Politécnico No Ebo	458.014.557,00

DOTAÇÃO ORÇAMENTAL POR ORGÃO	
PROGRAMA DE INVESTIMENTOS PÚBLICOS	
Município / Projecto / Actividade	Total
Estrutura Central	509.379.232,00
Projecto Educação Ii- Acções Complementares	329.799.653,00
Estudos Para Aquisição De Laboratórios	179.579.579,00
Icolo E Bengo	360.956.520,00
Const. E Apet. De Uma Escola Secundária No Bengo/Med	360.956.520,00
Lobito	479.748.412,00
Est. Reabilitação Da Escola Secundária I E Ii Ciclo / Lobito	144.494.590,00
Construção De Escola De Formação De Professores Do Menongue	335.253.822,00
Luanda	705.114.557,00
Reabilitação Da Escola Secundária Mutu Ya Kevela/Med	247.100.000,00
Construção De 1 Instituto Médio Politécnico 17 De Dezembro Em Luanda	458.014.557,00
Lucapa	556.840.431,00
Const. E Apet. De Uma Escola Secundária Na L.Norte/Med	79.543.578,00
Construção De 1 Escola De Formação De Professores No Lucapa	477.296.853,00
Malange	581.698.817,00
Reabilitação Da Escola Amilcar Cabral - Fase Ii Malanje	436.992.050,00
Const. E Apet. De Uma Escola Secundária Em Malanje/Med	144.706.767,00
Mavinga	229.158.203,00
Construção Apetrechamento 1 Instituto Médio Politécnico Em Mavinga	229.158.203,00
Mbanza Congo	146.316.012,00
Const. E Apet. De Uma Escola Secundária No Zaire/Med	146.316.012,00
Menongue	360.956.549,00
Const. E Apet. De Uma Escola Secundária No C.Cubango/Med	360.956.549,00
Moxico	79.317.025,00
Const. E Apet. De Uma Escola Secundária No Moxico/Med	79.317.025,00
Nancova	477.296.853,00
Construção E Apetrechamento 1 Escola Formação Professores Em Nancova	477.296.853,00
Ombadja	80.080.167,00
Const. E Apet. De Uma Escola Secundária No Cunene/Med	80.080.167,00
Quiçama	477.296.853,00
Construção E Apetrechamento 1 Escola Formação Professores Na Quiçama	477.296.853,00
Saurimo	1.205.759.366,00
Reabilitação E Ampliação Do Magistério Primário / Lunda-Sul	493.656.102,00
Const. E Apet. De Uma Escola Secundária Na L.Sul/Med	234.806.411,00
Construção De 1 Escola De Formação De Professores Em Saurimo	477.296.853,00
Sumbe	360.956.549,00
Const. E Apet. De Uma Escola Secundária No C.Sul/Med	360.956.549,00
Tômbua	458.014.557,00
Construção E Apetrechamento De 1 Instituto Médio Politécnico No Tômbua	458.014.557,00
Uíge	623.764.675,00
Const. E Apet. De Uma Escola Secundária No Uíge/Med	146.467.822,00
Construção De 1 Escola De Formação De Professores No Uíge	477.296.853,00

DOTAÇÃO ORÇAMENTAL POR ORGÃO		
PROGRAMA DE INVESTIMENTOS PÚBLICOS		
Município / Projecto / Actividade	Total	
Vários Municípios-Cuanza Norte	360.956.549,00	
Const. E Apet. De Uma Escola Secundária No C.Norte/Med	360.956.549,00	
Vários Municípios-Huíla	317.355.471,00	
Reabilitação, Ampliação E Reapetrechamento Do Ima Tchivinguiro Huila	317.355.471,00	
DESPESAS DE NATUREZA POR UNIDADE ORÇAMENTAL		
Unidade Orçamental / Natureza	Valor	%
Comissão Nacional Para A Unesco	206.786.119,00	100,00%
3 - Despesas Correntes	186.786.119,00	90,33%
33 - Despesas Em Bens E Serviços	186.786.119,00	90,33%
4 - Despesas De Capital	20.000.000,00	9,67%
41 - Investimentos	20.000.000,00	9,67%
Unidade Orçamental / Natureza	Valor	%
Instituto Médio Comercial De Luanda	544.401.267,00	100,00%
3 - Despesas Correntes	540.344.267,00	99,25%
31 - Despesas Com O Pessoal	447.580.329,00	82,22%
32 - Contribuições Do Empregador	35.950.722,00	6,60%
33 - Despesas Em Bens E Serviços	56.793.216,00	10,43%
35 - Subsídios E Transferências Correntes	20.000,00	0,00%
4 - Despesas De Capital	4.057.000,00	0,75%
41 - Investimentos	4.057.000,00	0,75%
Unidade Orçamental / Natureza	Valor	%
Instituto Médio De Economia De Luanda	1.363.188.792,00	100,00%
3 - Despesas Correntes	1.335.775.192,00	97,99%
31 - Despesas Com O Pessoal	1.069.584.851,00	78,46%
32 - Contribuições Do Empregador	68.665.606,00	5,04%
33 - Despesas Em Bens E Serviços	196.679.334,00	14,43%
35 - Subsídios E Transferências Correntes	845.401,00	0,06%
4 - Despesas De Capital	27.413.600,00	2,01%
41 - Investimentos	27.413.600,00	2,01%
Unidade Orçamental / Natureza	Valor	%
Instituto Médio Industrial De Luanda	1.573.317.612,00	100,00%
3 - Despesas Correntes	1.528.421.522,00	97,15%
31 - Despesas Com O Pessoal	1.234.257.913,00	78,45%
32 - Contribuições Do Empregador	91.956.869,00	5,84%
33 - Despesas Em Bens E Serviços	201.269.540,00	12,79%
35 - Subsídios E Transferências Correntes	937.200,00	0,06%
4 - Despesas De Capital	44.896.090,00	2,85%
41 - Investimentos	44.896.090,00	2,85%
Unidade Orçamental / Natureza	Valor	%
Ministério Da Educação	38.417.979.619,00	100,00%
3 - Despesas Correntes	24.220.454.653,00	63,04%
31 - Despesas Com O Pessoal	1.654.647.274,00	4,31%

DOTAÇÃO ORÇAMENTAL POR ORGÃO

Órgão: Ministério Do Ensino Superior

DESPESAS POR NATUREZA ECONÓMICA

Natureza	Valor	%
Total Geral:	90.170.934.123,00	100,00%
3 - Despesas Correntes	79.186.448.697,00	87,82%
31 - Despesas Com O Pessoal	22.640.454.841,00	25,11%
311 - Despesas Com O Pessoal Civil	22.640.454.841,00	25,11%
32 - Contribuições Do Empregador	1.462.416.824,00	1,62%
321 - Contribuições Do Empregador Para A Segurança Social	1.462.416.824,00	1,62%
33 - Despesas Em Bens E Serviços	25.922.399.204,00	28,75%
331 - Bens	3.888.902.248,00	4,31%
332 - Serviços	22.033.496.956,00	24,44%
35 - Subsídios E Transferências Correntes	29.161.177.828,00	32,34%
352 - Transferências Correntes	29.161.177.828,00	32,34%
4 - Despesas De Capital	10.984.485.426,00	12,18%
41 - Investimentos	10.984.485.426,00	12,18%
411 - Aquisição De Bens De Capital Fixo	10.872.794.776,00	12,06%
414 - Compra De Activos Intangíveis	111.690.650,00	0,12%

DESPESAS POR FUNÇÃO

Função	Valor	%
Total Geral:	90.170.934.123,00	100,00%
04 - Educação	90.170.934.123,00	100,00%
04.05.00 - Serviços Subsidiários À Educação	450.000.000,00	0,50%
04.07 - Ensino Superior	89.720.934.123,00	99,50%
04.07.01 - Ensino Superior De Graduação	89.720.934.123,00	99,50%

DESPESAS POR PROGRAMA

Programa	Valor	%
Total Geral:	90.170.934.123,00	100,00%
Actividade Permanente	43.870.870.732,00	48,65%
Prog.De Atribuição De Bolsas De Estudo Internas E Externas	28.770.939.209,00	31,91%
Prog.De Reab.E Dotação De Infraestrut.Do Ensino Superior	7.546.771.982,00	8,37%
Programa De Melhoria Da Qualidade Do Ensino Superior	9.982.352.200,00	11,07%

DESPESAS DE FUNCIONAMENTO E DE APOIO AO DESENVOLVIMENTO

Projecto / Actividade	Valor	%
Total Geral:	82.624.162.141,00	100,00%
Acções De Inspeção Das Instituições Do Ensino Superior	112.372.927,00	0,14%
Admin. E Gestão Dos Serv. Do Sistema Nac.De Educação E Ensino	1.086.672.495,00	1,32%
Admin. E Gestão Dos Serviços Do Sistema Nacional Do Ensino Superior	39.240.863.274,00	47,49%
Apetrechamento Das Novas Instituições De Ensino Superior	151.475.608,00	0,18%
Apoio À Estruturação E Desenv. Das Associações De Estudantes Do E.S.	5.660.435,00	0,01%
Aquis.De Bibliografia P/Todas Bibliotecas Das Instit.Do Ensino Superior	229.759.512,00	0,28%
Aquis.E Instal.Dos Equip.Da Escola Sup.Tec.Agro-Alimentar De Malanje	95.442.246,00	0,12%
Aquisição De Kits Estudantis Para Promoção Do Ensino Sup.Público	63.934.262,00	0,08%
Bolsas De Estudo Externas	13.070.939.209,00	15,82%
Bolsas De Estudo Internas	15.700.000.000,00	19,00%
Criação Unidades Prod Prestação Serviços À Comum.Instituições De E.S.	20.046.341,00	0,02%
Curso Agreg. Pedagógica: Metodologia De Inv.Cient.,Didáctica Do E.S.	146.859.784,00	0,18%
Cursos De Agregação Pedagógica Em Todas Instit.Do Ensino Superior	166.859.784,00	0,20%

DOTAÇÃO ORÇAMENTAL POR ORGÃO**DESPESAS DE FUNCIONAMENTO E DE APOIO AO DESENVOLVIMENTO**

Projecto / Actividade	Valor	%
Encargos Com Os Sectores De Apoio Aos Estudantes No Exterior	105.393.128,00	0,13%
Encargos Com Os Serviços De Avaliação E Acreditação No E.S.	273.700.184,00	0,33%
Espaço Acad Cultural, Desp E Patrótico, Campo Férias Estudantes Do E.S.	34.659.251,00	0,04%
Estruturação E Implementação Dos Centros De Investig Científica Nas Ies	44.539.138,00	0,05%
Formação De Gestores Do Subsistema Do Ensino Superior	17.295.357,00	0,02%
Formação De Técnicos Para Instituições Do Ensino Superior	107.889.697,00	0,13%
Formação E Aumento De Quadros Docentes Diferenciados	80.698.608,00	0,10%
Funcionamento De Novos Cursos De Ensino Superior	228.011.013,00	0,28%
Informatização De Dados De Todas Instituições Do Ensino Superior	123.559.391,00	0,15%
Informatização Do Sistema De Entrada Gestao E Saida De Correspondência	9.763.169,00	0,01%
Laboratórios Para Todas As Instituições De Ensino Superior	149.441.000,00	0,18%
Operacion.Contratos Coop. Estrang. Sector E.S.(Transp.,Seg.,Saúde E Aloj.)	224.653.225,00	0,27%
Pagamento Cont. Cooper. Estrang. Sector Educação	9.974.852.200,00	12,07%
Plano Acção Implem. L.Mestras M.Gest. Subsistema Do Ensino Superior	182.080.887,00	0,22%
Prestação De Serviços De Educação	814.954.343,00	0,99%
Prog. Apoio Estudantes Com Deficiência E Vulneráveis Nas Ies Em Angola	5.675.043,00	0,01%
Projecto De Criação Da Rede Integral De Blioteca Digital	52.384.555,00	0,06%
Promoção, Concurso Académico E Cientifico No Subsistema Do E.S.	18.452.005,00	0,02%
Realização De Actividades De Caracter Cientifico E Outros Eventos	85.274.070,00	0,10%

PROGRAMA DE INVESTIMENTOS PÚBLICOS

Município / Projecto / Actividade	Total
Total Geral:	7.546.771.982,00
Benguela	576.426.332,00
Construção De Infra-Estruturas Académicas Para O Ensino Superior/Benguela	576.426.332,00
Dande	1.015.558.250,00
Construção De Infra-Estruturas Académicas Para O Ensino Superior/Bengo	1.015.558.250,00
Estrutura Central	4.798.716.642,00
Construção Da Academia De Estudos Avançados E Form. Pós-Graduada	4.798.716.642,00
Huambo	332.683.968,00
Construção E Apetrechamento Do Centro De Ensino Superior No Huambo/Mines	332.683.968,00
Lubango	398.595.724,00
Construção E Apetrechamento Do Centro De Ensino Superior Na Huila/Mesct	398.595.724,00
Sumbe	424.791.066,00
Construção De Infra-Estruturas Académicas Para O Ensino Superior/Cuanza-Sul	424.791.066,00

DESPESAS DE NATUREZA POR UNIDADE ORÇAMENTAL

Unidade Orçamental / Natureza	Valor	%
Escola Superior Pedagógica Da Lunda-Norte	328.336.078,00	100,00%
3 - Despesas Correntes	325.025.277,00	98,99%
31 - Despesas Com O Pessoal	216.801.393,00	66,03%
32 - Contribuições Do Empregador	7.871.063,00	2,40%
33 - Despesas Em Bens E Serviços	100.292.580,00	30,55%
35 - Subsídios E Transferências Correntes	60.241,00	0,02%
4 - Despesas De Capital	3.310.801,00	1,01%
41 - Investimentos	3.310.801,00	1,01%

DOTAÇÃO ORÇAMENTAL POR ORGÃO

DESPESAS DE NATUREZA POR UNIDADE ORÇAMENTAL

Unidade Orçamental / Natureza	Valor	%
Escola Superior Pedagógica Do Bengo	441.500.409,00	100,00%
3 - Despesas Correntes	432.161.367,00	97,88%
31 - Despesas Com O Pessoal	280.215.678,00	63,47%
32 - Contribuições Do Empregador	19.067.984,00	4,32%
33 - Despesas Em Bens E Serviços	132.720.312,00	30,06%
35 - Subsídios E Transferências Correntes	157.393,00	0,04%
4 - Despesas De Capital	9.339.042,00	2,12%
41 - Investimentos	9.339.042,00	2,12%
Unidade Orçamental / Natureza	Valor	%
Escola Superior Pedagógica Do Bié	471.674.286,00	100,00%
3 - Despesas Correntes	465.557.547,00	98,70%
31 - Despesas Com O Pessoal	283.100.048,00	60,02%
32 - Contribuições Do Empregador	20.830.576,00	4,42%
33 - Despesas Em Bens E Serviços	161.626.923,00	34,27%
4 - Despesas De Capital	6.116.739,00	1,30%
41 - Investimentos	6.116.739,00	1,30%
Unidade Orçamental / Natureza	Valor	%
Escola Superior Pedagógica Do Kwanza-Norte	459.140.331,00	100,00%
3 - Despesas Correntes	449.387.674,00	97,88%
31 - Despesas Com O Pessoal	262.646.695,00	57,20%
32 - Contribuições Do Empregador	23.733.669,00	5,17%
33 - Despesas Em Bens E Serviços	160.358.591,00	34,93%
35 - Subsídios E Transferências Correntes	2.648.719,00	0,58%
4 - Despesas De Capital	9.752.657,00	2,12%
41 - Investimentos	9.752.657,00	2,12%
Unidade Orçamental / Natureza	Valor	%
Escola Superior Pedagógica Do Namibe	318.733.822,00	100,00%
3 - Despesas Correntes	312.377.083,00	98,01%
31 - Despesas Com O Pessoal	165.702.235,00	51,99%
32 - Contribuições Do Empregador	6.432.026,00	2,02%
33 - Despesas Em Bens E Serviços	138.856.822,00	43,57%
35 - Subsídios E Transferências Correntes	1.386.000,00	0,43%
4 - Despesas De Capital	6.356.739,00	1,99%
41 - Investimentos	6.356.739,00	1,99%
Unidade Orçamental / Natureza	Valor	%
Escola Superior Politécnica Da Lunda Norte	419.167.681,00	100,00%
3 - Despesas Correntes	412.810.942,00	98,48%
31 - Despesas Com O Pessoal	218.274.120,00	52,07%
32 - Contribuições Do Empregador	14.890.090,00	3,55%
33 - Despesas Em Bens E Serviços	162.665.842,00	38,81%
35 - Subsídios E Transferências Correntes	16.980.890,00	4,05%
4 - Despesas De Capital	6.356.739,00	1,52%
41 - Investimentos	6.356.739,00	1,52%
Unidade Orçamental / Natureza	Valor	%

DOTAÇÃO ORÇAMENTAL POR ORGÃO**DESPESAS DE NATUREZA POR UNIDADE ORÇAMENTAL**

Unidade Orçamental / Natureza	Valor	%
Escola Superior Politécnica Da Lunda-Sul	356.338.884,00	100,00%
3 - Despesas Correntes	354.527.877,00	99,49%
31 - Despesas Com O Pessoal	203.473.105,00	57,10%
32 - Contribuições Do Empregador	16.891.794,00	4,74%
33 - Despesas Em Bens E Serviços	131.962.978,00	37,03%
35 - Subsídios E Transferências Correntes	2.200.000,00	0,62%
4 - Despesas De Capital	1.811.007,00	0,51%
41 - Investimentos	1.811.007,00	0,51%
Unidade Orçamental / Natureza	Valor	%
Escola Superior Politécnica De Malanje	269.441.858,00	100,00%
3 - Despesas Correntes	263.085.119,00	97,64%
31 - Despesas Com O Pessoal	127.832.392,00	47,44%
32 - Contribuições Do Empregador	3.896.437,00	1,45%
33 - Despesas Em Bens E Serviços	131.356.290,00	48,75%
4 - Despesas De Capital	6.356.739,00	2,36%
41 - Investimentos	6.356.739,00	2,36%
Unidade Orçamental / Natureza	Valor	%
Escola Superior Politécnica Do Bié	486.317.627,00	100,00%
3 - Despesas Correntes	475.671.589,00	97,81%
31 - Despesas Com O Pessoal	285.042.846,00	58,61%
32 - Contribuições Do Empregador	15.919.180,00	3,27%
33 - Despesas Em Bens E Serviços	174.381.934,00	35,86%
35 - Subsídios E Transferências Correntes	327.629,00	0,07%
4 - Despesas De Capital	10.646.038,00	2,19%
41 - Investimentos	10.646.038,00	2,19%
Unidade Orçamental / Natureza	Valor	%
Escola Superior Politécnica Do Kuando Kubango	267.679.138,00	100,00%
3 - Despesas Correntes	261.322.399,00	97,63%
31 - Despesas Com O Pessoal	110.692.138,00	41,35%
32 - Contribuições Do Empregador	8.000.000,00	2,99%
33 - Despesas Em Bens E Serviços	137.630.261,00	51,42%
35 - Subsídios E Transferências Correntes	5.000.000,00	1,87%
4 - Despesas De Capital	6.356.739,00	2,37%
41 - Investimentos	6.356.739,00	2,37%
Unidade Orçamental / Natureza	Valor	%
Escola Superior Politécnica Do Kuanza Norte	502.923.327,00	100,00%
3 - Despesas Correntes	493.431.828,00	98,11%
31 - Despesas Com O Pessoal	258.263.828,00	51,35%
32 - Contribuições Do Empregador	37.470.970,00	7,45%
33 - Despesas Em Bens E Serviços	196.911.167,00	39,15%
35 - Subsídios E Transferências Correntes	785.863,00	0,16%
4 - Despesas De Capital	9.491.499,00	1,89%
41 - Investimentos	9.491.499,00	1,89%
Unidade Orçamental / Natureza	Valor	%

DOTAÇÃO ORÇAMENTAL POR ORGÃO

DESPESAS DE NATUREZA POR UNIDADE ORÇAMENTAL

Unidade Orçamental / Natureza	Valor	%
Escola Superior Politécnica Do Kunene	414.419.952,00	100,00%
3 - Despesas Correntes	406.212.753,00	98,02%
31 - Despesas Com O Pessoal	133.442.205,00	32,20%
32 - Contribuições Do Empregador	7.958.900,00	1,92%
33 - Despesas Em Bens E Serviços	264.811.648,00	63,90%
4 - Despesas De Capital	8.207.199,00	1,98%
41 - Investimentos	8.207.199,00	1,98%
Unidade Orçamental / Natureza	Valor	%
Escola Superior Politécnica Do Moxico	396.735.120,00	100,00%
3 - Despesas Correntes	387.659.348,00	97,71%
31 - Despesas Com O Pessoal	221.873.686,00	55,92%
32 - Contribuições Do Empregador	9.315.945,00	2,35%
33 - Despesas Em Bens E Serviços	156.269.717,00	39,39%
35 - Subsídios E Transferências Correntes	200.000,00	0,05%
4 - Despesas De Capital	9.075.772,00	2,29%
41 - Investimentos	9.075.772,00	2,29%
Unidade Orçamental / Natureza	Valor	%
Escola Superior Politécnica Do Namibe	533.703.434,00	100,00%
3 - Despesas Correntes	525.115.408,00	98,39%
31 - Despesas Com O Pessoal	325.915.966,00	61,07%
32 - Contribuições Do Empregador	34.509.091,00	6,47%
33 - Despesas Em Bens E Serviços	164.265.351,00	30,78%
35 - Subsídios E Transferências Correntes	425.000,00	0,08%
4 - Despesas De Capital	8.588.026,00	1,61%
41 - Investimentos	8.588.026,00	1,61%
Unidade Orçamental / Natureza	Valor	%
Escola Superior Politécnica Do Uíge	464.645.970,00	100,00%
3 - Despesas Correntes	458.996.418,00	98,78%
31 - Despesas Com O Pessoal	260.714.948,00	56,11%
32 - Contribuições Do Empregador	12.857.924,00	2,77%
33 - Despesas Em Bens E Serviços	185.423.546,00	39,91%
4 - Despesas De Capital	5.649.552,00	1,22%
41 - Investimentos	5.649.552,00	1,22%
Unidade Orçamental / Natureza	Valor	%
Escola Superior Politécnica Do Zaire	465.345.117,00	100,00%
3 - Despesas Correntes	455.682.767,00	97,92%
31 - Despesas Com O Pessoal	266.732.545,00	57,32%
32 - Contribuições Do Empregador	23.628.917,00	5,08%
33 - Despesas Em Bens E Serviços	160.321.305,00	34,45%
35 - Subsídios E Transferências Correntes	5.000.000,00	1,07%
4 - Despesas De Capital	9.662.350,00	2,08%
41 - Investimentos	9.662.350,00	2,08%
Unidade Orçamental / Natureza	Valor	%
Faculdade De Medicina De Malanje	370.825.891,00	100,00%

DOTAÇÃO ORÇAMENTAL POR ORGÃO**DESPESAS DE NATUREZA POR UNIDADE ORÇAMENTAL**

Unidade Orçamental / Natureza	Valor	%
Instituto Superior De Artes De Luanda	375.380.833,00	100,00%
3 - Despesas Correntes	294.800.833,00	78,53%
31 - Despesas Com O Pessoal	145.753.517,00	38,83%
32 - Contribuições Do Empregador	10.699.136,00	2,85%
33 - Despesas Em Bens E Serviços	137.969.310,00	36,75%
35 - Subsídios E Transferências Correntes	378.870,00	0,10%
4 - Despesas De Capital	80.580.000,00	21,47%
41 - Investimentos	80.580.000,00	21,47%
Unidade Orçamental / Natureza	Valor	%
Instituto Superior De Ciências De Educação Da Huíla	987.289.134,00	100,00%
3 - Despesas Correntes	975.568.896,00	98,81%
31 - Despesas Com O Pessoal	633.831.748,00	64,20%
32 - Contribuições Do Empregador	91.160.937,00	9,23%
33 - Despesas Em Bens E Serviços	227.272.379,00	23,02%
35 - Subsídios E Transferências Correntes	23.303.832,00	2,36%
4 - Despesas De Capital	11.720.238,00	1,19%
41 - Investimentos	11.720.238,00	1,19%
Unidade Orçamental / Natureza	Valor	%
Instituto Superior De Ciências De Educação De Luanda	995.826.814,00	100,00%
3 - Despesas Correntes	983.907.928,00	98,80%
31 - Despesas Com O Pessoal	760.637.651,00	76,38%
32 - Contribuições Do Empregador	60.111.821,00	6,04%
33 - Despesas Em Bens E Serviços	163.158.456,00	16,38%
4 - Despesas De Capital	11.918.886,00	1,20%
41 - Investimentos	11.918.886,00	1,20%
Unidade Orçamental / Natureza	Valor	%
Instituto Superior De Ciências De Educação Do Sumbe	822.256.921,00	100,00%
3 - Despesas Correntes	820.738.408,00	99,82%
31 - Despesas Com O Pessoal	600.085.757,00	72,98%
32 - Contribuições Do Empregador	31.989.419,00	3,89%
33 - Despesas Em Bens E Serviços	163.188.154,00	19,85%
35 - Subsídios E Transferências Correntes	25.475.078,00	3,10%
4 - Despesas De Capital	1.518.513,00	0,18%
41 - Investimentos	1.518.513,00	0,18%
Unidade Orçamental / Natureza	Valor	%
Instituto Superior De Ciências De Educação Do Uíge	762.404.547,00	100,00%
3 - Despesas Correntes	753.220.797,00	98,80%
31 - Despesas Com O Pessoal	580.968.714,00	76,20%
32 - Contribuições Do Empregador	16.617.500,00	2,18%
33 - Despesas Em Bens E Serviços	152.607.273,00	20,02%
35 - Subsídios E Transferências Correntes	3.027.310,00	0,40%
4 - Despesas De Capital	9.183.750,00	1,20%
41 - Investimentos	9.183.750,00	1,20%
Unidade Orçamental / Natureza	Valor	%

DOTAÇÃO ORÇAMENTAL POR ORGÃO

DESPESAS DE NATUREZA POR UNIDADE ORÇAMENTAL

Unidade Orçamental / Natureza	Valor	%
Instituto Superior De Ciências De Saúde	676.345.563,00	100,00%
3 - Despesas Correntes	648.929.367,00	95,95%
31 - Despesas Com O Pessoal	365.347.076,00	54,02%
32 - Contribuições Do Empregador	19.218.659,00	2,84%
33 - Despesas Em Bens E Serviços	259.899.682,00	38,43%
35 - Subsídios E Transferências Correntes	4.463.950,00	0,66%
4 - Despesas De Capital	27.416.196,00	4,05%
41 - Investimentos	27.416.196,00	4,05%
Unidade Orçamental / Natureza	Valor	%
Instituto Superior De Educação Física E Desportos De Luanda	340.388.365,00	100,00%
3 - Despesas Correntes	246.309.731,00	72,36%
31 - Despesas Com O Pessoal	131.992.515,00	38,78%
32 - Contribuições Do Empregador	9.689.001,00	2,85%
33 - Despesas Em Bens E Serviços	104.285.115,00	30,64%
35 - Subsídios E Transferências Correntes	343.100,00	0,10%
4 - Despesas De Capital	94.078.634,00	27,64%
41 - Investimentos	94.078.634,00	27,64%
Unidade Orçamental / Natureza	Valor	%
Instituto Superior De Serviço Social De Luanda	527.138.555,00	100,00%
3 - Despesas Correntes	520.212.645,00	98,69%
31 - Despesas Com O Pessoal	307.211.563,00	58,28%
32 - Contribuições Do Empregador	29.988.326,00	5,69%
33 - Despesas Em Bens E Serviços	183.000.756,00	34,72%
35 - Subsídios E Transferências Correntes	12.000,00	0,00%
4 - Despesas De Capital	6.925.910,00	1,31%
41 - Investimentos	6.925.910,00	1,31%
Unidade Orçamental / Natureza	Valor	%
Instituto Superior Politécnico De Malanje	291.900.371,00	100,00%
3 - Despesas Correntes	285.215.776,00	97,71%
31 - Despesas Com O Pessoal	152.589.264,00	52,27%
32 - Contribuições Do Empregador	9.880.742,00	3,38%
33 - Despesas Em Bens E Serviços	122.191.254,00	41,86%
35 - Subsídios E Transferências Correntes	554.516,00	0,19%
4 - Despesas De Capital	6.684.595,00	2,29%
41 - Investimentos	6.684.595,00	2,29%
Unidade Orçamental / Natureza	Valor	%
Instituto Superior Politécnico Do Huambo	556.143.948,00	100,00%
3 - Despesas Correntes	549.336.760,00	98,78%
31 - Despesas Com O Pessoal	394.873.871,00	71,00%
32 - Contribuições Do Empregador	3.600.000,00	0,65%
33 - Despesas Em Bens E Serviços	148.862.889,00	26,77%
35 - Subsídios E Transferências Correntes	2.000.000,00	0,36%
4 - Despesas De Capital	6.807.188,00	1,22%
41 - Investimentos	6.807.188,00	1,22%

DOTAÇÃO ORÇAMENTAL POR ORGÃO**DESPESAS DE NATUREZA POR UNIDADE ORÇAMENTAL**

Unidade Orçamental / Natureza	Valor	%
Instituto Superior Politécnico Do Kwanza Sul	807.065.280,00	100,00%
3 - Despesas Correntes	787.781.424,00	97,61%
31 - Despesas Com O Pessoal	494.859.327,00	61,32%
32 - Contribuições Do Empregador	34.859.549,00	4,32%
33 - Despesas Em Bens E Serviços	250.062.548,00	30,98%
35 - Subsídios E Transferências Correntes	8.000.000,00	0,99%
4 - Despesas De Capital	19.283.856,00	2,39%
41 - Investimentos	19.283.856,00	2,39%
Unidade Orçamental / Natureza	Valor	%
Ministério Do Ensino Superior	52.181.561.658,00	100,00%
3 - Despesas Correntes	42.511.966.931,00	81,47%
31 - Despesas Com O Pessoal	1.517.904.089,00	2,91%
32 - Contribuições Do Empregador	79.945.462,00	0,15%
33 - Despesas Em Bens E Serviços	12.139.996.178,00	23,26%
35 - Subsídios E Transferências Correntes	28.774.121.202,00	55,14%
4 - Despesas De Capital	9.669.594.727,00	18,53%
41 - Investimentos	9.669.594.727,00	18,53%
Unidade Orçamental / Natureza	Valor	%
Universidade 11 De Novembro	2.387.656.916,00	100,00%
3 - Despesas Correntes	2.333.616.496,00	97,74%
31 - Despesas Com O Pessoal	1.110.478.411,00	46,51%
32 - Contribuições Do Empregador	86.766.473,00	3,63%
33 - Despesas Em Bens E Serviços	1.101.376.964,00	46,13%
35 - Subsídios E Transferências Correntes	34.994.648,00	1,47%
4 - Despesas De Capital	54.040.420,00	2,26%
41 - Investimentos	54.040.420,00	2,26%
Unidade Orçamental / Natureza	Valor	%
Universidade Agostinho Neto	10.188.488.180,00	100,00%
3 - Despesas Correntes	9.966.095.864,00	97,82%
31 - Despesas Com O Pessoal	5.764.687.102,00	56,58%
32 - Contribuições Do Empregador	351.036.197,00	3,45%
33 - Despesas Em Bens E Serviços	3.782.320.350,00	37,12%
35 - Subsídios E Transferências Correntes	68.052.215,00	0,67%
4 - Despesas De Capital	222.392.316,00	2,18%
41 - Investimentos	222.392.316,00	2,18%
Unidade Orçamental / Natureza	Valor	%
Universidade Cuito Cuanavale	347.023.969,00	100,00%
3 - Despesas Correntes	115.025.638,00	33,15%
31 - Despesas Com O Pessoal	75.084.497,00	21,64%
32 - Contribuições Do Empregador	5.511.629,00	1,59%
33 - Despesas Em Bens E Serviços	33.434.671,00	9,63%
35 - Subsídios E Transferências Correntes	994.841,00	0,29%
4 - Despesas De Capital	231.998.331,00	66,85%
41 - Investimentos	231.998.331,00	66,85%

DOTAÇÃO ORÇAMENTAL POR ORGÃO

DESPESAS DE NATUREZA POR UNIDADE ORÇAMENTAL

Unidade Orçamental / Natureza	Valor	%
Universidade José Eduardo Dos Santos	3.647.484.315,00	100,00%
3 - Despesas Correntes	3.542.702.596,00	97,13%
31 - Despesas Com O Pessoal	2.138.242.077,00	58,62%
32 - Contribuições Do Empregador	137.841.058,00	3,78%
33 - Despesas Em Bens E Serviços	1.214.025.493,00	33,28%
35 - Subsídios E Transferências Correntes	52.593.968,00	1,44%
4 - Despesas De Capital	104.781.719,00	2,87%
41 - Investimentos	104.781.719,00	2,87%
Unidade Orçamental / Natureza	Valor	%
Universidade Katyavala Buila	2.575.078.768,00	100,00%
3 - Despesas Correntes	2.508.654.757,00	97,42%
31 - Despesas Com O Pessoal	1.362.288.262,00	52,90%
32 - Contribuições Do Empregador	86.291.775,00	3,35%
33 - Despesas Em Bens E Serviços	1.011.317.172,00	39,27%
35 - Subsídios E Transferências Correntes	48.757.548,00	1,89%
4 - Despesas De Capital	66.424.011,00	2,58%
41 - Investimentos	66.424.011,00	2,58%
Unidade Orçamental / Natureza	Valor	%
Universidade Kimpa Vita	1.440.456.279,00	100,00%
3 - Despesas Correntes	1.380.291.377,00	95,82%
31 - Despesas Com O Pessoal	771.030.682,00	53,53%
32 - Contribuições Do Empregador	46.653.666,00	3,24%
33 - Despesas Em Bens E Serviços	542.449.387,00	37,66%
35 - Subsídios E Transferências Correntes	20.157.642,00	1,40%
4 - Despesas De Capital	60.164.902,00	4,18%
41 - Investimentos	60.164.902,00	4,18%
Unidade Orçamental / Natureza	Valor	%
Universidade Lueji A'Nkonde	1.156.914.703,00	100,00%
3 - Despesas Correntes	1.112.428.547,00	96,15%
31 - Despesas Com O Pessoal	625.981.566,00	54,11%
32 - Contribuições Do Empregador	27.429.400,00	2,37%
33 - Despesas Em Bens E Serviços	436.467.309,00	37,73%
35 - Subsídios E Transferências Correntes	22.550.272,00	1,95%
4 - Despesas De Capital	44.486.156,00	3,85%
41 - Investimentos	44.486.156,00	3,85%
Unidade Orçamental / Natureza	Valor	%
Universidade Mandume Ya Ndemofayo	2.137.200.079,00	100,00%
3 - Despesas Correntes	2.009.426.639,00	94,02%
31 - Despesas Com O Pessoal	951.089.897,00	44,50%
32 - Contribuições Do Empregador	58.641.148,00	2,74%
33 - Despesas Em Bens E Serviços	963.818.843,00	45,10%
35 - Subsídios E Transferências Correntes	35.876.751,00	1,68%
4 - Despesas De Capital	127.773.440,00	5,98%
41 - Investimentos	127.773.440,00	5,98%

DOTAÇÃO ORÇAMENTAL POR ORGÃO

Órgão: Ministério Da Cultura

DESPESAS POR NATUREZA ECONÓMICA

Natureza	Valor	%
Total Geral:	4.576.506.003,00	100,00%
3 - Despesas Correntes	3.352.443.485,00	73,25%
31 - Despesas Com O Pessoal	1.097.513.855,00	23,98%
311 - Despesas Com O Pessoal Civil	1.097.513.855,00	23,98%
32 - Contribuições Do Empregador	78.044.256,00	1,71%
321 - Contribuições Do Empregador Para A Segurança Social	78.044.256,00	1,71%
33 - Despesas Em Bens E Serviços	1.832.088.002,00	40,03%
331 - Bens	216.124.900,00	4,72%
332 - Serviços	1.615.963.102,00	35,31%
35 - Subsídios E Transferências Correntes	344.797.372,00	7,53%
352 - Transferências Correntes	344.797.372,00	7,53%
4 - Despesas De Capital	1.224.062.518,00	26,75%
41 - Investimentos	1.224.062.518,00	26,75%
411 - Aquisição De Bens De Capital Fixo	1.224.062.518,00	26,75%

DESPESAS POR FUNÇÃO

Função	Valor	%
Total Geral:	4.576.506.003,00	100,00%
08 - Recreação, Cultura E Religião	4.576.506.003,00	100,00%
08.01.00 - Serviços Culturais	4.138.591.588,00	90,43%
08.03.00 - Serviços Religiosos E Outros Serviços À Comunidade	66.183.863,00	1,45%
08.09.00 - Assunt.E Serv. De Rec.Cultura E Relig.Não Especificados	371.730.552,00	8,12%

DESPESAS POR PROGRAMA

Programa	Valor	%
Total Geral:	4.576.506.003,00	100,00%
Actividade Permanente	2.887.152.643,00	63,09%
Prog. De Melhoria Do Sistema De Form. Técnico Profissional	11.000.000,00	0,24%
Prog.De Prom.Do Acesso Ao Ens.E Uso Das Líng.Nacionais	11.000.000,00	0,24%
Prog.De Promoção Da Investigação No Domínio Da Cultura	650.690.489,00	14,22%
Programa De Implantação Do Sistema De Centros Culturais	198.424.196,00	4,34%
Programa De Implantação Do Sistema Nacional De Museus	818.238.675,00	17,88%

DESPESAS DE FUNCIONAMENTO E DE APOIO AO DESENVOLVIMENTO

Projecto / Actividade	Valor	%
Total Geral:	3.559.843.132,00	100,00%
Acções De Apoio Ao Carnaval	70.000.000,00	1,97%
Admin. E Gestão Da Política E Do Desenvolvimento Cultural Nacional	2.122.600.651,00	59,63%
Apoio Financeiro As Associações De Utilidade Pública	344.170.077,00	9,67%
Bolsa De Criação Artística E Cultural	30.000.000,00	0,84%
Comemoração Do Dia Da Cultura Nacional	10.589.640,00	0,30%
Encargos C/Depósito Provisório Do Acervo Filmico Nacional	24.580.187,00	0,69%
Feira Internacional Do Livro E Da Língua Portuguesa	10.000.000,00	0,28%
Feira Nacional Do Artesanato	10.000.000,00	0,28%
Fenómenos Religiosos	510.302,00	0,01%
Festival Internacional De Cinema De Luanda	30.196.267,00	0,85%
Festival Nacional De Música Popular Angolana Variante	32.425.782,00	0,91%
Formação E Capacitação De Quadros	11.000.000,00	0,31%

DOTAÇÃO ORÇAMENTAL POR ORGÃO**DESPESAS DE FUNCIONAMENTO E DE APOIO AO DESENVOLVIMENTO**

Projecto / Actividade	Valor	%
Investigação Científica	569.800.000,00	16,01%
Mapeamento Dos Sítios E Estações Arqueológicas	10.000.000,00	0,28%
Mapeamento Linguístico	11.000.000,00	0,31%
Projecto De Divulgação E Valorização De Figuras Históricas	300.000,00	0,01%
Projecto Mbanza Congo	200.000,00	0,01%
Projecto Rota Da Luta Para Independência Nacional	300.000,00	0,01%
Promoção E Fomento De Actividades Artísticas E Culturais	170.000.000,00	4,78%
Promoção E Valorização Da Literatura Tradicional	5.000.000,00	0,14%
Prémio Nacional Da Cultura E Artes	47.866.921,00	1,34%
Realização Do Jardim Do Livro Infantil	41.293.305,00	1,16%
Rota Dos Escravos	8.010.000,00	0,23%

PROGRAMA DE INVESTIMENTOS PÚBLICOS

Município / Projecto / Actividade	Total
Total Geral:	1.016.662.871,00
Estrutura Central	170.863.721,00
Construção E Apet. Depósito Do Museu Nacional De Antropologia	170.863.721,00
Luanda	116.598.749,00
Reabilitação Do Museu Nacional De História Natural / Mincult	89.038.274,00
Estudo Para Requalificação Da Ex-Tourada Em Luanda	27.560.475,00
Saurimo	23.200.401,00
Renovação Da Exposição Do Museu Regional Do Dundo	23.200.401,00
Vários Municípios-Cuanza Norte	706.000.000,00
Requalificação Do Museu Do Dundo	706.000.000,00

DESPESAS DE NATUREZA POR UNIDADE ORÇAMENTAL

Unidade Orçamental / Natureza	Valor	%
Ministério Da Cultura	4.576.506.003,00	100,00%
3 - Despesas Correntes	3.352.443.485,00	73,25%
31 - Despesas Com O Pessoal	1.097.513.855,00	23,98%
32 - Contribuições Do Empregador	78.044.256,00	1,71%
33 - Despesas Em Bens E Serviços	1.832.088.002,00	40,03%
35 - Subsídios E Transferências Correntes	344.797.372,00	7,53%
4 - Despesas De Capital	1.224.062.518,00	26,75%
41 - Investimentos	1.224.062.518,00	26,75%

DOTAÇÃO ORÇAMENTAL POR ORGÃO**Órgão:** Ministério Da Assistência E Reinserção Social**DESPESAS POR NATUREZA ECONÓMICA**

Natureza	Valor	%
Total Geral:	27.623.486.944,00	100,00%
3 - Despesas Correntes	21.102.734.547,00	76,39%
31 - Despesas Com O Pessoal	3.782.539.303,00	13,69%
311 - Despesas Com O Pessoal Civil	3.782.539.303,00	13,69%
32 - Contribuições Do Empregador	220.339.781,00	0,80%
321 - Contribuições Do Empregador Para A Segurança Social	220.339.781,00	0,80%
33 - Despesas Em Bens E Serviços	16.669.578.330,00	60,35%
331 - Bens	7.695.718.628,00	27,86%
332 - Serviços	8.973.859.702,00	32,49%
35 - Subsídios E Transferências Correntes	430.277.133,00	1,56%
352 - Transferências Correntes	430.277.133,00	1,56%
4 - Despesas De Capital	6.520.752.397,00	23,61%
41 - Investimentos	6.520.752.397,00	23,61%
411 - Aquisição De Bens De Capital Fixo	6.520.752.397,00	23,61%

DESPESAS POR FUNÇÃO

Função	Valor	%
Total Geral:	27.623.486.944,00	100,00%
02 - Defesa	2.666.257.218,00	9,65%
02.09.00 - Serviços De Defesa Não Especificados	2.666.257.218,00	9,65%
03 - Segurança E Ordem Pública	800.000.000,00	2,90%
03.05.00 - Serviços De Protecção Civil	800.000.000,00	2,90%
06 - Protecção Social	24.157.229.726,00	87,45%
06.01.00 - Família E Infância	1.797.090.583,00	6,51%
06.05.00 - Desemprego	310.738.276,00	1,12%
06.09.00 - Serviços De Protecção Social Não Especificados	22.049.400.867,00	79,82%

DESPESAS POR PROGRAMA

Programa	Valor	%
Total Geral:	27.623.486.944,00	100,00%
Actividade Permanente	6.283.041.292,00	22,75%
Prog. De Protecção E Promoção Dos Direitos Da Criança	39.210.301,00	0,14%
Prog.De Melh.Das Cond.De Vida Dos Ex-Militares E S/Famílias	6.358.754.530,00	23,02%
Programa De Apoio Social	3.102.589.409,00	11,23%
Programa Nacional De Desminagem	11.839.891.412,00	42,86%

DESPESAS DE FUNCIONAMENTO E DE APOIO AO DESENVOLVIMENTO

Projecto / Actividade	Valor	%
Total Geral:	26.512.748.668,00	100,00%
Administração E Gestão Dos Serviços De Assistência Social	2.713.247.778,00	10,23%
Apoio A Activ. Operacional Equipas (Prov.) Interv. Rápida	65.159.700,00	0,25%
Apoio A Reintegração Dos Antigos Combatentes	101.895,00	0,00%
Apoio A Reintegração Dos Militares Desmobilizados	826.075.200,00	3,12%
Apoio Const.Micro Cooperativas P/Pessoas Deficientes	123.528.348,00	0,47%
Apoio Em Situações De Calamidades Naturais	74.708.572,00	0,28%
Apoio Específico Proj.Nacional Localização/Lev.Vítimas Minas	264.194.479,00	1,00%
Apoio Financeiro As Associações De Utilidade Pública	425.420.000,00	1,60%
Apoio À Educação S/Risco De Minas E Redução Do Risco Nas Populações	12.420.300,00	0,05%

DOTAÇÃO ORÇAMENTAL POR ORGÃO**DESPESAS DE FUNCIONAMENTO E DE APOIO AO DESENVOLVIMENTO**

Projecto / Actividade	Valor	%
Apoio À Garantia De Qualidade De Acção De Minas	228.463.723,00	0,86%
Aquisição De Meios, Equip. E Form.P/Apoio Às Instit.Nac. De Acção De Minas	48.767.400,00	0,18%
Assistência Alimentar As Pessoas Carênciadas E Em Situações De Vuln	433.290.000,00	1,63%
Assistência As Pessoas Afectadas Por Sinistros E Calamidades Naturais	488.404.960,00	1,84%
Assistência Técnica/Ced	408.617.981,00	1,54%
Atribuição Dos Meios De Locomoção E Ajudas Técnicas	215.010.000,00	0,81%
Coordenação Nacional De Acção De Minas	116.663.620,00	0,44%
Coordenação Provincial De Acção De Minas/Salas Operacionais	37.286.470,00	0,14%
Desminagem De Áreas De Impacto Económico E Social/Ced	1.544.873.114,00	5,83%
Divulgação Dos 11 Compromissos Da Criança	55.810.497,00	0,21%
Edições Public.Manut.De Web Site Da C.N.I.D.A.H.Mark.E Relações Públicas	4.310.555,00	0,02%
Elaboração Do Mapeamento E Identificação Das Instituições E Parceiros	5.819.722,00	0,02%
Funcionamento Da Comissão Nac.Reint.Soc.E Prod. Dos Desmob.E Deslocados	43.500.000,00	0,16%
Instalação Do Sistema Sos Alerta Criança	19.305.977,00	0,07%
Melhoria Das Condições Habitacionais Das Famílias	399.670.919,00	1,51%
Pagamento De Incentivos/Ced	1.642.600.900,00	6,20%
Prestação De Assistência Social	278.268.858,00	1,05%
Produção De Desenhos Animados Do Gégé	104.460.829,00	0,39%
Programa De Geração De Trabalho E Rendimento	60.000.000,00	0,23%
Programa De Reabilitação Baseado Na Comunidade	25.620.102,00	0,10%
Programa De Reassentamento Populacional	380.179.831,00	1,43%
Programa De Reintegração Dos Ex-Militares	4.776.830.330,00	18,02%
Programa De Repatriamento	355.610.400,00	1,34%
Proj. Apoio À Reintegração Dos Ex-Militares Deficientes De Guerra	1.333.956.477,00	5,03%
Proj. De Sensibilização, Acons. E Referência Dos Ex-Militares	75.250.000,00	0,28%
Proj.Actualiz.E Complem.Do Levan.Do Impacto Das Minas N/Comunidades	90.625.922,00	0,34%
Projecto De Apoio Leite E Papas	36.178.048,00	0,14%
Projecto Mãe Tutelar	39.210.301,00	0,15%
Projecto Nacional De Redução De Área Suspeita De Contaminação De Minas	86.973.297,00	0,33%
Protec. Assist. Pessoa Idosa Em Sit. Vulnerável	33.750.250,00	0,13%
Reforço Da Capacidade Institucional Do I R S E M	172.615.828,00	0,65%
Remoção Obst. Engenhos Explosivos Redes Energia Eléctrica	1.310.021.264,00	4,94%
Remoção Obstáculos E Engenhos Explosivos	7.155.944.821,00	26,99%

PROGRAMA DE INVESTIMENTOS PÚBLICOS

Município / Projecto / Actividade	Total
Total Geral:	1.110.738.276,00
Belas	310.738.276,00
Construção E Apet. Do Centro Triagem - Passagem Em Luanda/Minars	310.738.276,00
Lubango	800.000.000,00
Construção E Apetrechamento De 1 Base De Desminagem Na Huíla	800.000.000,00

DESPESAS DE NATUREZA POR UNIDADE ORÇAMENTAL

Unidade Orçamental / Natureza	Valor	%
Comissão Executiva De Desminagem	9.318.277.662,00	100,00%
3 - Despesas Correntes	5.628.263.426,00	60,40%
33 - Despesas Em Bens E Serviços	5.628.263.426,00	60,40%

DOTAÇÃO ORÇAMENTAL POR ORGÃO**DESPESAS DE NATUREZA POR UNIDADE ORÇAMENTAL**

Unidade Orçamental / Natureza	Valor	%
Comissão Nac.Inter-Sec.De Desminag. E Assist.Humanitária	1.721.613.750,00	100,00%
3 - Despesas Correntes	1.519.719.405,00	88,27%
31 - Despesas Com O Pessoal	444.655.841,00	25,83%
32 - Contribuições Do Empregador	22.151.699,00	1,29%
33 - Despesas Em Bens E Serviços	1.052.791.066,00	61,15%
35 - Subsídios E Transferências Correntes	120.799,00	0,01%
4 - Despesas De Capital	201.894.345,00	11,73%
41 - Investimentos	201.894.345,00	11,73%
Unidade Orçamental / Natureza	Valor	%
Conselho Nacional Da Criança	242.612.875,00	100,00%
3 - Despesas Correntes	242.612.875,00	100,00%
33 - Despesas Em Bens E Serviços	242.612.875,00	100,00%
Unidade Orçamental / Natureza	Valor	%
Escola Nacional De Formação De Técnicos Do Serviço Social	561.439.366,00	100,00%
3 - Despesas Correntes	561.439.366,00	100,00%
31 - Despesas Com O Pessoal	206.469.186,00	36,77%
32 - Contribuições Do Empregador	15.667.242,00	2,79%
33 - Despesas Em Bens E Serviços	337.510.575,00	60,12%
35 - Subsídios E Transferências Correntes	1.792.363,00	0,32%
Unidade Orçamental / Natureza	Valor	%
Instituto De Reintegração Sócio-Profissional Dos Ex-Militares	7.184.829.730,00	100,00%
3 - Despesas Correntes	5.757.257.413,00	80,13%
31 - Despesas Com O Pessoal	428.330.561,00	5,96%
32 - Contribuições Do Empregador	24.199.030,00	0,34%
33 - Despesas Em Bens E Serviços	5.304.524.032,00	73,83%
35 - Subsídios E Transferências Correntes	203.790,00	0,00%
4 - Despesas De Capital	1.427.572.317,00	19,87%
41 - Investimentos	1.427.572.317,00	19,87%
Unidade Orçamental / Natureza	Valor	%
Ministério Da Assistência E Reinserção Social	8.594.713.561,00	100,00%
3 - Despesas Correntes	7.393.442.062,00	86,02%
31 - Despesas Com O Pessoal	2.703.083.715,00	31,45%
32 - Contribuições Do Empregador	158.321.810,00	1,84%
33 - Despesas Em Bens E Serviços	4.103.876.356,00	47,75%
35 - Subsídios E Transferências Correntes	428.160.181,00	4,98%
4 - Despesas De Capital	1.201.271.499,00	13,98%
41 - Investimentos	1.201.271.499,00	13,98%

DOTAÇÃO ORÇAMENTAL POR ORGÃO**Órgão:** Ministério Da Família E Prom. Da Mulher**DESPESAS POR NATUREZA ECONÓMICA**

Natureza	Valor	%
Total Geral:	3.100.222.867,00	100,00%
3 - Despesas Correntes	2.361.021.727,00	76,16%
31 - Despesas Com O Pessoal	302.993.572,00	9,77%
311 - Despesas Com O Pessoal Civil	302.993.572,00	9,77%
32 - Contribuições Do Empregador	50.000.000,00	1,61%
321 - Contribuições Do Empregador Para A Segurança Social	50.000.000,00	1,61%
33 - Despesas Em Bens E Serviços	1.951.017.558,00	62,93%
331 - Bens	230.076.913,00	7,42%
332 - Serviços	1.720.940.645,00	55,51%
35 - Subsídios E Transferências Correntes	57.010.597,00	1,84%
352 - Transferências Correntes	57.010.597,00	1,84%
4 - Despesas De Capital	739.201.140,00	23,84%
41 - Investimentos	739.201.140,00	23,84%
411 - Aquisição De Bens De Capital Fixo	723.007.765,00	23,32%
414 - Compra De Activos Intangíveis	16.193.375,00	0,52%

DESPESAS POR FUNÇÃO

Função	Valor	%
Total Geral:	3.100.222.867,00	100,00%
01 - Serviços Públicos Gerais	852.321.293,00	27,49%
01.02.00 - Órgãos Executivos	852.321.293,00	27,49%
06 - Protecção Social	2.122.457.430,00	68,46%
06.01.00 - Família E Infância	2.122.447.316,00	68,46%
06.09.00 - Serviços De Protecção Social Não Especificados	10.114,00	0,00%
09 - Assuntos Económicos	125.444.144,00	4,05%
09.01 - Agricultura, Sicultura, Pesca E Caça	125.444.144,00	4,05%
09.01.01 - Agricultura	125.444.144,00	4,05%

DESPESAS POR PROGRAMA

Programa	Valor	%
Total Geral:	3.100.222.867,00	100,00%
Actividade Permanente	902.331.890,00	29,11%
Prog.De Apoio As Questões Do Género E Prom.Da Mulher	134.620.778,00	4,34%
Prog.De Valoriz.Da Família E Aum.Das Compet.Familiares	135.740.494,00	4,38%
Prog.De Valoriz.Da Família E Melhor.Das Suas Cond.De Vida	164.889.823,00	5,32%
Programa De Apoio A Actividade Económica Da Mulher Rural	249.355.377,00	8,04%
Programa De Apoio As Vítimas Da Violência	210.968.977,00	6,80%
Programa De Capacitação Institucional	220.000.000,00	7,10%
Programa De Promoção Da Mulher Rural	847.315.528,00	27,33%
Programa De Requalificação Das Aldeias Rurais	235.000.000,00	7,58%

DESPESAS DE FUNCIONAMENTO E DE APOIO AO DESENVOLVIMENTO

Projecto / Actividade	Valor	%
Total Geral:	2.843.060.029,00	100,00%
Apoio Financeiro Para Às Associações De Utilidade Pública	50.010.597,00	1,76%
Apoio Às Questões De Género E Promoção Da Mulher	107.500.496,00	3,78%
Assistência Técnica	220.000.000,00	7,74%
Criação Da Base De Dados Sobre O Género	23.010.168,00	0,81%

DOTAÇÃO ORÇAMENTAL POR ORGÃO		
DESPESAS DE FUNCIONAMENTO E DE APOIO AO DESENVOLVIMENTO		
Projecto / Actividade	Valor	%
Desenvolvimento Comunitário	164.889.823,00	5,80%
Formação Profissional	137.468.000,00	4,84%
Informatização Dos Serviços	159.997.306,00	5,63%
Prog. De Estruturação Económica E Produtiva Das Comunidades Rurais	123.911.233,00	4,36%
Programa Da Promoção Da Mulher Rural	549.850.222,00	19,34%
Programa De Apoio As Vítimas Da Violência	107.500.397,00	3,78%
Projecto Cent.Integrado Formação Profissional	4.100.000,00	0,14%
Promoção Da Mulher E Do Desenvolvimento Harmonioso Da Família	852.321.293,00	29,98%
Requalificação Das Aldeias Rurais	235.000.000,00	8,27%
Valorização Da Família E Aumento Das Competências Familiares	107.500.494,00	3,78%
PROGRAMA DE INVESTIMENTOS PÚBLICOS		
Município / Projecto / Actividade	Total	
Total Geral:	257.162.838,00	
Estrutura Central	103.478.694,00	
Estudos, Projectos E Fiscalização/Minfam	10.114,00	
Construção E Apetrechamento Da Casa Abrigo Das Vítimas De Violência/Minfam	103.468.580,00	
Golungo Alto	79.789.974,00	
Projecto De Desenvolvimento Integrado De Canaúlo	79.789.974,00	
Icolo E Bengo	45.654.170,00	
Projecto De Desenvolvimento Integrado De Caxicane/ Minaderp	45.654.170,00	
Luanda	28.240.000,00	
Apet. Do Centro De Aconselhamento Familiar De Referência/Minfam	28.240.000,00	
DESPESAS DE NATUREZA POR UNIDADE ORÇAMENTAL		
Unidade Orçamental / Natureza	Valor	%
Ministério Da Família E Promoção Da Mulher	3.100.222.867,00	100,00%
3 - Despesas Correntes	2.361.021.727,00	76,16%
31 - Despesas Com O Pessoal	302.993.572,00	9,77%
32 - Contribuições Do Empregador	50.000.000,00	1,61%
33 - Despesas Em Bens E Serviços	1.951.017.558,00	62,93%
35 - Subsídios E Transferências Correntes	57.010.597,00	1,84%
4 - Despesas De Capital	739.201.140,00	23,84%
41 - Investimentos	739.201.140,00	23,84%

DOTAÇÃO ORÇAMENTAL POR ORGÃO

Órgão: Ministério Da Juventude E Desportos

DESPESAS POR NATUREZA ECONÓMICA

Natureza	Valor	%
Total Geral:	18.521.690.297,00	100,00%
3 - Despesas Correntes	11.835.921.072,00	63,90%
31 - Despesas Com O Pessoal	560.203.335,00	3,02%
311 - Despesas Com O Pessoal Civil	560.203.335,00	3,02%
32 - Contribuições Do Empregador	37.516.004,00	0,20%
321 - Contribuições Do Empregador Para A Segurança Social	37.516.004,00	0,20%
33 - Despesas Em Bens E Serviços	9.706.879.164,00	52,41%
331 - Bens	164.027.000,00	0,89%
332 - Serviços	9.542.852.164,00	51,52%
35 - Subsídios E Transferências Correntes	1.531.322.569,00	8,27%
352 - Transferências Correntes	1.531.322.569,00	8,27%
4 - Despesas De Capital	6.685.769.225,00	36,10%
41 - Investimentos	6.685.769.225,00	36,10%
411 - Aquisição De Bens De Capital Fixo	6.685.769.225,00	36,10%

DESPESAS POR FUNÇÃO

Função	Valor	%
Total Geral:	18.521.690.297,00	100,00%
08 - Recreação, Cultura E Religião	18.521.690.297,00	100,00%
08.02.00 - Serviços Recreativos E Desportivos	18.521.690.297,00	100,00%

DESPESAS POR PROGRAMA

Programa	Valor	%
Total Geral:	18.521.690.297,00	100,00%
Actividade Permanente	3.689.514.784,00	19,92%
Prog. De Melhoría Do Sistema De Form. Técnico Profissional	75.295.974,00	0,41%
Programa De Desenvolvimento E Promoção Do Desporto	12.513.880.729,00	67,56%
Programa De Melhoría Da Qualidade De Vida Da Juventude	2.242.998.810,00	12,11%

DESPESAS DE FUNCIONAMENTO E DE APOIO AO DESENVOLVIMENTO

Projecto / Actividade	Valor	%
Total Geral:	8.156.818.304,00	100,00%
Amostra Dos Jovens Criadores Da Cplp	120.000.000,00	1,47%
Apoio Ao Associativismo Juvenil E Estudantil	50.000.000,00	0,61%
Apoio Ao Conselho Nac.Da Juventude	120.000.000,00	1,47%
Apoio E Particip. Dos Jovens Em Eventos Internacionais	50.000.000,00	0,61%
Apoio Financeiro Ao Comité Olímpico Angolano	6.000.000,00	0,07%
Apoio Financeiro Aos Clubes Desportivos	44.250.000,00	0,54%
Apoio Financeiro Aos Clubes Participantes No Afro Taças	45.000.000,00	0,55%
Apoio Financeiro As Associações De Utilidade Pública	120.000.000,00	1,47%
Campeonato Africano De Futebol - Can 2012/Minjud	100.000.000,00	1,23%
Campeonato Africano Senior Masc.E Feminino De Andebol	122.770.000,00	1,51%
Campeonato Do Mundo De Ginástica	15.000.000,00	0,18%
Campeonato Do Mundo De Pesca Desportiva	120.500.000,00	1,48%
Campeonato Do Mundo Em Portadores De Deficiências	95.000.000,00	1,16%
Campo Nacional De Ferias Dos Estudantes Universitarios-Canfeu	35.250.000,00	0,43%
Comemorações De 14 De Abril Dia Da Juventude Angolana	80.000.000,00	0,98%
Comemorações Do Dia Nacional Dos Desportos	50.000.000,00	0,61%

DOTAÇÃO ORÇAMENTAL POR ORGÃO**DESPESAS DE FUNCIONAMENTO E DE APOIO AO DESENVOLVIMENTO**

Projecto / Actividade	Valor	%
Corrida São Silvetre	80.000.000,00	0,98%
Despontar Generalização E Massifi. Desportiva	343.230.727,00	4,21%
Festival Nacional Da Juventude	250.000.000,00	3,06%
Festividades Juvenil/Desportiva Dos 40 Anos Da Independência De Angola	150.000.000,00	1,84%
Formação E Superação Técnica Profissional	75.295.974,00	0,92%
Gala Nacional Dos Desportos	125.000.000,00	1,53%
Manutenção Do Estádio De Futebol 11 De Novembro	150.000.000,00	1,84%
Manutenção Do Estádio De Futebol Da Tundavala	100.000.000,00	1,23%
Manutenção Do Estádio De Futebol De Ombaka	100.000.000,00	1,23%
Manutenção Do Estádio De Futebol De Tchiazé	100.000.000,00	1,23%
Manutenção Dos Quatro Pavilhões Multi-Usos	200.000.000,00	2,45%
Manutenção E Conservação Da Casa Da Juventude	100.000.000,00	1,23%
Manutenção E Conservação Da Galeria Dos Desportos	120.000.000,00	1,47%
Manutenção Três Pavilhões Multi-Usos P/Hóquei	150.000.000,00	1,84%
Massificação E Desenvolvimento De Pescas Desportivas	10.000.000,00	0,12%
Massificação Desenvolvim Desporto P/Deficientes	110.000.000,00	1,35%
Massificação E Desenv. Do Andebol	111.000.000,00	1,36%
Massificação E Desenv. Do Basquetebol	111.000.000,00	1,36%
Massificação E Desenv. Do Karaté-Do	10.000.000,00	0,12%
Massificação E Desenv. Lutas Desportivas	7.500.000,00	0,09%
Massificação E Desenv. Do Taekwando	10.000.000,00	0,12%
Massificação E Desenv. Do Voleibol	10.000.000,00	0,12%
Massificação E Desenvol. De Desporto Feminino	10.000.000,00	0,12%
Massificação E Desenvol. De Desportos Motorizados	8.000.000,00	0,10%
Massificação E Desenvol. Da Natação	13.500.000,00	0,17%
Massificação E Desenvol. Do Futebol	130.000.000,00	1,59%
Massificação E Desenvol. Do Tenis De Campo	10.000.000,00	0,12%
Massificação E Desenvol. Futebol Salão	10.000.000,00	0,12%
Massificação E Desenvol. Hóquei Patins	20.000.000,00	0,25%
Massificação E Desenvol. Tenis De Mesa	17.500.000,00	0,21%
Massificação E Desenvol. Do Atletismo	15.000.000,00	0,18%
Massificação E Desenvolvimento Da Ginástica	15.000.000,00	0,18%
Massificação E Desenvolvimento De Ciclismo	10.000.000,00	0,12%
Massificação E Desenvolvimento Do Boxe	10.000.000,00	0,12%
Massificação E Desenvolvimento Do Desporto Universitário	6.000.000,00	0,07%
Massificação E Desenvolvimento Do Jiu-Jitsu	15.000.000,00	0,18%
Massificação E Desenvolvimento Do Judo	23.750.000,00	0,29%
Massificação E Desenvolvimento Do Xadrez	10.000.000,00	0,12%
Massificação E Desenvolvimento Dos Desportos Nauticos	30.000.000,00	0,37%
Massificação E Desenvolmneto Do Tiro	8.000.000,00	0,10%
Massificação E Desenvolvimento Dos Desportos Equestres	8.000.000,00	0,10%
Participação Das Seleções Nacionais Em Competições Internacionais	402.932.817,00	4,94%
Participação No Campeonato Africano De Basquetebol- Afrobasquete	105.000.000,00	1,29%
Plano Nacional De Desenvolvimento Da Juventude	400.020.006,00	4,90%
Premiação Pelos Resultados Alcançados Em Competições Internacionais	103.458.252,00	1,27%
Preparação Dos Jogos Olímpicos	75.000.000,00	0,92%
Preparação Dos Jogos Panafricanos	150.000.000,00	1,84%

DOTAÇÃO ORÇAMENTAL POR ORGÃO		
DESPESAS DE FUNCIONAMENTO E DE APOIO AO DESENVOLVIMENTO		
Projecto / Actividade	Valor	%
Preparação Dos Jogos Paraolímpicos	25.000.000,00	0,31%
Promoção Do Desenvolvimento Da Juventude E Do Desporto	2.374.135.278,00	29,11%
Regulação Das Actividades Desportivas	200.000.000,00	2,45%
Taça José Sayovo	54.725.250,00	0,67%
Torneio Internacional Zé Du Em Automobilismo	50.000.000,00	0,61%
Torneio Internacional Zé Du Em Hóquei Em Patíns	250.000.000,00	3,06%
PROGRAMA DE INVESTIMENTOS PÚBLICOS		
Município / Projecto / Actividade	Total	
Total Geral:	10.364.871.993,00	
Belas	45.000.000,00	
Estudos Construção Complexo Desportivo Piscinas Olímpicas, Kilamba	45.000.000,00	
Benguela	783.522.000,00	
Construção De Uma Piscina Olimpica No Estádio De Ombaka	391.761.000,00	
Construção De Uma Pista De Atletismo No Estádio De Ombaka	391.761.000,00	
Estrutura Central	3.598.295.061,00	
Reabilitação Centro Medicina Desportiva	112.960.000,00	
Estudo Construção Apetrechamento Pavilhões Multi Usos/Minjd	98.840.000,00	
Estudo E Construção Centros Comunitários P/Juventude	1.722.978.804,00	
Estudos Construção Parque Campismo Juventude/Minjud	1.663.516.257,00	
Huambo	81.836.978,00	
Estudo Do Centro De Treinamento E Alto Rendimento - Huambo	81.836.978,00	
Luanda	343.452.378,00	
Reabilitação E Modernização Da Piscina Do Alvalade - Luanda/Minjud	343.452.378,00	
Saurimo	3.882.987.935,00	
Construção Do Estádio Nacional Do Saurimo	3.882.987.935,00	
Varios Municipios-Nacional	1.595.236.591,00	
Construção Reabilitação Campos Futebol	868.079.016,00	
Reabilitação De Estádios No C.Norte,C.Cubango,L.Sul,Moxico E Uíge	316.677.633,00	
Construção De Quadras Polidesportivas Cobertas A Nível Nacional	410.479.942,00	
Viana	34.541.050,00	
Estudo Da Vila Olímpica-Luanda	34.541.050,00	
DESPESAS DE NATUREZA POR UNIDADE ORÇAMENTAL		
Unidade Orçamental / Natureza	Valor	%
Fundo De Apoio A Juventude E Ao Desporto	335.746.561,00	100,00%
3 - Despesas Correntes	241.242.885,00	71,85%
31 - Despesas Com O Pessoal	14.791.092,00	4,41%
32 - Contribuições Do Empregador	933.730,00	0,28%
33 - Despesas Em Bens E Serviços	225.492.085,00	67,16%
35 - Subsídios E Transferências Correntes	25.978,00	0,01%
4 - Despesas De Capital	94.503.676,00	28,15%
41 - Investimentos	94.503.676,00	28,15%
Unidade Orçamental / Natureza	Valor	%
Ministério Da Juventude E Desportos	18.185.943.736,00	100,00%

DOTAÇÃO ORÇAMENTAL POR ORGÃO**Órgão:** Ministério Dos Assuntos Parlamentares**DESPESAS POR NATUREZA ECONÓMICA**

Natureza	Valor	%
Total Geral:	816.803.236,00	100,00%
3 - Despesas Correntes	776.573.083,00	95,07%
31 - Despesas Com O Pessoal	112.447.541,00	13,77%
311 - Despesas Com O Pessoal Civil	112.447.541,00	13,77%
32 - Contribuições Do Empregador	6.763.364,00	0,83%
321 - Contribuições Do Empregador Para A Segurança Social	6.763.364,00	0,83%
33 - Despesas Em Bens E Serviços	656.362.178,00	80,36%
331 - Bens	160.500.000,00	19,65%
332 - Serviços	495.862.178,00	60,71%
35 - Subsídios E Transferências Correntes	1.000.000,00	0,12%
352 - Transferências Correntes	1.000.000,00	0,12%
4 - Despesas De Capital	40.230.153,00	4,93%
41 - Investimentos	40.230.153,00	4,93%
411 - Aquisição De Bens De Capital Fixo	40.230.153,00	4,93%

DESPESAS POR FUNÇÃO

Função	Valor	%
Total Geral:	816.803.236,00	100,00%
01 - Serviços Públicos Gerais	816.803.236,00	100,00%
01.02.00 - Órgãos Executivos	816.803.236,00	100,00%

DESPESAS POR PROGRAMA

Programa	Valor	%
Total Geral:	816.803.236,00	100,00%
Actividade Permanente	816.803.236,00	100,00%

DESPESAS DE FUNCIONAMENTO E DE APOIO AO DESENVOLVIMENTO

Projecto / Actividade	Valor	%
Total Geral:	816.803.236,00	100,00%
Acções De Sensibilização E Divulgação Do Sector	185.900.000,00	22,76%
Comemorações Do 05 De Fevereiro	64.000.000,00	7,84%
Desenvolvimento Da Actividade Legislativa	566.903.236,00	69,41%

DESPESAS DE NATUREZA POR UNIDADE ORÇAMENTAL

Unidade Orçamental / Natureza	Valor	%
Ministério Dos Assuntos Parlamentares	816.803.236,00	100,00%
3 - Despesas Correntes	776.573.083,00	95,07%
31 - Despesas Com O Pessoal	112.447.541,00	13,77%
32 - Contribuições Do Empregador	6.763.364,00	0,83%
33 - Despesas Em Bens E Serviços	656.362.178,00	80,36%
35 - Subsídios E Transferências Correntes	1.000.000,00	0,12%
4 - Despesas De Capital	40.230.153,00	4,93%
41 - Investimentos	40.230.153,00	4,93%

DOTAÇÃO ORÇAMENTAL POR ORGÃO

Órgão: Secretariado Do Conselho De Ministros

DESPESAS POR NATUREZA ECONÓMICA

Natureza	Valor	%
Total Geral:	2.523.838.492,00	100,00%
3 - Despesas Correntes	1.447.760.807,00	57,36%
31 - Despesas Com O Pessoal	422.528.079,00	16,74%
311 - Despesas Com O Pessoal Civil	422.528.079,00	16,74%
32 - Contribuições Do Empregador	32.782.034,00	1,30%
321 - Contribuições Do Empregador Para A Segurança Social	32.782.034,00	1,30%
33 - Despesas Em Bens E Serviços	977.130.694,00	38,72%
331 - Bens	209.203.637,00	8,29%
332 - Serviços	767.927.057,00	30,43%
35 - Subsídios E Transferências Correntes	15.320.000,00	0,61%
352 - Transferências Correntes	15.320.000,00	0,61%
4 - Despesas De Capital	1.076.077.685,00	42,64%
41 - Investimentos	1.076.077.685,00	42,64%
411 - Aquisição De Bens De Capital Fixo	1.076.077.685,00	42,64%

DESPESAS POR FUNÇÃO

Função	Valor	%
Total Geral:	2.523.838.492,00	100,00%
01 - Serviços Públicos Gerais	1.608.290.006,00	63,72%
01.02.00 - Órgãos Executivos	1.608.290.006,00	63,72%
04 - Educação	915.548.486,00	36,28%
04.02.00 - Ensino Primário	915.548.486,00	36,28%

DESPESAS POR PROGRAMA

Programa	Valor	%
Total Geral:	2.523.838.492,00	100,00%
Actividade Permanente	1.608.290.006,00	63,72%
Programa De Prom., Fomento E Desenv. Da Activ. Económica	915.548.486,00	36,28%

DESPESAS DE FUNCIONAMENTO E DE APOIO AO DESENVOLVIMENTO

Projecto / Actividade	Valor	%
Total Geral:	1.608.290.006,00	100,00%
Acções De Sensibilização E Divulgação	315.000.000,00	19,59%
Administração E Gestão Dos Assuntos Governamentais	1.214.814.006,00	75,53%
Apoio Financeiro Às Famílias Dos Heróis Nacionais	13.500.000,00	0,84%
Apoio Técnico Mat.Grupo Técnico Apoio Comissão P.C.Ministros	34.976.000,00	2,17%
Exéquias Fúnebres	30.000.000,00	1,87%

PROGRAMA DE INVESTIMENTOS PÚBLICOS

Município / Projecto / Actividade	Total
Total Geral:	915.548.486,00
Luanda	915.548.486,00
Reabilitação Remodelação Instalações Fábrica Livros Escolares	915.548.486,00

DESPESAS DE NATUREZA POR UNIDADE ORÇAMENTAL

Unidade Orçamental / Natureza	Valor	%
Secretariado Do Conselho De Ministros	2.523.838.492,00	100,00%
3 - Despesas Correntes	1.447.760.807,00	57,36%
31 - Despesas Com O Pessoal	422.528.079,00	16,74%

DOTAÇÃO ORÇAMENTAL POR ORGÃO**Órgão:** Comissão Nacional Eleitoral**DESPESAS POR NATUREZA ECONÓMICA**

Natureza	Valor	%
Total Geral:	18.908.165.416,00	100,00%
3 - Despesas Correntes	17.506.197.240,00	92,59%
31 - Despesas Com O Pessoal	16.008.868.162,00	84,67%
311 - Despesas Com O Pessoal Civil	16.008.868.162,00	84,67%
33 - Despesas Em Bens E Serviços	1.497.329.078,00	7,92%
331 - Bens	203.299.270,00	1,08%
332 - Serviços	1.294.029.808,00	6,84%
4 - Despesas De Capital	1.401.968.176,00	7,41%
41 - Investimentos	1.401.968.176,00	7,41%
411 - Aquisição De Bens De Capital Fixo	1.226.388.176,00	6,49%
414 - Compra De Activos Intangíveis	175.580.000,00	0,93%

DESPESAS POR FUNÇÃO

Função	Valor	%
Total Geral:	18.908.165.416,00	100,00%
01 - Serviços Públicos Gerais	18.844.366.581,00	99,66%
01.19.00 - Serviços Gerais Da Administ.Pública Não Especificados	18.844.366.581,00	99,66%
05 - Saúde	63.798.835,00	0,34%
05.04.00 - Serviços De Saúde Pública	63.798.835,00	0,34%

DESPESAS POR PROGRAMA

Programa	Valor	%
Total Geral:	18.908.165.416,00	100,00%
Actividade Permanente	17.828.223.454,00	94,29%
Programa De Apoio A Processos Eleitorais	1.079.941.962,00	5,71%

DESPESAS DE FUNCIONAMENTO E DE APOIO AO DESENVOLVIMENTO

Projecto / Actividade	Valor	%
Total Geral:	17.985.723.454,00	100,00%
Preparação Realização De Eleições	17.828.223.454,00	99,12%
Solução Tecnológica	157.500.000,00	0,88%

PROGRAMA DE INVESTIMENTOS PÚBLICOS

Município / Projecto / Actividade	Total
Total Geral:	922.441.962,00
Estrutura Central	922.441.962,00
Reabilitação E Modernização De 142 Gme'S /Cne	372.171.430,00
Reab. Modernização De 2 Sedes Das Cpe'S /Cne	25.463.953,00
Est. Proj. Construção De 16 Sedes Das Cpe'S /Cne	461.007.744,00
Estudos E Proj. Construção De 19 Gme'S /Cne	63.798.835,00

DESPESAS DE NATUREZA POR UNIDADE ORÇAMENTAL

Unidade Orçamental / Natureza	Valor	%
Comissão Nacional Eleitoral	18.908.165.416,00	100,00%
3 - Despesas Correntes	17.506.197.240,00	92,59%
31 - Despesas Com O Pessoal	16.008.868.162,00	84,67%
33 - Despesas Em Bens E Serviços	1.497.329.078,00	7,92%
4 - Despesas De Capital	1.401.968.176,00	7,41%
41 - Investimentos	1.401.968.176,00	7,41%

DOTAÇÃO ORÇAMENTAL POR ORGÃO

Órgão: Procuradoria Geral Da República

DESPESAS POR NATUREZA ECONÓMICA

Natureza	Valor	%
Total Geral:	23.434.119.157,00	100,00%
3 - Despesas Correntes	19.376.784.503,00	82,69%
31 - Despesas Com O Pessoal	14.039.042.892,00	59,91%
311 - Despesas Com O Pessoal Civil	12.391.413.782,00	52,88%
312 - Despesas Com O Pessoal Militar	1.647.629.110,00	7,03%
32 - Contribuições Do Empregador	976.900.380,00	4,17%
321 - Contribuições Do Empregador Para A Segurança Social	976.900.380,00	4,17%
33 - Despesas Em Bens E Serviços	4.252.713.624,00	18,15%
331 - Bens	790.431.759,00	3,37%
332 - Serviços	3.462.281.865,00	14,77%
35 - Subsídios E Transferências Correntes	108.127.607,00	0,46%
352 - Transferências Correntes	108.127.607,00	0,46%
4 - Despesas De Capital	4.057.334.654,00	17,31%
41 - Investimentos	4.057.334.654,00	17,31%
411 - Aquisição De Bens De Capital Fixo	4.057.334.654,00	17,31%

DESPESAS POR FUNÇÃO

Função	Valor	%
Total Geral:	23.434.119.157,00	100,00%
01 - Serviços Públicos Gerais	23.434.119.157,00	100,00%
01.02.00 - Órgãos Executivos	23.434.119.157,00	100,00%

DESPESAS POR PROGRAMA

Programa	Valor	%
Total Geral:	23.434.119.157,00	100,00%
Actividade Permanente	19.989.194.774,00	85,30%
Programa De Reforma Administrativa	382.424.383,00	1,63%
Programa.De Const.De Equipam.Sociais E Edifícios Públicos	3.062.500.000,00	13,07%

DESPESAS DE FUNCIONAMENTO E DE APOIO AO DESENVOLVIMENTO

Projecto / Actividade	Valor	%
Total Geral:	20.371.619.157,00	100,00%
Aquisição De Viatura Para Magistrados Do Ministério Público	768.070.866,00	3,77%
Defesa Da Legalidade E Dos Interesses Do Estado Em Juízo	18.904.969.147,00	92,80%
Estudo Construção Do Edifício Procuradoria Geral Cuanza Sul	382.424.383,00	1,88%
Manutenção De Resid. De Memb. Do Gov. E Magistrados	316.154.761,00	1,55%

PROGRAMA DE INVESTIMENTOS PÚBLICOS

Município / Projecto / Actividade	Total
Total Geral:	3.062.500.000,00
Benguela	772.500.000,00
Construção Do Edifício Da Procuradoria Geral Da República/Benguela	772.500.000,00
Huambo	507.800.000,00
Construção Do Edifício Da Procuradoria Geral Da República/Huambo	507.800.000,00
Menongue	603.600.000,00
Construção Edifício Da Procuradoria Geral Da República/Kuando Kubango	603.600.000,00
Moxico	603.600.000,00
Construção Do Edifício Da Procuradoria Geral Da República/Moxico	603.600.000,00

DOTAÇÃO ORÇAMENTAL POR ORGÃO		
PROGRAMA DE INVESTIMENTOS PÚBLICOS		
Município / Projecto / Actividade	Total	
Vários Municípios-Zaire	575.000.000,00	
Construção Do Edifício Da Procuradoria Geral Da República/Zaire	575.000.000,00	
DESPESAS DE NATUREZA POR UNIDADE ORÇAMENTAL		
Unidade Orçamental / Natureza	Valor	%
Delegação Prov. Da Huíla Da Proc.Geral Da República	448.237.341,00	100,00%
3 - Despesas Correntes	435.737.341,00	97,21%
31 - Despesas Com O Pessoal	364.199.802,00	81,25%
32 - Contribuições Do Empregador	26.416.839,00	5,89%
33 - Despesas Em Bens E Serviços	45.000.000,00	10,04%
35 - Subsídios E Transferências Correntes	120.700,00	0,03%
4 - Despesas De Capital	12.500.000,00	2,79%
41 - Investimentos	12.500.000,00	2,79%
Unidade Orçamental / Natureza	Valor	%
Delegação Prov. Da Lunda-Sul Da Proc.Geral Da República	335.738.270,00	100,00%
3 - Despesas Correntes	323.238.270,00	96,28%
31 - Despesas Com O Pessoal	262.697.040,00	78,24%
32 - Contribuições Do Empregador	14.280.320,00	4,25%
33 - Despesas Em Bens E Serviços	45.000.000,00	13,40%
35 - Subsídios E Transferências Correntes	1.260.910,00	0,38%
4 - Despesas De Capital	12.500.000,00	3,72%
41 - Investimentos	12.500.000,00	3,72%
Unidade Orçamental / Natureza	Valor	%
Delegação Prov. De Benguela Da Proc.Geral Da República	887.312.262,00	100,00%
3 - Despesas Correntes	874.812.262,00	98,59%
31 - Despesas Com O Pessoal	761.987.965,00	85,88%
32 - Contribuições Do Empregador	42.575.982,00	4,80%
33 - Despesas Em Bens E Serviços	70.000.000,00	7,89%
35 - Subsídios E Transferências Correntes	248.315,00	0,03%
4 - Despesas De Capital	12.500.000,00	1,41%
41 - Investimentos	12.500.000,00	1,41%
Unidade Orçamental / Natureza	Valor	%
Delegação Prov. De Cabinda Da Proc.Geral Da República	312.005.705,00	100,00%
3 - Despesas Correntes	306.505.705,00	98,24%
31 - Despesas Com O Pessoal	226.405.705,00	72,56%
32 - Contribuições Do Empregador	46.000.000,00	14,74%
33 - Despesas Em Bens E Serviços	34.000.000,00	10,90%
35 - Subsídios E Transferências Correntes	100.000,00	0,03%
4 - Despesas De Capital	5.500.000,00	1,76%
41 - Investimentos	5.500.000,00	1,76%
Unidade Orçamental / Natureza	Valor	%
Delegação Prov. De Luanda Da Proc.Geral Da República	313.450.000,00	100,00%
3 - Despesas Correntes	264.950.000,00	84,53%
33 - Despesas Em Bens E Serviços	264.950.000,00	84,53%

DOTAÇÃO ORÇAMENTAL POR ORGÃO

DESPESAS DE NATUREZA POR UNIDADE ORÇAMENTAL

Unidade Orçamental / Natureza	Valor	%
Delegação Prov. De Malanje Da Proc.Geral Da República	382.103.568,00	100,00%
3 - Despesas Correntes	369.603.568,00	96,73%
31 - Despesas Com O Pessoal	318.793.394,00	83,43%
32 - Contribuições Do Empregador	20.500.600,00	5,37%
33 - Despesas Em Bens E Serviços	30.000.000,00	7,85%
35 - Subsídios E Transferências Correntes	309.574,00	0,08%
4 - Despesas De Capital	12.500.000,00	3,27%
41 - Investimentos	12.500.000,00	3,27%
Unidade Orçamental / Natureza	Valor	%
Delegação Prov. Do Bengo Da Proc.Geral Da República	379.645.339,00	100,00%
3 - Despesas Correntes	367.145.339,00	96,71%
31 - Despesas Com O Pessoal	309.966.016,00	81,65%
32 - Contribuições Do Empregador	22.083.323,00	5,82%
33 - Despesas Em Bens E Serviços	35.000.000,00	9,22%
35 - Subsídios E Transferências Correntes	96.000,00	0,03%
4 - Despesas De Capital	12.500.000,00	3,29%
41 - Investimentos	12.500.000,00	3,29%
Unidade Orçamental / Natureza	Valor	%
Delegação Prov. Do Bié Da Proc.Geral Da República	359.196.464,00	100,00%
3 - Despesas Correntes	349.196.464,00	97,22%
31 - Despesas Com O Pessoal	287.672.372,00	80,09%
32 - Contribuições Do Empregador	21.443.629,00	5,97%
33 - Despesas Em Bens E Serviços	40.000.000,00	11,14%
35 - Subsídios E Transferências Correntes	80.463,00	0,02%
4 - Despesas De Capital	10.000.000,00	2,78%
41 - Investimentos	10.000.000,00	2,78%
Unidade Orçamental / Natureza	Valor	%
Delegação Prov. Do C.Norte Da Proc.Geral Da República	397.426.648,00	100,00%
3 - Despesas Correntes	384.926.648,00	96,85%
31 - Despesas Com O Pessoal	311.086.648,00	78,28%
32 - Contribuições Do Empregador	28.000.000,00	7,05%
33 - Despesas Em Bens E Serviços	45.000.000,00	11,32%
35 - Subsídios E Transferências Correntes	840.000,00	0,21%
4 - Despesas De Capital	12.500.000,00	3,15%
41 - Investimentos	12.500.000,00	3,15%
Unidade Orçamental / Natureza	Valor	%
Delegação Prov. Do C.Sul Da Proc.Geral Da República	538.729.151,00	100,00%
3 - Despesas Correntes	526.229.151,00	97,68%
31 - Despesas Com O Pessoal	452.530.948,00	84,00%
32 - Contribuições Do Empregador	30.118.081,00	5,59%
33 - Despesas Em Bens E Serviços	40.000.000,00	7,42%
35 - Subsídios E Transferências Correntes	3.580.122,00	0,66%
4 - Despesas De Capital	12.500.000,00	2,32%
41 - Investimentos	12.500.000,00	2,32%

DOTAÇÃO ORÇAMENTAL POR ORGÃO**DESPESAS DE NATUREZA POR UNIDADE ORÇAMENTAL**

Unidade Orçamental / Natureza	Valor	%
Delegação Prov. Do Cunene Da Proc.Geral Da República	360.338.465,00	100,00%
3 - Despesas Correntes	347.838.465,00	96,53%
31 - Despesas Com O Pessoal	282.768.465,00	78,47%
32 - Contribuições Do Empregador	20.000.000,00	5,55%
33 - Despesas Em Bens E Serviços	45.000.000,00	12,49%
35 - Subsídios E Transferências Correntes	70.000,00	0,02%
4 - Despesas De Capital	12.500.000,00	3,47%
41 - Investimentos	12.500.000,00	3,47%
Unidade Orçamental / Natureza	Valor	%
Delegação Prov. Do Huambo Da Proc.Geral Da República	464.146.519,00	100,00%
3 - Despesas Correntes	451.646.519,00	97,31%
31 - Despesas Com O Pessoal	325.460.439,00	70,12%
32 - Contribuições Do Empregador	91.186.080,00	19,65%
33 - Despesas Em Bens E Serviços	35.000.000,00	7,54%
4 - Despesas De Capital	12.500.000,00	2,69%
41 - Investimentos	12.500.000,00	2,69%
Unidade Orçamental / Natureza	Valor	%
Delegação Prov. Do Moxico Da Proc.Geral Da República	207.561.430,00	100,00%
3 - Despesas Correntes	201.561.430,00	97,11%
31 - Despesas Com O Pessoal	155.154.350,00	74,75%
32 - Contribuições Do Empregador	12.000.000,00	5,78%
33 - Despesas Em Bens E Serviços	34.400.000,00	16,57%
35 - Subsídios E Transferências Correntes	7.080,00	0,00%
4 - Despesas De Capital	6.000.000,00	2,89%
41 - Investimentos	6.000.000,00	2,89%
Unidade Orçamental / Natureza	Valor	%
Delegação Prov. Do Namibe Da Proc.Geral Da República	431.658.427,00	100,00%
3 - Despesas Correntes	419.158.427,00	97,10%
31 - Despesas Com O Pessoal	349.158.427,00	80,89%
32 - Contribuições Do Empregador	30.000.000,00	6,95%
33 - Despesas Em Bens E Serviços	40.000.000,00	9,27%
4 - Despesas De Capital	12.500.000,00	2,90%
41 - Investimentos	12.500.000,00	2,90%
Unidade Orçamental / Natureza	Valor	%
Delegação Prov. Do Uíge Da Proc.Geral Da República	541.860.670,00	100,00%
3 - Despesas Correntes	529.360.670,00	97,69%
31 - Despesas Com O Pessoal	361.298.714,00	66,68%
32 - Contribuições Do Empregador	23.061.956,00	4,26%
33 - Despesas Em Bens E Serviços	45.000.000,00	8,30%
35 - Subsídios E Transferências Correntes	100.000.000,00	18,45%
4 - Despesas De Capital	12.500.000,00	2,31%
41 - Investimentos	12.500.000,00	2,31%
Unidade Orçamental / Natureza	Valor	%
Delegação Prov. Do Zaire Da Proc.Geral Da República	255.308.548,00	100,00%

DOTAÇÃO ORÇAMENTAL POR ORGÃO

DESPESAS DE NATUREZA POR UNIDADE ORÇAMENTAL

Unidade Orçamental / Natureza	Valor	%
Delegação Prov.Da Lunda-Norte Da Proc.Geral Da República	284.406.639,00	100,00%
3 - Despesas Correntes	275.406.639,00	96,84%
31 - Despesas Com O Pessoal	229.801.443,00	80,80%
32 - Contribuições Do Empregador	14.365.196,00	5,05%
33 - Despesas Em Bens E Serviços	31.000.000,00	10,90%
35 - Subsídios E Transferências Correntes	240.000,00	0,08%
4 - Despesas De Capital	9.000.000,00	3,16%
41 - Investimentos	9.000.000,00	3,16%
Unidade Orçamental / Natureza	Valor	%
Delegação Prov.Do C.Cubango Da Proc.Geral Da República	285.251.821,00	100,00%
3 - Despesas Correntes	275.751.821,00	96,67%
31 - Despesas Com O Pessoal	207.661.821,00	72,80%
32 - Contribuições Do Empregador	25.000.000,00	8,76%
33 - Despesas Em Bens E Serviços	43.000.000,00	15,07%
35 - Subsídios E Transferências Correntes	90.000,00	0,03%
4 - Despesas De Capital	9.500.000,00	3,33%
41 - Investimentos	9.500.000,00	3,33%
Unidade Orçamental / Natureza	Valor	%
Procuradoria Geral Da República	13.600.741.890,00	100,00%
3 - Despesas Correntes	9.930.407.236,00	73,01%
31 - Despesas Com O Pessoal	6.546.396.795,00	48,13%
32 - Contribuições Do Empregador	494.868.374,00	3,64%
33 - Despesas Em Bens E Serviços	2.888.297.624,00	21,24%
35 - Subsídios E Transferências Correntes	844.443,00	0,01%
4 - Despesas De Capital	3.670.334.654,00	26,99%
41 - Investimentos	3.670.334.654,00	26,99%
Unidade Orçamental / Natureza	Valor	%
Procuradoria Militar	2.649.000.000,00	100,00%
3 - Despesas Correntes	2.495.000.000,00	94,19%
31 - Despesas Com O Pessoal	2.100.000.000,00	79,28%
33 - Despesas Em Bens E Serviços	395.000.000,00	14,91%
4 - Despesas De Capital	154.000.000,00	5,81%
41 - Investimentos	154.000.000,00	5,81%

DOTAÇÃO ORÇAMENTAL POR ORGÃO**Órgão:** Serviços De Inteligência E Segurança Do Estado**DESPESAS POR NATUREZA ECONÓMICA**

Natureza	Valor	%
Total Geral:	55.582.552.907,00	100,00%
3 - Despesas Correntes	46.081.430.941,00	82,91%
31 - Despesas Com O Pessoal	32.333.193.949,00	58,17%
313 - Despesas Com O Pessoal Paramilitar	32.333.193.949,00	58,17%
32 - Contribuições Do Empregador	2.942.489.956,00	5,29%
321 - Contribuições Do Empregador Para A Segurança Social	2.942.489.956,00	5,29%
33 - Despesas Em Bens E Serviços	10.221.104.751,00	18,39%
331 - Bens	5.685.391.670,00	10,23%
332 - Serviços	4.535.713.081,00	8,16%
35 - Subsídios E Transferências Correntes	584.642.285,00	1,05%
352 - Transferências Correntes	584.642.285,00	1,05%
4 - Despesas De Capital	9.501.121.966,00	17,09%
41 - Investimentos	9.501.121.966,00	17,09%
411 - Aquisição De Bens De Capital Fixo	9.501.121.966,00	17,09%

DESPESAS POR FUNÇÃO

Função	Valor	%
Total Geral:	55.582.552.907,00	100,00%
03 - Segurança E Ordem Pública	55.582.552.907,00	100,00%
03.09.00 - Serviços De Segurança E Ordem Pública Não Especificados	55.582.552.907,00	100,00%

DESPESAS POR PROGRAMA

Programa	Valor	%
Total Geral:	55.582.552.907,00	100,00%
Actividade Permanente	47.758.233.980,00	85,92%
Prog.De Implem.Do Sistem.Nac.De Ciência Tecnol.E Inovação	339.280.110,00	0,61%
Prog.De Qualif.Téc.E Prof.Dos.Rec.Hum.Das F.De Segurança	1.510.821.396,00	2,72%
Programa De Gestão E Ampliação Da Rede Sanitária	787.582.716,00	1,42%
Programa.De Const.De Equipam.Sociais E Edifícios Públicos	5.186.634.705,00	9,33%

DESPESAS DE FUNCIONAMENTO E DE APOIO AO DESENVOLVIMENTO

Projecto / Actividade	Valor	%
Total Geral:	47.758.233.980,00	100,00%
Administração E Gestão Dos Serviços De Informações	47.386.445.002,00	99,22%
Administração E Gestão Dos Serviços De Segurança E Ordem Pública	57.424.193,00	0,12%
Funcionamento Da C.I.P.R.E.D-Com.Interm.P/Protecção Rec.Diamantíferos	314.364.785,00	0,66%

PROGRAMA DE INVESTIMENTOS PÚBLICOS

Município / Projecto / Actividade	Total
Total Geral:	7.824.318.927,00
Belas	54.750.300,00
Outros Projectos	54.750.300,00
Benguela	27.313.290,00
Outros Projectos	27.313.290,00
Cazengo	42.166.896,00
Outros Projectos	42.166.896,00
Chitato	18.850.200,00
Outros Projectos	18.850.200,00

DOTAÇÃO ORÇAMENTAL POR ORGÃO
PROGRAMA DE INVESTIMENTOS PÚBLICOS

Município / Projecto / Actividade	Total
Cuito	280.288.910,00
Outros Projectos	280.288.910,00
Estrutura Central	3.053.400.298,00
Outros Projectos	3.053.400.298,00
Ingombota	90.791.600,00
Outros Projectos	90.791.600,00
Luanda	26.357.673,00
Outros Projectos	26.357.673,00
Lubango	522.440.000,00
Outros Projectos	522.440.000,00
Lucapa	204.781.756,00
Outros Projectos	204.781.756,00
Mbanza Congo	149.078.878,00
Outros Projectos	149.078.878,00
Moxico	311.092.876,00
Outros Projectos	311.092.876,00
Namibe	266.242.387,00
Outros Projectos	266.242.387,00
Ombadja	28.454.889,00
Outros Projectos	28.454.889,00
Rangel	768.732.516,00
Outros Projectos	768.732.516,00
Sumbe	638.612.300,00
Outros Projectos	638.612.300,00
Uíge	736.280.073,00
Outros Projectos	736.280.073,00
Viana	604.684.085,00
Outros Projectos	604.684.085,00

DESPESAS DE NATUREZA POR UNIDADE ORÇAMENTAL

Unidade Orçamental / Natureza	Valor	%
Deleg.Prov.Dos Serv. De Inteligência E Segurança Do Estada Kwanza-Sul	57.424.193,00	100,00%
3 - Despesas Correntes	57.424.193,00	100,00%
33 - Despesas Em Bens E Serviços	57.424.193,00	100,00%
Unidade Orçamental / Natureza	Valor	%
Deleg.Prov.Dos Serv.De Inteligência E Segurança Do Estado C.Cubango	80.500.517,00	100,00%
3 - Despesas Correntes	80.500.517,00	100,00%
33 - Despesas Em Bens E Serviços	80.500.517,00	100,00%
Unidade Orçamental / Natureza	Valor	%
Deleg.Prov.Dos Serv.De Inteligência E Segurança Do Estado Kwanza-Norte	57.155.843,00	100,00%
3 - Despesas Correntes	57.155.843,00	100,00%
33 - Despesas Em Bens E Serviços	57.155.843,00	100,00%

DOTAÇÃO ORÇAMENTAL POR ORGÃO		
DESPESAS DE NATUREZA POR UNIDADE ORÇAMENTAL		
Unidade Orçamental / Natureza	Valor	%
Deleg.Prov.Dos Serv.De Inteligência E Segurança Do Estado Lunda-Norte	65.469.371,00	100,00%
3 - Despesas Correntes	65.469.371,00	100,00%
33 - Despesas Em Bens E Serviços	65.469.371,00	100,00%
Unidade Orçamental / Natureza	Valor	%
Deleg.Prov.Dos Serv.De Inteligência E Segurança Do Estado Lunda-Sul	53.203.245,00	100,00%
3 - Despesas Correntes	53.203.245,00	100,00%
33 - Despesas Em Bens E Serviços	53.203.245,00	100,00%
Unidade Orçamental / Natureza	Valor	%
Deleg.Prov.Dos Serviços De Inteligência E Segurança Do Estado Bengo	48.172.624,00	100,00%
3 - Despesas Correntes	48.172.624,00	100,00%
33 - Despesas Em Bens E Serviços	48.172.624,00	100,00%
Unidade Orçamental / Natureza	Valor	%
Deleg.Prov.Dos Serviços De Inteligência E Segurança Do Estado Benguela	75.696.267,00	100,00%
3 - Despesas Correntes	75.696.267,00	100,00%
33 - Despesas Em Bens E Serviços	75.696.267,00	100,00%
Unidade Orçamental / Natureza	Valor	%
Deleg.Prov.Dos Serviços De Inteligência E Segurança Do Estado Bie	72.388.794,00	100,00%
3 - Despesas Correntes	72.388.794,00	100,00%
33 - Despesas Em Bens E Serviços	72.388.794,00	100,00%
Unidade Orçamental / Natureza	Valor	%
Deleg.Prov.Dos Serviços De Inteligência E Segurança Do Estado Cabinda	94.335.907,00	100,00%
3 - Despesas Correntes	94.335.907,00	100,00%
33 - Despesas Em Bens E Serviços	94.335.907,00	100,00%
Unidade Orçamental / Natureza	Valor	%
Deleg.Prov.Dos Serviços De Inteligência E Segurança Do Estado Cunene	59.967.851,00	100,00%
3 - Despesas Correntes	59.967.851,00	100,00%
33 - Despesas Em Bens E Serviços	59.967.851,00	100,00%
Unidade Orçamental / Natureza	Valor	%
Deleg.Prov.Dos Serviços De Inteligência E Segurança Do Estado Da Huíla	78.425.383,00	100,00%
3 - Despesas Correntes	78.425.383,00	100,00%
33 - Despesas Em Bens E Serviços	78.425.383,00	100,00%
Unidade Orçamental / Natureza	Valor	%
Deleg.Prov.Dos Serviços De Inteligência E Segurança Do Estado Huambo	90.362.155,00	100,00%
3 - Despesas Correntes	90.362.155,00	100,00%
33 - Despesas Em Bens E Serviços	90.362.155,00	100,00%
Unidade Orçamental / Natureza	Valor	%
Deleg.Prov.Dos Serviços De Inteligência E Segurança Do Estado Luanda	80.231.118,00	100,00%
3 - Despesas Correntes	80.231.118,00	100,00%
33 - Despesas Em Bens E Serviços	80.231.118,00	100,00%
Unidade Orçamental / Natureza	Valor	%
Deleg.Prov.Dos Serviços De Inteligência E Segurança Do Estado Malanje	70.836.196,00	100,00%
3 - Despesas Correntes	70.836.196,00	100,00%
33 - Despesas Em Bens E Serviços	70.836.196,00	100,00%

DOTAÇÃO ORÇAMENTAL POR ORGÃO		
DESPESAS DE NATUREZA POR UNIDADE ORÇAMENTAL		
Unidade Orçamental / Natureza	Valor	%
Deleg.Prov.Dos Serviços De Inteligência E Segurança Do Estado Moxico	68.107.473,00	100,00%
3 - Despesas Correntes	68.107.473,00	100,00%
33 - Despesas Em Bens E Serviços	68.107.473,00	100,00%
Unidade Orçamental / Natureza	Valor	%
Deleg.Prov.Dos Serviços De Inteligência E Segurança Do Estado Namibe	52.751.600,00	100,00%
3 - Despesas Correntes	52.751.600,00	100,00%
33 - Despesas Em Bens E Serviços	52.751.600,00	100,00%
Unidade Orçamental / Natureza	Valor	%
Deleg.Prov.Dos Serviços De Inteligência E Segurança Do Estado Uíge	104.948.109,00	100,00%
3 - Despesas Correntes	104.948.109,00	100,00%
33 - Despesas Em Bens E Serviços	104.948.109,00	100,00%
Unidade Orçamental / Natureza	Valor	%
Deleg.Prov.Dos Serviços De Inteligência E Segurança Do Estado Zaire	65.439.832,00	100,00%
3 - Despesas Correntes	65.439.832,00	100,00%
33 - Despesas Em Bens E Serviços	65.439.832,00	100,00%
Unidade Orçamental / Natureza	Valor	%
Serviço De Inteligência E Segurança Do Estado	54.307.136.429,00	100,00%
3 - Despesas Correntes	44.806.014.463,00	82,50%
31 - Despesas Com O Pessoal	32.333.193.949,00	59,54%
32 - Contribuições Do Empregador	2.942.489.956,00	5,42%
33 - Despesas Em Bens E Serviços	8.945.688.273,00	16,47%
35 - Subsídios E Transferências Correntes	584.642.285,00	1,08%
4 - Despesas De Capital	9.501.121.966,00	17,50%
41 - Investimentos	9.501.121.966,00	17,50%

DOTAÇÃO ORÇAMENTAL POR ORGÃO**Órgão:** Serviços De Inteligência E Segurança Militar**DESPESAS POR NATUREZA ECONÓMICA**

Natureza	Valor	%
Total Geral:	3.755.918.083,00	100,00%
3 - Despesas Correntes	2.652.608.609,00	70,62%
31 - Despesas Com O Pessoal	953.969.591,00	25,40%
311 - Despesas Com O Pessoal Civil	363.787.613,00	9,69%
312 - Despesas Com O Pessoal Militar	590.181.978,00	15,71%
32 - Contribuições Do Empregador	38.951.230,00	1,04%
321 - Contribuições Do Empregador Para A Segurança Social	38.951.230,00	1,04%
33 - Despesas Em Bens E Serviços	1.659.097.788,00	44,17%
331 - Bens	866.796.200,00	23,08%
332 - Serviços	792.301.588,00	21,09%
35 - Subsídios E Transferências Correntes	590.000,00	0,02%
352 - Transferências Correntes	590.000,00	0,02%
4 - Despesas De Capital	1.103.309.474,00	29,38%
41 - Investimentos	1.103.309.474,00	29,38%
411 - Aquisição De Bens De Capital Fixo	1.103.309.474,00	29,38%

DESPESAS POR FUNÇÃO

Função	Valor	%
Total Geral:	3.755.918.083,00	100,00%
02 - Defesa	3.734.073.402,00	99,42%
02.01.00 - Defesa Militar	3.380.224.789,00	90,00%
02.09.00 - Serviços De Defesa Não Especificados	353.848.613,00	9,42%
03 - Segurança E Ordem Pública	21.844.681,00	0,58%
03.09.00 - Serviços De Segurança E Ordem Pública Não Especificados	21.844.681,00	0,58%

DESPESAS POR PROGRAMA

Programa	Valor	%
Total Geral:	3.755.918.083,00	100,00%
Actividade Permanente	2.472.158.044,00	65,82%
Prog. De Melhoria Do Sistema De Form. Técnico Profissional	353.848.613,00	9,42%
Prog. Melh. Da Qualid. E Das Cap. Téc. E Infraest. Das F. Armadas	908.066.745,00	24,18%
Programa. De Const. De Equipam. Sociais E Edifícios Públicos	21.844.681,00	0,58%

DESPESAS DE FUNCIONAMENTO E DE APOIO AO DESENVOLVIMENTO

Projecto / Actividade	Valor	%
Total Geral:	3.380.224.789,00	100,00%
Administração E Gestão Dos Serviços De Defesa Nacional	2.472.158.044,00	73,14%
Potenciação E Apetrechamento Técnico-Militar (Despesas De Capital)	908.066.745,00	26,86%

PROGRAMA DE INVESTIMENTOS PÚBLICOS

Município / Projecto / Actividade	Total
Total Geral:	375.693.294,00
Estrutura Central	21.844.681,00
Outros Projectos	21.844.681,00
Lubango	353.848.613,00
Outros Projectos	353.848.613,00

DESPESAS DE NATUREZA POR UNIDADE ORÇAMENTAL

Unidade Orçamental / Natureza	Valor	%
-------------------------------	-------	---

DOTAÇÃO ORÇAMENTAL POR ORGÃO**DESPESAS DE NATUREZA POR UNIDADE ORÇAMENTAL**

Unidade Orçamental / Natureza	Valor	%
Serviço De Inteligência E Segurança Militar	3.755.918.083,00	100,00%
3 - Despesas Correntes	2.652.608.609,00	70,62%
31 - Despesas Com O Pessoal	953.969.591,00	25,40%
32 - Contribuições Do Empregador	38.951.230,00	1,04%
33 - Despesas Em Bens E Serviços	1.659.097.788,00	44,17%
35 - Subsídios E Transferências Correntes	590.000,00	0,02%
4 - Despesas De Capital	1.103.309.474,00	29,38%
41 - Investimentos	1.103.309.474,00	29,38%

DOTAÇÃO ORÇAMENTAL POR ORGÃO**Órgão:** Serviços De Inteligência Externa**DESPESAS POR NATUREZA ECONÓMICA**

Natureza	Valor	%
Total Geral:	20.530.902.471,00	100,00%
3 - Despesas Correntes	16.391.571.963,00	79,84%
31 - Despesas Com O Pessoal	6.919.785.190,00	33,70%
311 - Despesas Com O Pessoal Civil	2.169.050.001,00	10,56%
313 - Despesas Com O Pessoal Paramilitar	4.750.735.189,00	23,14%
32 - Contribuições Do Empregador	763.107.283,00	3,72%
321 - Contribuições Do Empregador Para A Segurança Social	43.108.052,00	0,21%
329 - Outras Contribuições Do Empregador	719.999.231,00	3,51%
33 - Despesas Em Bens E Serviços	5.979.847.950,00	29,13%
331 - Bens	976.606.534,00	4,76%
332 - Serviços	5.003.241.416,00	24,37%
35 - Subsídios E Transferências Correntes	2.728.831.540,00	13,29%
352 - Transferências Correntes	2.728.831.540,00	13,29%
4 - Despesas De Capital	4.139.330.508,00	20,16%
41 - Investimentos	4.139.330.508,00	20,16%
411 - Aquisição De Bens De Capital Fixo	4.139.330.508,00	20,16%

DESPESAS POR FUNÇÃO

Função	Valor	%
Total Geral:	20.530.902.471,00	100,00%
01 - Serviços Públicos Gerais	3.095.376.445,00	15,08%
01.19.00 - Serviços Gerais Da Administ.Pública Não Especificados	3.095.376.445,00	15,08%
03 - Segurança E Ordem Pública	17.435.526.026,00	84,92%
03.09.00 - Serviços De Segurança E Ordem Pública Não Especificados	17.435.526.026,00	84,92%

DESPESAS POR PROGRAMA

Programa	Valor	%
Total Geral:	20.530.902.471,00	100,00%
Actividade Permanente	17.374.717.710,00	84,63%
Prog.De Qualif.Téc.E Prof.Dos.Rec.Hum.Das F.De Segurança	3.095.376.445,00	15,08%
Prog.Melh.Da Qualid.E Das Cap.Téc.E Infraest.Das F.Armadas	60.808.316,00	0,30%

DESPESAS DE FUNCIONAMENTO E DE APOIO AO DESENVOLVIMENTO

Projecto / Actividade	Valor	%
Total Geral:	17.435.526.026,00	100,00%
Administração E Gestão Dos Serviços De Informações	9.903.719.963,00	56,80%
Informatização Dos Serviços	757.589.684,00	4,35%
Potenciação E Apetrechamento Técnico-Material	60.808.316,00	0,35%
Prestação De Serviços De Educação	908.694.896,00	5,21%
Promoção De Acções De Intercâmbio E Cooperação Internacional	209.718.217,00	1,20%
Serviços No Exterior	5.547.906.950,00	31,82%
Superação E Especialização De Quadros	47.088.000,00	0,27%

PROGRAMA DE INVESTIMENTOS PÚBLICOS

Município / Projecto / Actividade	Total
Total Geral:	3.095.376.445,00
Estrutura Central	3.095.376.445,00
Outros Projectos	3.095.376.445,00

DOTAÇÃO ORÇAMENTAL POR ORGÃO**DESPESAS DE NATUREZA POR UNIDADE ORÇAMENTAL**

Unidade Orçamental / Natureza	Valor	%
Serviço De Inteligência Externa	20.530.902.471,00	100,00%
3 - Despesas Correntes	16.391.571.963,00	79,84%
31 - Despesas Com O Pessoal	6.919.785.190,00	33,70%
32 - Contribuições Do Empregador	763.107.283,00	3,72%
33 - Despesas Em Bens E Serviços	5.979.847.950,00	29,13%
35 - Subsídios E Transferências Correntes	2.728.831.540,00	13,29%
4 - Despesas De Capital	4.139.330.508,00	20,16%
41 - Investimentos	4.139.330.508,00	20,16%

DOTAÇÃO ORÇAMENTAL POR ORGÃO

Órgão: Inspecção Geral Da Administ. Do Estado

DESPESAS POR NATUREZA ECONÓMICA

Natureza	Valor	%
Total Geral:	1.489.469.764,00	100,00%
3 - Despesas Correntes	1.134.282.870,00	76,15%
31 - Despesas Com O Pessoal	241.167.983,00	16,19%
311 - Despesas Com O Pessoal Civil	241.167.983,00	16,19%
32 - Contribuições Do Empregador	17.000.000,00	1,14%
321 - Contribuições Do Empregador Para A Segurança Social	17.000.000,00	1,14%
33 - Despesas Em Bens E Serviços	875.764.887,00	58,80%
331 - Bens	299.886.555,00	20,13%
332 - Serviços	575.878.332,00	38,66%
35 - Subsídios E Transferências Correntes	350.000,00	0,02%
352 - Transferências Correntes	350.000,00	0,02%
4 - Despesas De Capital	355.186.894,00	23,85%
41 - Investimentos	355.186.894,00	23,85%
411 - Aquisição De Bens De Capital Fixo	355.186.894,00	23,85%

DESPESAS POR FUNÇÃO

Função	Valor	%
Total Geral:	1.489.469.764,00	100,00%
01 - Serviços Públicos Gerais	1.489.469.764,00	100,00%
01.02.00 - Órgãos Executivos	1.489.469.764,00	100,00%

DESPESAS POR PROGRAMA

Programa	Valor	%
Total Geral:	1.489.469.764,00	100,00%
Actividade Permanente	1.489.469.764,00	100,00%

DESPESAS DE FUNCIONAMENTO E DE APOIO AO DESENVOLVIMENTO

Projecto / Actividade	Valor	%
Total Geral:	1.489.469.764,00	100,00%
Acções Inspecivas	72.370.000,00	4,86%
Controlo E Fiscaliz.Geral Da Actividade Dos Órgãos Da Admin.Do Estado	966.747.516,00	64,91%
Criação Da Base De Dados, Estatística E Desenvolvimento Do Web Site	248.038.192,00	16,65%
Formação De Quadros Da Administração Pública	117.308.756,00	7,88%
Promoção De Acções De Intercâmbio E Cooperação Internacional	85.005.300,00	5,71%

DESPESAS DE NATUREZA POR UNIDADE ORÇAMENTAL

Unidade Orçamental / Natureza	Valor	%
Inspecção Geral Da Administração Do Estado	1.489.469.764,00	100,00%
3 - Despesas Correntes	1.134.282.870,00	76,15%
31 - Despesas Com O Pessoal	241.167.983,00	16,19%
32 - Contribuições Do Empregador	17.000.000,00	1,14%
33 - Despesas Em Bens E Serviços	875.764.887,00	58,80%
35 - Subsídios E Transferências Correntes	350.000,00	0,02%
4 - Despesas De Capital	355.186.894,00	23,85%
41 - Investimentos	355.186.894,00	23,85%

DOTAÇÃO ORÇAMENTAL POR ORGÃO

Órgão: Governo Provincial De Luanda

DESPESAS POR NATUREZA ECONÓMICA

Natureza	Valor	%
Total Geral:	254.373.210.811,00	100,00%
3 - Despesas Correntes	190.000.897.798,00	74,69%
31 - Despesas Com O Pessoal	104.443.767.127,00	41,06%
311 - Despesas Com O Pessoal Civil	104.443.767.127,00	41,06%
32 - Contribuições Do Empregador	8.668.199.570,00	3,41%
321 - Contribuições Do Empregador Para A Segurança Social	8.668.199.570,00	3,41%
33 - Despesas Em Bens E Serviços	66.238.040.199,00	26,04%
331 - Bens	15.074.654.826,00	5,93%
332 - Serviços	51.163.385.373,00	20,11%
35 - Subsídios E Transferências Correntes	10.650.890.902,00	4,19%
352 - Transferências Correntes	10.650.890.902,00	4,19%
4 - Despesas De Capital	64.372.313.013,00	25,31%
41 - Investimentos	64.372.313.013,00	25,31%
411 - Aquisição De Bens De Capital Fixo	64.372.313.013,00	25,31%

DESPESAS POR FUNÇÃO

Função	Valor	%
Total Geral:	254.373.210.811,00	100,00%
01 - Serviços Públicos Gerais	33.329.764.412,00	13,10%
01.02.00 - Órgãos Executivos	30.130.382.969,00	11,84%
01.19.00 - Serviços Gerais Da Administ.Pública Não Especificados	3.199.381.443,00	1,26%
02 - Defesa	63.350.000,00	0,02%
02.09.00 - Serviços De Defesa Não Especificados	63.350.000,00	0,02%
03 - Segurança E Ordem Pública	2.804.881.002,00	1,10%
03.01.00 - Serviços Policiais	306.700.000,00	0,12%
03.02.00 - Serviços De Bombeiros	60.000.000,00	0,02%
03.04.00 - Prisões	1.997.500.202,00	0,79%
03.05.00 - Serviços De Protecção Civil	440.680.800,00	0,17%
04 - Educação	99.826.298.311,00	39,24%
04.02.00 - Ensino Primário	87.821.026.309,00	34,52%
04.03.00 - Ensino Secundário	8.709.227.684,00	3,42%
04.05.00 - Serviços Subsidiários À Educação	828.000.000,00	0,33%
04.06.00 - Ensino Técnico-Profissional	2.468.044.318,00	0,97%
05 - Saúde	43.470.975.196,00	17,09%
05.01.00 - Serviços Hospitalares Gerais	13.845.767.363,00	5,44%
05.03.00 - Serviços De Centros Médicos E De Maternidade	12.001.186.781,00	4,72%
05.04.00 - Serviços De Saúde Pública	17.276.261.052,00	6,79%
05.05.00 - Produtos, Aparelhos E Equipamentos Médicos	347.760.000,00	0,14%
06 - Protecção Social	10.231.431.151,00	4,02%
06.01.00 - Família E Infância	648.474.602,00	0,25%
06.02.00 - Velhice	200.000.000,00	0,08%
06.04.00 - Sobrevivência	9.346.591.364,00	3,67%
06.09.00 - Serviços De Protecção Social Não Especificados	36.365.185,00	0,01%
07 - Habitação E Serviços Comunitários	27.934.570.466,00	10,98%
07.01.00 - Desenvolvimento Habitacional	2.318.328.095,00	0,91%
07.02.00 - Abastecimento De Água	1.485.565.703,00	0,58%
07.04.00 - Desenvolvimento Comunitário	445.070.462,00	0,17%

DOTAÇÃO ORÇAMENTAL POR ORGÃO

DESPESAS POR PROGRAMA

Programa	Valor	%
Total Geral:	254.373.210.811,00	100,00%
Actividade Permanente	152.039.663.079,00	59,77%
Prog. De Melhoria Do Sistema De Form. Técnico Profissional	590.385.250,00	0,23%
Prog.De Apoio Às Inst.De Acolhim.De Crianças E Pes. Idosas	823.275.916,00	0,32%
Prog.De Conserv.Da Biodiversidade E Áreas De Conservação	10.000.000,00	0,00%
Prog.De Estruturacao Do Povoamento E Ordenam.Do Território	1.211.760.888,00	0,48%
Prog.De Gar.Da Seg.Pub.E Da Integ.E Cont.Das Front.Nacionais	1.694.878.064,00	0,67%
Prog.De Implant.Do Sist.Nac.De Program.Culturais Municipais	110.676.050,00	0,04%
Prog.De Melh.Da Oper.E Da Cap.De Man.E Rep.Da F.Pesqueira	10.000.000,00	0,00%
Prog.De Melhor.Do Sist.De Form.Téc.E Profis.E Do Emprego	581.526.821,00	0,23%
Prog.De Melhoria Do Serv.Público De Comunicação Social	56.597.328,00	0,02%
Prog.De Prest. De Cuidados Primários E Assist. Hospitalar	2.752.807.286,00	1,08%
Prog.De Reab.E Amp.Das Redes De Distrib.De Energ.Eléctrica	749.361.680,00	0,29%
Prog.De Reab.E Const.De Infra-Estrut.De Transp.Rodoviário	7.685.403.708,00	3,02%
Prog.De Reab.E Exp.Dos Sist.Urbanos De Água E Saneamento	10.072.709.625,00	3,96%
Prog.De Valoriz.Da Família E Melhor.Das Suas Cond.De Vida	43.718.400,00	0,02%
Prog.Nac.De Const.De Infraest.Administrativas E Autárquicas	5.161.527.258,00	2,03%
Programa De Alarg.Da Rede De Equip.Sociais E Infraestruturas	1.119.411.999,00	0,44%
Programa De Apoio A Actividade Económica Da Mulher Rural	3.734.843,00	0,00%
Programa De Apoio Social	382.857.620,00	0,15%
Programa De Capacitação Institucional	302.197.290,00	0,12%
Programa De Combate A Criminalidade	60.000.000,00	0,02%
Programa De Combate Às Grandes Endemias	10.510.169,00	0,00%
Programa De Construção E Reab.De Perímetros Irrigados	124.168.578,00	0,05%
Programa De Desenv. Do Ensino Primário E Secundário	11.641.211.781,00	4,58%
Programa De Desenvolvimento Comunitário	621.176.819,00	0,24%
Programa De Desenvolvimento Do Sistema De Ensino Especial	4.658.634,00	0,00%
Programa De Desenvolvimento E Promoção Do Desporto	300.000.002,00	0,12%
Programa De Educação E Capacitação P/Gestão Ambiental	198.720.000,00	0,08%
Programa De Gestão E Ampliação Da Rede Sanitária	4.591.894.098,00	1,81%
Programa De Implantação Do Sistema De Bibliotecas	416.771.077,00	0,16%
Programa De Implantação Do Sistema De Centros Culturais	1.490.679.898,00	0,59%
Programa De Melhoria Da Qualidade Dos Serviços De Saúde	3.635.230.153,00	1,43%
Programa De Melhoria Da Saúde Materno-Infantil	50.909.520,00	0,02%
Programa De Ordenamento Do Território E Urbanismo	8.422.803.983,00	3,31%
Programa De Promoção Do Programa De Habitação Social	2.387.285.458,00	0,94%
Programa De Qualidade Ambiental	1.446.721.136,00	0,57%
Programa De Reab.E Cont.De Infraest.De Telecomunicações	60.000.000,00	0,02%
Programa De Saúde Pública Veterinária	8.233.264,00	0,00%
Programa Integrado De Desen.Rural E Combate A Pobreza	5.119.410.882,00	2,01%
Programa Nacional De Electrificação	322.920.000,00	0,13%
Programa Participativo De Gestao Ambiental	24.763.544.717,00	9,74%
Programa Plano Estratégico De Sistemas De Informação	78.057.216,00	0,03%
Programa Água Para Todos	788.790.000,00	0,31%
Programa.De Const.De Equipam.Sociais E Edifícios Públicos	2.427.020.321,00	0,95%

DESPESAS DE FUNCIONAMENTO E DE APOIO AO DESENVOLVIMENTO

Projecto / Actividade	Valor	%
------------------------------	--------------	----------

DOTAÇÃO ORÇAMENTAL POR ORGÃO**DESPESAS DE FUNCIONAMENTO E DE APOIO AO DESENVOLVIMENTO**

Projecto / Actividade	Valor	%
Total Geral:	188.202.995.995,00	100,00%
Apoio A Mulher Rural E Da Periferia	43.718.400,00	0,02%
Desenvolvimento Das Tarefas Da Com. De Desenv.Urbano De Luanda	107.662.205,00	0,06%
Acompanhamento De Projectos/Luanda	344.207.004,00	0,18%
Ações De Luta Contra A Malária	19.872.000,00	0,01%
Admin.E Gestão Dos Assuntos Do Estado E Governamentais A Nível Provincial	43.240.474.325,00	22,98%
Administração E Gestão Da Polít.E Promoção Do Desen.Dos Transportes	22.954.445,00	0,01%
Administração E Gestão De Centros Infantis	52.533.854,00	0,03%
Administração E Gestão Dos Assuntos Governamentais	16.669.826,00	0,01%
Administração E Gestão Dos Serviços De Assistência Social	86.031.872,00	0,05%
Alienação Do Património Habitacional Do Estado	19.579.197,00	0,01%
Apetrechamento De 10 Centros Educativos Cic Cec/Luanda	188.784.000,00	0,10%
Apetrechamento De Novas Unidades Hospitalares	23.613.774,00	0,01%
Apetrechamento De Salas De Aulas	249.492.960,00	0,13%
Apoio Ao Empreendedorismo	3.437.723,00	0,00%
Apoio As Calamidades E Catástrofes Naturais	1.945.073,00	0,00%
Apoio Institucional	56.391.082,00	0,03%
Apoio Às Brigadas De Manutenção Estradas Secundárias/Terciárias	8.710.439,00	0,00%
Apoio Às Famílias Mais Carentes	45.142.106,00	0,02%
Apoio Às Questões De Género E Promoção Da Mulher	6.391.706,00	0,00%
Aquis.De Equipamentos E Meios De Transp.Hospitalares/Luanda	238.218.983,00	0,13%
Aquisicao De Meios E Equipamentos De Laboratorios	347.760.000,00	0,18%
Aquisição De 300 Camiões De Cisterna De Água/Luanda	168.912.000,00	0,09%
Aquisição De Diversos Materiais Para Manutenção E Conservação	457.056.000,00	0,24%
Aquisição De Equipamento De Sinalização De Tráfego Rodoviário/Luanda	347.760.000,00	0,18%
Aquisição De Equipamento Destinado À Segurança Rodoviária	14.904.000,00	0,01%
Aquisição De Equipamentos Diversos	79.488.000,00	0,04%
Aquisição De Material Para Ordenamento Do Trânsito/Luanda	159.177.487,00	0,08%
Aquisição De Meios E Equipamentos Para Saneamento/Luanda	182.911.275,00	0,10%
Aquisição De Máquinas,Equip. E Ferramentas	21.859.200,00	0,01%
Aquisição De Torres De Iluminação Comunitária/Luanda	505.525.927,00	0,27%
Aquisição E Montag.De Baias Direccionais Nos Retornos Das Vias/Luanda	51.177.785,00	0,03%
Aquisição E Montagem Das Guardas Laterais Nas Vias Principais/Luanda	149.040.000,00	0,08%
Aquisição E Montagem De Grupos Geradores Nos Municípios/Luanda	257.027.326,00	0,14%
Aquisição E Montagem De Paineis Solares/Luanda	15.554.140,00	0,01%
Aquisição Prog. Esp. Gestão Inst. Equip.Comunicação,Rede Dados E Outros	9.936.000,00	0,01%
Aquisição, Plantação E Manutenção De Palmeiras Adultas/Luanda	321.588.634,00	0,17%
Assistência Social Aos Antigos Combatentes Deficientes De Guerra	2.484.000,00	0,00%
Assistência Técnica/Consultoria Desenvolvimento Do Sector	14.904.000,00	0,01%
Campanha De Vacinação Animal	13.698.064,00	0,01%
Capacitação Institucional	69.938.935,00	0,04%
Capacitação Profissional Dos Agentes De Saúde E Parteiras/Luanda	1.490.400,00	0,00%
Combate Ao Vih/Sida	4.118.000,00	0,00%
Comemorações Do 11 De Novembro-Dia Da Independência Nacional	81.131.449,00	0,04%
Conservação E Manutenção De Jardins E Praças Públicas/Luanda	19.872.000,00	0,01%
Controlo Da Epidemia Da Cólera	5.803.884,00	0,00%
Cuidados Primários De Saúde	2.824.920.000,00	1,50%
Desassoreamento De Colectores E Valas De Drenagem	1.242.000,00	0,00%

DOTAÇÃO ORÇAMENTAL POR ORGÃO		
DESPESAS DE FUNCIONAMENTO E DE APOIO AO DESENVOLVIMENTO		
Projecto / Actividade	Valor	%
Desassoriamento E Manutenção Valas De Drenagem/Luanda	18.992.664,00	0,01%
Educação Ambiental Das Comunidades	15.492.285,00	0,01%
Efemérides E Datas Comemorativas	34.469.945,00	0,02%
Efemérides Nacionais	5.961.600,00	0,00%
Elaboração Do Plano De Ordenamento Dos Bairros De Cacucaco/Luanda	10.298.664,00	0,01%
Estudo Para Requalificação Da Quiçama Em Luanda	97.735.464,00	0,05%
Estudo Para Requalificação Da Vila Da Muxima	74.882.664,00	0,04%
Formação De Quadros A Nivel Local	9.852.438,00	0,01%
Formação E Capacitação De Quadros	55.878.240,00	0,03%
Formação E Superação Técnica Profissional	1.987.200,00	0,00%
Gestão De Brigadas De Reparação De Estradas E Pontes	9.813.332,00	0,01%
Iluminação Das Passadeiras Áreas C/Recurso A Energia Solar/Luanda	44.712.000,00	0,02%
Implementação Plano De Cadastro De Direito De Superfície/Luanda	198.720.000,00	0,11%
Implementação, Modernização Da Infraestrutura Informatica Do Ipgul	78.057.216,00	0,04%
Inserção Social De Pessoas Socialmente Marginalizadas	4.585.538,00	0,00%
Instalação De Sistema De Capt., Trat E Distrib Águas Nas Zonas Rurais	12.607.125,00	0,01%
Limpeza Pública De Luanda	24.969.809.522,00	13,27%
Manutenção De Vias Secundárias E Terceárias	63.736.594,00	0,03%
Manutenção Do Sistema De Semaforização/Luanda	14.904.000,00	0,01%
Manutenção E Conservação De Cemitérios/Lda	65.684.175,00	0,03%
Manutenção E Conservação De Infraestruturas De Saúde/Luanda	69.303.600,00	0,04%
Manutenção E Desobstrução De Coletores	116.116.320,00	0,06%
Manutenção Infraestruturas Historicas Monumentos E Sitios	69.552.000,00	0,04%
Merenda Escolar	828.000.000,00	0,44%
Mobilização Social - Cidades Limpas	654.109.679,00	0,35%
Montagem De Pt'S Iluminação Pública Com Painéis Solares/Luanda	322.920.000,00	0,17%
Operacionalização Das Infraestruturas Institucionais	117.600.802,00	0,06%
Operacionalização Do Escoamento Da Produção ç Papagro	568.660.641,00	0,30%
Pintura De Fachadas Dos Edifícios Da Cidade De Luanda	19.872.000,00	0,01%
Plano Estratégico Limpeza Pública, Gestão De Resíduos Sólidos/Luanda	2.505.254,00	0,00%
Plano Geral Metropolitano De Luanda	319.690.800,00	0,17%
Preserv. E Prom. Do Acervo Bibliograf. Nacional	26.671.682,00	0,01%
Prestação De Assistência Social	5.712.276,00	0,00%
Prestação De Serviços De Assistência Social	5.515.834,00	0,00%
Prestação De Serviços De Educação	84.275.013.625,00	44,78%
Prestação De Serviços De Saúde E Saúde Pública	22.326.422.228,00	11,86%
Prestação De Serviços Primários De Saúde	316.267.804,00	0,17%
Prevenção Da Mortalidade Materno-Infantil	9.240.480,00	0,00%
Prevenção E Apoio A Situações De Calamidade	99.360.000,00	0,05%
Programa De Acções Com Crianças De E Na Rua	5.995.885,00	0,00%
Programa De Apoio As Vítimas Da Violência	5.266.080,00	0,00%
Programa De Assistencia A Pessoa Idosa	18.335.173,00	0,01%
Programa De Assistencia Á Pessoa Idosa	2.484.000,00	0,00%
Programa De Localização Familiar	25.282.186,00	0,01%
Programa De Qualidade Ambiental	198.720.000,00	0,11%
Programa De Reforço Da Capacidade Institucional	421.683.840,00	0,22%
Projecto De Apoio Leite E Papas	7.444.786,00	0,00%

DOTAÇÃO ORÇAMENTAL POR ORGÃO**DESPESAS DE FUNCIONAMENTO E DE APOIO AO DESENVOLVIMENTO**

Projecto / Actividade	Valor	%
Projecto De Apoio Mães Titulares	5.212.408,00	0,00%
Projecto De Conservação E Segurança De Estabelecimentos Públicos	83.658.928,00	0,04%
Promoção De Acções De Intercâmbio E Cooperação Internacional	24.338.000,00	0,01%
Promoção E Fomento De Actividades Artísticas E Culturais	60.949.509,00	0,03%
Realização De Campanhas De Desinfestação	118.520.048,00	0,06%
Realização De Jogos Desportivos Escolares	3.255.689,00	0,00%
Recolha De Sucatas Na Cidade De Luanda	118.558.106,00	0,06%
Recolha E Tratamento De Resíduos Sólidos E Acções De Saneamento	12.916.800,00	0,01%
Requalificação Urbana E Concessão De Direito De Superfície/Luanda	59.616.000,00	0,03%
Requalificação Urbana Em 80 Ruas De Luanda	149.040.000,00	0,08%
Sistema De Informação Geográfica E De Gestão	9.936.000,00	0,01%
Solução Tecnológica	6.983.837,00	0,00%
Urbanismo E Desenvolvimento Comunitário	18.971.549,00	0,01%

PROGRAMA DE INVESTIMENTOS PÚBLICOS

Município / Projecto / Actividade	Total
Total Geral:	66.170.214.816,00
Belas	9.057.710.644,00
Construção Apet.Centro De Saúde Da Barra Cuanza/Samba / Luanda	319.999.999,00
Vala De Drenagem Cidade Kilamba	3.240.540.000,00
Construção De Um Centro Pediátrico No Município De Belas	10.945.000,00
Construção De Infraestrutura De Microfomento Belas - Pcp	7.003.760,00
Construção Infraestruturas Sociais -Belas Pcp	144.007.501,00
Projecto Água Para Todos Belas Pcp	40.000.000,00
Construção Edifício Da Administração Comunal Do Futungo Belas Luanda	95.040.000,00
Construção 1 Centro De Saúde Referência - Bairro Mundial - Luanda	300.000.000,00
Construção De Uma Escola T12 Em Camama-Luanda	136.410.000,00
Construção De 1 Esquadra Policial Mussulo- Luanda	72.000.000,00
Construção Centros De Captação E Tratamento De Água No Mussulo Luanda	20.000.000,00
Construção Da Escola 2031 Na Fubú-Luanda	228.000.000,00
Construção Da Esquadra Policial Do Mussulo Luanda	73.718.064,00
Construção De Centro Captação E Tratamento De Agua- Benfica Luanda	80.000.000,00
Construção De Centro De Captação E Tratamento De Água- Benfica Luanda	80.000.000,00
Construção De Centro De Captação Tratamento De Agua - Ramiros Luanda	40.000.000,00
Construção De Esquadra Policial Bita Progresso-Luanda	72.000.000,00
Construção De Posto Policial Centralidade Do Kilamba Belas Luanda	63.350.000,00
Construção De Uma Escola T12 Na Barra Do Kwanza-Luanda	136.410.000,00
Construção De Uma Escola T12 No Mussulo-Luanda	136.410.000,00
Construção De Unidade Bombeiros Centralidade Do Kilamba Belas Luanda	60.000.000,00
Construção De 1 Escola T12- Barra Do Kwanza-Luanda	136.410.000,00
Construção De 1 Escola T12- Benfica-Luanda	136.410.000,00
Construção De 1 Escola T12- Camama-Luanda	136.410.000,00
Construção De 1 Escola T12 No Bairro Jacaré I-Comuna Do Benfica	113.310.000,00
Construção De 1 Esquadra Policial Vila Estoril- Luanda	72.000.000,00
Construção De 1 Esquadra Policial Sapú-Luanda	72.000.000,00
Construção De 1 Esquadra Policial Zona Verde Ii-Luanda	72.000.000,00
Construção Do Centro Materno Infantil-Bita Tanque- Belas	300.000.000,00

DOTAÇÃO ORÇAMENTAL POR ORGÃO**PROGRAMA DE INVESTIMENTOS PÚBLICOS**

Município / Projecto / Actividade	Total
Construção E Apetrechamento De Esquadra Policia Jacaré- Luanda	72.000.000,00
Construção E Apetrechamento De Esquadra Policial Macoco-Belas Luanda	120.000.000,00
Construção E Apetrechamento De Postos Policiais Vila Estoril- Luanda	38.010.000,00
Construção E Apetrechamento De Uma Escola T12 Municipio Belas Luanda	136.410.000,00
Construção E Apetrechamento De 1 Escola T12 No Bairro Mundial-Benfica	112.842.950,00
Construção E Apetrechamento De 1 Posto Policial No Camama- Luanda	63.350.000,00
Construção E Apetrechamento De 1 Quadra Desportiva - Ramiros-Luanda	60.000.000,00
Construção E Apetrechamento Do Centro Materno Infantil - Dangereux	300.000.000,00
Construção E Apetrechamento 1 Centro De Saúde - Bairro Macoco - Luanda	87.810.000,00
Construção E Apetrechamento 1 Centro De Saúde - Bairro Tombo - Luanda	87.810.000,00
Construção E Apetrechamento 1 Escola T12.Dangereux-Camama	112.842.950,00
Construção Edificio Da Administração Municipal De Belas Luanda	343.140.125,00
Construção 1 Centro De Captação E Tratamento De Agua -Vila Estoril	24.000.000,00
Construção 1 Centro Saúde Referência - Bº Zona Verde - Luanda	300.000.000,00
Construção 1 Centro Saúde Referência - Quenguela - Luanda	300.000.000,00
Constução De Um Edificio Para Radio Comunitário No Belas - Luanda	36.000.000,00
Reabilitação Ampliação Da Escola 2041 T12-Futungo De Belas	112.842.950,00
Reabilitação E Ampliação Da Escola 2051 Bita-Sapú-Luanda	228.000.000,00
Reabilitação E Apetrechamento Da Administração Comunal Do Mussulo	78.277.345,00
Reabilitação 5 Km De Vias De Acesso Comuna De Camama Belas Luanda	50.000.000,00
Cacuaco	2.477.475.534,00
Construção Infraestruturas Sociais - Cacuaco Pcp	144.007.501,00
Construção De Infraestrutura De Microfomento Cacuaco - Pcp	7.003.760,00
Projecto Água Para Todos Cacuaco Pcp	40.000.000,00
Ampliação E Apetrechamento Da Administração Municipal De Cacuaco	220.000.000,00
Construção Da Escola 4021, No Cacuaco-Luanda	228.000.000,00
Construção De Uma Escola T12 Na Sede De Cacuaco	136.410.000,00
Construção De Quadra Poli-Desportiva No Bairro Da Cerâmica - Cacuaco	40.000.000,00
Construção De Uma Quadra Poli-Desportiva Na Nova Urbanização - Cacuaco	40.000.000,00
Construção Do Centro De Saude Do Sequele Monte Belo Cacuaco	398.294.726,00
Programa De Água Para Todos-Cacuaco 2015	137.000.000,00
Reabilitação E Ampliação Da Escola 4086, No Cacuaco-Luanda	131.475.065,00
Reabilitação E Ampliação Da Escola 4067 Cacuaco-Luanda	100.284.482,00
Terraplanagem Da Via Acesso Ao Pedreira - Cacuaco	150.000.000,00
Terraplanagem Da Via Da Cerâmica Ao Centro Cultural De Cacuaco	175.000.000,00
Terraplanagem Da Via De Acesso Ao Bairro Dos Mulenvos - Cacuaco	150.000.000,00
Terraplanagem Da Via De Acesso Bairro Fourtim Funda Municipio Cacuaco	105.000.000,00
Terraplanagem Da Via Secundaria Da Rua Kussanguluca Kicolo Cacuaco	100.000.000,00
Terraplanagem Via Acesso Bairro Nova Urbanização Cacuaco	175.000.000,00
Cazenga	12.291.041.368,00
Fiscalização Da Const.Habit.Sociais Infraest.P/Realoj./Luanda	435.955.001,00
Elaboração Est.Proj.Nov.Áreas Interv.Const.Infraest.Equip.Soc./Luanda	457.602.687,00
Const.Habit.Sociais E Infraest.P/Realojam.Cont.Populações/Luanda	1.068.303.095,00
Const.Vala Dren.Cazenga Cariango Reab.Arruam.Redes Técn.Cazenga/Luanda	4.518.996.085,00
Construção Apet.Fiscaliz.Edif.Sede Do Gtrucs/Cazenga/Luanda	120.432.831,00
Const.Infra.P/Área Adjac.(Sul) Primeira Fase Reconversão/Luanda	689.609.846,00

DOTAÇÃO ORÇAMENTAL POR ORGÃO**PROGRAMA DE INVESTIMENTOS PÚBLICOS**

Município / Projecto / Actividade	Total
Construção De Um Parque Urbano/Cazenga/Luanda	93.058.174,00
Construção Infraestruturas Sociais - Cazenga Pcp	128.809.165,00
Elaboração Est.Proj.P/Área Adjac.(Sul) Terreno I Fase/Luanda	223.560.873,00
Projecto Água Para Todos Cazenga Pcp	40.000.000,00
Construção Ramal De Água No Hoji Henda Cazenga	137.143.000,00
Construção De Escola De 12 Salas No Asa Branca Cazenga	280.000.000,00
Construção E Apetrechamento Da Administração Municipal Do Cazenga	448.500.000,00
Construção E Apetrechamento De 1 Centro De Saúde No Tala Hady-Luanda	146.350.000,00
Construção E Apetrechamento De 1 Quadra Desportiva - Cazenga-Luanda	100.000.000,00
Construção E Apetrechamento 1 Centro De Saúde - Hoji-Ya-Henda Cazenga	399.493.680,00
Estudo Para Construção Da Administração Comunal H.Henda No Cazenga	10.000.000,00
Estudo Para Construção De Administração Comunal Do Cazenga	10.000.000,00
Estudo Para Construção De Um Centro De Saúde De Referencia No Cazenga	10.000.000,00
Estudo Para Construção De Uma Parque Infantil No Cazenga	10.000.000,00
Estudo Para Construção 1 Depósito De Medicamentos No Cazenga	10.000.000,00
Estudo Para Reabilitação Da Repartição Da Saude Do Cazenga	9.000.000,00
Estudo Para Reabilitação Do Monumento Cultural 4 De Fevereiro Cazenga	10.000.000,00
Reabilitação Da Escola 3006, No Hoji Ya Henda-Luanda	228.000.000,00
Reabilitação Da Escola 3011 Hoji Ya Henda-Luanda	228.000.000,00
Reabilitação Da Escola 3022, No Cazenga Popular-Luanda	228.000.000,00
Reabilitação Da Escola 3024 No Tala Hady-Luanda	228.000.000,00
Reabilitação Da Escola 3028 No Tala Hady No Cazenga	228.000.000,00
Reabilitação Da Escola 3038, No Tala Hady-Luanda	228.000.000,00
Reabilitação Da Escola 3042, No Cazenga Popular-Luanda	228.000.000,00
Reabilitação Da Escola 3043, No Cazenga-Luanda	228.000.000,00
Reabilitação Do Centro De Saúde Cariango No Cazenga	126.150.000,00
Reabilitação E Ampliação Da Escola 3013 No Cazenga	258.867.131,00
Terraplanagem Da Rua Boa Ventura No Cazenga	64.394.400,00
Terraplanagem Da Rua Da Escola Descartável No Cazenga	59.203.200,00
Terraplanagem Da Rua Das 5 Curvas No Cazenga	73.479.000,00
Terraplanagem Da Rua Lusolanda Da Comuna Do Cazenga	56.607.600,00
Terraplanagem Da Rua Monteiro Libório No Cazenga	64.394.400,00
Terraplanagem Da Rua Nova Luz No Cazenga	64.394.400,00
Terraplanagem Da Rua 33 No Cazenga	73.479.000,00
Terraplanagem Da Via Acesso A Escola 3006 No Cazenga	113.215.200,00
Terraplanagem Da Via Acesso A Universidade Ispoca No Cazenga	79.968.000,00
Terraplanagem Da Via De Acesso A Escola 3035 Na Comuna Do Cazenga	76.074.600,00
Icolo E Bengo	6.214.245.126,00
Construção E Apetrechamento De 1 Hospital De Referencia Icolo E Bengo	255.115.000,00
Construção De Um Centro Pediátrico No Icolo Bengo	99.500.000,00
Construção De Infraestrutura De Microfomento Icolo E Bengo - Pcp	10.004.720,00
Construção Infraestruturas Sociais -Icolo E Bengo Pcp	144.007.502,00
Projecto Água Para Todos Icolo Bengo Pcp	40.000.000,00
Construção Administração Municipal Icolo Bengo/ Catete	355.500.000,00
Construção Da Escola 6003, Calubunze, Icolo E Bengo-Luanda	228.000.000,00
Construção De 1 Centro De Saúde No Icolo E Bengo-Luanda	146.350.000,00

DOTAÇÃO ORÇAMENTAL POR ORGÃO**PROGRAMA DE INVESTIMENTOS PÚBLICOS**

Município / Projecto / Actividade	Total
Construção De Icentro Infantil Comunitário Em Bom Jesus	150.000.000,00
Construção De Centro De Captação E Tratamento De Água- Catete	20.000.000,00
Construção De Esquadras Policias Na Centralidade De Sequele- Luanda	72.000.000,00
Construção De Um Centro De Captação E Tratamento Água - Funda	40.000.000,00
Construção De Um Centro De Captação E Tratamento De Água, Funda	40.000.000,00
Construção De Uma Escola T12, Em Cassoneca-Luanda	136.410.000,00
Construção De Uma Escola T12, No Cabiri-Luanda	136.410.000,00
Construção De Uma Escola T12, No Icolo E Bengo-Luanda	136.410.000,00
Construção De Uma Escola T12 No Kaculo Cahango-Luanda	136.410.000,00
Construção De Uma Escola T18 Na Funda-Luanda	227.050.904,00
Construção De Uma Morgue Municipal	240.000.000,00
Construção De 1 Centro De Captação E Tratamento De Água- Cabiri	60.000.000,00
Construção De 1 Centro De Saúde De Referência Na Funda-Luanda	274.410.000,00
Construção De 1 Edifício Para Radio Comunitario - Icolo E Bengo-Luanda	60.000.000,00
Construção De 1 Escola T12 Funda	134.000.000,00
Construção De Icentro De Saúde De Referencia No Cassoneca - Luanda	457.350.000,00
Construção E Apetrechamento Da Administração Comunal De Bom Jesus	110.000.000,00
Construção E Apetrechamento Da Administração Comunal Cassoneca	110.000.000,00
Construção E Apetrechamento De Escola T18 Na Caop Nova Na Funda	227.350.000,00
Construção E Apetrechamento De Um Centro De Saúde Em Cabiri-Sede	100.700.000,00
Construção E Apetrechamento De Um Centro De Saúde Na Funda -Luanda	87.810.000,00
Construção E Apetrechamento De Um Posto De Saúde Na Funda.	97.350.000,00
Construção E Apetrechamento De 1 Posto De Saúde Em Catete -Luanda	97.350.000,00
Construção E Apetrechamento De 1 Posto Policial Bom Jesus- Luanda	38.010.000,00
Construção E Apetrechamento De Icentro Infantil Comutario - Catete	150.000.000,00
Construção E Apetrechamento Do Comando De Divisão Em Catete	60.000.000,00
Construção E Apetrechamento Do Posto Policial Em Cassoneca	52.350.000,00
Construção E Apetrechamento 1 Quadra Desportiva - Icolo E Bengo-Luanda	60.000.000,00
Construção E Infrastruturas De 100 Fogos Habitacionais Socias	470.925.000,00
Estudo Da Conclusão E Aapetrechamento Do Instituto Agrario Em Cabiri	10.000.000,00
Estudo Para Reabilitação Do Parque Municipal De Catete	10.000.000,00
Programa De Agua Para Todos No Municipio Do Icolo E Bengo/2015	137.147.000,00
Reabilitação Da Escola 4062 Kifwangondo	143.325.000,00
Reabilitação Da Via De Acesso Maria Teresa- Kakengue 30 Km	125.000.000,00
Reabilitação E Ampliação Da Escola 6004 Icolo E Bengo-Luanda	228.000.000,00
Reabilitação E Apetrechamento Da Escola 6001 Em Catete	200.000.000,00
Reabilitaçõda Via De Acesso Do Troço Catete Guimbe-8 Km	100.000.000,00
Luanda	19.522.342.141,00
Const.Vala Drenagem Suroca Reab.Arruam.Redes Técn.Precol/Luanda	1.543.443.738,00
Construção E Apet.Administração Comunal Do B° Estoril / Luanda	223.664,00
Construção Da Escola De Música Clássica De Luanda	939.266.389,00
Recuperação Dos Jardins Da Cidade De Luanda Num Espaço De 400.000 M2	463.134.075,00
Construção E Apetrechamento Da Escola Primaria T12 Na Ingombota	110.682.000,00
Construção E Apetrechamento Da Maternidade Distrital Da Samba	41.669.040,00
Construção E Apetrechamento De Um Centro De Saúde Do Golfe	35.188.608,00
Construção E Apetrechamento De Uma Escola T12 No Kilamba Kiaxi	160.000.000,00

DOTAÇÃO ORÇAMENTAL POR ORGÃO**PROGRAMA DE INVESTIMENTOS PÚBLICOS**

Município / Projecto / Actividade	Total
Construção E Reparação De Passeios E Lancis Em Luanda	266.426.250,00
Construção De Paragens E Cabines De Autocarros	67.531.612,00
Construção E Apetrechamento De Uma Escola T12 Luanda	32.014.291,00
Construção E Apetrechamento De Uma Escola T12- Monte Belo-Luanda	120.451.421,00
Redes Separativas/Luanda	5.375.875.598,00
Construção De 1 Centro De Saúde - Alto Kifangondo Em Luanda	70.940.000,00
Construção De Uma Escola Do 1º Ciclo T12 Na Quiçama	89.989.647,00
Construção De Uma Escola Primária T12- No Bairro Paraíso-Luanda	118.938.817,00
Construção De 1 Centro De Saúde De Referência Boa Fé- Luanda	89.309.372,00
Construção De 1 Centro De Saúde De Referência No Km 30 Em Luanda	65.750.000,00
Construção De Infraestrutura De Microfomento Ingombotas - Pcp	6.250.000,00
Construção De Infraestrutura De Microfomento Kilamba Kiaxi - Pcp	6.250.000,00
Construção De Infraestrutura De Microfomento Maianga - Pcp	6.250.000,00
Construção De Infraestrutura De Microfomento Samba - Pcp	6.250.000,00
Construção Infraestruturas Sociais - Ingombotas Pcp	68.892.358,00
Construção Infraestruturas Sociais - Kilamba Kiaxi Pcp	68.892.358,00
Construção Infraestruturas Sociais - Samba Pcp	68.892.358,00
Construção Infraestruturas Sociais -Luanda Pcp	621.527.500,00
Construção Infraestruturas Sociais -Maianga Pcp	68.892.358,00
Demolição E Construção Da Escola T 8 6013 No Kilamba Kiaxi Luanda	150.000.000,00
Construção Hospital Materno Infantil Na Centralidade Kilamba-Luanda	500.000.000,00
Construção Da Escola T12 No Inetrior Da 2019 Maianga Luanda	118.000.000,00
Construção Da Escola T12 No Interior Da 2030 Samba Luanda	74.000.000,00
Construção De Uma Escola T12 Na Caop- Velha	227.350.000,00
Construção De Uma Escola T12 Na Samba Luanda	134.000.000,00
Construção De 1centro De Saúde De Referência No Kicolo- Luanda	274.410.000,00
Construção Da Escola T12 2º Ciclo Na Samba Luanda	144.000.000,00
Construção Da Unidade De Bombeiros Centralidade De Sequele	60.000.000,00
Construção De Uma Escola T12 Pia Marta Kilamba Kiaxi Luanda	80.000.000,00
Construção De Um Posto De Policia No Bairro Pia Marta Kilamba Kiaxi	80.316.172,00
Construção De 5 Balneários Públicos No Kicolo	30.515.518,00
Construção Do Comando Distrital Da Fiscalização Do Kilamba Kiaxi.	220.340.400,00
Construção Do Posto Policial Do Ndala Muleba	56.000.000,00
Construção E Apetrechamento Da Administração Do Bairro Kinanga	150.004.189,00
Construção E Apetrechamento Da Administração Do Bairro Maculusso	150.004.189,00
Construção E Apetrechamento Da Casa Da Juventude Da Maianga	100.676.050,00
Construção E Apetrechamento De Centro De Saúde Rocha Pinto Maianga	270.000.000,00
Construção E Apetrechamento De Escola T18 No Augusto Ngangula - Kicolo	227.350.000,00
Construção E Apetrechamento De Um Centro De Formação Na Maianga	128.546.400,00
Construção E Apetrechamento De Um Centro De Saúde Na Kinanga Ingombota	326.657.609,00
Construção E Apetrechamento De Um Centro De Saúde No Sagrada Esperança	213.986.352,00
Construção E Apetrechamento De 1 Posto Policia No Mulenvos	63.350.000,00
Construção E Apetrechamento De 1 Posto Policial Na Caop-Velha	63.350.000,00
Construção E Apetrechamento Um Lar De Terceira Idade No Kilamba Kiaxi	200.000.000,00
Construção E Infraestruturação 200 Fogos Habitacionais Luanda-2015	779.100.000,00
Construção 1 Esquadra Da Policia No Havemos De Voltar Luanda	270.002.984,00
Demolição E Construção Apetrechamento Escola 5017 No Rangel T6 Luanda	150.000.000,00

DOTAÇÃO ORÇAMENTAL POR ORGÃO	
PROGRAMA DE INVESTIMENTOS PÚBLICOS	
Município / Projecto / Actividade	Total
Estudo Para A Requalificação Do Muro De Vedação Do Palácio De Ferro	10.000.000,00
Estudos Construção 1 Centro De Saúde Com Meios De Diagnóstico Luanda	10.000.000,00
Estudos Para A Construção Do Parque Zé Du Na Cidade De Luanda	10.000.000,00
Estudos Para A Requalificação Da Floresta Da Ilha Do Cabo	10.000.000,00
Estudos Para Construção Da Lota Municipal De Luanda Com Rede De Frio	10.000.000,00
Estudos Para Construção De Um Parque De Estacionamento Na Ingombota	10.000.000,00
Estudos Para Construção Do Centro De Acolhimento Da Cidade De Luanda	10.000.000,00
Estudos Para Construção Do Hospital Municipal De Luanda	10.000.000,00
Reabilitação Da Escola N.º 6041 No Kilamba Kiaxi Luanda	119.999.868,00
Reabilitação, Ampliação Da Escola N.º 1063 Maianga Luanda	119.999.867,00
Reabilitação Da Via De Acesso Ao Hospital Dos Cajueiros	69.585.600,00
Reabilitação De Dique Ao Longo Da Bacia Hidrográfica Do Rio Bengo	124.168.578,00
Reabilitação E Apetrechamento Da Escola N.º 2019 Maianga Luanda	119.999.867,00
Reabilitação E Apetrechamento Do Centro De Saúde Da Vila Da Mata	95.000.000,00
Requalificação Da Zona Verde Do Alvalade Fase 2	490.464.000,00
Terraplana Da Via Acesso Ao Bairro Do Kicolo Rua Da Nestlé-1km	50.000.000,00
Terraplanagem Da Via Secundaria De Acesso Do B.º Da Kilunda	105.000.000,00
Construção De Um Centro De Formação Na Samba Luanda	264.980.421,00
Construção E Apetrechamento Da Maternidade Distrital Da Samba Fase 2	191.681.500,00
Estudo De Impacte Ambiental Para A Requalificação Da Boavista	120.089.340,00
Estudo De Integração Das Redes Técnicas E Infra-Estruturais/ Boavista	14.700.000,00
Estudo De Integração Das Redes Técnicas E Infra-Estruturais/ Samba	26.250.000,00
Estudo De Integração De Redes Técnicas E Infra-Estruturais/ Marginal	12.600.000,00
Estudo Do Impacte Ambiental Para A Requalificação Do Rocha Pinto	535.474.800,00
Estudo Para Elaboração Do Registo Cartório Notarial Do Gtr	8.457.960,00
Estudo Para Requalificação Da Boavista	233.297.873,00
Estudo Para Requalificação Do Rocha Pinto	985.701.150,00
Quiçama	3.611.217.230,00
Construção De Infraestrutura De Microfomento Quiçama - Pcp	10.600.000,00
Construção Infraestruturas Sociais -Quiçama Pcp	151.949.502,00
Projecto Água Para Todos Quiçama Pcp	40.000.000,00
Construção Apetrechamento Administração Comunal Do Mombondo - Quiçama	110.000.000,00
Construção Da Administração Comunal Da Muxima - Quiçama	110.000.000,00
Construção De Uma Escola T12 No Mombondo-Luanda	136.410.000,00
Construção 1 Centro Captação E Tratamento De Água - Kixinje Quiçama	20.000.000,00
Construção Da Administração Comunal Do Demba Chio - Quiçama	110.000.000,00
Construção De Dique - Cabo Ledo Quiçama	75.000.000,00
Construção De Uma Escola T12 Na Muxima-Quiçama	227.350.000,00
Construção De Uma Escola T12, No Dembo Chio-Luanda	136.410.000,00
Construção De Uma Escola T18, Na Muxima-Luanda	227.050.906,00
Construção De Uma Escola T18 No Cabo Ledo-Luanda	227.050.906,00
Construção De 1 Centro De Captação E Tratamento De Água - Mombondo	20.000.000,00
Construção De 1 Centro De Saúde Referencia Na Quiçama -Luanda	274.410.000,00
Construção De 1 Centros De Captação E Tratamento De Água - Cabo Ledo	12.000.000,00
Construção De 1 Centros De Captação E Tratamento De Agua - Muxima	24.000.000,00
Construção De 1 Posto Policial No Mombondo- Luanda	38.010.000,00

DOTAÇÃO ORÇAMENTAL POR ORGÃO**PROGRAMA DE INVESTIMENTOS PÚBLICOS**

Município / Projecto / Actividade	Total
Construção De 2 Centros De Captação E Tratamento De Água - Demba Chio	40.000.000,00
Construção Do Edifício De Uma Nova Administração Municipal - Quiçama	100.000.000,00
Construção E Apetrechamento De 1 Cic Cec - Muxima - Luanda	180.000.000,00
Construção E Apetrechamento De 1 Posto Policial Demba Chio- Luanda	38.010.000,00
Construção E Apetrechamento De 1 Posto Policial Muxima -Quiçama	63.350.000,00
Construção E Apetrechamento De Um Palácio Municipal.	100.000.000,00
Construção E Apetrechamento De 1 Centro De Reabilitação Físca- Muxima	143.275.916,00
Construção E Apetrechamento De 1 Centro Médico Na Quiçama	70.000.000,00
Construção E Apetrechamento De 1 Posto Policial No Cabo Ledo- Luanda	38.010.000,00
Construção E Apetrechamento De 1 Posto De Saúde No Cabo Ledo-Luanda	58.410.000,00
Construção E Apetrechamento De 1 Posto Polical No Kixinje- Luanda	38.010.000,00
Construção E Apetrechamento De 1 Centro De Saúde No Kixinje- Luanda	88.410.000,00
Construção E Apetrechamento Das Administração Comunal Cabo Ledo -Quiçama	110.000.000,00
Programa Água Para Todos 2015	137.500.000,00
Reabilitação E Ampliação Da Escola 7023 Cabo-Ledo-Luanda	228.000.000,00
Reabilitação E Apetrechamento Da Escola 7008 Quiçama-Luanda	228.000.000,00
Rangel	1.806.685.045,00
Construção E Apetrechamento De Uma Escola T12 No Distrito Rangel	134.597.955,00
Construção De Infraestrutura De Microfomento Cazenga - Pcp	7.003.760,00
Construção De Infraestrutura De Microfomento Rangel - Pcp	6.250.000,00
Construção Infraestruturas Sociais - Rangel Pcp	68.892.358,00
Construção Da Escola T12 No Interior Da 5029 Rangel Luanda	74.000.000,00
Construção E Apetrechamento De 1 Administração Comunal - Kikolo	60.000.000,00
Construção E Apetrechamento Da Repartição Distrital De Saúde Rangel	168.862.484,00
Construção E Apetrechamento De Um Centro De Saúde No Marçal Rangel	350.000.000,00
Construção E Apetrechamento De Uma Escola T12 No Rangel Luanda	106.808.445,00
Reabilitação Da Escola N.º 5031 No Distrito Rangel Luanda	119.999.868,00
Reabilitação E Apetrechamento Da Escola N° 5024 No Rangel Luanda	3.720.926,00
Reabilitação E Apetrechamento Da Escolas N° 5029 Rangel Luanda	119.999.867,00
Construção De Um Centro De Formação No Rangel Luanda	316.546.400,00
Construção De 1 Esquadra Da Policia No Distrito Do Rangel Luanda	270.002.982,00
Sambizanga	1.220.680.637,00
Construção E Apetrechamento De Um Centro De Formação Sambizanga	128.546.400,00
Construção De Infraestrutura De Microfomento Sambizanga - Pcp	6.250.000,00
Construção Infraestruturas Sociais - Sambizanga Pcp	68.892.358,00
Construção Da Escola T12 Na Mulemba Sambizanga Luanda	74.000.000,00
Construção Do Comando Distrital Da Fiscalização Do Sambizanga	220.340.400,00
Construção E Apetrechamento De Um Centro De Saúde Na Dimuca Sambizanga	312.651.612,00
Estudos Para A Reabilitação Do Cinema Miramar No Sambizanga	10.000.000,00
Reabilitação E Apetrechamento Da Escolas N° 1132 Sambizanga Luanda	119.999.867,00
Construção E Apetrechamento De Uma Escola T12 No Distrito Sambizanga	280.000.000,00
Viana	4.931.093.070,00
Construção Apet.Centro De Saúde De Referência Zango 3/Luanda	384.999.994,00
Construção Da Igreja Nossa Senhora Das Águas/Luanda	2,00
Construção Infraestruturas Sociais - Viana Pcp	144.007.502,00
Construção De Infraestrutura De Microfomento Viana - Pcp	7.003.760,00

DOTAÇÃO ORÇAMENTAL POR ORGÃO**PROGRAMA DE INVESTIMENTOS PÚBLICOS**

Município / Projecto / Actividade	Total
Projecto Água Para Todos Viana Pcp	40.000.000,00
Centro De Saúde De Referência No Bairro Jacinto Tchipa	457.350.000,00
Construção Da Escola 5102 Na Zona Verde, Viana-Luanda	228.000.000,00
Construção De Terminais Rodoviários De Integração Urbano Comuna Sede	500.000.000,00
Construção De Uma Escola T12 Em Viana-Luanda	136.410.000,00
Construção De Uma Escola T12 No Calumbo-Luanda	136.410.000,00
Construção De Uma Escola T18 Na Caop C Viana	227.050.906,00
Construção De Uma Escola T18, No Bairro Km 12 B	227.050.906,00
Construção De 1 Centro De Saúde De Referência No Bairro Km 12 B	457.350.000,00
Construção De 1 Centro De Saúde Referência Zango Iii-Luanda	457.350.000,00
Construção De 1 Comando De Divisão Da Policia Viana- Luanda	52.350.000,00
Construção Do Posto Policial Bairro Jacinto Tchipa	56.000.000,00
Construção Do Posto Policial Da Boa Fé Viana	56.000.000,00
Construção Do Posto Policial Do Calucango Viana	56.000.000,00
Construção Do Posto Policial No Bairro Km 14 B Viana	56.000.000,00
Construção E Apetrechamento De 1 Biblioteca Municipal Em Viana-Luanda	150.000.000,00
Construção E Apetrechamento De 1 Quadra Desportiva - Viana-Luanda	60.000.000,00
Construção Escola Primária T12 No Zango Iv-Luanda	136.410.000,00
Construção 1 Centro De Saúde Referência Bairro Jacinto Tchipa Viana	457.350.000,00
Reabilitação E Ampliação Da Escola 5092 No Capalanga-Luanda	220.000.000,00
Reabilitação E Ampliação Da Escola 5093 Vila Nova Em Viana-Luanda	228.000.000,00
Vários Municípios -Luanda	4.997.724.021,00
Reab. Manutenção Das Vias Do Casco Urbano Da Cidade De Luanda	350.000.000,00
Revitalização De Eixos Viários De Luanda	4.000.000.000,00
Instalação Utegesal/Luanda	237.122.677,00
Construção De Bibliotecas Municipais/Luanda	390.099.395,00
Manutenção Vias Principais Secundárias E Terceárias/Luanda	20.501.949,00
Vários Municípios-Bengo	40.000.000,00
Programa Água Para Todos	40.000.000,00

DESPESAS DE NATUREZA POR UNIDADE ORÇAMENTAL

Unidade Orçamental / Natureza	Valor	%
Administração Da Cidade Do Kilamba	493.348.755,00	100,00%
3 - Despesas Correntes	463.540.755,00	93,96%
33 - Despesas Em Bens E Serviços	463.540.755,00	93,96%
4 - Despesas De Capital	29.808.000,00	6,04%
41 - Investimentos	29.808.000,00	6,04%
Unidade Orçamental / Natureza	Valor	%
Administração Municipal Da Quiçama	11.883.780.229,00	100,00%
3 - Despesas Correntes	8.198.109.078,00	68,99%
31 - Despesas Com O Pessoal	4.983.323.629,00	41,93%
32 - Contribuições Do Empregador	865.661.813,00	7,28%
33 - Despesas Em Bens E Serviços	1.509.989.046,00	12,71%
35 - Subsídios E Transferências Correntes	839.134.590,00	7,06%
4 - Despesas De Capital	3.685.671.151,00	31,01%
41 - Investimentos	3.685.671.151,00	31,01%

DOTAÇÃO ORÇAMENTAL POR ORGÃO**DESPESAS DE NATUREZA POR UNIDADE ORÇAMENTAL**

Unidade Orçamental / Natureza	Valor	%
Administração Municipal De Belas	13.571.079.935,00	100,00%
3 - Despesas Correntes	8.097.768.586,00	59,67%
31 - Despesas Com O Pessoal	5.923.387.275,00	43,65%
32 - Contribuições Do Empregador	357.047.200,00	2,63%
33 - Despesas Em Bens E Serviços	1.817.302.459,00	13,39%
35 - Subsídios E Transferências Correntes	31.652,00	0,00%
4 - Despesas De Capital	5.473.311.349,00	40,33%
41 - Investimentos	5.473.311.349,00	40,33%
Unidade Orçamental / Natureza	Valor	%
Administração Municipal De Cacuaco	15.840.484.087,00	100,00%
3 - Despesas Correntes	12.016.208.212,00	75,86%
31 - Despesas Com O Pessoal	8.806.635.123,00	55,60%
32 - Contribuições Do Empregador	373.696.294,00	2,36%
33 - Despesas Em Bens E Serviços	2.521.605.921,00	15,92%
35 - Subsídios E Transferências Correntes	314.270.874,00	1,98%
4 - Despesas De Capital	3.824.275.875,00	24,14%
41 - Investimentos	3.824.275.875,00	24,14%
Unidade Orçamental / Natureza	Valor	%
Administração Municipal De Icolo E Bengo	9.430.016.138,00	100,00%
3 - Despesas Correntes	4.905.509.171,00	52,02%
31 - Despesas Com O Pessoal	3.324.122.074,00	35,25%
32 - Contribuições Do Empregador	45.809.558,00	0,49%
33 - Despesas Em Bens E Serviços	1.534.689.073,00	16,27%
35 - Subsídios E Transferências Correntes	888.466,00	0,01%
4 - Despesas De Capital	4.524.506.967,00	47,98%
41 - Investimentos	4.524.506.967,00	47,98%
Unidade Orçamental / Natureza	Valor	%
Administração Municipal De Luanda	43.387.737.597,00	100,00%
3 - Despesas Correntes	33.558.438.919,00	77,35%
31 - Despesas Com O Pessoal	23.540.721.763,00	54,26%
32 - Contribuições Do Empregador	1.228.204.752,00	2,83%
33 - Despesas Em Bens E Serviços	8.789.331.163,00	20,26%
35 - Subsídios E Transferências Correntes	181.241,00	0,00%
4 - Despesas De Capital	9.829.298.678,00	22,65%
41 - Investimentos	9.829.298.678,00	22,65%
Unidade Orçamental / Natureza	Valor	%
Administração Municipal De Viana	16.416.332.370,00	100,00%
3 - Despesas Correntes	11.908.298.066,00	72,54%
31 - Despesas Com O Pessoal	9.258.302.091,00	56,40%
32 - Contribuições Do Empregador	754.551.417,00	4,60%
33 - Despesas Em Bens E Serviços	1.895.227.937,00	11,54%
35 - Subsídios E Transferências Correntes	216.621,00	0,00%
4 - Despesas De Capital	4.508.034.304,00	27,46%
41 - Investimentos	4.508.034.304,00	27,46%

DOTAÇÃO ORÇAMENTAL POR ORGÃO

DESPESAS DE NATUREZA POR UNIDADE ORÇAMENTAL

Unidade Orçamental / Natureza	Valor	%
Administração Municipal Do Cazenga	16.208.421.247,00	100,00%
3 - Despesas Correntes	11.768.706.899,00	72,61%
31 - Despesas Com O Pessoal	9.420.306.581,00	58,12%
32 - Contribuições Do Empregador	532.765.079,00	3,29%
33 - Despesas Em Bens E Serviços	1.815.583.169,00	11,20%
35 - Subsídios E Transferências Correntes	52.070,00	0,00%
4 - Despesas De Capital	4.439.714.348,00	27,39%
41 - Investimentos	4.439.714.348,00	27,39%
Unidade Orçamental / Natureza	Valor	%
Centro Dos Cursos Pré-Universitários Da Ingombota	853.355.573,00	100,00%
3 - Despesas Correntes	834.615.880,00	97,80%
31 - Despesas Com O Pessoal	620.791.316,00	72,75%
32 - Contribuições Do Empregador	38.528.106,00	4,51%
33 - Despesas Em Bens E Serviços	171.600.266,00	20,11%
35 - Subsídios E Transferências Correntes	3.696.192,00	0,43%
4 - Despesas De Capital	18.739.693,00	2,20%
41 - Investimentos	18.739.693,00	2,20%
Unidade Orçamental / Natureza	Valor	%
Centro Urbano De Sequele	36.615.047,00	100,00%
3 - Despesas Correntes	36.615.047,00	100,00%
33 - Despesas Em Bens E Serviços	36.615.047,00	100,00%
Unidade Orçamental / Natureza	Valor	%
Comissão Administrativa De Urbanização Do Talatona	54.648.000,00	100,00%
3 - Despesas Correntes	54.648.000,00	100,00%
33 - Despesas Em Bens E Serviços	54.648.000,00	100,00%
Unidade Orçamental / Natureza	Valor	%
Direcção Provincial De Educação De Luanda	31.735.595.117,00	100,00%
3 - Despesas Correntes	31.412.178.345,00	98,98%
31 - Despesas Com O Pessoal	25.763.951.246,00	81,18%
32 - Contribuições Do Empregador	1.449.159.463,00	4,57%
33 - Despesas Em Bens E Serviços	4.190.798.627,00	13,21%
35 - Subsídios E Transferências Correntes	8.269.009,00	0,03%
4 - Despesas De Capital	323.416.772,00	1,02%
41 - Investimentos	323.416.772,00	1,02%
Unidade Orçamental / Natureza	Valor	%
Direcção Provincial De Saúde De Luanda	9.480.757.496,00	100,00%
3 - Despesas Correntes	8.871.164.739,00	93,57%
31 - Despesas Com O Pessoal	3.914.898.258,00	41,29%
32 - Contribuições Do Empregador	2.150.215.058,00	22,68%
33 - Despesas Em Bens E Serviços	2.805.422.709,00	29,59%
35 - Subsídios E Transferências Correntes	628.714,00	0,01%
4 - Despesas De Capital	609.592.757,00	6,43%
41 - Investimentos	609.592.757,00	6,43%
Unidade Orçamental / Natureza	Valor	%

DOTAÇÃO ORÇAMENTAL POR ORGÃO**DESPESAS DE NATUREZA POR UNIDADE ORÇAMENTAL**

Unidade Orçamental / Natureza	Valor	%
Escola De Formação De Professores Garcia Neto	626.379.273,00	100,00%
3 - Despesas Correntes	607.264.352,00	96,95%
31 - Despesas Com O Pessoal	353.306.696,00	56,40%
32 - Contribuições Do Empregador	30.000.000,00	4,79%
33 - Despesas Em Bens E Serviços	222.109.560,00	35,46%
35 - Subsídios E Transferências Correntes	1.848.096,00	0,30%
4 - Despesas De Capital	19.114.921,00	3,05%
41 - Investimentos	19.114.921,00	3,05%
Unidade Orçamental / Natureza	Valor	%
Gab.Téc. De Coord. E Acompnhto Dos Projectos Da Cidade De Luanda	344.207.004,00	100,00%
3 - Despesas Correntes	212.300.269,00	61,68%
31 - Despesas Com O Pessoal	21.065.816,00	6,12%
32 - Contribuições Do Empregador	1.685.265,00	0,49%
33 - Despesas Em Bens E Serviços	189.549.188,00	55,07%
4 - Despesas De Capital	131.906.735,00	38,32%
41 - Investimentos	131.906.735,00	38,32%
Unidade Orçamental / Natureza	Valor	%
Gabinete Tec. De Recon. Urb. Do Cazenga E Sambizanga	3.654.949.677,00	100,00%
3 - Despesas Correntes	1.663.887.355,00	45,52%
31 - Despesas Com O Pessoal	146.340.747,00	4,00%
32 - Contribuições Do Empregador	9.428.763,00	0,26%
33 - Despesas Em Bens E Serviços	1.508.117.845,00	41,26%
4 - Despesas De Capital	1.991.062.322,00	54,48%
41 - Investimentos	1.991.062.322,00	54,48%
Unidade Orçamental / Natureza	Valor	%
Gabinete Tec.Coord.Regul.Reconv.Urb.Perímetro Cost.Dem.Cidade Luanda	1.936.571.123,00	100,00%
3 - Despesas Correntes	1.936.571.123,00	100,00%
33 - Despesas Em Bens E Serviços	1.936.571.123,00	100,00%
Unidade Orçamental / Natureza	Valor	%
Governo Provincial De Luanda	54.406.213.853,00	100,00%
3 - Despesas Correntes	43.146.367.934,00	79,30%
31 - Despesas Com O Pessoal	3.544.365.450,00	6,51%
32 - Contribuições Do Empregador	523.923.746,00	0,96%
33 - Despesas Em Bens E Serviços	29.597.416.912,00	54,40%
35 - Subsídios E Transferências Correntes	9.480.661.826,00	17,43%
4 - Despesas De Capital	11.259.845.919,00	20,70%
41 - Investimentos	11.259.845.919,00	20,70%
Unidade Orçamental / Natureza	Valor	%
Hospital Do Kilamba Kiaxi	1.878.343.675,00	100,00%
3 - Despesas Correntes	1.818.280.555,00	96,80%
31 - Despesas Com O Pessoal	880.696.837,00	46,89%
32 - Contribuições Do Empregador	50.466.719,00	2,69%
33 - Despesas Em Bens E Serviços	887.116.112,00	47,23%
35 - Subsídios E Transferências Correntes	887,00	0,00%

DOTAÇÃO ORÇAMENTAL POR ORGÃO		
DESPESAS DE NATUREZA POR UNIDADE ORÇAMENTAL		
Unidade Orçamental / Natureza	Valor	%
Hospital Dos Cajueiros Do Cazenga	2.691.915.400,00	100,00%
3 - Despesas Correntes	2.691.915.400,00	100,00%
31 - Despesas Com O Pessoal	1.619.282.047,00	60,15%
32 - Contribuições Do Empregador	111.136.460,00	4,13%
33 - Despesas Em Bens E Serviços	961.496.893,00	35,72%
Unidade Orçamental / Natureza	Valor	%
Hospital Geral De Luanda-Camama	2.999.963.164,00	100,00%
3 - Despesas Correntes	2.999.963.164,00	100,00%
31 - Despesas Com O Pessoal	1.700.909.525,00	56,70%
32 - Contribuições Do Empregador	100.473.022,00	3,35%
33 - Despesas Em Bens E Serviços	1.198.384.208,00	39,95%
35 - Subsídios E Transferências Correntes	196.409,00	0,01%
Unidade Orçamental / Natureza	Valor	%
Instituto De Planeamento E Gestão Urbana De Luanda	612.501.588,00	100,00%
3 - Despesas Correntes	549.348.372,00	89,69%
31 - Despesas Com O Pessoal	144.256.000,00	23,55%
32 - Contribuições Do Empregador	4.195.200,00	0,68%
33 - Despesas Em Bens E Serviços	400.897.172,00	65,45%
4 - Despesas De Capital	63.153.216,00	10,31%
41 - Investimentos	63.153.216,00	10,31%
Unidade Orçamental / Natureza	Valor	%
Instituto Médio Normal De Educação 28 De Agosto	525.507.721,00	100,00%
3 - Despesas Correntes	525.507.721,00	100,00%
31 - Despesas Com O Pessoal	338.242.057,00	64,36%
32 - Contribuições Do Empregador	24.783.655,00	4,72%
33 - Despesas Em Bens E Serviços	162.343.402,00	30,89%
35 - Subsídios E Transferências Correntes	138.607,00	0,03%
Unidade Orçamental / Natureza	Valor	%
Unidade Técnica De Gestão Do Saneamento De Luanda	15.304.486.742,00	100,00%
3 - Despesas Correntes	1.723.689.856,00	11,26%
31 - Despesas Com O Pessoal	138.862.596,00	0,91%
32 - Contribuições Do Empregador	16.468.000,00	0,11%
33 - Despesas Em Bens E Serviços	1.567.683.612,00	10,24%
35 - Subsídios E Transferências Correntes	675.648,00	0,00%
4 - Despesas De Capital	13.580.796.886,00	88,74%
41 - Investimentos	13.580.796.886,00	88,74%

DOTAÇÃO ORÇAMENTAL POR ORGÃO

Órgão: Governo Provincial De Cabinda

DESPESAS POR NATUREZA ECONÓMICA

Natureza	Valor	%
Total Geral:	56.094.346.608,00	100,00%
3 - Despesas Correntes	39.726.955.202,00	70,82%
31 - Despesas Com O Pessoal	20.951.012.459,00	37,35%
311 - Despesas Com O Pessoal Civil	20.951.012.459,00	37,35%
32 - Contribuições Do Empregador	1.606.450.833,00	2,86%
321 - Contribuições Do Empregador Para A Segurança Social	1.606.450.833,00	2,86%
33 - Despesas Em Bens E Serviços	16.113.713.868,00	28,73%
331 - Bens	5.640.286.485,00	10,05%
332 - Serviços	10.473.427.383,00	18,67%
35 - Subsídios E Transferências Correntes	1.055.778.042,00	1,88%
352 - Transferências Correntes	1.055.778.042,00	1,88%
4 - Despesas De Capital	16.367.391.406,00	29,18%
41 - Investimentos	16.367.391.406,00	29,18%
411 - Aquisição De Bens De Capital Fixo	16.367.391.406,00	29,18%

DESPESAS POR FUNÇÃO

Função	Valor	%
Total Geral:	56.094.346.608,00	100,00%
01 - Serviços Públicos Gerais	8.780.080.064,00	15,65%
01.02.00 - Órgãos Executivos	8.618.620.064,00	15,36%
01.19.00 - Serviços Gerais Da Administ.Pública Não Especificados	161.460.000,00	0,29%
03 - Segurança E Ordem Pública	61.278.750,00	0,11%
03.01.00 - Serviços Policiais	31.250.000,00	0,06%
03.03.00 - Tribunais	30.028.750,00	0,05%
04 - Educação	18.025.842.582,00	32,13%
04.02.00 - Ensino Primário	11.955.991.568,00	21,31%
04.03.00 - Ensino Secundário	5.678.573.721,00	10,12%
04.05.00 - Serviços Subsidiários À Educação	189.000.000,00	0,34%
04.06.00 - Ensino Técnico-Profissional	202.277.293,00	0,36%
05 - Saúde	11.444.122.874,00	20,40%
05.01.00 - Serviços Hospitalares Gerais	7.228.579.866,00	12,89%
05.02.00 - Serviços Hospitalares Especializados	246.645.661,00	0,44%
05.03.00 - Serviços De Centros Médicos E De Maternidade	1.120.328.611,00	2,00%
05.04.00 - Serviços De Saúde Pública	2.607.015.842,00	4,65%
05.05.00 - Produtos, Aparelhos E Equipamentos Médicos	241.552.894,00	0,43%
06 - Protecção Social	1.838.000.180,00	3,28%
06.01.00 - Família E Infância	294.253.044,00	0,52%
06.04.00 - Sobrevivência	519.030.969,00	0,93%
06.09.00 - Serviços De Protecção Social Não Especificados	1.024.716.167,00	1,83%
07 - Habitação E Serviços Comunitários	13.437.557.240,00	23,96%
07.01.00 - Desenvolvimento Habitacional	1.737.875.000,00	3,10%
07.02.00 - Abastecimento De Água	1.668.054.712,00	2,97%
07.06.00 - Infra-Estrutura Urbana	10.031.627.528,00	17,88%
08 - Recreação, Cultura E Religião	599.025.550,00	1,07%
08.01.00 - Serviços Culturais	350.625.550,00	0,63%
08.02.00 - Serviços Recreativos E Desportivos	248.400.000,00	0,44%
09 - Assuntos Económicos	388.231.368,00	0,69%

DOTAÇÃO ORÇAMENTAL POR ORGÃO**DESPESAS POR PROGRAMA**

Programa	Valor	%
Total Geral:	56.094.346.608,00	100,00%
Actividade Permanente	35.539.463.065,00	63,36%
Prog. De Melhoria Do Sistema De Form. Técnico Profissional	11.066.812,00	0,02%
Prog.De Apoio Às Inst.De Acolhim.De Crianças E Pes. Idosas	90.044.570,00	0,16%
Prog.De Const.De Redes Integ.De Transportes E Comunicações	150.000.000,00	0,27%
Prog.De Desen.Da Act.Com.E Das Infraest.Comerciais Básicas	145.072.952,00	0,26%
Prog.De Gar.Da Seg.Pub.E Da Integ.E Cont.Das Front.Nacionais	31.250.000,00	0,06%
Prog.De Reab.E Const.De Infra-Estrut.De Transp.Rodoviário	2.791.764.251,00	4,98%
Prog.De Reab.E Exp.Dos Sist.Urbanos De Água E Saneamento	4.472.231.575,00	7,97%
Prog.Nac.De Const.De Infraest.Administrativas E Autárquicas	30.028.750,00	0,05%
Programa De Alarg.Da Rede De Equip.Sociais E Infraestruturas	1.599.134.197,00	2,85%
Programa De Apoio Social	840.789.974,00	1,50%
Programa De Capacitação Institucional	59.690.962,00	0,11%
Programa De Combate Às Grandes Endemias	30.216.370,00	0,05%
Programa De Desenv. Do Ensino Primário E Secundário	777.898.710,00	1,39%
Programa De Desenvolvimento Comunitário	716.105.792,00	1,28%
Programa De Desenvolvimento E Promoção Do Desporto	248.400.000,00	0,44%
Programa De Fomento Da Actividade Produtiva Agrícola	14.904.000,00	0,03%
Programa De Gestão E Ampliação Da Rede Sanitária	274.661.635,00	0,49%
Programa De Implantação Do Sistema De Centros Culturais	350.625.550,00	0,63%
Programa De Melhoria Da Qualidade Dos Serviços De Saúde	571.732.907,00	1,02%
Programa De Promoção Do Programa De Habitação Social	4.789.113.356,00	8,54%
Programa De Qualidade Ambiental	168.000.000,00	0,30%
Programa Integrado De Desen.Rural E Combate A Pobreza	1.307.320.501,00	2,33%
Programa Nacional De Desminagem	4.897.816,00	0,01%
Programa Água Para Todos	440.000.000,00	0,78%
Programa.De Const.De Equipam.Sociais E Edifícios Públicos	639.932.863,00	1,14%

DESPESAS DE FUNCIONAMENTO E DE APOIO AO DESENVOLVIMENTO

Projecto / Actividade	Valor	%
Total Geral:	41.100.929.787,00	100,00%
Ações De Marketing, Comunicação E Publicidade	94.391.094,00	0,23%
Admin.E Gestão Dos Assuntos Do Estado E Governamentais A Nível Provincial	11.188.462.034,00	27,22%
Administração E Gestão De Centros Infantis	51.124.099,00	0,12%
Alienação Do Património Habitacional Do Estado	2.873.154,00	0,01%
Apoio A Carteira De Projecto Do Sector	331.518.491,00	0,81%
Apoio A Reintegração Dos Militares Desmobilizados	24.992.758,00	0,06%
Apoio Ao Programa "Aprenda Brincando"/Cabinda	18.896.782,00	0,05%
Aquisicao De Medicamentos Essenciais	231.616.894,00	0,56%
Aquisição De Produtos Químicos P/Tratamento De Água Na Provincia	396.322.601,00	0,96%
Aquisição E Distribuição De Kits Á Parteiras Tradicionais/Cabinda	9.936.000,00	0,02%
Capacitação Das Parteiras Tradicionais No Meio Rural/Cabinda	5.544.288,00	0,01%
Capacitação Institucional	49.798.467,00	0,12%
Comemorações Do 11 De Novembro-Dia Da Independência Nacional	49.680.000,00	0,12%
Cooperação Estrangeira Do Sector Da Educação/Cabinda	12.012.624,00	0,03%
Cuidados Primários De Saúde	766.080.000,00	1,86%
Drenagem E Sist.Captação Fomento Da Prod. Agrícola/Cabinda	14.904.000,00	0,04%
Efemérides E Datas Comemorativas	29.410.560,00	0,07%

DOTAÇÃO ORÇAMENTAL POR ORGÃO**DESPESAS DE FUNCIONAMENTO E DE APOIO AO DESENVOLVIMENTO**

Projecto / Actividade	Valor	%
Gestão Dos Sistemas De Energia E Águas Nos Municípios	287.210.016,00	0,70%
Limpeza E Saneamento	1.520.208.000,00	3,70%
Manutenção De Infra-Estruturas Artístico, Cult. Desportivas	149.040.000,00	0,36%
Manutenção Dos Edifícios Públicos/Cabinda	161.460.000,00	0,39%
Merenda Escolar	189.000.000,00	0,46%
Mobilização Social - Cidades Limpas	185.000.000,00	0,45%
Operacionalização Das Infraestruturas Institucionais	41.913.600,00	0,10%
Operacionalização Do Escoamento Da Produção ç Papagro	93.240.000,00	0,23%
Políticas Activas De Emprego, Fomento E Auto-Emprego	11.066.812,00	0,03%
Prestação De Serviços De Educação	16.786.331.153,00	40,84%
Prestação De Serviços De Saúde E Saúde Pública	4.175.446.162,00	10,16%
Programa De Identificação Da População Escolar-Bata Escolar	46.202.400,00	0,11%
Programa Nova Aldeia Imagem Aquisição De Chapas De Zinco/Cabinda	7.948.800,00	0,02%
Projecto De Combate As Doenças Crónicas Não Transmissíveis	30.216.370,00	0,07%
Promoção De Saúde Pública	185.529.037,00	0,45%
Promoção Do Desenvolvimento Da Juventude E Do Desporto	99.360.000,00	0,24%
Promoção E Fomento De Actividades Artísticas E Culturais	99.360.000,00	0,24%
Regulação Das Actividades No Domínio Das Águas	684.732.111,00	1,67%
Remoção Obstáculos E Engenhos Explosivos	4.897.816,00	0,01%
Serviços De Saúde Pública	2.660.572.829,00	6,47%
Serviço De Cardiovascular	116.430.048,00	0,28%
Serviços De Assistência Social A Famílias E Vulneráveis	41.555.126,00	0,10%
Serviços De Pediat.E Patolog.Neonatal	246.645.661,00	0,60%

PROGRAMA DE INVESTIMENTOS PÚBLICOS

Município / Projecto / Actividade	Total
Total Geral:	14.993.416.821,00
Belize	229.020.222,00
Construção E Apetrechamento De Um Cic Cec Município Do Belize	93.708.960,00
Construção De Infraestruturas De Microfomento Belize- Pcp	7.003.761,00
Construção Infraestruturas Sociais - Belize Pcp	88.307.501,00
Projecto Água Para Todos Belize Pcp	40.000.000,00
Buco Zau	938.729.971,00
Forn.E Inst. 1 Semi/Indúst.Prod.Sabão Caseiro/Sab.M.Chave Mão	94.840.458,00
** Construção Das Infra-Estruturas 60 Casas De Buco Zau	647.299.500,00
Construção De Infraestruturas De Microfomento Buco Zau- Pcp	7.003.761,00
Construção E Apetrechamento Do Posto Policial De Necuto Buco Zau	31.250.000,00
Construção Infraestruturas Sociais - Buco Zau Pcp	88.307.502,00
Projecto Água Para Todos Buco Zau Pcp	40.000.000,00
Reabilitação Do Tribunal Do Buco Zau	30.028.750,00
Cabinda	12.627.925.311,00
** Abertura De Vias Terciárias Troço Subantando Mbanda Sala Cabinda	328.698.535,00
** Construção Da Via Hospital Amílcar Rua Forças Armadas Cabinda	401.406.359,00
** Construção De Vala De Drenagem No Morro Do Tchizo	1.723.968.863,00
** Construção De Vias Valas Drenagem No Bairro 4 De Fevereiro Cabinda	577.027.441,00
** Construção Do Mercado Do Bairro Gika Cabinda	716.105.792,00
Fornec. Mobil. E Equip. P\ Estruturas Construídas\Cabinda	9.892.495,00

DOTAÇÃO ORÇAMENTAL POR ORGÃO**PROGRAMA DE INVESTIMENTOS PÚBLICOS**

Município / Projecto / Actividade	Total
** Construção Infra Estruturas 90 Casas Sociais Do Chibodo Cabinda	723.938.856,00
** Construção 500 Casas Realojamento No Bairro Zôngolo Cabinda	1.100.000.000,00
** Execução Terraplanagem E Drenagens Simulambuco E Cabassango Cabinda	372.680.000,00
** Reabilitação Da Via Mpuela-Planície De Mandarim	334.580.228,00
** Reabilitação Pavimento Nos Bairros Lombo L, Amilcar Cabral Cabinda	163.638.649,00
** Reabilitação Via Matembo Nsaca Bitima Bamba Kibuene Massanga	818.381.880,00
Construção Infraestruturas Sociais - Cabinda Pcp	173.850.358,00
**Construção Infraestruturas Apoio Auto Construção Dirigida 2000 Casas	1.680.000.000,00
** Requalificação Do Parque Defronte Ao Palácio Do Governo	89.100.000,00
Ampliação E Apetrechamento Centro Saúde 4 De Fevereiro Cabinda	155.000.000,00
Ampliação E Opimização Das Eta'S 1 E 2 Em Cabinda - Fase Ii	147.000.000,00
Construção E Apetrechamento Centro Infantil No São Pedro Cabinda	90.044.570,00
Construção Da Escola T 12 De Lândana Cabinda	118.000.000,00
Construção De Estrada Do Mercado Cabassango, Estrada Subantando	150.000.000,00
Construção De Infraestruturas De Microfomento Cabinda- Pcp	10.600.000,00
Construção De 1 Escola Ii Ciclo Com 12 Salas De Aulas Em Cabinda	78.000.000,00
Construção Dos Troços Viários De Jamba A Tchizo Cabinda	479.486.700,00
Construção E Apetrechamento Centro Provincial De Fisioterapia Cabinda	79.586.976,00
Construção E Apetrechamento Centro Saúde Chimindele Buco Ngoio Cabinda	119.661.635,00
Construção E Apetrechamento Da Escola T 12 Do Chiweca Cabinda	280.000.000,00
Construção E Apetrechamento Do Cic-Cec De Chiweca	59.375.415,00
Desassoreamento Do Leito Do Rio Lucola - Cabinda	168.000.000,00
Programa De Água Para Todos - Cabinda 2015	280.000.000,00
Programa De Construção E Infra-Estruturas De 200 Fogos - Cabinda 2015	637.875.000,00
Projecto Água Para Todos Cabinda Pcp	40.000.000,00
Reabilitação Apetrechamento Da Oficina Empresa Transportes Cabinda	96.400.009,00
Reabilitação Do Centro Cultural De Chiloango Fase Ii	350.625.550,00
Remodelação Sala Esterilização, Bloco Operatório Do Hospital 1º Maio	75.000.000,00
Cacongo	1.197.741.317,00
** Abertura Da Via Terciária Andarim-Tchississi Em Cacongo	372.378.600,00
** Construção Da Escola Primária Do Cacongo	301.898.710,00
** Reabilitação Da Via Tchiela-Loango Pequeno-Tchimbeta-Mpuela Cacongo	297.744.632,00
Construção De Infraestruturas De Microfomento Cacongo- Pcp	7.479.379,00
Construção E Apetrechamento Do Mercado Fronteiriço Em Massabi	50.232.494,00
Construção Infraestruturas Sociais - Cacongo Pcp	128.007.502,00
Projecto Água Para Todos Cacongo Pcp	40.000.000,00

DESPESAS DE NATUREZA POR UNIDADE ORÇAMENTAL

Unidade Orçamental / Natureza	Valor	%
Administração Municipal De Belize	1.353.026.817,00	100,00%
3 - Despesas Correntes	1.183.292.107,00	87,46%
31 - Despesas Com O Pessoal	516.245.106,00	38,15%
32 - Contribuições Do Empregador	43.351.252,00	3,20%
33 - Despesas Em Bens E Serviços	623.264.868,00	46,06%
35 - Subsídios E Transferências Correntes	430.881,00	0,03%
4 - Despesas De Capital	169.734.710,00	12,54%

DOTAÇÃO ORÇAMENTAL POR ORGÃO**DESPESAS DE NATUREZA POR UNIDADE ORÇAMENTAL**

Unidade Orçamental / Natureza	Valor	%
Administração Municipal De Buco-Zau	2.198.701.266,00	100,00%
3 - Despesas Correntes	2.021.684.999,00	91,95%
31 - Despesas Com O Pessoal	673.657.726,00	30,64%
32 - Contribuições Do Empregador	50.420.759,00	2,29%
33 - Despesas Em Bens E Serviços	1.295.511.248,00	58,92%
35 - Subsídios E Transferências Correntes	2.095.266,00	0,10%
4 - Despesas De Capital	177.016.267,00	8,05%
41 - Investimentos	177.016.267,00	8,05%
Unidade Orçamental / Natureza	Valor	%
Administração Municipal De Cabinda	3.366.154.851,00	100,00%
3 - Despesas Correntes	2.966.424.866,00	88,13%
31 - Despesas Com O Pessoal	1.591.194.053,00	47,27%
32 - Contribuições Do Empregador	146.996.869,00	4,37%
33 - Despesas Em Bens E Serviços	1.226.809.694,00	36,45%
35 - Subsídios E Transferências Correntes	1.424.250,00	0,04%
4 - Despesas De Capital	399.729.985,00	11,87%
41 - Investimentos	399.729.985,00	11,87%
Unidade Orçamental / Natureza	Valor	%
Administração Municipal De Cacongo	1.324.458.278,00	100,00%
3 - Despesas Correntes	1.109.457.289,00	83,77%
31 - Despesas Com O Pessoal	503.600.239,00	38,02%
32 - Contribuições Do Empregador	53.112.504,00	4,01%
33 - Despesas Em Bens E Serviços	551.713.918,00	41,66%
35 - Subsídios E Transferências Correntes	1.030.628,00	0,08%
4 - Despesas De Capital	215.000.989,00	16,23%
41 - Investimentos	215.000.989,00	16,23%
Unidade Orçamental / Natureza	Valor	%
Governo Provincial De Cabinda	31.504.531.303,00	100,00%
3 - Despesas Correntes	16.261.285.681,00	51,62%
31 - Despesas Com O Pessoal	5.846.717.987,00	18,56%
32 - Contribuições Do Empregador	435.177.452,00	1,38%
33 - Despesas Em Bens E Serviços	8.928.741.170,00	28,34%
35 - Subsídios E Transferências Correntes	1.050.649.072,00	3,33%
4 - Despesas De Capital	15.243.245.622,00	48,38%
41 - Investimentos	15.243.245.622,00	48,38%
Unidade Orçamental / Natureza	Valor	%
Hospital Provincial De Cabinda	2.591.118.695,00	100,00%
3 - Despesas Correntes	2.584.767.591,00	99,75%
31 - Despesas Com O Pessoal	1.046.772.508,00	40,40%
32 - Contribuições Do Empregador	63.109.641,00	2,44%
33 - Despesas Em Bens E Serviços	1.474.761.523,00	56,92%
35 - Subsídios E Transferências Correntes	123.919,00	0,00%
4 - Despesas De Capital	6.351.104,00	0,25%
41 - Investimentos	6.351.104,00	0,25%

DOTAÇÃO ORÇAMENTAL POR ORGÃO		
DESPESAS DE NATUREZA POR UNIDADE ORÇAMENTAL		
Unidade Orçamental / Natureza	Valor	%
Secretaria Prov.De Educação, Ciência E Tecnologia/Cabinda	11.107.812.194,00	100,00%
3 - Despesas Correntes	10.953.329.366,00	98,61%
31 - Despesas Com O Pessoal	9.111.040.459,00	82,02%
32 - Contribuições Do Empregador	814.282.356,00	7,33%
33 - Despesas Em Bens E Serviços	1.027.982.525,00	9,25%
35 - Subsídios E Transferências Correntes	24.026,00	0,00%
4 - Despesas De Capital	154.482.828,00	1,39%
41 - Investimentos	154.482.828,00	1,39%
Unidade Orçamental / Natureza	Valor	%
Secretaria Provincial Da Saúde De Cabinda	2.648.543.204,00	100,00%
3 - Despesas Correntes	2.646.713.303,00	99,93%
31 - Despesas Com O Pessoal	1.661.784.381,00	62,74%
33 - Despesas Em Bens E Serviços	984.928.922,00	37,19%
4 - Despesas De Capital	1.829.901,00	0,07%
41 - Investimentos	1.829.901,00	0,07%

DOTAÇÃO ORÇAMENTAL POR ORGÃO**Órgão:** Governo Provincial Do Zaire**DESPESAS POR NATUREZA ECONÓMICA**

Natureza	Valor	%
Total Geral:	38.539.987.361,00	100,00%
3 - Despesas Correntes	25.598.431.299,00	66,42%
31 - Despesas Com O Pessoal	11.049.639.555,00	28,67%
311 - Despesas Com O Pessoal Civil	11.049.639.555,00	28,67%
32 - Contribuições Do Empregador	828.156.811,00	2,15%
321 - Contribuições Do Empregador Para A Segurança Social	828.156.811,00	2,15%
33 - Despesas Em Bens E Serviços	11.925.445.609,00	30,94%
331 - Bens	4.879.045.807,00	12,66%
332 - Serviços	7.046.399.802,00	18,28%
35 - Subsídios E Transferências Correntes	1.795.189.324,00	4,66%
352 - Transferências Correntes	1.795.189.324,00	4,66%
4 - Despesas De Capital	12.941.556.062,00	33,58%
41 - Investimentos	12.941.556.062,00	33,58%
411 - Aquisição De Bens De Capital Fixo	12.941.556.062,00	33,58%

DESPESAS POR FUNÇÃO

Função	Valor	%
Total Geral:	38.539.987.361,00	100,00%
01 - Serviços Públicos Gerais	10.073.080.961,00	26,14%
01.02.00 - Órgãos Executivos	9.323.080.961,00	24,19%
01.19.00 - Serviços Gerais Da Administ.Pública Não Especificados	750.000.000,00	1,95%
04 - Educação	10.012.053.328,00	25,98%
04.02.00 - Ensino Primário	8.244.897.360,00	21,39%
04.03.00 - Ensino Secundário	1.498.155.968,00	3,89%
04.05.00 - Serviços Subsidiários À Educação	269.000.000,00	0,70%
05 - Saúde	7.802.683.090,00	20,25%
05.01.00 - Serviços Hospitalares Gerais	5.783.634.968,00	15,01%
05.03.00 - Serviços De Centros Médicos E De Maternidade	1.446.847.210,00	3,75%
05.04.00 - Serviços De Saúde Pública	572.200.912,00	1,48%
06 - Protecção Social	1.460.549.433,00	3,79%
06.01.00 - Família E Infância	128.273.760,00	0,33%
06.04.00 - Sobrevivência	1.198.139.673,00	3,11%
06.09.00 - Serviços De Protecção Social Não Especificados	134.136.000,00	0,35%
07 - Habitação E Serviços Comunitários	8.263.668.485,00	21,44%
07.01.00 - Desenvolvimento Habitacional	1.012.124.056,00	2,63%
07.02.00 - Abastecimento De Água	589.552.000,00	1,53%
07.05.00 - Saneamento Básico	278.208.000,00	0,72%
07.06.00 - Infra-Estrutura Urbana	6.383.784.429,00	16,56%
08 - Recreação, Cultura E Religião	537.977.500,00	1,40%
08.01.00 - Serviços Culturais	234.680.000,00	0,61%
08.02.00 - Serviços Recreativos E Desportivos	303.297.500,00	0,79%
09 - Assuntos Económicos	330.358.564,00	0,86%
09.01 - Agricultura, Sicultura, Pesca E Caça	188.784.000,00	0,49%
09.01.01 - Agricultura	74.520.000,00	0,19%
09.01.03 - Pesca E Caça	114.264.000,00	0,30%
09.03 - Combustíveis E Energia	99.552.000,00	0,26%
09.03.05 - Electricidade	69.552.000,00	0,18%

DOTAÇÃO ORÇAMENTAL POR ORGÃO

DESPESAS POR PROGRAMA

Programa	Valor	%
Total Geral:	38.539.987.361,00	100,00%
Actividade Permanente	24.276.123.463,00	62,99%
Prog.De Desen.Da Act.Com.E Das Infraest.Comerciais Básicas	50.000.000,00	0,13%
Prog.De Exp.Da Capacid.De Prod.E Trans.De Energia Eléctrica	30.000.000,00	0,08%
Prog.De Gar.Da Seg.Pub.E Da Integ.E Cont.Das Front.Nacionais	400.000.000,00	1,04%
Prog.De Melh.Das Cond.De Vida Dos Ex-Militares E S/Famílias	54.648.000,00	0,14%
Prog.De Melhoria Do Serv.Público De Comunicação Social	35.123.760,00	0,09%
Prog.De Prest. De Cuidados Primários E Assist. Hospitalar	1.067.650.206,00	2,77%
Prog.De Promoção Da Investigação No Domínio Da Cultura	19.872.000,00	0,05%
Prog.De Reab.E Amp.Das Redes De Distrib.De Energ.Eléctrica	69.552.000,00	0,18%
Prog.De Reab.E Const.De Infra-Estrut.De Transp.Rodoviário	5.222.470.010,00	13,55%
Prog.De Reab.E Exp.Dos Sist.Urbanos De Água E Saneamento	228.528.000,00	0,59%
Prog.De Valoriz.Da Família E Aum.Das Compet.Familiares	29.808.000,00	0,08%
Prog.Nac.De Const.De Infraest.Administrativas E Autárquicas	350.000.000,00	0,91%
Programa De Apoio A Actividade Económica Da Mulher Rural	29.808.000,00	0,08%
Programa De Apoio Social	104.328.000,00	0,27%
Programa De Apoio À Pesca Artesanal	114.264.000,00	0,30%
Programa De Capacitação Institucional	105.824.282,00	0,27%
Programa De Desenv. Do Ensino Primário E Secundário	747.706.347,00	1,94%
Programa De Desenvolvimento Comunitário	632.107.056,00	1,64%
Programa De Desenvolvimento Da Agricultura Comercial	49.680.000,00	0,13%
Programa De Desenvolvimento E Promoção Do Desporto	303.297.500,00	0,79%
Programa De Implantação Do Sistema De Centros Culturais	185.000.000,00	0,48%
Programa De Investigação E Desenvolvimento Tecnológico	27.721.440,00	0,07%
Programa De Melhoria Da Qualidade Dos Serviços De Saúde	430.480.957,00	1,12%
Programa De Ordenamento Do Território E Urbanismo	320.999.797,00	0,83%
Programa De Promoção Do Programa De Habitação Social	380.017.000,00	0,99%
Programa De Qualidade Ambiental	178.848.000,00	0,46%
Programa De Saúde Pública Veterinária	24.840.000,00	0,06%
Programa Integrado De Desen.Rural E Combate A Pobreza	1.871.922.963,00	4,86%
Programa Água Para Todos	520.000.000,00	1,35%
Programa.De Const.De Equipam.Sociais E Edifícios Públicos	679.366.580,00	1,76%

DESPESAS DE FUNCIONAMENTO E DE APOIO AO DESENVOLVIMENTO

Projecto / Actividade	Valor	%
Total Geral:	27.551.081.783,00	100,00%
Acções De Apoio Ao Carnaval	29.808.000,00	0,11%
Admin.E Gestão Dos Assuntos Do Estado E Governamentais A Nível Provincial	10.073.670.635,00	36,56%
Administração E Gestão De Centros Infantis	43.817.760,00	0,16%
Apetrechamento De Novas Unidades Escolares	21.471.639,00	0,08%
Apetrechamento De Salas De Aulas	46.202.400,00	0,17%
Apetrechamento Dos Centros Infantis A Nivel Da Provincia/Zaire	29.808.000,00	0,11%
Apetrechamento Edifício Centro Documentação Informatização/Zaire	35.123.760,00	0,13%
Apoio A Famílias Vulneráveis/Zaire	29.808.000,00	0,11%
Apoio A Mulher Rural /Zaire	29.808.000,00	0,11%
Apoio A Reintegração Dos Refugiados Provenientes Da R.D.C	24.840.000,00	0,09%
Apoio Ao Poder Tradicional	24.840.000,00	0,09%
Apoio As Calamidades E Catástrofes Naturais	59.616.000,00	0,22%

DOTAÇÃO ORÇAMENTAL POR ORGÃO**DESPESAS DE FUNCIONAMENTO E DE APOIO AO DESENVOLVIMENTO**

Projecto / Actividade	Valor	%
Aquisição De Equipamentos Informaticos Para Escolas Do Zaire	27.721.440,00	0,10%
Aquisição De 14 Camiões Cisterna Para Descargas/Zaire	158.976.000,00	0,58%
Aquisição De Artefactos E Embarcações Pescas/Zaire	64.584.000,00	0,23%
Aquisição De Equipamento E Material Veterinário/Zaire	24.840.000,00	0,09%
Aquisição De Kits Auto Constr. Dirigida Dos Antigos Combatente/Zaire	29.808.000,00	0,11%
Aquisição De Kits Para Pesca Artesanal Dos Antigos Combatentes/Zaire	24.840.000,00	0,09%
Aquisição De Kits Para Pesca Artesanal No Zaire	49.680.000,00	0,18%
Comemorações Do 11 De Novembro-Dia Da Independência Nacional	11.923.200,00	0,04%
Cuidados Primários De Saúde	1.149.120.000,00	4,17%
Efemérides E Datas Comemorativas	23.846.400,00	0,09%
Fomento Cultura Feijão, Mandioca, Batata Rena, Milho E Soja/Zaire	49.680.000,00	0,18%
Fomento A Actividades Recreativas Culturais Religiosas/Zaire	19.872.000,00	0,07%
Gestão Dos Sistemas De Energia Nos Municipios Do Zaire	69.552.000,00	0,25%
Gestão Dos Sistemas De Água Nos Municipios Do Zaire	69.552.000,00	0,25%
Limpeza E Saneamento	119.232.000,00	0,43%
Manutenção De Infra-Estruturas Escolares Da Província	27.721.440,00	0,10%
Manutenção De Infra-Estruturas Hospitalares Da Província	18.480.960,00	0,07%
Manutenção De Infraestrutura Desportiva No Soio/Zaire	59.616.000,00	0,22%
Manutenção Do Edifício N° 1 Do Governo Do Zaire	49.680.000,00	0,18%
Manutenção Do Edifício N° 2 Do Governo Do Zaire	56.144.282,00	0,20%
Manutenção Dos Passeios Da Urbe De Mbanza Congo/Zaire	99.360.000,00	0,36%
Manutenção Dos Passeios Da Zona Urbana Do Soio/Zaire	99.360.000,00	0,36%
Merenda Escolar	269.000.000,00	0,98%
Mobilização Social - Cidades Limpas	184.999.999,00	0,67%
Operacionalização Das Infraestruturas Institucionais	57.320.400,00	0,21%
Operacionalização Do Escoamento Da Produção ç Papagro	169.460.000,00	0,62%
Prestação De Serviços De Educação	8.937.625.541,00	32,44%
Prestação De Serviços De Saúde E Saúde Pública	5.155.431.927,00	18,71%
Serviços De Assistência Social A Famílias E Vulneráveis	24.840.000,00	0,09%

PROGRAMA DE INVESTIMENTOS PÚBLICOS

Município / Projecto / Actividade	Total
Total Geral:	10.988.905.578,00
Cuimba	1.231.888.033,00
Construção De 120 Casas Para Técnicos Cuimba/Zaire	575.107,00
Construção De Infraestrutura De Microfomento Cuimba - Pcp	7.003.761,00
Construção Das Vias Urbanas Comandante Coronel Jacinto Cuimba	210.000.001,00
Construção Das Vias Urbanas Rua Do Ambriz No Cuimba	210.000.000,00
Construção De Vias Urbanas Da Rua 10 De Dezembro Kuimba	210.000.000,00
Construção De Vias Urbanas Do Comandante Da Policia Cuimba	210.000.001,00
Construção Infraestruturas Sociais Cuimba Pcp	126.309.165,00
Estudo E Projecto De Uma Mini Hidrica Sobre O Rio Kuilo / Cuimba	30.000.000,00
Projecto Água Para Todos Cuimba Pcp	40.000.000,00
Reabilitação E Ampliação Do Hospital Municipal Do Cuimba	187.999.998,00
Mbanza Congo	4.873.428.470,00
Construção Do Mercado Do Luvo/Zaire	50.000.000,00
Ampliação Do Museu Dos Reis Do Congo/Zaire	50.000.000,00

DOTAÇÃO ORÇAMENTAL POR ORGÃO	
PROGRAMA DE INVESTIMENTOS PÚBLICOS	
Município / Projecto / Actividade	Total
Construção Das Casas De Funções Mbanza Congo	349.999.999,00
Construção Do Hospital Da Cidade De Mbanza Congo/Zaire	952.650.205,00
Construção Do Edifício Administrativo Nº 3 Do Governo Mbanza Congo	273.500.000,00
Construção De Casas Da Cultura/Zaire	135.000.000,00
Construção Da Via Urbana Do Kimbango Bairro Alvaro Buta Mbanza Congo	230.750.000,00
Construção De Um Edifício Para Técnicos Sagrada Esperança Mbanza Congo	91.000.000,00
Construção De Vias Urbanas Bairro Uige Em Mbanza Congo	266.000.004,00
Reab.Expansão Da Direcção Provincial Da Saúde/Mb.Congo/Zaire	40.500.000,00
Construção Escola Média Enfermagem (Cr.Adic.)/Zaire	190.000.001,00
Construção De Vias Urbanas No Bairro Sagrada Esperança Em Mbanza Congo	287.999.999,00
Construção Administração E Residências Dos Administradores Kinximba	36.000.000,00
Construção Da Escola Nº 271 No Município De Mbanza Congo	329.000.000,00
Construção De Infraestrutura De Microfomento Mbanza Congo - Pcp	7.003.761,00
Construção De Um Edifício No Alvaro Buta Em Mbanza Congo	90.000.000,00
Construção De Vias Urbanas Bairro Martins Kidito Mbanza Congo	210.000.000,00
Construção Do Comando Da Upip Em Mbanza Congo	200.000.000,00
Construção Infraestruturas Sociais - Mbanza Congo Pcp	144.007.501,00
Construção Um Edifício Para Técnicos Na Antiga Pista Em Mbanza Congo	91.000.000,00
Programa Infra-Estr(Água, Luz, Acessos, Saneam) Zaire .200 Fogos	199.017.000,00
Programa-Água Para Todos Zaire 2015	280.000.000,00
Projecto Água Para Todos Mbanza Cong Pcp	40.000.000,00
Reabilitação E Ampliação Da Escola Dr. António Agostinho Neto	130.000.000,00
Reabilitação Edifício De Investigação Criminal Mbanza Congo Zaire	200.000.000,00
Nzeto	1.208.994.225,00
Construção De Centro De Saúde De 50 Camas Nzeto/Zaire	47.500.001,00
Construção De 120 Casas Para Técnicos Nzeto/Zaire	11.500.000,00
Construção De 1 Campo De Futebol E Arrelvamento/Nzeto/Zaire	70.681.500,00
Requalificação Paisagística De Mbanza Congo/Zaire	290.999.797,00
Construção De Instituto Médio De Saúde/Zaire	1.000.000,00
Construção Da Via Urbana Da Rua 1º De Maio No Nzeto	207.000.000,00
Construção Da Via Urbana Da Rua Do Kissamba No Nzeto	207.000.001,00
Construção De Infraestrutura De Microfomento Nzeto - Pcp	7.003.760,00
Construção De Via Urbana Da Rua Do Kibonga No Nzeto	200.000.001,00
Construção Infraestruturas Sociais - Nzeto Pcp	126.309.165,00
Projecto Água Para Todos Nzeto Pcp	40.000.000,00
Nóqui	1.385.511.260,00
Const.Paragens Para Autocarros Em 6 Municípios/Noqui/Zaire	65.000.000,00
Construção Infraestruturas Sociais Nóqui Pcp	87.507.501,00
Construção Do Campo De Futebol/Noqui/Zaire	35.000.000,00
Construção Da Via Urbana Rua Poder Popular No Nóqui	208.000.000,00
Construção Da Via Urbana Da Rua Da Fronteira No Nóqui	209.000.001,00
Construção Da Via Urbana Rua Primeiro De Maio No Nóqui	286.999.999,00
Construção Das Vias Urbanas Bairro Do Nóqui	287.999.999,00
Construção De Infraestrutura De Microfomento Noqui - Pcp	7.003.761,00
Construção De Um Hospital Municipal No Nóqui	158.999.999,00
Projecto Água Para Todos Noqui Pcp	40.000.000,00

DOTAÇÃO ORÇAMENTAL POR ORGÃO**PROGRAMA DE INVESTIMENTOS PÚBLICOS**

Município / Projecto / Actividade	Total
Soio	1.226.155.744,00
Construção De Centro De Saúde 50 Camas Soyo/Zaire	35.000.000,00
Construção De 110 Casas Para Técnicos Soyo/Zaire	11.531.950,00
Construção Do Pavilhão Gimnodesportivo Soyo (Cr.Adic) Zaire	138.000.000,00
Construção De Um Edifício Para Técnicos No Soyo	156.000.000,00
Construção De Instituto Médio Politécnico /Zaire	2.310.867,00
Construção Das Vias Urbanas Da Rua Da Radio Nacional De Angola Soyo	210.000.000,00
Construção Das Vias Urbanas Da Ruas Do Bairro Kitona Soyo	99.999.999,00
Construção Das Vias Urbanas Do Kimpaxi No Soyo	200.000.001,00
Construção De Infraestrutura De Microfomento Soyo - Pcp	7.003.761,00
Construção De Vias Urbanas Das Ruas Da Praia Dos Pobres Soyo	200.000.001,00
Construção Infraestruturas Sociais - Soyo Pcp	126.309.165,00
Projecto Água Para Todos Soyo Pcp	40.000.000,00
Tomboco	1.032.927.846,00
Construção De Centro De Saúde De 25 Camas Tomboco/Zaire	32.500.000,00
Construção De 150 Casas Para Técnicos Tomboco/Zaire	11.500.000,00
Construção Da Maternidade Do Tomboco/Zaire	65.000.000,00
Construção Da Via Urbana Rua Da Central Eléctrica Tomboco	200.000.001,00
Construção Da Via Urbana Da Rua Da Administração Municipal Do Tomboco	208.000.000,00
Construção Da Via Urbana Da Rua Do Lussunge Tomboco	200.000.001,00
Construção Das Vias Urbanas Da Rua Avenida Vila Do Tomboco	200.000.001,00
Construção De Infraestrutura De Microfomento Tomboco - Pcp	7.003.760,00
Construção Infraestruturas Sociais - Tomboco Pcp	68.924.083,00
Projecto Água Para Todos Tomboco Pcp	40.000.000,00
Vários Municípios-Zaire	30.000.000,00
Requalificação Jardins Parques/Província Do Zaire	30.000.000,00

DESPESAS DE NATUREZA POR UNIDADE ORÇAMENTAL

Unidade Orçamental / Natureza	Valor	%
Administração Municipal De Mbanza Congo	1.099.880.711,00	100,00%
3 - Despesas Correntes	899.316.049,00	81,76%
31 - Despesas Com O Pessoal	109.072.648,00	9,92%
32 - Contribuições Do Empregador	18.400.000,00	1,67%
33 - Despesas Em Bens E Serviços	771.843.401,00	70,18%
4 - Despesas De Capital	200.564.662,00	18,24%
41 - Investimentos	200.564.662,00	18,24%
Administração Municipal Do Cuimba	934.685.478,00	100,00%
3 - Despesas Correntes	751.819.152,00	80,44%
31 - Despesas Com O Pessoal	73.119.713,00	7,82%
32 - Contribuições Do Empregador	9.200.000,00	0,98%
33 - Despesas Em Bens E Serviços	669.499.439,00	71,63%
4 - Despesas De Capital	182.866.326,00	19,56%
41 - Investimentos	182.866.326,00	19,56%
Unidade Orçamental / Natureza	Valor	%

DOTAÇÃO ORÇAMENTAL POR ORGÃO

DESPESAS DE NATUREZA POR UNIDADE ORÇAMENTAL

Unidade Orçamental / Natureza	Valor	%
Administração Municipal Do Noqui	960.181.774,00	100,00%
3 - Despesas Correntes	816.117.112,00	85,00%
31 - Despesas Com O Pessoal	77.693.017,00	8,09%
32 - Contribuições Do Empregador	9.200.000,00	0,96%
33 - Despesas Em Bens E Serviços	729.224.095,00	75,95%
4 - Despesas De Capital	144.064.662,00	15,00%
41 - Investimentos	144.064.662,00	15,00%
Unidade Orçamental / Natureza	Valor	%
Administração Municipal Do Nzeto	1.552.743.063,00	100,00%
3 - Despesas Correntes	1.369.876.738,00	88,22%
31 - Despesas Com O Pessoal	704.455.774,00	45,37%
32 - Contribuições Do Empregador	78.678.400,00	5,07%
33 - Despesas Em Bens E Serviços	586.714.843,00	37,79%
35 - Subsídios E Transferências Correntes	27.721,00	0,00%
4 - Despesas De Capital	182.866.325,00	11,78%
41 - Investimentos	182.866.325,00	11,78%
Unidade Orçamental / Natureza	Valor	%
Administração Municipal Do Soyo	1.722.010.308,00	100,00%
3 - Despesas Correntes	1.539.143.982,00	89,38%
31 - Despesas Com O Pessoal	694.435.037,00	40,33%
32 - Contribuições Do Empregador	51.319.321,00	2,98%
33 - Despesas Em Bens E Serviços	793.282.662,00	46,07%
35 - Subsídios E Transferências Correntes	106.962,00	0,01%
4 - Despesas De Capital	182.866.326,00	10,62%
41 - Investimentos	182.866.326,00	10,62%
Unidade Orçamental / Natureza	Valor	%
Administração Municipal Do Tomboco	899.357.485,00	100,00%
3 - Despesas Correntes	773.876.242,00	86,05%
31 - Despesas Com O Pessoal	165.687.134,00	18,42%
32 - Contribuições Do Empregador	13.800.000,00	1,53%
33 - Despesas Em Bens E Serviços	594.389.108,00	66,09%
4 - Despesas De Capital	125.481.243,00	13,95%
41 - Investimentos	125.481.243,00	13,95%
Unidade Orçamental / Natureza	Valor	%
Direcção Prov.De Educação, Ciência E Tecnologia/Zaire	7.471.894.948,00	100,00%
3 - Despesas Correntes	6.999.536.501,00	93,68%
31 - Despesas Com O Pessoal	5.677.268.318,00	75,98%
32 - Contribuições Do Empregador	325.132.243,00	4,35%
33 - Despesas Em Bens E Serviços	997.130.234,00	13,35%
35 - Subsídios E Transferências Correntes	5.706,00	0,00%
4 - Despesas De Capital	472.358.447,00	6,32%
41 - Investimentos	472.358.447,00	6,32%
Unidade Orçamental / Natureza	Valor	%
Direcção Provincial De Saúde Do Zaire	454.641.471,00	100,00%

DOTAÇÃO ORÇAMENTAL POR ORGÃO**DESPESAS DE NATUREZA POR UNIDADE ORÇAMENTAL**

Unidade Orçamental / Natureza	Valor	%
Governo Provincial Do Zaire	21.285.547.321,00	100,00%
3 - Despesas Correntes	9.899.742.610,00	46,51%
31 - Despesas Com O Pessoal	1.905.246.178,00	8,95%
32 - Contribuições Do Empregador	217.375.719,00	1,02%
33 - Despesas Em Bens E Serviços	5.982.178.740,00	28,10%
35 - Subsídios E Transferências Correntes	1.794.941.973,00	8,43%
4 - Despesas De Capital	11.385.804.711,00	53,49%
41 - Investimentos	11.385.804.711,00	53,49%
Unidade Orçamental / Natureza	Valor	%
Hospital Provincial Do Zaire	2.159.044.802,00	100,00%
3 - Despesas Correntes	2.159.044.802,00	100,00%
31 - Despesas Com O Pessoal	1.458.203.236,00	67,54%
32 - Contribuições Do Empregador	96.550.188,00	4,47%
33 - Despesas Em Bens E Serviços	604.291.378,00	27,99%

DOTAÇÃO ORÇAMENTAL POR ORGÃO

Órgão: Governo Provincial Do Uige

DESPESAS POR NATUREZA ECONÓMICA

Natureza	Valor	%
Total Geral:	67.145.881.934,00	100,00%
3 - Despesas Correntes	51.475.046.852,00	76,66%
31 - Despesas Com O Pessoal	28.684.865.877,00	42,72%
311 - Despesas Com O Pessoal Civil	28.684.865.877,00	42,72%
32 - Contribuições Do Empregador	1.708.692.574,00	2,54%
321 - Contribuições Do Empregador Para A Segurança Social	1.708.692.574,00	2,54%
33 - Despesas Em Bens E Serviços	17.573.822.716,00	26,17%
331 - Bens	8.164.139.095,00	12,16%
332 - Serviços	9.409.683.621,00	14,01%
35 - Subsídios E Transferências Correntes	3.507.665.685,00	5,22%
352 - Transferências Correntes	3.507.665.685,00	5,22%
4 - Despesas De Capital	15.670.835.082,00	23,34%
41 - Investimentos	15.670.835.082,00	23,34%
411 - Aquisição De Bens De Capital Fixo	15.670.835.082,00	23,34%

DESPESAS POR FUNÇÃO

Função	Valor	%
Total Geral:	67.145.881.934,00	100,00%
01 - Serviços Públicos Gerais	11.643.232.477,00	17,34%
01.02.00 - Órgãos Executivos	10.936.012.030,00	16,29%
01.19.00 - Serviços Gerais Da Administ.Pública Não Especificados	707.220.447,00	1,05%
02 - Defesa	383.842.113,00	0,57%
02.09.00 - Serviços De Defesa Não Especificados	383.842.113,00	0,57%
03 - Segurança E Ordem Pública	132.637.492,00	0,20%
03.01.00 - Serviços Policiais	132.637.492,00	0,20%
04 - Educação	33.707.760.323,00	50,20%
04.02.00 - Ensino Primário	29.592.261.578,00	44,07%
04.03.00 - Ensino Secundário	2.114.485.914,00	3,15%
04.05.00 - Serviços Subsidiários À Educação	669.000.000,00	1,00%
04.06.00 - Ensino Técnico-Profissional	1.117.674.418,00	1,66%
04.11.00 - Serviços De Educação Não Especificados	214.338.413,00	0,32%
05 - Saúde	12.195.628.040,00	18,16%
05.01.00 - Serviços Hospitalares Gerais	5.622.104.852,00	8,37%
05.03.00 - Serviços De Centros Médicos E De Maternidade	4.480.633.578,00	6,67%
05.04.00 - Serviços De Saúde Pública	2.092.889.610,00	3,12%
06 - Protecção Social	1.515.574.730,00	2,26%
06.02.00 - Velhice	49.907.623,00	0,07%
06.04.00 - Sobrevivência	1.465.667.107,00	2,18%
07 - Habitação E Serviços Comunitários	5.682.067.395,00	8,46%
07.01.00 - Desenvolvimento Habitacional	1.008.876.890,00	1,50%
07.02.00 - Abastecimento De Água	1.610.000.000,00	2,40%
07.06.00 - Infra-Estrutura Urbana	3.063.190.505,00	4,56%
08 - Recreação, Cultura E Religião	491.470.358,00	0,73%
08.04.00 - Serviços De Difusão E Publicação	480.470.358,00	0,72%
08.09.00 - Assunt.E Serv. De Rec.Cultura E Relig.Não Especificados	11.000.000,00	0,02%
09 - Assuntos Económicos	1.393.669.006,00	2,08%
09.01 - Agricultura, Sivicultura, Pesca E Caça	129.521.346,00	0,19%

DOTAÇÃO ORÇAMENTAL POR ORGÃO**DESPESAS POR PROGRAMA**

Programa	Valor	%
Total Geral:	67.145.881.934,00	100,00%
Actividade Permanente	48.198.551.452,00	71,78%
Prog.De Gar.Da Seg.Pub.E Da Integ.E Cont.Das Front.Nacionais	383.842.113,00	0,57%
Prog.De Melhoría Do Serv.Público De Comunicação Social	480.470.358,00	0,72%
Prog.De Prest. De Cuidados Primários E Assist. Hospitalar	386.119.200,00	0,58%
Prog.De Reab.E Const.De Infra-Estrut.De Transp.Rodoviário	2.023.966.726,00	3,01%
Prog.De Reab.E Exp.Dos Sist.Urbanos De Água E Saneamento	10.000.000,00	0,01%
Prog.Nac.De Const.De Infraest.Administrativas E Autárquicas	298.533.168,00	0,44%
Programa De Alarg.Da Rede De Equip.Sociais E Infraestruturas	1.642.065.477,00	2,45%
Programa De Apoio E Fomento Da Produção Animal	119.521.346,00	0,18%
Programa De Apoio Social	64.900.668,00	0,10%
Programa De Capacitação Institucional	46.326.957,00	0,07%
Programa De Desenv. Do Ensino Primário E Secundário	3.875.236.494,00	5,77%
Programa De Desenvolvimento E Promoção Do Desporto	199.353.334,00	0,30%
Programa De Fomento Da Actividade Produtiva Agrícola	9.936.000,00	0,01%
Programa De Gestão E Ampliação Da Rede Sanitária	73.807.673,00	0,11%
Programa De Governação Electrónica	50.055.581,00	0,07%
Programa De Maximização Dos Serviços De Justiça	107.840.716,00	0,16%
Programa De Melhoría Da Qualidade Dos Serviços De Saúde	884.213.364,00	1,32%
Programa De Ordenamento Do Território E Urbanismo	18.000.000,00	0,03%
Programa Integrado De Desen.Rural E Combate A Pobreza	4.662.534.692,00	6,94%
Programa Água Para Todos	1.610.000.000,00	2,40%
Programa.De Const.De Equipam.Sociais E Edifícios Públicos	2.000.606.615,00	2,98%

DESPESAS DE FUNCIONAMENTO E DE APOIO AO DESENVOLVIMENTO

Projecto / Actividade	Valor	%
Total Geral:	53.606.738.938,00	100,00%
Ações De Imunização (Pav)	206.181.140,00	0,38%
Admin.E Gestão Dos Assuntos Do Estado E Governamentais A Nível Provincial	12.329.646.200,00	23,00%
Administração E Gestão Dos Serviços De Assistência Social	49.907.623,00	0,09%
Alienação Do Património Habitacional Do Estado	8.820.393,00	0,02%
Apet Oficina Para Reparação E Manutenção De Meios Rolantes E Equip.	123.842.044,00	0,23%
Apet. Novas Unidades Hospitalares Em Varios Municipios/Uíge	369.619.200,00	0,69%
Apetrechamento De Novas Unidades Escolares	896.957.857,00	1,67%
Apetrechamento De Novas Unidades Hospitalares	2.601.810,00	0,00%
Apoio A Actividades Desportivas E Recreativas Municipais E Comunas/Uíge	199.353.334,00	0,37%
Apoio A Agricultura, Pescas E Comércio Nos Municipios, Comunas/Uíge	64.900.666,00	0,12%
Apoio Às Famílias Mais Carentes	64.900.668,00	0,12%
Campanha De Vacinação Do Gado	119.521.346,00	0,22%
Comemorações Do 11 De Novembro-Dia Da Independência Nacional	37.558.080,00	0,07%
Criação De Base De Dados Para Administração Electrónica/Uíge	50.055.581,00	0,09%
Cuidados Primários De Saúde	3.064.320.000,00	5,72%
Efemérides E Datas Comemorativas	53.058.240,00	0,10%
Formação E Capacitação De Funcionários Admin. Municipais /Uíge	46.326.957,00	0,09%
Merenda Escolar	669.000.000,00	1,25%
Mobilização Social - Cidades Limpas	185.000.000,00	0,35%
Operacionalização Das Infraestruturas Institucionais	152.854.400,00	0,29%
Operacionalização Do Escoamento Da Produção ç Papagro	477.300.000,00	0,89%

DOTAÇÃO ORÇAMENTAL POR ORGÃO		
DESPESAS DE FUNCIONAMENTO E DE APOIO AO DESENVOLVIMENTO		
Projecto / Actividade	Valor	%
Prestação De Serviços De Educação	28.120.103.688,00	52,46%
Prestação De Serviços De Saúde E Saúde Pública	6.309.177.203,00	11,77%
Programa Da Saúde Comunitária E Promoção Para A Saúde	5.544.288,00	0,01%
Servicos De Saúde Pública	188.220,00	0,00%
PROGRAMA DE INVESTIMENTOS PÚBLICOS		
Município / Projecto / Actividade	Total	
Total Geral:	13.539.142.996,00	
Ambuila	474.842.926,00	
Construção E Apetrechamento Do Hospital Municipal De Ambuila/Uíge	16.500.000,00	
Construção De Infraestrutura De Microfomento Ambuila - Pcp	7.003.761,00	
Construção E Apetrechamento De Uma Escola De 24 Salas Em Ambuila	78.000.000,00	
Construção Infraestruturas Sociais - Ambuila Pcp	126.309.165,00	
Projecto Água Para Todos Ambuila Pcp	40.000.000,00	
Construção E Apetrechamento Hospital Municipal Ambuila Blocos 8,9,10	157.500.000,00	
Construção De Posto De Saúde -Aldeia Grutas Nzenzo Uíge	49.530.000,00	
Bembe	1.209.320.002,00	
Construção E Apetrechamento Do Hospital Municipal Do Bembe/Uíge	20.000,00	
Asfaltagem Das Ruas Da Vila Do Bembe Uíge	487.402.136,00	
Construção De Infraestrutura De Microfomento Bembe - Pcp	7.003.761,00	
Construção E Apetrechamento De 1 Escola De 24 Salas De Aulas No Bembe	78.000.000,00	
Construção Infraestruturas Sociais - Bembe Pcp	87.507.501,00	
Construção 1 Administração Municipal No Bembe - Uíge.	347.697.604,00	
Estudo E Projectos Da Casa Protocolar - Bembe Uíge	4.189.000,00	
Projecto Água Para Todos Bembe Pcp	40.000.000,00	
Construcao E Apetrechamento Hospital Municipal Bembe Bloco 8,9,10	157.500.000,00	
Buengas	311.421.262,00	
Construção De Infraestrutura De Microfomento Buengas - Pcp	7.003.761,00	
Construção E Apetrechamento De Uma Escola De 24 Salas Nos Buengas	78.000.000,00	
Construção E Apetrechamento De Uma Escola De 6 Salas No Cuilo Cambozo	49.455.000,00	
Construção E Apetrechamento De Uma Escola De 6 Salas Nos Buengas Norte	49.455.000,00	
Construção Infraestruturas Sociais - Buengas Pcp	87.507.501,00	
Projecto Água Para Todos Buengas Pcp	40.000.000,00	
Bungo	212.511.262,00	
Construção De Infraestrutura De Microfomento Bungo - Pcp	7.003.761,00	
Construção E Apetrechamento De Uma Escola De 24 Salas No Bungo	78.000.000,00	
Construção Infraestruturas Sociais - Bungo Pcp	87.507.501,00	
Projecto Água Para Todos Bungo Pcp	40.000.000,00	
Cangola	372.011.262,00	
Construção De Infraestruturas De Microfomento Cangola - Pcp	9.003.761,00	
Construção E Apetrechamento De Uma Escola De 24 Salas Em Kangola	78.000.000,00	
Construção Infraestruturas Sociais - Cangola Pcp	87.507.501,00	
Projecto Água Para Todos Cangola Pcp	40.000.000,00	
Construção E Apetrechamento Hospital Municipal Kangola Blocos 8,9,10	157.500.000,00	
Cuango	49.455.000,00	
Construção E Apetrechamento De Uma Escola De 6 Salas No Cuango	49.455.000,00	

DOTAÇÃO ORÇAMENTAL POR ORGÃO**PROGRAMA DE INVESTIMENTOS PÚBLICOS**

Município / Projecto / Actividade	Total
Damba	340.351.978,00
Estudos Para Reabilitação Das Ruas Da Damba Uige	20.000.000,00
Construção De Infraestrutura De Microfomento Damba - Pcp	7.003.761,00
Construção E Apetrechamento De Uma Escola De 24 Salas Na Damba	78.000.000,00
Construção Infraestruturas Sociais - Damba Pcp	87.507.501,00
Projecto Água Para Todos Damba Pcp	40.000.000,00
Reabilitação Do Palacio Da Justiça Da Damba Uige	107.840.716,00
Maquela Do Zombo	731.964.348,00
Reabilitação Das Estradas Do Nsosso - Cuilo Futa/Uige	20.000.000,00
Construção Escola De 12 Salas De Aulas Maquela Do Zombo Uige	196.338.413,00
Construção De Infraestrutura De Microfomento Maquela Do Zombo - Pcp	7.003.761,00
Construção E Apetrechamento De Centro De Saúde -Sacandica	73.807.673,00
Construção E Apetrechamento De Uma Escola De 24 Salas Em Maquela	78.000.000,00
Construção E Apetrechamento De Uma Escola De 6 Salas No Sacandica Luai	49.455.000,00
Construção E Apetrechamento De Uma Escola De 6 Salas No Sacandica 1	49.455.000,00
Construção E Apetrechamento De Uma Escola 6 Salas No Sacandica Kinfuku	49.455.000,00
Construção Infraestruturas Sociais - Maquela Do Zombo Pcp	130.449.501,00
Estudo Para Reabilitação Da Ruas De Maquela Uige	20.000.000,00
Estudos Para Reabilitação Da Missão Do Kibocolo Uige	18.000.000,00
Projecto Água Para Todos Maquela Zombo Pcp	40.000.000,00
Milunga	586.597.384,00
Construção De Centro De Saúde De Macocola Uige	68.221.122,00
Construção De Infraestrutura De Microfomento Milunga - Pcp	7.003.760,00
Construção E Apetrechamento De Uma Escola De 24 Salas Em Milunga	78.000.000,00
Construção E Apetrechamento De Uma Escola De 6 Salas Em Macolo	49.455.000,00
Construção E Apetrechamento De Uma Escola De 6 Salas Em Massau Kissang	49.455.000,00
Construção E Apetrechamento De Uma Escola De 6 Salas Em Massau 1	49.455.000,00
Construção Infraestruturas Sociais - Milunga Pcp	87.507.502,00
Projecto Água Para Todos Milunga Pcp	40.000.000,00
Construção E Apetrechamento Hospital Municipal Milunga Blocos 8,9,10	157.500.000,00
Mucaba	615.916.540,00
Construção Do Palacio Municipal De Mucaba Uige	85.786.451,00
Construção De Infraestrutura De Microfomento Mucaba - Pcp	7.003.761,00
Construção E Apetrechamento De Uma Escola De 12 Salas No Mucaba Uige	196.338.413,00
Construção Infraestruturas Sociais - Mucaba Pcp	90.449.502,00
Costrução E Apetrechamento De Uma Escola De 12 Salas No Mucaba 2 Uige	196.338.413,00
Projecto Água Para Todos Mucaba Pcp	40.000.000,00
Negage	1.263.189.815,00
Construção De Infraestrutura De Microfomento Negage - Pcp	7.003.760,00
Construção E Apetrechamento De Uma Escola De 24 Salas No Negage	78.000.000,00
Construção Infraestruturas Sociais - Negage Pcp	129.309.165,00
Programa Infra-Estruturas (Água, Luz, Acessos E Saneamento) 200 Fogos	1.008.876.890,00
Projecto Água Para Todos Negage Pcp	40.000.000,00
Puri	372.112.977,00
Construção De Uma Escola De 12 Salas De Aulas No Puri Uige	196.338.413,00
Construção De 1 Escola De 6 Salas No Kisseque Lulovo Uige	41.263.301,00

DOTAÇÃO ORÇAMENTAL POR ORGÃO	
PROGRAMA DE INVESTIMENTOS PÚBLICOS	
Município / Projecto / Actividade	Total
Construção De Infraestrutura De Microfomento Puri - Pcp	7.003.761,00
Construção Infraestruturas Sociais Puri Pcp	87.507.502,00
Projecto Água Para Todos Puri Pcp	40.000.000,00
Quimbele	301.966.261,00
Construção De Infraestrutura De Microfomento Quimbele - Pcp	7.003.760,00
Construção E Apetrechamento De Uma Escola De 24 Salas Em Quimbele	78.000.000,00
Construção E Apetrechamento De Uma Escola De 6 Salas No Alto Zaza	49.455.000,00
Construção Infraestruturas Sociais - Quimbele Pcp	107.507.501,00
Estudo Para Reabilitação Da Ruas De Quimbele Uige	20.000.000,00
Projecto Água Para Todos Quimbele Pcp	40.000.000,00
Quitexe	330.849.794,00
Construção Escola De 12 Salas De Aulas Quitexe/Vista Alegre Uige	196.338.413,00
Construção De Infraestrutura De Microfomento Quitexe - Pcp	7.003.880,00
Construção Infraestruturas Sociais - Quitexe Pcp	87.507.501,00
Projecto Água Para Todos Quitexe Pcp	40.000.000,00
Sanza Pombo	251.312.926,00
Construção De Infraestrutura De Microfomento Sanza Pombo - Pcp	7.003.761,00
Construção E Apetrechamento De Uma Escola De 24 Salas No Sanza Pombo	78.000.000,00
Construção Infraestruturas Sociais - Sanza Pombo Pcp	126.309.165,00
Projecto Água Para Todos Sanza Pombo Pcp	40.000.000,00
Songo	408.849.675,00
Construção De Uma Escola De 12 Salas De Aulas No Songo Uíge	196.338.413,00
Construção De Infraestrutura De Microfomento Songo - Pcp	7.003.761,00
Construção E Apetrechamento De Uma Escola De 24 Salas No Songo	78.000.000,00
Construção Infraestruturas Sociais - Songo Pcp	87.507.501,00
Projecto Água Para Todos Songo Pcp	40.000.000,00
Uíge	5.666.469.584,00
Reabilitação Da Escola Pré Universitária (Puniv)/Uige	9.700.650,00
Projecto Água Para Todos Uíge Pcp	40.000.000,00
Asfaltagem Da Estrada De Acesso Ao Bairro Cemitério Uíge	151.526.405,00
Asfaltagem Do Troço De Estrada Do Bairro Benvindo	210.000.000,00
Asfaltagem Do Troço De Estrada Do Bairro Candombe Velho	313.327.856,00
Asfaltagem Do Troço De Estrada Do Kakole, Município Do Uíge	252.021.336,00
Construção De Uma Escola De 12 Salas De Aulas No Papelão 2 Uíge	196.338.413,00
Construção De Uma Escola De 12 Salas No Bairro Papelão 1 No Uíge	196.338.413,00
Construção, Apetrechamento De Escola Com 12 Salas De Aulas Uíge	196.338.413,00
Construção, Apetrechamento Unidade Provincial Policia Nacional No Uíge	132.637.492,00
Construção Da Unidade Da Policia De Intervenção Rapida No Uíge	383.842.113,00
Construção De Infraestrutura De Microfomento Uíge - Pcp	7.003.761,00
Construção De Um Centro De Saúde Em Catapa Uíge	68.221.121,00
Construção De Um Centro De Saúde No Papelão Uíge	68.221.121,00
Construção De Uma Escola De 12 Salas De Aulas Na Rua Industrial/Uige	196.338.413,00
Construção De Uma Escola De 12 Salas Para Ensino Especial No Uíge	196.338.413,00
Construção Do Centro De Produção Da Tpa No Uíge	480.470.358,00
Construção E Apetrechamento De 1 Escola Com 24 Salas Aulas Uíge	78.000.000,00
Construção E Apetrechamento De 1 Escola De 24 Salas De Aulas No Uíge 2	78.000.000,00

DOTAÇÃO ORÇAMENTAL POR ORGÃO**PROGRAMA DE INVESTIMENTOS PÚBLICOS**

Município / Projecto / Actividade	Total
Construção E Apetrechamento De 1 Escola De 24 Salas De Aulas No Uíge 3	78.000.000,00
Construção Infraestruturas Sociais Uíge Pcp	144.007.501,00
Estudo Para Construção De Armazéns E Silos Uíge	10.000.000,00
Estudo Para Reabilitação Do Museu Do Reino Do Kongo Uíge	11.000.000,00
Programa Agua Para Todos Uíge 2015	970.000.000,00
Reabilitação Da Estrada Do Bairro Nguengue _ Kimpa Vita Uíge	99.123.551,00
Reabilitação Do Gabinete De Estudos E Planeamento Uíge	121.706.676,00
Reabilitação Da Estrada Do Bairro Candombe Novo No Uíge	498.067.691,00
Reabilitação Da Estrada Do Kimpa Vita No Uíge	479.899.887,00
Vários Municípios-Uíge	40.000.000,00
Estudos Projectos E Fiscalização Das Obras Gt /Uíge	40.000.000,00

DESPESAS DE NATUREZA POR UNIDADE ORÇAMENTAL

Unidade Orçamental / Natureza	Valor	%
Administração Municipal Da Cangola	730.432.367,00	100,00%
3 - Despesas Correntes	568.470.105,00	77,83%
31 - Despesas Com O Pessoal	95.513.263,00	13,08%
32 - Contribuições Do Empregador	9.200.000,00	1,26%
33 - Despesas Em Bens E Serviços	463.754.648,00	63,49%
35 - Subsídios E Transferências Correntes	2.194,00	0,00%
4 - Despesas De Capital	161.962.262,00	22,17%
41 - Investimentos	161.962.262,00	22,17%
Unidade Orçamental / Natureza	Valor	%
Administração Municipal Da Damba	853.360.924,00	100,00%
3 - Despesas Correntes	693.398.662,00	81,26%
31 - Despesas Com O Pessoal	154.638.798,00	18,12%
32 - Contribuições Do Empregador	4.462.000,00	0,52%
33 - Despesas Em Bens E Serviços	534.285.888,00	62,61%
35 - Subsídios E Transferências Correntes	11.976,00	0,00%
4 - Despesas De Capital	159.962.262,00	18,74%
41 - Investimentos	159.962.262,00	18,74%
Unidade Orçamental / Natureza	Valor	%
Administração Municipal De Buengas	868.256.705,00	100,00%
3 - Despesas Correntes	708.294.443,00	81,58%
31 - Despesas Com O Pessoal	126.500.000,00	14,57%
32 - Contribuições Do Empregador	13.947.561,00	1,61%
33 - Despesas Em Bens E Serviços	567.846.882,00	65,40%
4 - Despesas De Capital	159.962.262,00	18,42%
41 - Investimentos	159.962.262,00	18,42%
Unidade Orçamental / Natureza	Valor	%
Administração Municipal De Maquela Do Zombo	915.402.574,00	100,00%
3 - Despesas Correntes	712.498.312,00	77,83%
31 - Despesas Com O Pessoal	169.257.768,00	18,49%
32 - Contribuições Do Empregador	9.972.095,00	1,09%

DOTAÇÃO ORÇAMENTAL POR ORGÃO

DESPESAS DE NATUREZA POR UNIDADE ORÇAMENTAL

Unidade Orçamental / Natureza	Valor	%
Administração Municipal De Mucaba	790.559.562,00	100,00%
3 - Despesas Correntes	627.655.299,00	79,39%
31 - Despesas Com O Pessoal	76.105.227,00	9,63%
32 - Contribuições Do Empregador	3.106.881,00	0,39%
33 - Despesas Em Bens E Serviços	548.402.516,00	69,37%
35 - Subsídios E Transferências Correntes	40.675,00	0,01%
4 - Despesas De Capital	162.904.263,00	20,61%
41 - Investimentos	162.904.263,00	20,61%
Unidade Orçamental / Natureza	Valor	%
Administração Municipal De Quimbele	965.788.268,00	100,00%
3 - Despesas Correntes	785.826.007,00	81,37%
31 - Despesas Com O Pessoal	75.789.880,00	7,85%
32 - Contribuições Do Empregador	4.879.968,00	0,51%
33 - Despesas Em Bens E Serviços	702.310.963,00	72,72%
35 - Subsídios E Transferências Correntes	2.845.196,00	0,29%
4 - Despesas De Capital	179.962.261,00	18,63%
41 - Investimentos	179.962.261,00	18,63%
Unidade Orçamental / Natureza	Valor	%
Administração Municipal De Sanza Pombo	893.486.616,00	100,00%
3 - Despesas Correntes	694.722.690,00	77,75%
31 - Despesas Com O Pessoal	156.063.769,00	17,47%
32 - Contribuições Do Empregador	5.768.400,00	0,65%
33 - Despesas Em Bens E Serviços	532.461.862,00	59,59%
35 - Subsídios E Transferências Correntes	428.659,00	0,05%
4 - Despesas De Capital	198.763.926,00	22,25%
41 - Investimentos	198.763.926,00	22,25%
Unidade Orçamental / Natureza	Valor	%
Administração Municipal Do Ambuila	636.226.141,00	100,00%
3 - Despesas Correntes	437.462.215,00	68,76%
31 - Despesas Com O Pessoal	62.279.671,00	9,79%
32 - Contribuições Do Empregador	2.866.203,00	0,45%
33 - Despesas Em Bens E Serviços	372.286.555,00	58,51%
35 - Subsídios E Transferências Correntes	29.786,00	0,00%
4 - Despesas De Capital	198.763.926,00	31,24%
41 - Investimentos	198.763.926,00	31,24%
Unidade Orçamental / Natureza	Valor	%
Administração Municipal Do Bembe	798.365.162,00	100,00%
3 - Despesas Correntes	638.820.212,00	80,02%
31 - Despesas Com O Pessoal	79.733.378,00	9,99%
32 - Contribuições Do Empregador	6.440.000,00	0,81%
33 - Despesas Em Bens E Serviços	551.774.172,00	69,11%
35 - Subsídios E Transferências Correntes	872.662,00	0,11%
4 - Despesas De Capital	159.544.950,00	19,98%
41 - Investimentos	159.544.950,00	19,98%

DOTAÇÃO ORÇAMENTAL POR ORGÃO**DESPESAS DE NATUREZA POR UNIDADE ORÇAMENTAL**

Unidade Orçamental / Natureza	Valor	%
Administração Municipal Do Bungo	805.666.236,00	100,00%
3 - Despesas Correntes	645.703.974,00	80,15%
31 - Despesas Com O Pessoal	71.214.293,00	8,84%
32 - Contribuições Do Empregador	7.156.895,00	0,89%
33 - Despesas Em Bens E Serviços	565.139.728,00	70,15%
35 - Subsídios E Transferências Correntes	2.193.058,00	0,27%
4 - Despesas De Capital	159.962.262,00	19,85%
41 - Investimentos	159.962.262,00	19,85%
Unidade Orçamental / Natureza	Valor	%
Administração Municipal Do Milunga	671.120.530,00	100,00%
3 - Despesas Correntes	522.087.868,00	77,79%
31 - Despesas Com O Pessoal	97.628.207,00	14,55%
32 - Contribuições Do Empregador	4.476.354,00	0,67%
33 - Despesas Em Bens E Serviços	419.937.021,00	62,57%
35 - Subsídios E Transferências Correntes	46.286,00	0,01%
4 - Despesas De Capital	149.032.662,00	22,21%
41 - Investimentos	149.032.662,00	22,21%
Unidade Orçamental / Natureza	Valor	%
Administração Municipal Do Negage	1.671.547.012,00	100,00%
3 - Despesas Correntes	1.465.162.847,00	87,65%
31 - Despesas Com O Pessoal	585.300.575,00	35,02%
32 - Contribuições Do Empregador	37.405.834,00	2,24%
33 - Despesas Em Bens E Serviços	839.787.250,00	50,24%
35 - Subsídios E Transferências Correntes	2.669.188,00	0,16%
4 - Despesas De Capital	206.384.165,00	12,35%
41 - Investimentos	206.384.165,00	12,35%
Unidade Orçamental / Natureza	Valor	%
Administração Municipal Do Puri	795.642.979,00	100,00%
3 - Despesas Correntes	635.680.716,00	79,90%
31 - Despesas Com O Pessoal	71.396.258,00	8,97%
32 - Contribuições Do Empregador	10.169.717,00	1,28%
33 - Despesas Em Bens E Serviços	553.911.888,00	69,62%
35 - Subsídios E Transferências Correntes	202.853,00	0,03%
4 - Despesas De Capital	159.962.263,00	20,10%
41 - Investimentos	159.962.263,00	20,10%
Unidade Orçamental / Natureza	Valor	%
Administração Municipal Do Quitexe	608.814.503,00	100,00%
3 - Despesas Correntes	442.890.522,00	72,75%
31 - Despesas Com O Pessoal	61.244.278,00	10,06%
32 - Contribuições Do Empregador	6.007.734,00	0,99%
33 - Despesas Em Bens E Serviços	375.593.798,00	61,69%
35 - Subsídios E Transferências Correntes	44.712,00	0,01%
4 - Despesas De Capital	165.923.981,00	27,25%
41 - Investimentos	165.923.981,00	27,25%

DOTAÇÃO ORÇAMENTAL POR ORGÃO

DESPESAS DE NATUREZA POR UNIDADE ORÇAMENTAL

Unidade Orçamental / Natureza	Valor	%
Administração Municipal Do Songo	912.144.729,00	100,00%
3 - Despesas Correntes	752.182.467,00	82,46%
31 - Despesas Com O Pessoal	143.966.427,00	15,78%
32 - Contribuições Do Empregador	8.694.279,00	0,95%
33 - Despesas Em Bens E Serviços	597.389.679,00	65,49%
35 - Subsídios E Transferências Correntes	2.132.082,00	0,23%
4 - Despesas De Capital	159.962.262,00	17,54%
41 - Investimentos	159.962.262,00	17,54%
Unidade Orçamental / Natureza	Valor	%
Administração Municipal Do Uíge	1.036.312.019,00	100,00%
3 - Despesas Correntes	819.849.757,00	79,11%
31 - Despesas Com O Pessoal	127.216.591,00	12,28%
32 - Contribuições Do Empregador	21.762.799,00	2,10%
33 - Despesas Em Bens E Serviços	670.613.452,00	64,71%
35 - Subsídios E Transferências Correntes	256.915,00	0,02%
4 - Despesas De Capital	216.462.262,00	20,89%
41 - Investimentos	216.462.262,00	20,89%
Unidade Orçamental / Natureza	Valor	%
Direcção Prov.De Educação, Ciência E Tecnologia/Uíge	25.353.029.162,00	100,00%
3 - Despesas Correntes	24.656.387.376,00	97,25%
31 - Despesas Com O Pessoal	22.268.875.769,00	87,84%
32 - Contribuições Do Empregador	1.294.622.553,00	5,11%
33 - Despesas Em Bens E Serviços	1.090.044.705,00	4,30%
35 - Subsídios E Transferências Correntes	2.844.349,00	0,01%
4 - Despesas De Capital	696.641.786,00	2,75%
41 - Investimentos	696.641.786,00	2,75%
Unidade Orçamental / Natureza	Valor	%
Direcção Provincial Da Saúde Do Uíge	2.384.099.352,00	100,00%
3 - Despesas Correntes	2.279.681.928,00	95,62%
31 - Despesas Com O Pessoal	1.347.830.386,00	56,53%
32 - Contribuições Do Empregador	81.383.281,00	3,41%
33 - Despesas Em Bens E Serviços	850.242.597,00	35,66%
35 - Subsídios E Transferências Correntes	225.664,00	0,01%
4 - Despesas De Capital	104.417.424,00	4,38%
41 - Investimentos	104.417.424,00	4,38%
Unidade Orçamental / Natureza	Valor	%
Governo Provincial Do Uíge	23.095.755.624,00	100,00%
3 - Despesas Correntes	11.074.602.383,00	47,95%
31 - Despesas Com O Pessoal	1.642.639.431,00	7,11%
32 - Contribuições Do Empregador	121.170.020,00	0,52%
33 - Despesas Em Bens E Serviços	5.818.118.292,00	25,19%
35 - Subsídios E Transferências Correntes	3.492.674.640,00	15,12%
4 - Despesas De Capital	12.021.153.241,00	52,05%
41 - Investimentos	12.021.153.241,00	52,05%

DOTAÇÃO ORÇAMENTAL POR ORGÃO		
DESPESAS DE NATUREZA POR UNIDADE ORÇAMENTAL		
Unidade Orçamental / Natureza	Valor	%
Hospital Provincial Do Uíge	2.359.871.469,00	100,00%
3 - Despesas Correntes	2.313.669.069,00	98,04%
31 - Despesas Com O Pessoal	1.271.671.908,00	53,89%
32 - Contribuições Do Empregador	55.200.000,00	2,34%
33 - Despesas Em Bens E Serviços	986.652.371,00	41,81%
35 - Subsídios E Transferências Correntes	144.790,00	0,01%
4 - Despesas De Capital	46.202.400,00	1,96%
41 - Investimentos	46.202.400,00	1,96%

DOTAÇÃO ORÇAMENTAL POR ORGÃO

Órgão: Governo Provincial Do Bengo

DESPESAS POR NATUREZA ECONÓMICA

Natureza	Valor	%
Total Geral:	47.707.892.065,00	100,00%
3 - Despesas Correntes	37.202.460.356,00	77,98%
31 - Despesas Com O Pessoal	22.405.052.261,00	46,96%
311 - Despesas Com O Pessoal Civil	22.405.052.261,00	46,96%
32 - Contribuições Do Empregador	1.487.931.054,00	3,12%
321 - Contribuições Do Empregador Para A Segurança Social	1.487.931.054,00	3,12%
33 - Despesas Em Bens E Serviços	9.958.104.486,00	20,87%
331 - Bens	3.954.104.848,00	8,29%
332 - Serviços	6.003.999.638,00	12,58%
35 - Subsídios E Transferências Correntes	3.351.372.555,00	7,02%
352 - Transferências Correntes	3.351.372.555,00	7,02%
4 - Despesas De Capital	10.505.431.709,00	22,02%
41 - Investimentos	10.505.431.709,00	22,02%
411 - Aquisição De Bens De Capital Fixo	10.505.431.709,00	22,02%

DESPESAS POR FUNÇÃO

Função	Valor	%
Total Geral:	47.707.892.065,00	100,00%
01 - Serviços Públicos Gerais	11.237.489.505,00	23,55%
01.02.00 - Órgãos Executivos	9.048.929.279,00	18,97%
01.19.00 - Serviços Gerais Da Administ.Pública Não Especificados	2.188.560.226,00	4,59%
03 - Segurança E Ordem Pública	163.107.183,00	0,34%
03.04.00 - Prisões	120.300.000,00	0,25%
03.05.00 - Serviços De Protecção Civil	42.807.183,00	0,09%
04 - Educação	15.909.722.492,00	33,35%
04.01.00 - Ensino Pré-Escolar	100.000.000,00	0,21%
04.02.00 - Ensino Primário	13.160.012.078,00	27,58%
04.03.00 - Ensino Secundário	2.380.710.414,00	4,99%
04.05.00 - Serviços Subsidiários À Educação	269.000.000,00	0,56%
05 - Saúde	11.233.310.250,00	23,55%
05.01.00 - Serviços Hospitalares Gerais	5.771.425.086,00	12,10%
05.03.00 - Serviços De Centros Médicos E De Maternidade	1.564.136.129,00	3,28%
05.04.00 - Serviços De Saúde Pública	3.897.749.035,00	8,17%
06 - Protecção Social	3.226.616.956,00	6,76%
06.01.00 - Família E Infância	50.000.000,00	0,10%
06.02.00 - Velhice	128.000.000,00	0,27%
06.04.00 - Sobrevivência	3.048.616.956,00	6,39%
07 - Habitação E Serviços Comunitários	4.038.244.011,00	8,46%
07.01.00 - Desenvolvimento Habitacional	1.065.699.501,00	2,23%
07.02.00 - Abastecimento De Água	1.550.000.000,00	3,25%
07.05.00 - Saneamento Básico	181.680.000,00	0,38%
07.06.00 - Infra-Estrutura Urbana	1.240.864.510,00	2,60%
08 - Recreação, Cultura E Religião	425.340.000,00	0,89%
08.01.00 - Serviços Culturais	4.968.000,00	0,01%
08.02.00 - Serviços Recreativos E Desportivos	420.372.000,00	0,88%
09 - Assuntos Económicos	1.332.027.261,00	2,79%
09.01 - Agricultura, Sivicultura, Pesca E Caça	114.264.000,00	0,24%

DOTAÇÃO ORÇAMENTAL POR ORGÃO**DESPESAS POR PROGRAMA**

Programa	Valor	%
Total Geral:	47.707.892.065,00	100,00%
Actividade Permanente	33.694.172.427,00	70,63%
Prog. De Protecção E Promoção Dos Direitos Da Criança	100.000.000,00	0,21%
Prog.De Desen.Da Act.Com.E Das Infraest.Comerciais Básicas	750.801.000,00	1,57%
Prog.De Exp.Da Capacid.De Prod.E Trans.De Energia Eléctrica	303.431.235,00	0,64%
Prog.De Prest. De Cuidados Primários E Assist. Hospitalar	174.662.588,00	0,37%
Prog.De Reab.E Const.De Infra-Estrut.De Transp.Rodoviário	832.089.842,00	1,74%
Prog.De Reab.E Exp.Dos Sist.Urbanos De Água E Saneamento	132.000.000,00	0,28%
Prog.De Valoriz.Da Família E Aum.Das Compet.Familiares	128.000.000,00	0,27%
Prog.Nac.De Const.De Infraest.Administrativas E Autárquicas	1.964.800.000,00	4,12%
Programa De Capacitação Institucional	215.919.426,00	0,45%
Programa De Desenv. Do Ensino Primário E Secundário	3.212.138.864,00	6,73%
Programa De Desenvolvimento Comunitário	50.000.000,00	0,10%
Programa De Desenvolvimento E Promoção Do Desporto	144.072.000,00	0,30%
Programa De Divulg.E Promoção Do Potencial Turístico	39.744.000,00	0,08%
Programa De Educação E Capacitação P/Gestão Ambiental	121.168.807,00	0,25%
Programa De Fomento Da Actividade Produtiva Agrícola	114.264.000,00	0,24%
Programa De Melhoria Da Qualidade De Vida Da Juventude	276.300.000,00	0,58%
Programa De Melhoria Da Qualidade Dos Serviços De Saúde	210.861.278,00	0,44%
Programa De Melhoria Da Saúde Materno-Infantil	16.922.616,00	0,04%
Programa De Promoção Do Programa De Habitação Social	1.079.679.600,00	2,26%
Programa De Qualidade Ambiental	113.352.783,00	0,24%
Programa Integrado De Desen.Rural E Combate A Pobreza	1.926.498.588,00	4,04%
Programa Água Para Todos	1.470.000.000,00	3,08%
Programa.De Const.De Equipam.Sociais E Edifícios Públicos	637.013.011,00	1,34%

DESPESAS DE FUNCIONAMENTO E DE APOIO AO DESENVOLVIMENTO

Projecto / Actividade	Valor	%
Total Geral:	36.449.825.431,00	100,00%
Manutenção Da Inseneradora/Bengo	9.240.480,00	0,03%
Ações De Apoio Ao Carnaval	4.968.000,00	0,01%
Ações De Luta Contra A Malária	13.860.720,00	0,04%
Admin.E Gestão Dos Assuntos Do Estado E Governamentais A Nível Provincial	11.428.460.023,00	31,35%
Alienação Do Património Habitacional Do Estado	10.929.600,00	0,03%
Apetrechamento De Novas Unidades Escolares	42.923.520,00	0,12%
Apetrechamento De Novas Unidades Hospitalares	60.063.120,00	0,16%
Aquisição De Equipamentos Diversos	4.719.600,00	0,01%
Aquisição De Meios De Ensino P/Escolas Primárias	95.176.944,00	0,26%
Campanha Agrícola 2015/2017/Bengo	99.360.000,00	0,27%
Campanha De Desinfestação	20.865.600,00	0,06%
Comemorações Do 11 De Novembro-Dia Da Independência Nacional	130.161.600,00	0,36%
Cuidados Primários De Saúde	1.149.120.000,00	3,15%
Desporto Lazer Recreação	144.072.000,00	0,40%
Efemérides E Datas Comemorativas	43.718.400,00	0,12%
Elaboracao De Planos De Gestão De Res. Sólid. E Urbanos Da Prov./Bengo	121.168.807,00	0,33%
Formação De Quadros Da Administração Pública	3.974.400,00	0,01%
Formação De Quadros De Saúde	19.867.438,00	0,05%
Implementação De Sistema De Gestão E De Informação	49.680.000,00	0,14%

DOTAÇÃO ORÇAMENTAL POR ORGÃO

DESPESAS DE FUNCIONAMENTO E DE APOIO AO DESENVOLVIMENTO

Projecto / Actividade	Valor	%
Informatiz. Serviços Das Adm. Municipais/Bengo	19.872.000,00	0,05%
Limpeza E Saneamento	49.680.000,00	0,14%
Manutencao Da Morgue/Bengo	48.125.602,00	0,13%
Manutenção Da Fabrica De Gases Medicinais/Bengo	39.734.064,00	0,11%
Manutenção De Infra-Estruturas Hospitalares Da Província	13.860.720,00	0,04%
Merenda Escolar	269.000.000,00	0,74%
Mobilização Social - Cidades Limpas	185.000.004,00	0,51%
Operacionalização Das Infraestruturas Institucionais	57.320.400,00	0,16%
Operacionalização Do Escoamento Da Produção ç Papagro	143.560.000,00	0,39%
Prestação De Serviços De Educação	12.328.583.628,00	33,82%
Prestação De Serviços De Saúde E Saúde Pública	9.332.003.948,00	25,60%
Prevenção E Apoio A Situações De Calamidade	42.807.183,00	0,12%
Prevenção E Combate As Grandes Endemias	27.063.843,00	0,07%
Programa De Divulgação Do Potencial Turistico	39.744.000,00	0,11%
Programa De Reestruturação E Reforço Da Capacidade Institucional	194.060.226,00	0,53%
Projecto De Formação Dos Inspectores	17.884.800,00	0,05%
Promoção De Campanhas Agrícolas	14.904.000,00	0,04%
Servicos De Saúde Pública	174.290.761,00	0,48%

PROGRAMA DE INVESTIMENTOS PÚBLICOS

Município / Projecto / Actividade	Total
Total Geral:	11.258.066.634,00
Ambriz	138.253.263,00
Construção De Infraestruturas De Microfomento Ambriz - Pcp	7.003.761,00
Construção Infraestruturas Sociais - Ambriz Pcp	91.249.502,00
Projecto Água Para Todos Ambriz Pcp	40.000.000,00
Bula Atumba	1.084.109.421,00
Construção E Apet. Hospital Municipal Do Bula Atumba/Bengo	150.798.158,00
Construção De 1 Escola 12 Salas Do 1º Ciclo Kiage Bula Atumba Bengo	280.000.000,00
Construção De Infraestruturas De Microfomento Bula Atumba - Pcp	7.003.761,00
Construção E Apetrechamento De 2 Cecs No Bula Atumba	50.000.000,00
Construção Infraestruturas Sociais - Bula Atumba Pcp	88.307.502,00
Pavimentação, Asfaltagem De 7 Km De Estrada Caculo Bula Atumba Bengo	382.000.000,00
Projecto Água Para Todos Bula Atumba Pcp	40.000.000,00
Reabilitação Apetrechamento Administração Municipal Bula Atumba Bengo	86.000.000,00
Dande	6.587.555.692,00
Projecto De Drenagem De Caxito	132.000.000,00
Reabilitação Do Hospital Provincial/Bengo	174.662.588,00
Construção Infraestruturas Sociais - Dande Pcp	146.949.501,00
Concep.Construção Da Rede De Captação Aduç.Abastecimento Água/Caxito/Bengo	650.000.000,00
Construção Apetrechamento Da Direcção Antigos Combatentes Dande Bengo	102.000.000,00
Construção Da Direcção Da Promoção Da Mulher Dande Bengo	102.000.000,00
Construção Da Direcção Do Comércio E Turismo Dande Bengo	102.000.000,00
Construção Da Direcção Provincial Das Pescas No Dande Bengo	102.000.000,00
Construção, Apetrechamento 12 Salas Escola 1ºciclo No Ulua Dande Bengo	280.000.000,00
Construção Captação, Rede Abastecimento De Agua Kicabo	470.000.000,00
Construção De Escola 12 Salas 1º Ciclo No Sassa Caria Bengo	280.000.000,00

DOTAÇÃO ORÇAMENTAL POR ORGÃO**PROGRAMA DE INVESTIMENTOS PÚBLICOS**

Município / Projecto / Actividade	Total
Construção De Infraestruturas De Microfomento Dande - Pcp	7.003.761,00
Construção De 1 Escola 1ºciclo C/12 Salas No Pango Novo Bengo	280.000.000,00
Construção De 1 Escola 12 Salas 1º Ciclo No Gombe Do Piri Bengo	280.000.000,00
Construção E Apetrechamento Casa Provincial Da Juventude Dande Bengo	276.300.000,00
Construção E Apetrechamento Da Administração Comunal Do Gombe Bengo	149.000.000,00
Construção E Apetrechamento Da Administração Comunal Do Kicunzo Bengo	149.000.000,00
Construção E Apetrechamento Da Administração Comunal Do Kixico Bengo	149.000.000,00
Construção E Apetrechamento Da Direcção Educação Dande Bengo	102.000.000,00
Construção E Apetrechamento Da Direcção Juventude Desporto Dande Bengo	102.000.000,00
Construção E Apetrechamento Da Provincial Da Agricultura Dande Bengo	102.000.000,00
Construção E Apetrechamento De Escola 1ºciclo No Sarico Dande Bengo	280.000.000,00
Construção E Apetrechamento Direcção Da Assistência Social Dande Bengo	102.000.000,00
Construção E Apetrechamento Do Mercado Do Sassa Povoação Bengo	250.800.000,00
Construção E Apetrechamento Escolas 1 Salas No Kibonga Em Kicabo Bengo	280.000.000,00
Pavimentação, Asfaltagem 7 Km De Estrada Quita E Kimbundo Bengo	120.000.000,00
Pavimentação, Asfaltagem De 7 Km De Estrada Nas Mabubas Caxito Bengo	330.089.842,00
Programa Infra-Estruturas 200 Fogos Bengo 2015	918.750.000,00
Projecto Água Para Todos Dande Pcp	40.000.000,00
Construção E Apetrechamento Lar De Aconselhamento Abrigo Dande Bengo	128.000.000,00
Dembos	1.002.410.497,00
Construção E Apetrechamento Da Maternidade De Quibaxi/Bengo	16.922.616,00
Construção Escola 12 Salas 1º Ciclo Catende Dembos Bengo	280.000.000,00
Construção De Escola Do 1ºciclo C/12 Salas Aldeia Queso Dembos Bengo	280.000.000,00
Construção De Infraestruturas De Microfomento Dembos-Quibaxi - Pcp	7.479.379,00
Construção Do Mercado De Kibaxe Nos Dembos	250.001.000,00
Construção Infraestruturas Sociais - Dembos -Quibaxi Pcp	128.007.502,00
Projecto Água Para Todos Dembos-Quibaxi Pcp	40.000.000,00
Nambuanguongo	1.443.753.263,00
Construção De Escola 12 Salas Do 1º Ciclo Kimbage Nambuanguongo Bengo	280.000.000,00
Construção Da Administração Municipal De Nambuanguongo Bengo	395.500.000,00
Construção De Infraestruturas De Microfomento Nambuanguongo - Pcp	7.003.761,00
Construção Do Mercado De Muxaluando Em Nambuanguongo	250.000.000,00
Construção Infraestruturas Sociais -Nambuanguongo Pcp	91.249.502,00
Construção 1 Escola Do 1ºciclo No Onzo Em Nambuanguongo Bengo	280.000.000,00
Estudo, Construção E Apetrechamento De 2 Cics Em Nambuanguongo	100.000.000,00
Projecto Água Para Todos Nambuanguongo Pcp	40.000.000,00
Pango Aluquém	508.553.263,00
Construção De Infraestruturas De Microfomento Pango Aluquem - Pcp	7.003.761,00
Projecto Água Para Todos Pango Aluquem Pcp	40.000.000,00
Construção Do Comando Da Polícia Do Pango Aluquém Bengo	120.300.000,00
Construção Infraestruturas Sociais - Pango Aluquem Pcp	91.249.502,00
Estudo, Construção Do Palácio Municipal Do Pango Aluquem	150.000.000,00
Construção De 2 Residências Protocolares No Pango Aluquem	100.000.000,00
Vários Municípios-Bengo	493.431.235,00
Construção De Rede De Bt, Mt Ilum.Pública A Todos Municípios/Bengo	303.431.235,00
Programa Água Para Todos/Bengo	190.000.000,00

DOTAÇÃO ORÇAMENTAL POR ORGÃO

DESPESAS DE NATUREZA POR UNIDADE ORÇAMENTAL

Unidade Orçamental / Natureza	Valor	%
Administração Municipal De Bula Atumba	1.229.747.575,00	100,00%
3 - Despesas Correntes	1.060.042.912,00	86,20%
31 - Despesas Com O Pessoal	580.690.050,00	47,22%
32 - Contribuições Do Empregador	21.040.000,00	1,71%
33 - Despesas Em Bens E Serviços	455.471.166,00	37,04%
35 - Subsídios E Transferências Correntes	2.841.696,00	0,23%
4 - Despesas De Capital	169.704.663,00	13,80%
41 - Investimentos	169.704.663,00	13,80%
Unidade Orçamental / Natureza	Valor	%
Administração Municipal De Nambuangongo	1.694.791.644,00	100,00%
3 - Despesas Correntes	1.507.240.981,00	88,93%
31 - Despesas Com O Pessoal	880.830.980,00	51,97%
32 - Contribuições Do Empregador	47.164.000,00	2,78%
33 - Despesas Em Bens E Serviços	578.492.851,00	34,13%
35 - Subsídios E Transferências Correntes	753.150,00	0,04%
4 - Despesas De Capital	187.550.663,00	11,07%
41 - Investimentos	187.550.663,00	11,07%
Unidade Orçamental / Natureza	Valor	%
Administração Municipal Do Ambriz	1.467.811.024,00	100,00%
3 - Despesas Correntes	1.278.874.289,00	87,13%
31 - Despesas Com O Pessoal	710.012.888,00	48,37%
32 - Contribuições Do Empregador	94.640.000,00	6,45%
33 - Despesas Em Bens E Serviços	472.700.982,00	32,20%
35 - Subsídios E Transferências Correntes	1.520.419,00	0,10%
4 - Despesas De Capital	188.936.735,00	12,87%
41 - Investimentos	188.936.735,00	12,87%
Unidade Orçamental / Natureza	Valor	%
Administração Municipal Do Dande	2.108.374.380,00	100,00%
3 - Despesas Correntes	1.848.858.486,00	87,69%
31 - Despesas Com O Pessoal	1.052.173.000,00	49,90%
32 - Contribuições Do Empregador	66.480.000,00	3,15%
33 - Despesas Em Bens E Serviços	702.290.511,00	33,31%
35 - Subsídios E Transferências Correntes	27.914.975,00	1,32%
4 - Despesas De Capital	259.515.894,00	12,31%
41 - Investimentos	259.515.894,00	12,31%
Unidade Orçamental / Natureza	Valor	%
Administração Municipal Do Pango Aluquem	1.140.076.289,00	100,00%
3 - Despesas Correntes	965.442.426,00	84,68%
31 - Despesas Com O Pessoal	489.562.400,00	42,94%
32 - Contribuições Do Empregador	21.480.000,00	1,88%
33 - Despesas Em Bens E Serviços	451.027.454,00	39,56%
35 - Subsídios E Transferências Correntes	3.372.572,00	0,30%
4 - Despesas De Capital	174.633.863,00	15,32%
41 - Investimentos	174.633.863,00	15,32%

DOTAÇÃO ORÇAMENTAL POR ORGÃO**DESPESAS DE NATUREZA POR UNIDADE ORÇAMENTAL**

Unidade Orçamental / Natureza	Valor	%
Administração Municipal Dos Dembos-Quibaxi	1.684.270.363,00	100,00%
3 - Despesas Correntes	1.441.581.410,00	85,59%
31 - Despesas Com O Pessoal	852.528.010,00	50,62%
32 - Contribuições Do Empregador	50.770.500,00	3,01%
33 - Despesas Em Bens E Serviços	537.522.795,00	31,91%
35 - Subsídios E Transferências Correntes	760.105,00	0,05%
4 - Despesas De Capital	242.688.953,00	14,41%
41 - Investimentos	242.688.953,00	14,41%
Unidade Orçamental / Natureza	Valor	%
Direcção Prov.De Educação, Ciência E Tecnologia/Bengo	9.864.025.029,00	100,00%
3 - Despesas Correntes	9.864.025.029,00	100,00%
31 - Despesas Com O Pessoal	8.869.108.520,00	89,91%
32 - Contribuições Do Empregador	673.450.000,00	6,83%
33 - Despesas Em Bens E Serviços	310.377.933,00	3,15%
35 - Subsídios E Transferências Correntes	11.088.576,00	0,11%
Unidade Orçamental / Natureza	Valor	%
Direcção Provincial Da Saúde Do Bengo	3.303.893.498,00	100,00%
3 - Despesas Correntes	3.302.045.402,00	99,94%
31 - Despesas Com O Pessoal	2.712.787.777,00	82,11%
32 - Contribuições Do Empregador	191.749.302,00	5,80%
33 - Despesas Em Bens E Serviços	396.810.319,00	12,01%
35 - Subsídios E Transferências Correntes	698.004,00	0,02%
4 - Despesas De Capital	1.848.096,00	0,06%
41 - Investimentos	1.848.096,00	0,06%
Unidade Orçamental / Natureza	Valor	%
Governo Provincial Do Bengo	22.073.796.315,00	100,00%
3 - Despesas Correntes	12.819.116.817,00	58,07%
31 - Despesas Com O Pessoal	4.394.324.117,00	19,91%
32 - Contribuições Do Empregador	137.157.252,00	0,62%
33 - Despesas Em Bens E Serviços	4.998.149.063,00	22,64%
35 - Subsídios E Transferências Correntes	3.289.486.385,00	14,90%
4 - Despesas De Capital	9.254.679.498,00	41,93%
41 - Investimentos	9.254.679.498,00	41,93%
Unidade Orçamental / Natureza	Valor	%
Hospital Geral Da Barra Do Dande	647.926.023,00	100,00%
3 - Despesas Correntes	622.052.679,00	96,01%
31 - Despesas Com O Pessoal	213.978.680,00	33,03%
32 - Contribuições Do Empregador	18.400.000,00	2,84%
33 - Despesas Em Bens E Serviços	388.749.951,00	60,00%
35 - Subsídios E Transferências Correntes	924.048,00	0,14%
4 - Despesas De Capital	25.873.344,00	3,99%
41 - Investimentos	25.873.344,00	3,99%
Unidade Orçamental / Natureza	Valor	%
Hospital Provincial Do Bengo	2.493.179.925,00	100,00%

DOTAÇÃO ORÇAMENTAL POR ORGÃO

Órgão: Governo Provincial Do Cuanza-Norte

DESPESAS POR NATUREZA ECONÓMICA

Natureza	Valor	%
Total Geral:	34.392.038.119,00	100,00%
3 - Despesas Correntes	23.621.474.652,00	68,68%
31 - Despesas Com O Pessoal	11.408.543.245,00	33,17%
311 - Despesas Com O Pessoal Civil	11.408.543.245,00	33,17%
32 - Contribuições Do Empregador	663.911.173,00	1,93%
321 - Contribuições Do Empregador Para A Segurança Social	663.911.173,00	1,93%
33 - Despesas Em Bens E Serviços	10.541.519.051,00	30,65%
331 - Bens	4.857.988.577,00	14,13%
332 - Serviços	5.683.530.474,00	16,53%
35 - Subsídios E Transferências Correntes	1.007.501.183,00	2,93%
352 - Transferências Correntes	1.007.501.183,00	2,93%
4 - Despesas De Capital	10.770.563.467,00	31,32%
41 - Investimentos	10.770.563.467,00	31,32%
411 - Aquisição De Bens De Capital Fixo	10.770.563.467,00	31,32%

DESPESAS POR FUNÇÃO

Função	Valor	%
Total Geral:	34.392.038.119,00	100,00%
01 - Serviços Públicos Gerais	7.614.830.206,00	22,14%
01.02.00 - Órgãos Executivos	7.614.830.206,00	22,14%
03 - Segurança E Ordem Pública	45.291.000,00	0,13%
03.03.00 - Tribunais	45.291.000,00	0,13%
04 - Educação	9.954.271.561,00	28,94%
04.02.00 - Ensino Primário	6.744.254.605,00	19,61%
04.03.00 - Ensino Secundário	2.636.436.970,00	7,67%
04.05.00 - Serviços Subsidiários À Educação	427.625.437,00	1,24%
04.06.00 - Ensino Técnico-Profissional	28.876.500,00	0,08%
04.08.00 - Investigação E Desenvolvimento Em Educação	117.078.049,00	0,34%
05 - Saúde	7.256.121.240,00	21,10%
05.01.00 - Serviços Hospitalares Gerais	4.228.893.043,00	12,30%
05.03.00 - Serviços De Centros Médicos E De Maternidade	2.100.009.606,00	6,11%
05.04.00 - Serviços De Saúde Pública	927.218.591,00	2,70%
06 - Protecção Social	882.738.767,00	2,57%
06.01.00 - Família E Infância	291.691.631,00	0,85%
06.04.00 - Sobrevivência	591.047.136,00	1,72%
07 - Habitação E Serviços Comunitários	6.766.074.566,00	19,67%
07.01.00 - Desenvolvimento Habitacional	3.656.275.000,00	10,63%
07.02.00 - Abastecimento De Água	886.978.121,00	2,58%
07.03.00 - Iluminação Das Vias Públicas	130.291.776,00	0,38%
07.05.00 - Saneamento Básico	807.146.335,00	2,35%
07.06.00 - Infra-Estrutura Urbana	1.285.383.334,00	3,74%
08 - Recreação, Cultura E Religião	551.811.127,00	1,60%
08.01.00 - Serviços Culturais	62.141.127,00	0,18%
08.02.00 - Serviços Recreativos E Desportivos	489.670.000,00	1,42%
09 - Assuntos Económicos	1.320.899.652,00	3,84%
09.01 - Agricultura, Sicultura, Pesca E Caça	230.457.245,00	0,67%
09.01.01 - Agricultura	230.457.245,00	0,67%

DOTAÇÃO ORÇAMENTAL POR ORGÃO**DESPESAS POR PROGRAMA**

Programa	Valor	%
Total Geral:	34.392.038.119,00	100,00%
Actividade Permanente	21.190.772.546,00	61,62%
Prog. De Melhoria Do Sistema De Form. Técnico Profissional	28.876.500,00	0,08%
Prog.De Implem.Do Sistem.Nac.De Ciência Tecnol.E Inovação	117.078.049,00	0,34%
Prog.De Reab.E Amp.Das Redes De Distrib.De Energ.Eléctrica	798.691.776,00	2,32%
Prog.De Reab.E Const.De Infra-Estrut.De Transp.Rodoviário	472.800.000,00	1,37%
Prog.De Reab.E Exp.Dos Sist.Urbanos De Água E Saneamento	616.163.303,00	1,79%
Programa Angola Jovem	219.130.000,00	0,64%
Programa De Apoio Ao Desen.Da Actividade Turística	39.004.797,00	0,11%
Programa De Desenv. Do Ensino Primário E Secundário	209.650.079,00	0,61%
Programa De Desenvolvimento Da Agricultura Familiar	230.457.245,00	0,67%
Programa De Fomento Do Empreendedorismo	16.394.718,00	0,05%
Programa De Gestão E Ampliação Da Rede Sanitária	1.141.487.000,00	3,32%
Programa De Implantação Do Sistema De Centros Culturais	270.540.000,00	0,79%
Programa De Maximização Dos Serviços De Justiça	45.291.000,00	0,13%
Programa De Melhoria Da Qualidade De Vida Da Juventude	158.012.294,00	0,46%
Programa De Melhoria Da Qualidade Dos Serviços De Saúde	52.413.000,00	0,15%
Programa De Melhoria Da Saúde Materno-Infantil	225.120.431,00	0,65%
Programa De Promoção Do Programa De Habitação Social	3.656.275.000,00	10,63%
Programa Integrado De Desen.Rural E Combate A Pobreza	3.144.606.212,00	9,14%
Programa Água Para Todos	760.000.000,00	2,21%
Programa.De Const.De Equipam.Sociais E Edifícios Públicos	999.274.169,00	2,91%

DESPESAS DE FUNCIONAMENTO E DE APOIO AO DESENVOLVIMENTO

Projecto / Actividade	Valor	%
Total Geral:	25.291.483.944,00	100,00%
Ações De Apoio Ao Carnaval	33.523.070,00	0,13%
Admin.E Gestão Dos Assuntos Do Estado E Governamentais A Nível Provincial	7.337.756.437,00	29,01%
Administração E Gestão De Centros Infantis	66.571.200,00	0,26%
Apoio Ao Escoamento Da Produção	230.457.245,00	0,91%
Apoio Ao Poder Tradicional	155.796.480,00	0,62%
Aquisição De Equipamentos Essenciais	160.099.776,00	0,63%
Cuidados Primários De Saúde	1.915.200.000,00	7,57%
Efemérides E Datas Comemorativas	149.060.006,00	0,59%
Marketing Institucional	39.004.797,00	0,15%
Merenda Escolar	427.625.437,00	1,69%
Mobilização Social - Cidades Limpas	185.000.000,00	0,73%
Operacionalização Das Infraestruturas Institucionais	95.534.000,00	0,38%
Operacionalização Do Escoamento Da Produção ç Papagro	284.900.000,00	1,13%
Plano Executivo De Apoio A Juventude / Cuanza Norte	174.407.012,00	0,69%
Prestação De Serviços De Educação	9.134.079.576,00	36,12%
Prestação De Serviços De Saúde E Saúde Pública	4.147.021.233,00	16,40%
Programa De Melhoria Dos Serviços De Ensino/Cuanza Norte	60.229.449,00	0,24%
Programa De Saneamento Básico/Golungo Alto/ Cuanza Norte	529.185.182,00	2,09%
Programa Integrado Comun. Rural E Empreendedorismo/Golungo Alto/C. Norte	28.876.500,00	0,11%
Serviços Comunitários	137.156.544,00	0,54%

PROGRAMA DE INVESTIMENTOS PÚBLICOS

Município / Projecto / Actividade	Total
--	--------------

DOTAÇÃO ORÇAMENTAL POR ORGÃO	
PROGRAMA DE INVESTIMENTOS PÚBLICOS	
Município / Projecto / Actividade	Total
Total Geral:	9.100.554.175,00
Ambaca	392.442.926,00
Construção Da Casa Da Juventude No Municipio De Ambaca.	219.130.000,00
Construção De Infraestruturas De Microfomento Ambaca - Pcp	7.003.761,00
Construção Infraestruturas Sociais -Ambaca Pcp	126.309.165,00
Projecto Água Para Todos Ambaca Pcp	40.000.000,00
Banga	710.721.262,00
Construção Da Linha De Fornecimento De Energia Eléctrica Da Banga	221.800.000,00
Construção De Infraestruturas De Microfomento Banga - Pcp	7.003.761,00
Construção De 20 Casas Na Banga	96.400.000,00
Construção Do Hospital Municipal Da Banga	258.010.000,00
Construção Infraestruturas Sociais - Banga Pcp	87.507.501,00
Projecto Água Para Todos Banga Pcp	40.000.000,00
Bolongongo	447.812.926,00
Construção De Infraestruturas De Microfomento Bolongongo - Pcp	7.003.761,00
Construção De 20 Casas No Bolongongo	75.000.000,00
Construção Infraestruturas Sociais - Bolongongo Pcp	126.309.165,00
Construção Da Linha De Fornecimento De Energia Eléctrica No Bolongongo	199.500.000,00
Projecto Água Para Todos Bolongongo Pcp	40.000.000,00
Cambambe	457.464.263,00
Reabilitação Hospital Municipal Do Dondo/Cambambe/Cuanza Norte	52.413.000,00
Construção Da Casa Da Juventude Em Cambambe	270.540.000,00
Construção De Infraestruturas De Microfomento Cambambe - Pcp	7.003.761,00
Construção Infraestruturas Sociais - Cambambe Pcp	87.507.502,00
Projecto Água Para Todos Cambambe Pcp	40.000.000,00
Cazengo	340.431.893,00
Construção Infraestruturas Sociais - Cazengo Pcp	144.007.502,00
Construção De 1 Escola Com 30 Salas De Aulas Em Ndalatando	149.420.630,00
Construção De Infraestruturas De Microfomento Cazengo- Pcp	7.003.761,00
Projecto Água Para Todos Cazengo Pcp	40.000.000,00
Golungo Alto	481.646.926,00
Construção De Infraestruturas De Microfomento Golungo Alto- Pcp	7.003.761,00
Construção Do Hospital Municipal Do Golungo Alto	263.043.000,00
Construção Do Tribunal Municipal Do Golungo Alto	45.291.000,00
Construção Infraestruturas Sociais - Golungo Alto Pcp	126.309.165,00
Projecto Água Para Todos Golungo Alto Pcp	40.000.000,00
Gonguembo	173.312.926,00
Construção De Infraestruturas De Microfomento Gonguembo- Pcp	7.003.761,00
Construção Infraestruturas Sociais - Gonguembo Pcp	126.309.165,00
Projecto Água Para Todos Gonguembo Pcp	40.000.000,00
Lucala	5.416.940.406,00
Construção Da Linha De Fornecimento De Energia Eléctrica No Kikulungo	247.100.000,00
Reabilitação E Ampliação Da Escola Superior Politécnica	117.078.049,00
Asfalgem Da Vila De Camabatela	313.000.000,00
Asfalgem Das Ruas Do Bairro Da Juventude.	159.800.000,00
Construção De Infra-Estruras 200 Fogos Cuanza Norte 2015	3.397.275.000,00

DOTAÇÃO ORÇAMENTAL POR ORGÃO**PROGRAMA DE INVESTIMENTOS PÚBLICOS**

Município / Projecto / Actividade	Total
Construção De Infraestrutura De Microfomento Lucala - Pcp	7.003.761,00
Construção De 20 Casas No Ngonguembo	87.600.000,00
Construção Do Centro Infantil Do Dondo	225.120.431,00
Construção Do Hospital Municipal Do Lucala	296.654.000,00
Construção Infraestruturas Sociais - Lucala Pcp	126.309.165,00
Projecto Água Para Todos Lucala Pcp	40.000.000,00
Projecto Agua Para Todos 2014	400.000.000,00
Quiculungo	134.511.263,00
Construção De Infraestruturas De Microfomento Quiculungo- Pcp	7.003.761,00
Construção Infraestruturas Sociais - Quiculungo Pcp	87.507.502,00
Projecto Água Para Todos Quiculungo Pcp	40.000.000,00
Samba Cajú	458.291.263,00
Construção Do Hospital Municipal Do Samba Cajú	323.780.000,00
Construção De Infraestruturas De Microfomento Samba Cajú- Pcp	7.003.761,00
Construção Infraestruturas Sociais - Samba Cajú Pcp	87.507.502,00
Projecto Água Para Todos Samba Cajú Pcp	40.000.000,00
Vários Municípios-Cuanza Norte	86.978.121,00
Const. Rede Capt. Trat. Distrib. Água/Z.Ito.Ngbo.S..L.C.B.D.Menha/Cuanza-Norte	86.978.121,00

DESPESAS DE NATUREZA POR UNIDADE ORÇAMENTAL

Unidade Orçamental / Natureza	Valor	%
Administração Municipal De Ambaca	1.110.023.141,00	100,00%
3 - Despesas Correntes	927.156.815,00	83,53%
31 - Despesas Com O Pessoal	193.330.796,00	17,42%
32 - Contribuições Do Empregador	12.880.000,00	1,16%
33 - Despesas Em Bens E Serviços	719.097.923,00	64,78%
35 - Subsídios E Transferências Correntes	1.848.096,00	0,17%
4 - Despesas De Capital	182.866.326,00	16,47%
41 - Investimentos	182.866.326,00	16,47%
Unidade Orçamental / Natureza	Valor	%
Administração Municipal De Banga	737.034.497,00	100,00%
3 - Despesas Correntes	592.969.835,00	80,45%
31 - Despesas Com O Pessoal	74.352.875,00	10,09%
32 - Contribuições Do Empregador	3.680.000,00	0,50%
33 - Despesas Em Bens E Serviços	514.688.560,00	69,83%
35 - Subsídios E Transferências Correntes	248.400,00	0,03%
4 - Despesas De Capital	144.064.662,00	19,55%
41 - Investimentos	144.064.662,00	19,55%
Unidade Orçamental / Natureza	Valor	%
Administração Municipal De Bolongongo	694.180.334,00	100,00%
3 - Despesas Correntes	511.314.008,00	73,66%
31 - Despesas Com O Pessoal	69.313.544,00	9,98%
32 - Contribuições Do Empregador	4.397.600,00	0,63%
33 - Despesas Em Bens E Serviços	437.602.864,00	63,04%
4 - Despesas De Capital	182.866.326,00	26,34%

DOTAÇÃO ORÇAMENTAL POR ORGÃO

DESPESAS DE NATUREZA POR UNIDADE ORÇAMENTAL

Unidade Orçamental / Natureza	Valor	%
Administração Municipal De Cambambe	1.038.182.712,00	100,00%
3 - Despesas Correntes	894.118.049,00	86,12%
31 - Despesas Com O Pessoal	295.580.546,00	28,47%
32 - Contribuições Do Empregador	18.957.990,00	1,83%
33 - Despesas Em Bens E Serviços	579.532.034,00	55,82%
35 - Subsídios E Transferências Correntes	47.479,00	0,00%
4 - Despesas De Capital	144.064.663,00	13,88%
41 - Investimentos	144.064.663,00	13,88%
Unidade Orçamental / Natureza	Valor	%
Administração Municipal De Cazengo	1.401.095.876,00	100,00%
3 - Despesas Correntes	1.200.531.213,00	85,69%
31 - Despesas Com O Pessoal	376.948.575,00	26,90%
32 - Contribuições Do Empregador	19.421.559,00	1,39%
33 - Despesas Em Bens E Serviços	803.687.132,00	57,36%
35 - Subsídios E Transferências Correntes	473.947,00	0,03%
4 - Despesas De Capital	200.564.663,00	14,31%
41 - Investimentos	200.564.663,00	14,31%
Unidade Orçamental / Natureza	Valor	%
Administração Municipal De Gonguambo	797.558.462,00	100,00%
3 - Despesas Correntes	614.692.136,00	77,07%
31 - Despesas Com O Pessoal	97.015.772,00	12,16%
32 - Contribuições Do Empregador	11.500.000,00	1,44%
33 - Despesas Em Bens E Serviços	504.258.716,00	63,23%
35 - Subsídios E Transferências Correntes	1.917.648,00	0,24%
4 - Despesas De Capital	182.866.326,00	22,93%
41 - Investimentos	182.866.326,00	22,93%
Unidade Orçamental / Natureza	Valor	%
Administração Municipal De Lucala	883.061.384,00	100,00%
3 - Despesas Correntes	700.195.058,00	79,29%
31 - Despesas Com O Pessoal	118.456.605,00	13,41%
32 - Contribuições Do Empregador	16.560.000,00	1,88%
33 - Despesas Em Bens E Serviços	565.178.453,00	64,00%
4 - Despesas De Capital	182.866.326,00	20,71%
41 - Investimentos	182.866.326,00	20,71%
Unidade Orçamental / Natureza	Valor	%
Administração Municipal De Quiculungo	849.911.016,00	100,00%
3 - Despesas Correntes	705.846.353,00	83,05%
31 - Despesas Com O Pessoal	120.978.571,00	14,23%
32 - Contribuições Do Empregador	12.940.747,00	1,52%
33 - Despesas Em Bens E Serviços	571.146.923,00	67,20%
35 - Subsídios E Transferências Correntes	780.112,00	0,09%
4 - Despesas De Capital	144.064.663,00	16,95%
41 - Investimentos	144.064.663,00	16,95%
Unidade Orçamental / Natureza	Valor	%

DOTAÇÃO ORÇAMENTAL POR ORGÃO**DESPESAS DE NATUREZA POR UNIDADE ORÇAMENTAL**

Unidade Orçamental / Natureza	Valor	%
Administração Municipal De Samba Cajú	661.059.413,00	100,00%
3 - Despesas Correntes	516.994.750,00	78,21%
31 - Despesas Com O Pessoal	54.127.549,00	8,19%
32 - Contribuições Do Empregador	3.680.000,00	0,56%
33 - Despesas Em Bens E Serviços	459.187.201,00	69,46%
4 - Despesas De Capital	144.064.663,00	21,79%
41 - Investimentos	144.064.663,00	21,79%
Unidade Orçamental / Natureza	Valor	%
Administração Municipal Do Golungo Alto	917.482.256,00	100,00%
3 - Despesas Correntes	734.615.930,00	80,07%
31 - Despesas Com O Pessoal	128.860.094,00	14,04%
32 - Contribuições Do Empregador	9.638.179,00	1,05%
33 - Despesas Em Bens E Serviços	596.107.721,00	64,97%
35 - Subsídios E Transferências Correntes	9.936,00	0,00%
4 - Despesas De Capital	182.866.326,00	19,93%
41 - Investimentos	182.866.326,00	19,93%
Unidade Orçamental / Natureza	Valor	%
Direcção Prov.De Educação, Ciência E Tecnologia/Cuanza Norte	6.717.270.335,00	100,00%
3 - Despesas Correntes	6.717.270.335,00	100,00%
31 - Despesas Com O Pessoal	5.622.011.077,00	83,69%
32 - Contribuições Do Empregador	302.912.658,00	4,51%
33 - Despesas Em Bens E Serviços	698.746.617,00	10,40%
35 - Subsídios E Transferências Correntes	93.599.983,00	1,39%
Unidade Orçamental / Natureza	Valor	%
Direcção Provincial Da Saúde Cuanza Norte	907.813.583,00	100,00%
3 - Despesas Correntes	889.121.985,00	97,94%
31 - Despesas Com O Pessoal	619.897.816,00	68,28%
32 - Contribuições Do Empregador	42.162.117,00	4,64%
33 - Despesas Em Bens E Serviços	226.877.242,00	24,99%
35 - Subsídios E Transferências Correntes	184.810,00	0,02%
4 - Despesas De Capital	18.691.598,00	2,06%
41 - Investimentos	18.691.598,00	2,06%
Unidade Orçamental / Natureza	Valor	%
Governo Provincial Do Cuanza-Norte	16.233.478.939,00	100,00%
3 - Despesas Correntes	7.357.571.614,00	45,32%
31 - Despesas Com O Pessoal	2.926.847.755,00	18,03%
32 - Contribuições Do Empregador	171.375.719,00	1,06%
33 - Despesas Em Bens E Serviços	3.351.156.987,00	20,64%
35 - Subsídios E Transferências Correntes	908.191.153,00	5,59%
4 - Despesas De Capital	8.875.907.325,00	54,68%
41 - Investimentos	8.875.907.325,00	54,68%
Unidade Orçamental / Natureza	Valor	%
Hospital Provincial Do Cuanza-Norte	1.226.345.292,00	100,00%
3 - Despesas Correntes	1.060.016.652,00	86,44%

DOTAÇÃO ORÇAMENTAL POR ORGÃO		
DESPESAS DE NATUREZA POR UNIDADE ORÇAMENTAL		
Unidade Orçamental / Natureza	Valor	%
Instituto Médio Agrário Do Cuanza Norte	217.540.879,00	100,00%
3 - Despesas Correntes	199.059.919,00	91,50%
31 - Despesas Com O Pessoal	74.581.752,00	34,28%
32 - Contribuições Do Empregador	3.000.000,00	1,38%
33 - Despesas Em Bens E Serviços	121.463.358,00	55,83%
35 - Subsídios E Transferências Correntes	14.809,00	0,01%
4 - Despesas De Capital	18.480.960,00	8,50%
41 - Investimentos	18.480.960,00	8,50%

DOTAÇÃO ORÇAMENTAL POR ORGÃO

Órgão: Governo Provincial De Malanje

DESPESAS POR NATUREZA ECONÓMICA

Natureza	Valor	%
Total Geral:	54.203.226.742,00	100,00%
3 - Despesas Correntes	37.226.487.666,00	68,68%
31 - Despesas Com O Pessoal	15.605.983.835,00	28,79%
311 - Despesas Com O Pessoal Civil	15.605.983.835,00	28,79%
32 - Contribuições Do Empregador	952.555.031,00	1,76%
321 - Contribuições Do Empregador Para A Segurança Social	952.555.031,00	1,76%
33 - Despesas Em Bens E Serviços	18.185.167.354,00	33,55%
331 - Bens	7.781.928.778,00	14,36%
332 - Serviços	10.403.238.576,00	19,19%
35 - Subsídios E Transferências Correntes	2.482.781.446,00	4,58%
352 - Transferências Correntes	2.482.781.446,00	4,58%
4 - Despesas De Capital	16.976.739.076,00	31,32%
41 - Investimentos	16.976.739.076,00	31,32%
411 - Aquisição De Bens De Capital Fixo	16.976.739.076,00	31,32%

DESPESAS POR FUNÇÃO

Função	Valor	%
Total Geral:	54.203.226.742,00	100,00%
01 - Serviços Públicos Gerais	9.464.487.714,00	17,46%
01.02.00 - Órgãos Executivos	8.299.199.865,00	15,31%
01.19.00 - Serviços Gerais Da Administ.Pública Não Especificados	1.165.287.849,00	2,15%
03 - Segurança E Ordem Pública	456.390.079,00	0,84%
03.01.00 - Serviços Policiais	36.908.632,00	0,07%
03.04.00 - Prisões	103.668.725,00	0,19%
03.05.00 - Serviços De Protecção Civil	28.670.700,00	0,05%
03.09.00 - Serviços De Segurança E Ordem Pública Não Especificados	287.142.022,00	0,53%
04 - Educação	15.774.886.166,00	29,10%
04.01.00 - Ensino Pré-Escolar	93.950.000,00	0,17%
04.02.00 - Ensino Primário	13.284.563.794,00	24,51%
04.03.00 - Ensino Secundário	1.511.288.488,00	2,79%
04.05.00 - Serviços Subsidiários À Educação	589.000.000,00	1,09%
04.06.00 - Ensino Técnico-Profissional	64.245.556,00	0,12%
04.11.00 - Serviços De Educação Não Especificados	231.838.328,00	0,43%
05 - Saúde	11.596.093.287,00	21,39%
05.01.00 - Serviços Hospitalares Gerais	5.863.346.500,00	10,82%
05.03.00 - Serviços De Centros Médicos E De Maternidade	3.129.585.398,00	5,77%
05.04.00 - Serviços De Saúde Pública	2.603.161.389,00	4,80%
06 - Protecção Social	1.610.495.328,00	2,97%
06.01.00 - Família E Infância	293.039.824,00	0,54%
06.04.00 - Sobrevivência	1.168.415.504,00	2,16%
06.09.00 - Serviços De Protecção Social Não Especificados	149.040.000,00	0,27%
07 - Habitação E Serviços Comunitários	11.510.153.382,00	21,24%
07.01.00 - Desenvolvimento Habitacional	4.169.492.688,00	7,69%
07.02.00 - Abastecimento De Água	1.609.418.400,00	2,97%
07.06.00 - Infra-Estrutura Urbana	5.598.419.860,00	10,33%
07.09.00 - Habitação E Serviços Comunitários Não Especificados	132.822.434,00	0,25%
08 - Recreação, Cultura E Religião	1.802.367.568,00	3,33%

DOTAÇÃO ORÇAMENTAL POR ORGÃO**DESPESAS POR PROGRAMA**

Programa	Valor	%
Total Geral:	54.203.226.742,00	100,00%
Actividade Permanente	30.468.781.267,00	56,21%
Prog. De Melhoria Do Sistema De Form. Técnico Profissional	41.884.420,00	0,08%
Prog.De Apoio As Questões Do Género E Prom.Da Mulher	25.600.193,00	0,05%
Prog.De Apoio Às Inst.De Acolhim.De Crianças E Pes. Idosas	1.558.256.793,00	2,87%
Prog.De Desen.Da Act.Com.E Das Infraest.Comerciais Básicas	7.452.000,00	0,01%
Prog.De Gar.Da Seg.Pub.E Da Integ.E Cont.Das Front.Nacionais	23.668.725,00	0,04%
Prog.De Implant.Do Sist.Nac.De Program.Culturais Municipais	35.890.819,00	0,07%
Prog.De Melhoria Do Serv.Público De Comunicação Social	85.350.737,00	0,16%
Prog.De Prest. De Cuidados Primários E Assist. Hospitalar	103.522.412,00	0,19%
Prog.De Reab.E Const.De Infra-Estrut.De Transp.Rodoviário	372.850.870,00	0,69%
Prog.Nac.De Const.De Infraest.Administrativas E Autárquicas	2.064.060.295,00	3,81%
Programa De Apoio E Fomento Da Produção Animal	171.814.592,00	0,32%
Programa De Apoio Social	182.000.000,00	0,34%
Programa De Apoio À Pesca Artesanal	34.081.622,00	0,06%
Programa De Capacitação Institucional	298.422.291,00	0,55%
Programa De Combate Às Grandes Endemias	229.203.001,00	0,42%
Programa De Desenv. Do Ensino Primário E Secundário	1.059.101.566,00	1,95%
Programa De Desenvolvimento Comunitário	15.000.000,00	0,03%
Programa De Desenvolvimento Do Sistema De Ensino Especial	199.298.282,00	0,37%
Programa De Desenvolvimento E Promoção Do Desporto	406.112.118,00	0,75%
Programa De Divulg.E Promoção Do Potencial Turístico	20.000.000,00	0,04%
Programa De Fomento Da Actividade Produtiva Agrícola	226.520.015,00	0,42%
Programa De Gestão E Ampliação Da Rede Sanitária	279.596.567,00	0,52%
Programa De Implantação Do Sistema De Bibliotecas	32.540.046,00	0,06%
Programa De Melhoria Da Qualidade Dos Serviços De Saúde	987.865.396,00	1,82%
Programa De Melhoria Da Saúde Materno-Infantil	95.347.106,00	0,18%
Programa De Ordenamento Do Território E Urbanismo	462.057.625,00	0,85%
Programa De Promoção Do Programa De Habitação Social	4.169.492.688,00	7,69%
Programa De Qualidade Ambiental	3.179.452.335,00	5,87%
Programa De Reforma Educativa	59.325.750,00	0,11%
Programa Integrado De Desen.Rural E Combate A Pobreza	4.066.713.564,00	7,50%
Programa Água Para Todos	1.609.418.400,00	2,97%
Programa.De Const.De Equipam.Sociais E Edifícios Públicos	1.632.545.247,00	3,01%

DESPESAS DE FUNCIONAMENTO E DE APOIO AO DESENVOLVIMENTO

Projecto / Actividade	Valor	%
Total Geral:	38.838.669.157,00	100,00%
Abastecimento Logístico-Bens Diversos	149.040.000,00	0,38%
Ações De Apoio À Crianças, Idosos, Port.Dif.E Repatriados	85.439.631,00	0,22%
Admin.E Gestão Dos Assuntos Do Estado E Governamentais A Nível Provincial	7.085.871.469,00	18,24%
Apetrechamento De Novas Unidades Hospitalares	260.581.422,00	0,67%
Apetrechamento Do Edifício Do Governo Provincial De Malange/Malange	452.394.725,00	1,16%
Apetrechamento Do Hospital Geral De Malanje	109.869.307,00	0,28%
Apetrechamento Do Palácio Provincial /Malanje	131.634.999,00	0,34%
Apoio Às Questões De Género E Promoção Da Mulher	25.600.193,00	0,07%
Aquisição De Meios De Ensino Primário	59.325.750,00	0,15%
Aquisição De Acervo Bibliográfico.	32.540.046,00	0,08%

DOTAÇÃO ORÇAMENTAL POR ORGÃO**DESPESAS DE FUNCIONAMENTO E DE APOIO AO DESENVOLVIMENTO**

Projecto / Actividade	Valor	%
Aquisição De Medicamentos Essenciais Para Rede De Atenção Primaria	155.910.287,00	0,40%
Campanha De Vacinação Animal	21.879.072,00	0,06%
Conservação Das Florestas E Combate A Desertificação	377.369.280,00	0,97%
Criação De Base De Dados P/Os Serviços De Saúde/Malanje	23.101.199,00	0,06%
Cuidados Primários De Saúde	2.681.280.000,00	6,90%
Cultura, Desporto E Recreação	72.135.573,00	0,19%
Demolição De Efcios Em Condições De Desabamento/Malange	248.400.000,00	0,64%
Elaboração Do Cadastro Comercial/Malange	7.452.000,00	0,02%
Elaboração E Execução De Diversos Projectos Na Provincia De Malange	705.957.577,00	1,82%
Feira De Produtos Nacionais/Malange	44.712.001,00	0,12%
Limpeza E Saneamento	943.920.000,00	2,43%
Merenda Escolar	589.000.000,00	1,52%
Mobilização Social - Cidades Limpas	185.013.310,00	0,48%
Operacionalização Das Infraestruturas Institucionais	143.301.000,00	0,37%
Operacionalização Do Escoamento Da Produção ç Papagro	379.620.000,00	0,98%
Prestação De Serviços De Educação	13.643.292.443,00	35,13%
Prestação De Serviços De Saúde E Saúde Pública	7.370.135.297,00	18,98%
Programa De Divulgação E Sensibilização	85.350.737,00	0,22%
Programa De Qualidade Ambiental	32.795.055,00	0,08%
Projecto De Combate A Malária	229.203.001,00	0,59%
Projecto De Piscicultura Familiar /Malange	34.081.622,00	0,09%
Projecto De Reconversão Varietal Da Mandioca/Malange	89.054.659,00	0,23%
Promoção Do Desenvolvimento Da Juventude E Do Desporto	333.976.545,00	0,86%
Promoção E Fomento De Actividades Artísticas E Culturais	35.890.819,00	0,09%
Relançamento Da Produção De Horticultas/Malange	92.753.355,00	0,24%
Repovoamento Animal Bovino E Caprino/ Malanje	149.735.520,00	0,39%
Serviços Comunitários	1.111.058.371,00	2,86%
Serviços De Estudo, Auditoria E Consultoria	287.142.022,00	0,74%
Sinalização Horizontal, Vertical, Sinalética E Toponímia Da Cidade/Malanje	372.850.870,00	0,96%

PROGRAMA DE INVESTIMENTOS PÚBLICOS

Município / Projecto / Actividade	Total
Total Geral:	15.364.557.585,00
Caculama	176.627.844,00
Construção Apet. 1 Canil Gatil Em Caculama / Malanje	200.000,00
Construção De Infraestrutura De Microfomento Caculama - Pcp	7.003.761,00
Construção De Um Cic Cec Em Kaculama - Malanje	45.500.000,00
Construção Infraestruturas Sociais - Caculama Pcp	68.924.083,00
Estudos Projecto Para Construção Do Cemitério Municipal Caculama	15.000.000,00
Projecto Água Para Todos Caculama Pcp	40.000.000,00
Cacuso	739.150.053,00
Construção De Um Quartel De Bombeiros Em Cacuso/ Malanje	28.670.700,00
Ampliação Apetrech. Da Área Administrativa Hospital De Cacuso/Malanje	103.356.732,00
Construção Apetrechamento Centro Materno Infantil De Cacuso/Malanje	95.347.106,00
Construção De Infraestrutura De Microfomento Cacuso - Pcp	7.003.761,00
Construção De Um Cic Cec Em Cacuso - Malanje	45.500.000,00
Construção De Uma Escola Do 2º Ciclo Em Cacuso Malanje	80.340.155,00

DOTAÇÃO ORÇAMENTAL POR ORGÃO	
PROGRAMA DE INVESTIMENTOS PÚBLICOS	
Município / Projecto / Actividade	Total
Construção Do Quartel De Bombeiros De Cacuso	80.000.000,00
Construção E Apetrechamento Da Morgue De Cacuso	132.622.434,00
Construção Infraestruturas Sociais - Cacuso Pcp	126.309.165,00
Projecto Água Para Todos Cacuso Pcp	40.000.000,00
Cahombo	560.229.663,00
Projecto Água Rural Kambo Kamana - Kahombo	425.718.400,00
Projecto Água Para Todos Cahombo Pcp	40.000.000,00
Construção De Infraestrutura De Microfomento Cahombo - Pcp	7.003.761,00
Construção Infraestruturas Sociais - Cahombo Pcp	87.507.502,00
Calandula	472.914.353,00
Const Apetrech. Centro Médico Polivalente De Kalandula/Malanje	98.932.702,00
Construção De Infraestrutura De Microfomento Calandula - Pcp	7.003.761,00
Construção De Uma Escola Do 2º Ciclo Em Kalandula Malanje	162.000.000,00
Construção Do Comando Municipal De Policia De Kalandula	23.668.725,00
Construção Infraestruturas Sociais - Calandula Pcp	126.309.165,00
Estudos E Projecto Para Construção Do Cemitério Municipal Calandula	15.000.000,00
Projecto Água Para Todos Calandula Pcp	40.000.000,00
Cambundi Catembo	134.511.262,00
Construção De Infraestrutura De Microfomento Cambundi Catembo - Pcp	7.003.761,00
Construção Infraestruturas Sociais - Cambundi Catembo Pcp	87.507.501,00
Projecto Água Para Todos Cambundi Catembo Pcp	40.000.000,00
Cangandala	370.526.590,00
Construção De Infraestrutura De Microfomento Cangandala - Pcp	7.003.761,00
Construção De Um Cic Cec Em Kangandala - Malanje	45.500.000,00
Construção Infraestruturas Sociais - Cangandala Pcp	263.022.829,00
Estudos Projecto Para Construção Do Cemitério Municipal Cangandala	15.000.000,00
Projecto Água Para Todos Cangadala Pcp	40.000.000,00
Cunda Dia Baze	173.312.926,00
Construção De Infraestrutura De Microfomento Cunda Dia Base - Pcp	7.003.761,00
Construção Infraestruturas Sociais - Cunda Dia Base Pcp	126.309.165,00
Projecto Água Para Todos Cunda Dia Base Pcp	40.000.000,00
Luquembo	352.386.112,00
Construção E Apetrechamento Centro Materno Infantil/ Luquembo	202.874.850,00
Construção De Infraestrutura De Microfomento Luquembo - Pcp	7.003.761,00
Construção Infraestruturas Sociais - Luquembo Pcp	87.507.501,00
Estudos Para Construção Do Cemitério Municipal Luquembo Malanje	15.000.000,00
Projecto Água Para Todos Luquembo Pcp	40.000.000,00
Malange	11.458.427.213,00
Construção De 20 Residências/P Quadros Na Catepa/Malanje	150.210.468,00
Construção Do Centro De Informação E Turismo De Malanje	20.000.000,00
Estudo Projectos P/ Circulares Norte E Sul Da Cidade De Malanje	84.000.000,00
Reabilitação Ampliação Da Escola Esquadra Bomboco	36.908.632,00
Construção Infraestruturas Sociais - Malanje Pcp	144.007.502,00
Desassoreamento Do Rio Malanje	2.769.288.000,00
Reabilitação Ampliação Apetrechamento Do Palacio Municipal De Malanje	166.260.272,00
Construção Apetrechamento Casa Da Juventude De Malanje	1.275.013.894,00

DOTAÇÃO ORÇAMENTAL POR ORGÃO**PROGRAMA DE INVESTIMENTOS PÚBLICOS**

Município / Projecto / Actividade	Total
Construção De Um Refeitório No Lombe / Malanje	76.051.399,00
Construção De Uma Escola De Ensino Especial Em Malanje	199.298.282,00
Construção De 1 Centro De Formação No Lombe Malanje	74.440.475,00
Construção De 3 Residências Protocolares / Malanje	136.749.720,00
Construção De 1 Internato No Lombe Em Malanje	47.311.394,00
Construção Do Largo Rainha Nginga Mbandi	84.657.625,00
Ampliação Do Palácio Provincial De Malanje	94.000.000,00
Construção Da Central De Esterilização Hospitalar De Malanje	174.280.389,00
Construção Da Escola Provincial De Educação Física/Malanje	99.352.291,00
Construção De Infraestrutura De Microfomento Malanje - Pcp	7.003.761,00
Construção De Pavilhão De Artes E Ofícios Malanje	41.884.420,00
Construção De Um Centro De Reabilitação Física De Malanje	116.974.133,00
Estudo Para A Construção Do Cemitério Da Catepa Malanje	30.000.000,00
Estudo E Projecto Para Construção Centro Psiquiatrico De Malanje	30.000.000,00
Programa Água Para Todos Malanje/2015	623.700.000,00
Programa 200 Fogos/Província De Malanje/2015	3.882.532.500,00
Projecto Água Para Todos Malanje Pcp	40.000.000,00
Reabilitação, Ampliação E Apetrechamento Da Da Escola N°84 Malanje	88.000.000,00
Reabilitação Da Escola Branca Ruída Campo De Aviação Malanje	48.391.585,00
Reabilitação Da Escola Deolinda Rodrigues Em Malanje	42.540.408,00
Reabilitação Da Escola Pioneiro Zeca Canambua Malanje	53.830.000,00
Reabilitação Da Escola Primária 108 Em Malanje	30.650.000,00
Reabilitação Da Escola Terra Nova Campo De Aviação Em Malanje	40.120.000,00
Reabilitação E Ampliação Do Hospital Municipal De Malanje	118.225.527,00
Reabilitação E Apetrechamento Da Escola Major Kanhangulu Em Malanje	32.022.954,00
Reconstrução Da Escola Hoji Ya Henda Em Malanje	145.740.000,00
Reconstrução Da Escola Kilamba Kiaxi Maxinde Em Malanje	40.120.000,00
Const. Instalações Dos Serviços De Apoio Acção Social Escolar/Malanje	215.791.582,00
Reabilitação Do Edifício Anexo Ao Governo Provincial De Malanje	199.070.000,00
Marimba	134.511.262,00
Construção De Infraestrutura De Microfomento Marimba - Pcp	7.003.761,00
Construção Infraestruturas Sociais - Marimba Pcp	87.507.501,00
Projecto Água Para Todos Marimba Pcp	40.000.000,00
Massango	134.511.263,00
Construção De Infraestrutura De Microfomento Massango - Pcp	7.003.761,00
Construção Infraestruturas Sociais - Massango Pcp	87.507.502,00
Projecto Água Para Todos Massango Pcp	40.000.000,00
Quela	349.459.176,00
Projecto Água Para Todos Quela Pcp	40.000.000,00
Construção De Infraestrutura De Microfomento Quela - Pcp	7.003.761,00
Construção De Um Cic Cec Em Quela - Malanje	45.500.000,00
Construção De Uma Escola Do Segundo Ciclo No Quela	130.646.250,00
Construção Infraestruturas Sociais - Quela Pcp	126.309.165,00
Quirima	134.511.262,00
Construção De Infraestrutura De Microfomento Quirima - Pcp	7.003.761,00
Construção Infraestruturas Sociais - Quirima Pcp	87.507.501,00

DOTAÇÃO ORÇAMENTAL POR ORGÃO		
PROGRAMA DE INVESTIMENTOS PÚBLICOS		
Município / Projecto / Actividade	Total	
Projecto Água Para Todos Quirima Pcp	40.000.000,00	
Quiuaba Ngozi	173.312.926,00	
Construção De Infraestrutura De Microfomento Kiwaba Nzoji - Pcp	7.003.761,00	
Construção Infraestruturas Sociais - Kiwaba Nzoji Pcp	126.309.165,00	
Projecto Água Para Todos Kiwaba Nzoji Pcp	40.000.000,00	
Vários Municípios-Malanje	165.680,00	
Instalação De Serviços Espec. Maternos Infantis Unidade Saúde/Malanje	165.680,00	
DESPESAS DE NATUREZA POR UNIDADE ORÇAMENTAL		
Unidade Orçamental / Natureza	Valor	%
Administração Municipal De Caculama	806.391.597,00	100,00%
3 - Despesas Correntes	680.910.353,00	84,44%
31 - Despesas Com O Pessoal	120.755.460,00	14,97%
32 - Contribuições Do Empregador	10.044.651,00	1,25%
33 - Despesas Em Bens E Serviços	550.074.775,00	68,21%
35 - Subsídios E Transferências Correntes	35.467,00	0,00%
4 - Despesas De Capital	125.481.244,00	15,56%
41 - Investimentos	125.481.244,00	15,56%
Unidade Orçamental / Natureza	Valor	%
Administração Municipal De Cacuso	872.509.592,00	100,00%
3 - Despesas Correntes	689.643.266,00	79,04%
31 - Despesas Com O Pessoal	146.137.473,00	16,75%
32 - Contribuições Do Empregador	9.191.943,00	1,05%
33 - Despesas Em Bens E Serviços	534.273.903,00	61,23%
35 - Subsídios E Transferências Correntes	39.947,00	0,00%
4 - Despesas De Capital	182.866.326,00	20,96%
41 - Investimentos	182.866.326,00	20,96%
Unidade Orçamental / Natureza	Valor	%
Administração Municipal De Cahombo	607.037.540,00	100,00%
3 - Despesas Correntes	462.972.877,00	76,27%
31 - Despesas Com O Pessoal	57.758.499,00	9,51%
32 - Contribuições Do Empregador	3.663.067,00	0,60%
33 - Despesas Em Bens E Serviços	401.465.179,00	66,14%
35 - Subsídios E Transferências Correntes	86.132,00	0,01%
4 - Despesas De Capital	144.064.663,00	23,73%
41 - Investimentos	144.064.663,00	23,73%
Unidade Orçamental / Natureza	Valor	%
Administração Municipal De Calandula	847.325.424,00	100,00%
3 - Despesas Correntes	664.459.098,00	78,42%
31 - Despesas Com O Pessoal	132.749.479,00	15,67%
32 - Contribuições Do Empregador	4.354.336,00	0,51%
33 - Despesas Em Bens E Serviços	526.823.689,00	62,17%
35 - Subsídios E Transferências Correntes	531.594,00	0,06%

DOTAÇÃO ORÇAMENTAL POR ORGÃO**DESPESAS DE NATUREZA POR UNIDADE ORÇAMENTAL**

Unidade Orçamental / Natureza	Valor	%
Administração Municipal De Cambundi Catembo	651.683.202,00	100,00%
3 - Despesas Correntes	507.618.540,00	77,89%
31 - Despesas Com O Pessoal	92.499.429,00	14,19%
32 - Contribuições Do Empregador	11.857.332,00	1,82%
33 - Despesas Em Bens E Serviços	401.739.318,00	61,65%
35 - Subsídios E Transferências Correntes	1.522.461,00	0,23%
4 - Despesas De Capital	144.064.662,00	22,11%
41 - Investimentos	144.064.662,00	22,11%
Unidade Orçamental / Natureza	Valor	%
Administração Municipal De Cangandala	838.605.252,00	100,00%
3 - Despesas Correntes	519.025.262,00	61,89%
31 - Despesas Com O Pessoal	70.631.523,00	8,42%
32 - Contribuições Do Empregador	4.554.000,00	0,54%
33 - Despesas Em Bens E Serviços	443.721.898,00	52,91%
35 - Subsídios E Transferências Correntes	117.841,00	0,01%
4 - Despesas De Capital	319.579.990,00	38,11%
41 - Investimentos	319.579.990,00	38,11%
Unidade Orçamental / Natureza	Valor	%
Administração Municipal De Cunda Dia Base	635.809.549,00	100,00%
3 - Despesas Correntes	452.943.223,00	71,24%
31 - Despesas Com O Pessoal	48.987.594,00	7,70%
32 - Contribuições Do Empregador	3.051.615,00	0,48%
33 - Despesas Em Bens E Serviços	400.899.806,00	63,05%
35 - Subsídios E Transferências Correntes	4.208,00	0,00%
4 - Despesas De Capital	182.866.326,00	28,76%
41 - Investimentos	182.866.326,00	28,76%
Unidade Orçamental / Natureza	Valor	%
Administração Municipal De Kiwaba Nzoji	675.187.093,00	100,00%
3 - Despesas Correntes	492.320.767,00	72,92%
31 - Despesas Com O Pessoal	59.208.364,00	8,77%
32 - Contribuições Do Empregador	5.753.247,00	0,85%
33 - Despesas Em Bens E Serviços	425.014.260,00	62,95%
35 - Subsídios E Transferências Correntes	2.344.896,00	0,35%
4 - Despesas De Capital	182.866.326,00	27,08%
41 - Investimentos	182.866.326,00	27,08%
Unidade Orçamental / Natureza	Valor	%
Administração Municipal De Luquembo	610.370.483,00	100,00%
3 - Despesas Correntes	466.305.821,00	76,40%
31 - Despesas Com O Pessoal	60.956.139,00	9,99%
32 - Contribuições Do Empregador	2.197.342,00	0,36%
33 - Despesas Em Bens E Serviços	403.119.134,00	66,04%
35 - Subsídios E Transferências Correntes	33.206,00	0,01%
4 - Despesas De Capital	144.064.662,00	23,60%
41 - Investimentos	144.064.662,00	23,60%

DOTAÇÃO ORÇAMENTAL POR ORGÃO

DESPESAS DE NATUREZA POR UNIDADE ORÇAMENTAL

Unidade Orçamental / Natureza	Valor	%
Administração Municipal De Malanje	1.471.422.599,00	100,00%
3 - Despesas Correntes	1.270.857.936,00	86,37%
31 - Despesas Com O Pessoal	420.307.459,00	28,56%
32 - Contribuições Do Empregador	5.373.156,00	0,37%
33 - Despesas Em Bens E Serviços	844.000.805,00	57,36%
35 - Subsídios E Transferências Correntes	1.176.516,00	0,08%
4 - Despesas De Capital	200.564.663,00	13,63%
41 - Investimentos	200.564.663,00	13,63%
Unidade Orçamental / Natureza	Valor	%
Administração Municipal De Marimba	574.633.122,00	100,00%
3 - Despesas Correntes	430.568.460,00	74,93%
31 - Despesas Com O Pessoal	31.485.395,00	5,48%
32 - Contribuições Do Empregador	2.588.765,00	0,45%
33 - Despesas Em Bens E Serviços	396.355.634,00	68,98%
35 - Subsídios E Transferências Correntes	138.666,00	0,02%
4 - Despesas De Capital	144.064.662,00	25,07%
41 - Investimentos	144.064.662,00	25,07%
Unidade Orçamental / Natureza	Valor	%
Administração Municipal De Massango	582.142.074,00	100,00%
3 - Despesas Correntes	438.077.411,00	75,25%
31 - Despesas Com O Pessoal	36.158.939,00	6,21%
32 - Contribuições Do Empregador	2.382.202,00	0,41%
33 - Despesas Em Bens E Serviços	399.374.562,00	68,60%
35 - Subsídios E Transferências Correntes	161.708,00	0,03%
4 - Despesas De Capital	144.064.663,00	24,75%
41 - Investimentos	144.064.663,00	24,75%
Unidade Orçamental / Natureza	Valor	%
Administração Municipal De Quela	723.325.454,00	100,00%
3 - Despesas Correntes	540.459.128,00	74,72%
31 - Despesas Com O Pessoal	102.123.605,00	14,12%
32 - Contribuições Do Empregador	4.469.953,00	0,62%
33 - Despesas Em Bens E Serviços	424.808.560,00	58,73%
35 - Subsídios E Transferências Correntes	9.057.010,00	1,25%
4 - Despesas De Capital	182.866.326,00	25,28%
41 - Investimentos	182.866.326,00	25,28%
Unidade Orçamental / Natureza	Valor	%
Administração Municipal De Quirima	620.821.159,00	100,00%
3 - Despesas Correntes	467.203.097,00	75,26%
31 - Despesas Com O Pessoal	61.154.365,00	9,85%
32 - Contribuições Do Empregador	5.028.332,00	0,81%
33 - Despesas Em Bens E Serviços	400.996.949,00	64,59%
35 - Subsídios E Transferências Correntes	23.451,00	0,00%
4 - Despesas De Capital	153.618.062,00	24,74%
41 - Investimentos	153.618.062,00	24,74%

DOTAÇÃO ORÇAMENTAL POR ORGÃO**DESPESAS DE NATUREZA POR UNIDADE ORÇAMENTAL**

Unidade Orçamental / Natureza	Valor	%
Direcção Prov.De Educação, Ciência E Tecnologia/Malanje	12.127.918.307,00	100,00%
3 - Despesas Correntes	12.016.669.197,00	99,08%
31 - Despesas Com O Pessoal	10.159.747.692,00	83,77%
32 - Contribuições Do Empregador	569.800.000,00	4,70%
33 - Despesas Em Bens E Serviços	1.287.120.381,00	10,61%
35 - Subsídios E Transferências Correntes	1.124,00	0,00%
4 - Despesas De Capital	111.249.110,00	0,92%
41 - Investimentos	111.249.110,00	0,92%
Unidade Orçamental / Natureza	Valor	%
Direcção Provincial Da Saúde De Malanje	2.072.921.917,00	100,00%
3 - Despesas Correntes	1.638.903.865,00	79,06%
31 - Despesas Com O Pessoal	945.730.605,00	45,62%
32 - Contribuições Do Empregador	45.686.584,00	2,20%
33 - Despesas Em Bens E Serviços	646.588.844,00	31,19%
35 - Subsídios E Transferências Correntes	897.832,00	0,04%
4 - Despesas De Capital	434.018.052,00	20,94%
41 - Investimentos	434.018.052,00	20,94%
Unidade Orçamental / Natureza	Valor	%
Governo Provincial De Malanje	26.915.929.978,00	100,00%
3 - Despesas Correntes	12.947.635.738,00	48,10%
31 - Despesas Com O Pessoal	2.157.152.185,00	8,01%
32 - Contribuições Do Empregador	197.935.484,00	0,74%
33 - Despesas Em Bens E Serviços	8.148.275.603,00	30,27%
35 - Subsídios E Transferências Correntes	2.444.272.466,00	9,08%
4 - Despesas De Capital	13.968.294.240,00	51,90%
41 - Investimentos	13.968.294.240,00	51,90%
Unidade Orçamental / Natureza	Valor	%
Hospital Provincial De Malanje	2.232.222.962,00	100,00%
3 - Despesas Correntes	2.217.532.540,00	99,34%
31 - Despesas Com O Pessoal	748.143.502,00	33,52%
32 - Contribuições Do Empregador	56.067.006,00	2,51%
33 - Despesas Em Bens E Serviços	1.392.371.183,00	62,38%
35 - Subsídios E Transferências Correntes	20.950.849,00	0,94%
4 - Despesas De Capital	14.690.422,00	0,66%
41 - Investimentos	14.690.422,00	0,66%
Unidade Orçamental / Natureza	Valor	%
Instituto Médio Agrário De Malanje	336.969.438,00	100,00%
3 - Despesas Correntes	322.381.087,00	95,67%
31 - Despesas Com O Pessoal	154.296.128,00	45,79%
32 - Contribuições Do Empregador	8.556.016,00	2,54%
33 - Despesas Em Bens E Serviços	158.142.871,00	46,93%
35 - Subsídios E Transferências Correntes	1.386.072,00	0,41%
4 - Despesas De Capital	14.588.351,00	4,33%
41 - Investimentos	14.588.351,00	4,33%

DOTAÇÃO ORÇAMENTAL POR ORGÃO

Órgão: Governo Provincial Da Lunda-Norte

DESPESAS POR NATUREZA ECONÓMICA

Natureza	Valor	%
Total Geral:	48.153.919.662,00	100,00%
3 - Despesas Correntes	33.517.812.540,00	69,61%
31 - Despesas Com O Pessoal	15.518.683.467,00	32,23%
311 - Despesas Com O Pessoal Civil	15.518.683.467,00	32,23%
32 - Contribuições Do Empregador	950.575.575,00	1,97%
321 - Contribuições Do Empregador Para A Segurança Social	950.575.575,00	1,97%
33 - Despesas Em Bens E Serviços	12.383.604.198,00	25,72%
331 - Bens	6.583.338.193,00	13,67%
332 - Serviços	5.800.266.005,00	12,05%
35 - Subsídios E Transferências Correntes	4.664.949.300,00	9,69%
352 - Transferências Correntes	4.664.949.300,00	9,69%
4 - Despesas De Capital	14.636.107.122,00	30,39%
41 - Investimentos	14.636.107.122,00	30,39%
411 - Aquisição De Bens De Capital Fixo	14.636.107.122,00	30,39%

DESPESAS POR FUNÇÃO

Função	Valor	%
Total Geral:	48.153.919.662,00	100,00%
01 - Serviços Públicos Gerais	8.793.144.101,00	18,26%
01.02.00 - Órgãos Executivos	8.660.522.515,00	17,99%
01.06.00 - Serviços Públicos Gerais De Investig.E Desenvolvimento	48.646.656,00	0,10%
01.19.00 - Serviços Gerais Da Administ.Pública Não Especificados	83.974.930,00	0,17%
02 - Defesa	75.928.000,00	0,16%
02.09.00 - Serviços De Defesa Não Especificados	75.928.000,00	0,16%
03 - Segurança E Ordem Pública	330.150.000,00	0,69%
03.01.00 - Serviços Policiais	52.652.000,00	0,11%
03.02.00 - Serviços De Bombeiros	138.749.000,00	0,29%
03.05.00 - Serviços De Protecção Civil	138.749.000,00	0,29%
04 - Educação	13.766.657.339,00	28,59%
04.01.00 - Ensino Pré-Escolar	135.020.000,00	0,28%
04.02.00 - Ensino Primário	10.178.083.997,00	21,14%
04.03.00 - Ensino Secundário	2.604.004.636,00	5,41%
04.05.00 - Serviços Subsidiários À Educação	389.000.000,00	0,81%
04.06.00 - Ensino Técnico-Profissional	385.028.706,00	0,80%
04.11.00 - Serviços De Educação Não Especificados	75.520.000,00	0,16%
05 - Saúde	12.268.907.173,00	25,48%
05.01.00 - Serviços Hospitalares Gerais	6.286.076.835,00	13,05%
05.02.00 - Serviços Hospitalares Especializados	1.057.772.324,00	2,20%
05.03.00 - Serviços De Centros Médicos E De Maternidade	3.529.255.701,00	7,33%
05.04.00 - Serviços De Saúde Pública	1.395.802.313,00	2,90%
06 - Protecção Social	4.420.627.165,00	9,18%
06.01.00 - Família E Infância	101.845.048,00	0,21%
06.02.00 - Velhice	413.600.000,00	0,86%
06.04.00 - Sobrevivência	3.748.252.933,00	7,78%
06.09.00 - Serviços De Protecção Social Não Especificados	156.929.184,00	0,33%
07 - Habitação E Serviços Comunitários	5.838.377.596,00	12,12%
07.01.00 - Desenvolvimento Habitacional	2.137.121.000,00	4,44%

DOTAÇÃO ORÇAMENTAL POR ORGÃO**DESPESAS POR PROGRAMA**

Programa	Valor	%
Total Geral:	48.153.919.662,00	100,00%
Actividade Permanente	30.232.525.660,00	62,78%
Prog.De Apoio Às Inst.De Acolhim.De Crianças E Pes. Idosas	160.200.000,00	0,33%
Prog.De Gar.Da Seg.Pub.E Da Integ.E Cont.Das Front.Nacionais	477.937.000,00	0,99%
Prog.De Gestão Sustentável Dos Rec. Naturais	234.863.290,00	0,49%
Prog.De Prest. De Cuidados Primários E Assist. Hospitalar	2.207.411.751,00	4,58%
Prog.De Promoção Da Investigação No Domínio Da Cultura	25.882.936,00	0,05%
Prog.De Reab.E Amp.Das Redes De Distrib.De Energ.Eléctrica	42.211.200,00	0,09%
Prog.De Reab.E Const.De Infra-Estrut.De Transp.Rodoviário	1.501.576.743,00	3,12%
Prog.De Reab.E Exp.Dos Sist.Urbanos De Água E Saneamento	1.371.487.756,00	2,85%
Prog.De Reforço Da Cap.Inst.Sist.De Emp.E Form.Profissional	48.646.656,00	0,10%
Prog.Nac.De Const.De Infraest.Administrativas E Autárquicas	374.211.930,00	0,78%
Programa De Alarg.Da Rede De Equip.Sociais E Infraestruturas	112.200.000,00	0,23%
Programa De Apoio A Actividade Económica Da Mulher Rural	14.904.000,00	0,03%
Programa De Apoio Social	210.329.184,00	0,44%
Programa De Capacitação Institucional	54.648.000,00	0,11%
Programa De Desenv. Do Ensino Primário E Secundário	1.956.336.927,00	4,06%
Programa De Desenvolvimento Da Agricultura Comercial	91.743.778,00	0,19%
Programa De Desenvolvimento Da Agricultura Familiar	94.392.000,00	0,20%
Programa De Desenvolvimento Do Sistema De Ensino Especial	75.520.000,00	0,16%
Programa De Desenvolvimento E Promoção Do Desporto	129.972.477,00	0,27%
Programa De Fomento Da Actividade Produtiva Agrícola	99.360.000,00	0,21%
Programa De Geodesia E Cartografia	338.574.797,00	0,70%
Programa De Gestão E Ampliação Da Rede Sanitária	730.691.272,00	1,52%
Programa De Implantação Do Sistema De Centros Culturais	198.756.625,00	0,41%
Programa De Melhoria Da Qualidade De Vida Da Juventude	343.353.616,00	0,71%
Programa De Melhoria Da Qualidade Dos Serviços De Saúde	240.762.568,00	0,50%
Programa De Ordenamento Do Território E Urbanismo	402.408.000,00	0,84%
Programa De Promoção Do Programa De Habitação Social	1.775.025.000,00	3,69%
Programa De Reforma Educativa	410.681.200,00	0,85%
Programa De Valorização E Protecção Social Do Idoso	200.000.000,00	0,42%
Programa Integrado De Desen.Rural E Combate A Pobreza	2.617.634.453,00	5,44%
Programa Água Para Todos	460.000.000,00	0,96%
Programa.De Const.De Equipam.Sociais E Edifícios Públicos	919.670.843,00	1,91%

DESPESAS DE FUNCIONAMENTO E DE APOIO AO DESENVOLVIMENTO

Projecto / Actividade	Valor	%
Total Geral:	34.715.189.718,00	100,00%
Ações De Sensibilização E Divulgação	86.343.840,00	0,25%
Admin.E Gestão Dos Assuntos Do Estado E Governamentais A Nível Provincial	11.783.038.844,00	33,94%
Administração E Gestão Dos Serviços De Assistência Social	101.845.048,00	0,29%
Apetrechamento De Novas Unidades Hospitalares	254.113.200,00	0,73%
Criação Do Portal Do Governo Da Província/Lunda Norte	6.458.400,00	0,02%
Cuidados Primários De Saúde	1.723.680.000,00	4,97%
Efemérides E Datas Comemorativas	183.816.000,00	0,53%
Elaboração Do Plano De Ordenamento Da Lagoa Nacarumbo/L. Norte	59.616.000,00	0,17%
Elaboração Do Plano De Ordenamento Provincial/Lunda Norte	69.552.000,00	0,20%
Elaboração Do Plano Urbanístico Dos Municípios/Lunda Norte	173.880.000,00	0,50%

DOTAÇÃO ORÇAMENTAL POR ORGÃO

DESPESAS DE FUNCIONAMENTO E DE APOIO AO DESENVOLVIMENTO

Projecto / Actividade	Valor	%
Elaboração Dos Planos De Desenvolvimento Municipais/L.Norte	158.976.000,00	0,46%
Feira Agro Pecuária Do Cacanda - Expo Cacanda/ Lunda Norte	239.013.025,00	0,69%
Form. Capacitação Dos Funcionários Das Adm. Mun. Da L. Norte	48.646.656,00	0,14%
Gestão Dos Sistemas De Energia E Águas Nos Municípios	42.211.200,00	0,12%
Implementação De Sistema De Informação Geográfica/Lunda Nor	338.574.797,00	0,98%
Implementação Do Desporto Escolar/Lunda Norte	13.860.720,00	0,04%
Informatização Dos Serviços Das Direcções Provinciais/Ln	54.648.000,00	0,16%
Merenda Escolar	389.000.000,00	1,12%
Mobilização Social - Cidades Limpas	185.000.004,00	0,53%
Operacionalização Das Infraestruturas Institucionais	85.980.600,00	0,25%
Operacionalização Do Escoamento Da Produção ç Papagro	170.940.000,00	0,49%
Organiz. De Jornadas Cientificas P/ O Pessoal Da Saúde/ L. Norte	6.930.360,00	0,02%
Preparação De 20.000 Hectares De Terra	99.360.000,00	0,29%
Prestação De Serviços De Educação	11.131.594.858,00	32,07%
Prestação De Serviços De Saúde E Saúde Pública	7.025.772.510,00	20,24%
Prevenção E Apoio A Situações De Calamidade	70.585.344,00	0,20%
Programa De Educação Ambiental Das Comunidades/Lunda Norte	27.978.043,00	0,08%
Programa De Produção Sustentável	94.392.000,00	0,27%
Programa De Promoção Da Saúde Pública/Lunda Norte	50.822.640,00	0,15%
Promoção Da Mulher Rural Da Lunda Norte	14.904.000,00	0,04%
Realização De Estudos Epidemiológicos Na Lunda Norte	23.655.629,00	0,07%

PROGRAMA DE INVESTIMENTOS PÚBLICOS

Município / Projecto / Actividade	Total
Total Geral:	13.438.729.944,00
Cambulo	542.309.818,00
Construção De Posto De Saúde - Cambulo	25.989.792,00
Construção De Centro De Saúde - Cambulo	30.755.100,00
Construção De Infraestrutura De Microfomento Cambulo - Pcp	7.003.761,00
Construção De Residência Para Os Serviços Fronteiriços - Cambulo	52.652.000,00
Construção Do Hospital Materno Infantil - Cambulo	259.600.000,00
Construção Infraestruturas Sociais - Cambulo Pcp	126.309.165,00
Projecto Água Para Todos Cambulo Pcp	40.000.000,00
Capenda Camulemba	448.804.974,00
Projecto Água Para Todos Capenda Camulemba Pcp	40.000.000,00
Construção De Campo Multiuso Do Capenda Lunda Norte	28.703.919,00
Construção De Infraestrutura De Microfomento Capenda-Camulemba - Pcp	7.003.761,00
Construção De Posto De Saúde - Capenda	25.989.792,00
Construção Do Hospital Materno Infantil - Capenda	259.600.000,00
Construção Infraestruturas Sociais - Capenda-Camulemba Pcp	87.507.502,00
Caungula	396.809.074,00
Construção De Posto De Saúde - Caungula	25.989.792,00
Construção De Campo Multiuso Do Caungula Lunda Norte	28.703.919,00
Construção De Escola 10 Salas Ensino Primário - Caungula	117.152.100,00
Construção De Infraestrutura De Microfomento Caungula - Pcp	7.003.761,00
Construção De Parque Infantil - Caungula	39.800.000,00
Construção De Residência Para Os Serviços Fronteiriços - Caungula	52.652.000,00

DOTAÇÃO ORÇAMENTAL POR ORGÃO**PROGRAMA DE INVESTIMENTOS PÚBLICOS**

Município / Projecto / Actividade	Total
Construção Infraestruturas Sociais - Caungula Pcp	85.507.502,00
Projecto Água Para Todos Caungula Pcp	40.000.000,00
Chitato	2.072.174.838,00
Construção Do Hospital Materno Infantil Do Dundo\Lunda Norte	561.878.513,00
Asfaltagem Das Vias Do Dundo/Chitato/Lunda Norte	763.749.899,00
Construção De Lar Dos Idosos - Chitato	200.000.000,00
Construção De Centro De Acolhimento De Assistidos - Chitato	53.400.000,00
Construção De Centro De Saúde - Chitato	65.356.500,00
Construção De Infraestrutura De Microfomento Chitato - Pcp	7.003.761,00
Construção De Parque Infantil - Chitato	39.800.000,00
Construção De Quartel Dos Bombeiros No Chitato	138.749.000,00
Construção Do Comando Upip No Chitato	75.928.000,00
Construção Infraestruturas Sociais - Chitato Pcp	126.309.165,00
Projecto Água Para Todos Chitato Pcp	40.000.000,00
Cuango	704.242.227,00
Construção De Posto De Saúde - Cuango	25.989.792,00
Construção De Centro De Acolhimento De Assistidos - Cuango	53.400.000,00
Construção De Escola Do IIº Ciclo - Cuango	340.589.072,00
Construção De Escola 10 Salas Ensino Primário - Cuango	117.152.100,00
Construção De Infraestrutura De Microfomento Cuango- Pcp	7.003.761,00
Construção De Parque Infantil - Cuango	32.600.000,00
Construção Infraestruturas Sociais - Cuango Pcp	87.507.502,00
Projecto Água Para Todos Cuango Pcp	40.000.000,00
Cuilo	532.931.073,00
Construção De Posto De Saúde - Cuilo	25.989.792,00
Projecto Água Para Todos Cuilo Pcp	40.000.000,00
Construção De Campo Multiuso Do Cuilo Lunda Norte	28.703.919,00
Construção De Centro De Acolhimento De Assistidos - Cuilo	53.400.000,00
Construção De Escola 10 Salas Ensino Primário - Cuilo	117.152.100,00
Construção De Infraestrutura De Microfomento Cuilo- Pcp	7.003.761,00
Construção De Residência Para Os Serviços Fronteiriços - Cuilo	52.652.000,00
Construção Do Hospital Materno Infantil - Cuilo	120.522.000,00
Construção Infraestruturas Sociais - Cuilo Pcp	87.507.501,00
Lubalo	623.007.535,00
Construção De Centro De Saúde - Lubalo	30.755.100,00
Construção De Escola De 10 Salas Ensino Primario - Lubalo	117.152.100,00
Construção De Escola Do IIº Ciclo - Lubalo	340.589.072,00
Construção De Infraestrutura De Microfomento Lubalo Pcp	7.003.761,00
Construção Infraestruturas Sociais - Lubalo Pcp	87.507.502,00
Projecto Água Para Todos Lubalo Pcp	40.000.000,00
Lucapa	4.247.860.114,00
Construção Do Instituto Médio De Saúde-Dundo	140.641.200,00
Construção Do Instituto Médio Politécnico Do Lucapa	94.032.610,00
Construção Infraestruturas Sociais - Lucapa Pcp	144.007.502,00
Construção De Posto De Saúde - Lucapa	25.989.792,00
Construção De Uma Escola Para Deficientes	75.520.000,00

DOTAÇÃO ORÇAMENTAL POR ORGÃO**PROGRAMA DE INVESTIMENTOS PÚBLICOS**

Município / Projecto / Actividade	Total
Construção Centro De Reabilitação Física - Lunda Norte	227.000.000,00
Construção Da Casa Da Juventude Lunda Norte	343.353.616,00
Construção Da Escola De Artes Do Lucapa	170.052.706,00
Construção Da Residencia Do Administrador Comunal Do Muvuluegi	75.744.000,00
Construção De Centro De Acolhimento De Assistidos - Lucapa	53.400.000,00
Construção De Escola De 6 Salas No Muvuluegi Lunda Norte	135.020.000,00
Construção De Escola De 6 Salas De Aulas No Yongo Lunda Norte	135.020.000,00
Construção De Infraestruturas De Microfomento Lucapa- Pcp	7.003.761,00
Construção De Parque Infantil - Lucapa	39.800.000,00
Construção De Quartel Dos Bombeiros No Lucapa	138.749.000,00
Construção De Residência Para Os Serviços Fronteiriços - Lucapa	52.652.000,00
Construção De 1 Escola De Formação Técnica Lunda Norte	214.976.000,00
Construção De 6 Residências Para Os Serviços Fronteiriços	52.652.000,00
Construção Do Posto De Saúde No Muvuluegi Lunda Norte	32.487.239,00
Construção Do Posto De Saúde No Yongo Lunda Norte	38.989.688,00
Construção E Infra-Estruturação De 200 Fogos Lunda-Norte 2015	1.775.025.000,00
Construção Residencia Do Administrador Comunal Do Yongo Lunda Norte	75.744.000,00
Estudo Construção De 1 Estádio Municipal De Futebol 11 Lunda Norte	30.000.000,00
Estudo Para Construção Da Sede Do Governo Provincial Lunda Norte	30.000.000,00
Programa Água Para Todos Lunda-Norte 2015	100.000.000,00
Projecto Água Para Todos Lucapa Pcp	40.000.000,00
Vários Municípios-Lunda Norte	3.223.643.544,00
Const.Centros Saúde, Lucapa, Cuilo Cuang.Cap-Cam\L Norte	1.034.471.078,00
Reparação Precária 300 Km Estradas Sec. Terc. E 20 Pontões/ Lunda Norte	737.826.844,00
Const.Sistema Abast.Água Mun. Nzagi E Lucapa\L Norte	1.371.487.756,00
Construção De 3 Bibliotecas Comunitárias Municipais/L. Norte	25.882.936,00
Construção De 9 Delegações Municipais Do Sinse/Lunda Norte	53.974.930,00
Xá Muteba	646.946.747,00
Construção De Campo Multiuso Do Xa-Muteba Lunda Norte	28.703.919,00
Construção De Escola Do Ii Ciclo - Xa-Muteba	340.589.673,00
Construção De Escola 10 Salas Ensino Primário - Xa-Muteba	117.152.100,00
Construção De Infraestrutura De Microfomento Xá-Muteba - Pcp	7.003.761,00
Construção De Posto De Saúde - Xa-Muteba	25.989.792,00
Construção Infraestruturas Sociais - Xa-Muteba Pcp	87.507.502,00
Projecto Água Para Todos Xa-Muteba Pcp	40.000.000,00

DESPESAS DE NATUREZA POR UNIDADE ORÇAMENTAL

Unidade Orçamental / Natureza	Valor	%
Administração Municipal De Cambulo	990.815.182,00	100,00%
3 - Despesas Correntes	806.756.425,00	81,42%
31 - Despesas Com O Pessoal	128.117.466,00	12,93%
32 - Contribuições Do Empregador	7.314.397,00	0,74%
33 - Despesas Em Bens E Serviços	670.729.699,00	67,69%
35 - Subsídios E Transferências Correntes	594.863,00	0,06%
4 - Despesas De Capital	184.058.757,00	18,58%
41 - Investimentos	184.058.757,00	18,58%

DOTAÇÃO ORÇAMENTAL POR ORGÃO**DESPESAS DE NATUREZA POR UNIDADE ORÇAMENTAL**

Unidade Orçamental / Natureza	Valor	%
Administração Municipal De Chitato	1.611.233.291,00	100,00%
3 - Despesas Correntes	1.414.198.342,00	87,77%
31 - Despesas Com O Pessoal	690.006.315,00	42,82%
32 - Contribuições Do Empregador	46.876.449,00	2,91%
33 - Despesas Em Bens E Serviços	677.305.642,00	42,04%
35 - Subsídios E Transferências Correntes	9.936,00	0,00%
4 - Despesas De Capital	197.034.949,00	12,23%
41 - Investimentos	197.034.949,00	12,23%
Unidade Orçamental / Natureza	Valor	%
Administração Municipal Do Capenda-Camulemba	567.159.161,00	100,00%
3 - Despesas Correntes	423.094.498,00	74,60%
31 - Despesas Com O Pessoal	78.205.762,00	13,79%
32 - Contribuições Do Empregador	4.512.146,00	0,80%
33 - Despesas Em Bens E Serviços	339.482.277,00	59,86%
35 - Subsídios E Transferências Correntes	894.313,00	0,16%
4 - Despesas De Capital	144.064.663,00	25,40%
41 - Investimentos	144.064.663,00	25,40%
Unidade Orçamental / Natureza	Valor	%
Administração Municipal Do Caungula	608.993.234,00	100,00%
3 - Despesas Correntes	466.928.571,00	76,67%
31 - Despesas Com O Pessoal	133.164.208,00	21,87%
32 - Contribuições Do Empregador	7.502.726,00	1,23%
33 - Despesas Em Bens E Serviços	326.162.277,00	53,56%
35 - Subsídios E Transferências Correntes	99.360,00	0,02%
4 - Despesas De Capital	142.064.663,00	23,33%
41 - Investimentos	142.064.663,00	23,33%
Unidade Orçamental / Natureza	Valor	%
Administração Municipal Do Cuango	617.942.981,00	100,00%
3 - Despesas Correntes	473.878.318,00	76,69%
31 - Despesas Com O Pessoal	117.368.108,00	18,99%
32 - Contribuições Do Empregador	6.703.320,00	1,08%
33 - Despesas Em Bens E Serviços	349.757.358,00	56,60%
35 - Subsídios E Transferências Correntes	49.532,00	0,01%
4 - Despesas De Capital	144.064.663,00	23,31%
41 - Investimentos	144.064.663,00	23,31%
Unidade Orçamental / Natureza	Valor	%
Administração Municipal Do Cuilo	571.118.343,00	100,00%
3 - Despesas Correntes	427.053.681,00	74,77%
31 - Despesas Com O Pessoal	90.508.319,00	15,85%
32 - Contribuições Do Empregador	5.169.603,00	0,91%
33 - Despesas Em Bens E Serviços	331.375.759,00	58,02%
4 - Despesas De Capital	144.064.662,00	25,23%
41 - Investimentos	144.064.662,00	25,23%
Unidade Orçamental / Natureza	Valor	%

DOTAÇÃO ORÇAMENTAL POR ORGÃO

DESPESAS DE NATUREZA POR UNIDADE ORÇAMENTAL

Unidade Orçamental / Natureza	Valor	%
Administração Municipal Do Lubalo	618.077.744,00	100,00%
3 - Despesas Correntes	474.013.081,00	76,69%
31 - Despesas Com O Pessoal	139.566.829,00	22,58%
32 - Contribuições Do Empregador	7.983.908,00	1,29%
33 - Despesas Em Bens E Serviços	326.162.277,00	52,77%
35 - Subsídios E Transferências Correntes	300.067,00	0,05%
4 - Despesas De Capital	144.064.663,00	23,31%
41 - Investimentos	144.064.663,00	23,31%
Unidade Orçamental / Natureza	Valor	%
Administração Municipal Do Lucapa	1.091.178.501,00	100,00%
3 - Despesas Correntes	889.818.906,00	81,55%
31 - Despesas Com O Pessoal	278.580.226,00	25,53%
32 - Contribuições Do Empregador	14.862.189,00	1,36%
33 - Despesas Em Bens E Serviços	596.221.021,00	54,64%
35 - Subsídios E Transferências Correntes	155.470,00	0,01%
4 - Despesas De Capital	201.359.595,00	18,45%
41 - Investimentos	201.359.595,00	18,45%
Unidade Orçamental / Natureza	Valor	%
Administração Municipal Do Xa-Muteba	846.942.356,00	100,00%
3 - Despesas Correntes	702.877.693,00	82,99%
31 - Despesas Com O Pessoal	157.630.126,00	18,61%
32 - Contribuições Do Empregador	8.863.544,00	1,05%
33 - Despesas Em Bens E Serviços	536.159.569,00	63,31%
35 - Subsídios E Transferências Correntes	224.454,00	0,03%
4 - Despesas De Capital	144.064.663,00	17,01%
41 - Investimentos	144.064.663,00	17,01%
Unidade Orçamental / Natureza	Valor	%
Direcção Prov.De Educação, Ciência E Tecnologia/Lunda Norte	8.524.734.918,00	100,00%
3 - Despesas Correntes	8.475.903.241,00	99,43%
31 - Despesas Com O Pessoal	7.509.581.472,00	88,09%
32 - Contribuições Do Empregador	523.019.675,00	6,14%
33 - Despesas Em Bens E Serviços	443.302.094,00	5,20%
4 - Despesas De Capital	48.831.677,00	0,57%
41 - Investimentos	48.831.677,00	0,57%
Unidade Orçamental / Natureza	Valor	%
Direcção Provincial Da Saúde Da Lunda Norte	1.397.883.048,00	100,00%
3 - Despesas Correntes	1.143.769.848,00	81,82%
31 - Despesas Com O Pessoal	732.278.927,00	52,38%
32 - Contribuições Do Empregador	32.847.950,00	2,35%
33 - Despesas Em Bens E Serviços	378.642.971,00	27,09%
4 - Despesas De Capital	254.113.200,00	18,18%
41 - Investimentos	254.113.200,00	18,18%
Unidade Orçamental / Natureza	Valor	%
Governo Provincial Da Lunda-Norte	29.337.501.760,00	100,00%

DOTAÇÃO ORÇAMENTAL POR ORGÃO		
DESPESAS DE NATUREZA POR UNIDADE ORÇAMENTAL		
Unidade Orçamental / Natureza	Valor	%
Hospital Provincial Da Lunda-Norte	1.370.339.143,00	100,00%
3 - Despesas Correntes	1.367.737.333,00	99,81%
31 - Despesas Com O Pessoal	722.183.245,00	52,70%
32 - Contribuições Do Empregador	35.272.001,00	2,57%
33 - Despesas Em Bens E Serviços	610.282.087,00	44,54%
4 - Despesas De Capital	2.601.810,00	0,19%
41 - Investimentos	2.601.810,00	0,19%

DOTAÇÃO ORÇAMENTAL POR ORGÃO

Órgão: Governo Provincial Da Lunda-Sul

DESPESAS POR NATUREZA ECONÓMICA

Natureza	Valor	%
Total Geral:	37.027.704.857,00	100,00%
3 - Despesas Correntes	24.185.211.549,00	65,32%
31 - Despesas Com O Pessoal	9.708.871.376,00	26,22%
311 - Despesas Com O Pessoal Civil	9.708.871.376,00	26,22%
32 - Contribuições Do Empregador	568.762.104,00	1,54%
321 - Contribuições Do Empregador Para A Segurança Social	568.762.104,00	1,54%
33 - Despesas Em Bens E Serviços	9.471.114.311,00	25,58%
331 - Bens	3.760.926.542,00	10,16%
332 - Serviços	5.710.187.769,00	15,42%
35 - Subsídios E Transferências Correntes	4.436.463.758,00	11,98%
352 - Transferências Correntes	4.436.463.758,00	11,98%
4 - Despesas De Capital	12.842.493.308,00	34,68%
41 - Investimentos	12.842.493.308,00	34,68%
411 - Aquisição De Bens De Capital Fixo	12.842.493.308,00	34,68%

DESPESAS POR FUNÇÃO

Função	Valor	%
Total Geral:	37.027.704.857,00	100,00%
01 - Serviços Públicos Gerais	8.421.943.976,00	22,74%
01.02.00 - Órgãos Executivos	8.049.943.976,00	21,74%
01.19.00 - Serviços Gerais Da Administ.Pública Não Especificados	372.000.000,00	1,00%
03 - Segurança E Ordem Pública	180.000.000,00	0,49%
03.04.00 - Prisões	180.000.000,00	0,49%
04 - Educação	11.587.896.103,00	31,30%
04.01.00 - Ensino Pré-Escolar	256.000.000,00	0,69%
04.02.00 - Ensino Primário	8.210.608.082,00	22,17%
04.03.00 - Ensino Secundário	2.734.021.361,00	7,38%
04.05.00 - Serviços Subsidiários À Educação	189.000.000,00	0,51%
04.06.00 - Ensino Técnico-Profissional	198.266.660,00	0,54%
05 - Saúde	6.815.298.531,00	18,41%
05.01.00 - Serviços Hospitalares Gerais	2.930.090.498,00	7,91%
05.02.00 - Serviços Hospitalares Especializados	429.670.215,00	1,16%
05.03.00 - Serviços De Centros Médicos E De Maternidade	1.702.297.462,00	4,60%
05.04.00 - Serviços De Saúde Pública	1.753.240.356,00	4,73%
06 - Protecção Social	5.171.986.824,00	13,97%
06.01.00 - Família E Infância	848.102.380,00	2,29%
06.02.00 - Velhice	237.212.181,00	0,64%
06.04.00 - Sobrevivência	4.086.672.263,00	11,04%
07 - Habitação E Serviços Comunitários	3.454.194.383,00	9,33%
07.01.00 - Desenvolvimento Habitacional	503.000.000,00	1,36%
07.02.00 - Abastecimento De Água	1.249.065.300,00	3,37%
07.06.00 - Infra-Estrutura Urbana	1.583.129.083,00	4,28%
07.09.00 - Habitação E Serviços Comunitários Não Especificados	119.000.000,00	0,32%
08 - Recreação, Cultura E Religião	1.069.400.000,00	2,89%
08.01.00 - Serviços Culturais	637.000.000,00	1,72%
08.02.00 - Serviços Recreativos E Desportivos	382.400.000,00	1,03%
08.03.00 - Serviços Religiosos E Outros Serviços À Comunidade	50.000.000,00	0,14%

DOTAÇÃO ORÇAMENTAL POR ORGÃO**DESPESAS POR PROGRAMA**

Programa	Valor	%
Total Geral:	37.027.704.857,00	100,00%
Actividade Permanente	23.136.558.689,00	62,48%
Prog. De Melhoría Do Sistema De Form. Técnico Profissional	38.000.000,00	0,10%
Prog.De Apoio Às Inst.De Acolhim.De Crianças E Pes. Idosas	619.000.000,00	1,67%
Prog.De Desen.Da Act.Com.E Das Infraest.Comerciais Básicas	61.800.000,00	0,17%
Prog.De Gar.Da Seg.Pub.E Da Integ.E Cont.Das Front.Nacionais	180.000.000,00	0,49%
Prog.De Reab.E Amp.Das Redes De Distrib.De Energ.Eléctrica	13.500.000,00	0,04%
Prog.De Reab.E Const.De Infra-Estrut.De Transp.Rodoviário	285.470.000,00	0,77%
Prog.De Reab.E Exp.Dos Sist.Urbanos De Água E Saneamento	837.000.000,00	2,26%
Prog.De Valoriz.Da Família E Aum.Das Compet.Familiares	632.320.000,00	1,71%
Prog.Nac.De Const.De Infraest.Administrativas E Autárquicas	448.000.000,00	1,21%
Programa De Alarg.Da Rede De Equip.Sociais E Infraestruturas	147.500.000,00	0,40%
Programa De Apoio Social	110.300.000,00	0,30%
Programa De Capacitação Institucional	1.072.396.725,00	2,90%
Programa De Desenv. Do Ensino Primário E Secundário	3.029.717.928,00	8,18%
Programa De Desenvolvimento Comunitário	60.000.000,00	0,16%
Programa De Desenvolvimento E Promoção Do Desporto	40.000.000,00	0,11%
Programa De Educação E Capacitação P/Gestão Ambiental	300.000.000,00	0,81%
Programa De Gestão E Ampliação Da Rede Sanitária	468.950.000,00	1,27%
Programa De Implantação Do Sistema De Centros Culturais	929.400.000,00	2,51%
Programa De Melhoría Da Qualidade Dos Serviços De Saúde	834.730.000,00	2,25%
Programa De Melhoría Da Saúde Materno-Infantil	463.440.000,00	1,25%
Programa De Ordenamento Do Território E Urbanismo	198.253.750,00	0,54%
Programa De Qualidade Ambiental	505.000.000,00	1,36%
Programa De Valorização E Protecção Social Do Idoso	106.000.000,00	0,29%
Programa Integrado De Desen.Rural E Combate A Pobreza	1.302.640.472,00	3,52%
Programa Água Para Todos	520.385.300,00	1,41%
Programa.De Const.De Equipam.Sociais E Edifícios Públicos	687.341.993,00	1,86%

DESPESAS DE FUNCIONAMENTO E DE APOIO AO DESENVOLVIMENTO

Projecto / Actividade	Valor	%
Total Geral:	25.415.580.846,00	100,00%
Admin.E Gestão Dos Assuntos Do Estado E Governamentais A Nível Provincial	10.273.556.028,00	40,42%
Administração E Gestão Dos Serviços De Assistência Social	227.194.561,00	0,89%
Aquisição De Medicamentos	49.680.000,00	0,20%
Aquisição De Produtos Químicos P/Tratamento De Água Na Provincia	49.680.000,00	0,20%
Cuidados Primários De Saúde	766.080.000,00	3,01%
Efemérides Nacionais	30.330.488,00	0,12%
Elaboração De Estudos Urbanísticos	11.335.262,00	0,04%
Informatização Dos Serviços	1.004.396.725,00	3,95%
Merenda Escolar	189.000.000,00	0,74%
Mobilização Social - Cidades Limpas	194.524.733,00	0,77%
Operacionalização Das Infraestruturas Institucionais	42.975.966,00	0,17%
Operacionalização Do Escoamento Da Produção ç Papagro	82.044.733,00	0,32%
Prestação De Serviços De Educação	7.764.911.515,00	30,55%
Prestação De Serviços De Saúde E Saúde Pública	4.282.098.531,00	16,85%
Programa De Conservação Da Biodiversidade Áreas Conservação	8.354.462,00	0,03%
Programa De Protecção E Assistência Pessoas Vulneráveis/L-Sul	439.417.842,00	1,73%

DOTAÇÃO ORÇAMENTAL POR ORGÃO**PROGRAMA DE INVESTIMENTOS PÚBLICOS**

Município / Projecto / Actividade	Total
Total Geral:	11.612.124.011,00
Cacolo	876.261.925,00
Construção Centro Aconselhamento Familia Cacolo Lunda Sul	220.000.000,00
Construção De 1 Campo De Futebol Cacolo Lunda Sul	45.000.000,00
Construção Apetrechamento Escola 14 Salas Chassengue No Cacolo	104.350.000,00
Construção Apetrechamento Residência Administradora Cacolo	34.000.000,00
Construção Centro Tratamento Água Cacolo Lunda Sul	4.000.000,00
Construção De Infraestrutura De Microfomento Cacolo - Pcp	7.003.760,00
Construção Fiscalização 1 Centro Captação De Água Xassengue No Cacolo	79.599.000,00
Construção Infraestruturas Sociais - Cacolo Pcp	126.309.165,00
Construção 1 Centro Infantil Cic Cec Cacolo Lunda Sul	106.000.000,00
Contenção De 3 Ravinas No Cacolo	110.000.000,00
Projecto Água Para Todos Cacolo Pcp	40.000.000,00
Dala	1.590.183.261,00
Construção De Uma Maternidade Infantil/Dala/Lunda -Sul	253.440.000,00
Construção Infraestruturas Sociais - Dala Pcp	130.449.501,00
Construção Residência Administrador Adjunto Do Dala	25.500.000,00
Construção Apetrechamento Residência Administrador Municipal Dala	34.000.000,00
Construção Apetrechamento Da Administração Municipal Do Dala	67.000.000,00
Construção Apetrechamento Escola 14 Salas Luma Cassai No Dala	104.350.000,00
Construção Bloco Operatorio E Ala De Raio X Dala	187.000.000,00
Construção Bloco Operatório E Ala De Raio X Dala Lunda Sul	221.280.000,00
Construção De Infraestrutura De Microfomento Dala - Pcp	7.003.760,00
Construção De 1 Monumento Histórico Gomes Spencer Dala	290.000.000,00
Construção E Apetrechamento Da Administração Municipal Do Dala	12.000.000,00
Construção 1 Centro Infantil Cic Cec Dala Lunda Sul	128.160.000,00
Contenção De 2 Ravinas No Dala	90.000.000,00
Projecto Água Para Todos Dala Pcp	40.000.000,00
Muconda	704.472.925,00
Construção Infraestruturas Sociais - Muconda Pcp	126.309.165,00
Construção Centro Aconselhamento Familiar Muconda Lunda Sul	128.000.000,00
Construção De Infraestrutura De Microfomento Muconda - Pcp	7.003.760,00
Construção De 1 Ravina No Muconda	30.000.000,00
Construção Do Mercado Municipal No Muconda Lunda Sul	67.000.000,00
Construção 1 Centro Infantil Cic Cec Muconda Lunda Sul	156.160.000,00
Construção 1 Depósito De Medicamento Muconda Lunda Sul	150.000.000,00
Projecto Água Para Todos Muconda Pcp	40.000.000,00
Saurimo	8.441.205.900,00
Const.Base Log.Apoio Ao Equip.Tec.Logístico/Saurimo/Lunda Sul	1.500.000,00
Concl.Expas.2ª Fase Sist.Ilum.Públic.Saurimo/Lunda Sul	13.500.000,00
Construção Da Biblioteca Provincial/Saurimo/Lunda Sul	50.000.000,00
Reabilitação Da Piscina Tchicumina/Lunda Sul	40.000.000,00
Pavimentação De Passeios Urbanos/Saurimo/Lunda Sul	60.000.000,00
Construção De 1 Centro Infecto Contagioso Da Saúde /Lunda Sul	5.000.000,00
Ampliação E Vedação Do Cemiterio Do 14/Saurimo / Lunda Sul	2.000.000,00
Construção De Um Hospital Municipal/Saurimo/Lunda Sul	100.000.000,00
Terrap. Colocação Asfalto Algumas Ruas Suburbanas Cidade/Lunda Sul	248.440.000,00

DOTAÇÃO ORÇAMENTAL POR ORGÃO**PROGRAMA DE INVESTIMENTOS PÚBLICOS**

Município / Projecto / Actividade	Total
Reabilitação De Vias Secundarias E Terciarias/Lunda Sul	37.030.000,00
Construção Infraestruturas Sociais - Saurimo Pcp	144.007.502,00
Projecto Água Para Todos Saurimo Pcp	40.000.000,00
Construção Apetrechamento Do Edifício Da Direcção Saúde Em Saurimo	150.000.000,00
Construção Biblioteca Infantil Saurimo Lunda Sul	57.000.000,00
Construção De 1 Centro Captação De Água Sombo Em Saurimo	64.650.850,00
Construção Escola 1º Ciclo 12 Salas No Bairro Santo António	133.500.000,00
Construção Mercados Nas Zonas Do 14 E Txicumina Saurimo	61.800.000,00
Construção Parque Infantil Candembe I Saurimo	75.000.000,00
Construção Unidade Trânsito Saurimo	180.000.000,00
Construção 1 Escola Ensino Primário 7 Salas De Aula Verde Saurimo	75.000.000,00
Construção 1 Escola I Ciclo 12 Salas Aulas Curva Sassamba Saurimo	230.000.000,00
Construção Apetrechamento Centro Reabilitação Tóxico De Saurimo	60.300.000,00
Construção Apetrechamento Escola 14 Salas No Sombo Em Saurimo	105.697.500,00
Construção Apetrechamento 1 Centro Saúde Cazage Na Lunda-Sul	74.500.000,00
Construção Apetrechamento 1 Centro Saúde Sombo Em Saurimo	132.450.000,00
Construção Apetrechamento 1 Escola 1ºciclo 14 Salas No Muona Quimbundo	104.350.000,00
Construção Apetrechamento 1centro Saúde Muona Quimbundo	128.450.000,00
Construção Centro De Saúde Bairro Terranova Em Saurimo	81.000.000,00
Construção Da Oficina De Formação Do Antigos Combatentes Saurimo	38.000.000,00
Construção Da Residência Protocolar Da Governadora Lunda Sul	110.000.000,00
Construção De Infraestrutura De Microfomento Saurimo - Pcp	7.003.760,00
Construção De Um Monumento Histórico No Luare Saurimo	240.000.000,00
Construção De 1 Centro De Saúde No Bairro Txizainga,Saurimo,Lunda Sul	74.000.000,00
Construção De 1 Escola Do I Ciclo Com 12 Salas De Aulas,São J.Calábria	230.000.000,00
Construção De 1 Praça Pública Com300x300=90000 Metros Em Saurimo	198.253.750,00
Construção De 1 Quadra Desportiva Em Mona Quimbundo Lunda Sul	180.000.000,00
Construção E Apetrechamento Do Hospital Pediátrico Em Saurimo	210.000.000,00
Construção E Apetrechamento Do Instituto Médio Da Saúde Saurimo	112.500.000,00
Construção Escola I Ciclo Curva Sassamba Em Saurimo Lunda Sul	125.000.000,00
Construção Fiscalização 1 Centro De Captação De Água Muona-Quimbundo	116.135.450,00
Construção Fiscalização Centro Captação De Água No Chiluangé	100.000.000,00
Construção Mercado Portão Leste Em Saurimo	162.000.000,00
Construção Parque Infantil Na Comuna Mona Quimbundo	44.000.000,00
Construção Um Hotel Escola Saurimo Lunda Sul	160.266.660,00
Construção 1 Centro Infantil Cic Cec A Curto Prazo Saurimo Lunda Sul	106.000.000,00
Construção 1 Depósito Medicamento Saurimo Lunda Sul	150.000.000,00
Construção 1 Escola 7 Salas Aulas Bairro Mulombe Saurimo	75.000.000,00
Construção 1 Escola 7 Salas Bairro Candembe I Saurimo	75.000.000,00
Construção 1 Escola 7 Salas Bairro Verde Saurimo Lunda Sul	75.000.000,00
Construção 1 Escola Ensino Primário7 Salas Aulas Terra Nova Saurimo	75.000.000,00
Construção 1 Escola 10 Salas Aulas 1º Ciclo Manalto Saurimo	193.923.334,00
Construção 1 Escola 12 Salas 1º Ciclo Mulombe Saurimo Lunda Sul	277.850.495,00
Construção 1 Escola 12 Salas 1º Ciclo Passabem Saurimo Lunda Sul	277.850.495,00
Construção 1 Escola 16 Salas Aulas 1º Ciclo Missão Masculina Saurimo	287.130.825,00
Construção 1 Escola 24 Salas Aulas Ii Ciclo Txizainga Saurimo	457.715.279,00
Contenção De 11 Ravinas Em Saurimo	275.000.000,00

DOTAÇÃO ORÇAMENTAL POR ORGÃO**PROGRAMA DE INVESTIMENTOS PÚBLICOS**

Município / Projecto / Actividade	Total
Programa Água Para Todos Lunda Sul 2015	675.000.000,00
Programa De Infraestruturas (Água, Luz, Acessos, Saneamento-200 Fogos	409.500.000,00
Reabilitação Apetrechamento Do Lar São João Calábria Em Saurimo	59.500.000,00
Reabilitação, Ampliação E Apetrechamento Da Direcção Do Minars	31.500.000,00
Reabilitação Da Escola Do Ii Nível Em Saurimo	135.000.000,00
Reabilitação Da Igreja Católica Monumento Histórico Em Saurimo	50.000.000,00
Reabilitação Escola Ii Ciclo Rei Muatxissengue Saurimo	75.500.000,00
Construção Do Parque Da Juventude Saurimo Lunda Sul	117.400.000,00

DESPESAS DE NATUREZA POR UNIDADE ORÇAMENTAL

Unidade Orçamental / Natureza	Valor	%
Administração Municipal De Cacolo	1.290.606.248,00	100,00%
3 - Despesas Correntes	1.102.977.557,00	85,46%
31 - Despesas Com O Pessoal	220.316.723,00	17,07%
32 - Contribuições Do Empregador	18.903.674,00	1,46%
33 - Despesas Em Bens E Serviços	863.562.291,00	66,91%
35 - Subsídios E Transferências Correntes	194.869,00	0,02%
4 - Despesas De Capital	187.628.691,00	14,54%
41 - Investimentos	187.628.691,00	14,54%
Unidade Orçamental / Natureza	Valor	%
Administração Municipal De Muconda	1.211.970.716,00	100,00%
3 - Despesas Correntes	1.029.104.391,00	84,91%
31 - Despesas Com O Pessoal	254.736.079,00	21,02%
32 - Contribuições Do Empregador	19.905.368,00	1,64%
33 - Despesas Em Bens E Serviços	754.251.296,00	62,23%
35 - Subsídios E Transferências Correntes	211.648,00	0,02%
4 - Despesas De Capital	182.866.325,00	15,09%
41 - Investimentos	182.866.325,00	15,09%
Unidade Orçamental / Natureza	Valor	%
Administração Municipal De Saurimo	2.171.927.099,00	100,00%
3 - Despesas Correntes	1.971.362.437,00	90,77%
31 - Despesas Com O Pessoal	744.730.386,00	34,29%
32 - Contribuições Do Empregador	97.001.186,00	4,47%
33 - Despesas Em Bens E Serviços	1.127.324.566,00	51,90%
35 - Subsídios E Transferências Correntes	2.306.299,00	0,11%
4 - Despesas De Capital	200.564.662,00	9,23%
41 - Investimentos	200.564.662,00	9,23%
Unidade Orçamental / Natureza	Valor	%
Administração Municipal Do Dala	1.370.603.324,00	100,00%
3 - Despesas Correntes	1.183.596.663,00	86,36%
31 - Despesas Com O Pessoal	227.533.303,00	16,60%
32 - Contribuições Do Empregador	26.406.047,00	1,93%
33 - Despesas Em Bens E Serviços	927.987.974,00	67,71%
35 - Subsídios E Transferências Correntes	1.669.339,00	0,12%

DOTAÇÃO ORÇAMENTAL POR ORGÃO**DESPESAS DE NATUREZA POR UNIDADE ORÇAMENTAL**

Unidade Orçamental / Natureza	Valor	%
Direcção Prov.De Educação, Ciência E Tecnologia/Lunda Sul	5.788.225.799,00	100,00%
3 - Despesas Correntes	5.756.366.957,00	99,45%
31 - Despesas Com O Pessoal	5.077.768.366,00	87,73%
32 - Contribuições Do Empregador	190.010.628,00	3,28%
33 - Despesas Em Bens E Serviços	488.570.221,00	8,44%
35 - Subsídios E Transferências Correntes	17.742,00	0,00%
4 - Despesas De Capital	31.858.842,00	0,55%
41 - Investimentos	31.858.842,00	0,55%
Unidade Orçamental / Natureza	Valor	%
Direcção Provincial Da Saúde Da Lunda Sul	873.444.025,00	100,00%
3 - Despesas Correntes	869.784.224,00	99,58%
31 - Despesas Com O Pessoal	582.512.818,00	66,69%
32 - Contribuições Do Empregador	30.536.754,00	3,50%
33 - Despesas Em Bens E Serviços	256.061.572,00	29,32%
35 - Subsídios E Transferências Correntes	673.080,00	0,08%
4 - Despesas De Capital	3.659.801,00	0,42%
41 - Investimentos	3.659.801,00	0,42%
Unidade Orçamental / Natureza	Valor	%
Governo Provincial Da Lunda-Sul	22.932.777.331,00	100,00%
3 - Despesas Correntes	10.883.869.005,00	47,46%
31 - Despesas Com O Pessoal	1.856.963.921,00	8,10%
32 - Contribuições Do Empregador	149.341.577,00	0,65%
33 - Despesas Em Bens E Serviços	4.446.208.445,00	19,39%
35 - Subsídios E Transferências Correntes	4.431.355.062,00	19,32%
4 - Despesas De Capital	12.048.908.326,00	52,54%
41 - Investimentos	12.048.908.326,00	52,54%
Unidade Orçamental / Natureza	Valor	%
Hospital Provincial Da Lunda-Sul	1.388.150.315,00	100,00%
3 - Despesas Correntes	1.388.150.315,00	100,00%
31 - Despesas Com O Pessoal	744.309.780,00	53,62%
32 - Contribuições Do Empregador	36.656.870,00	2,64%
33 - Despesas Em Bens E Serviços	607.147.946,00	43,74%
35 - Subsídios E Transferências Correntes	35.719,00	0,00%

DOTAÇÃO ORÇAMENTAL POR ORGÃO

Órgão: Governo Provincial Do Moxico

DESPESAS POR NATUREZA ECONÓMICA

Natureza	Valor	%
Total Geral:	51.540.076.181,00	100,00%
3 - Despesas Correntes	37.081.717.969,00	71,95%
31 - Despesas Com O Pessoal	16.289.482.402,00	31,61%
311 - Despesas Com O Pessoal Civil	16.289.482.402,00	31,61%
32 - Contribuições Do Empregador	1.359.373.617,00	2,64%
321 - Contribuições Do Empregador Para A Segurança Social	1.359.373.617,00	2,64%
33 - Despesas Em Bens E Serviços	12.458.785.516,00	24,17%
331 - Bens	6.124.998.142,00	11,88%
332 - Serviços	6.333.787.374,00	12,29%
35 - Subsídios E Transferências Correntes	6.974.076.434,00	13,53%
352 - Transferências Correntes	6.974.076.434,00	13,53%
4 - Despesas De Capital	14.458.358.212,00	28,05%
41 - Investimentos	14.458.358.212,00	28,05%
411 - Aquisição De Bens De Capital Fixo	14.458.358.212,00	28,05%

DESPESAS POR FUNÇÃO

Função	Valor	%
Total Geral:	51.540.076.181,00	100,00%
01 - Serviços Públicos Gerais	8.940.518.990,00	17,35%
01.02.00 - Órgãos Executivos	8.335.518.990,00	16,17%
01.19.00 - Serviços Gerais Da Administ.Pública Não Especificados	605.000.000,00	1,17%
03 - Segurança E Ordem Pública	419.000.000,00	0,81%
03.01.00 - Serviços Policiais	99.000.000,00	0,19%
03.04.00 - Prisões	291.500.000,00	0,57%
03.09.00 - Serviços De Segurança E Ordem Pública Não Especificados	28.500.000,00	0,06%
04 - Educação	16.586.944.357,00	32,18%
04.02.00 - Ensino Primário	13.253.696.216,00	25,72%
04.03.00 - Ensino Secundário	2.854.248.144,00	5,54%
04.05.00 - Serviços Subsidiários À Educação	389.000.000,00	0,75%
04.06.00 - Ensino Técnico-Profissional	89.999.997,00	0,17%
05 - Saúde	10.289.217.984,00	19,96%
05.01.00 - Serviços Hospitalares Gerais	4.173.482.573,00	8,10%
05.02.00 - Serviços Hospitalares Especializados	478.202.880,00	0,93%
05.03.00 - Serviços De Centros Médicos E De Maternidade	4.450.096.338,00	8,63%
05.04.00 - Serviços De Saúde Pública	1.187.436.193,00	2,30%
06 - Protecção Social	7.333.531.626,00	14,23%
06.01.00 - Família E Infância	591.754.467,00	1,15%
06.02.00 - Velhice	498.370.258,00	0,97%
06.04.00 - Sobrevivência	6.213.406.901,00	12,06%
06.09.00 - Serviços De Protecção Social Não Especificados	30.000.000,00	0,06%
07 - Habitação E Serviços Comunitários	5.298.943.136,00	10,28%
07.01.00 - Desenvolvimento Habitacional	1.752.250.000,00	3,40%
07.02.00 - Abastecimento De Água	2.499.566.186,00	4,85%
07.06.00 - Infra-Estrutura Urbana	916.126.950,00	1,78%
07.09.00 - Habitação E Serviços Comunitários Não Especificados	131.000.000,00	0,25%
08 - Recreação, Cultura E Religião	1.666.840.000,00	3,23%
08.01.00 - Serviços Culturais	650.500.000,00	1,26%

DOTAÇÃO ORÇAMENTAL POR ORGÃO**DESPESAS POR PROGRAMA**

Programa	Valor	%
Total Geral:	51.540.076.181,00	100,00%
Actividade Permanente	33.932.456.552,00	65,84%
Prog. De Melhoria Do Sistema De Form. Técnico Profissional	435.500.000,00	0,84%
Prog. De Protecção E Promoção Dos Direitos Da Criança	23.000.000,00	0,04%
Prog.De Apoio Às Inst.De Acolhim.De Crianças E Pes. Idosas	25.119.269,00	0,05%
Prog.De Desen.Da Act.Com.E Das Infraest.Comerciais Básicas	58.000.000,00	0,11%
Prog.De Exp.Da Capacid.De Prod.E Trans.De Energia Eléctrica	594.000.000,00	1,15%
Prog.De Gar.Da Seg.Pub.E Da Integ.E Cont.Das Front.Nacionais	319.000.000,00	0,62%
Prog.De Prest. De Cuidados Primários E Assist. Hospitalar	303.282.443,00	0,59%
Prog.De Reab.E Const.De Infra-Estrut.De Transp.Rodoviário	580.500.000,00	1,13%
Prog.De Reab.E Dotação De Infraestrut.Do Ensino Superior	30.000.000,00	0,06%
Prog.De Reab.E Exp.Dos Sist.Urbanos De Água E Saneamento	2.039.566.186,00	3,96%
Prog.De Reforço Da Cap.Inst.Sist.De Emp.E Form.Profissional	89.999.997,00	0,17%
Prog.De Valoriz.Da Família E Aum.Das Compet.Familiares	500.000.000,00	0,97%
Prog.Nac.De Const.De Infraest.Administrativas E Autárquicas	360.000.000,00	0,70%
Programa De Alarg.Da Rede De Equip.Sociais E Infraestruturas	30.000.000,00	0,06%
Programa De Apoio Social	66.635.198,00	0,13%
Programa De Desenv. Do Ensino Primário E Secundário	4.625.534.377,00	8,97%
Programa De Desenvolvimento E Promoção Do Desporto	1.074.750.000,00	2,09%
Programa De Fomento Da Actividade Produtiva Agrícola	25.950.000,00	0,05%
Programa De Implantação Do Sistema De Bibliotecas	12.590.000,00	0,02%
Programa De Implantação Do Sistema De Centros Culturais	17.000.000,00	0,03%
Programa De Melhoria Da Saúde Materno-Infantil	427.204.517,00	0,83%
Programa De Promoção Do Programa De Habitação Social	1.752.250.000,00	3,40%
Programa Integrado De Desen.Rural E Combate A Pobreza	2.611.610.692,00	5,07%
Programa Água Para Todos	460.000.000,00	0,89%
Programa.De Const.De Equipam.Sociais E Edifícios Públicos	1.146.126.950,00	2,22%

DESPESAS DE FUNCIONAMENTO E DE APOIO AO DESENVOLVIMENTO

Projecto / Actividade	Valor	%
Total Geral:	37.416.638.541,00	100,00%
Admin.E Gestão Dos Assuntos Do Estado E Governamentais A Nível Provincial	15.741.442.491,00	42,07%
Administração E Gestão De Centros Infantis	56.635.199,00	0,15%
Administração E Gestão Dos Serviços De Assistência Social	498.370.258,00	1,33%
Cuidados Primários De Saúde	1.723.680.000,00	4,61%
Gestão Dos Sistemas De Energia E Águas Nos Municípios	882.566.186,00	2,36%
Merenda Escolar	389.000.000,00	1,04%
Mobilização Social - Cidades Limpas	185.000.004,00	0,49%
Operacionalização Das Infraestruturas Institucionais	89.680.600,00	0,24%
Operacionalização Do Escoamento Da Produção ç Papagro	157.620.000,00	0,42%
Prestação De Serviços De Educação	11.482.409.983,00	30,69%
Prestação De Serviços De Saúde E Saúde Pública	6.210.233.820,00	16,60%

PROGRAMA DE INVESTIMENTOS PÚBLICOS

Município / Projecto / Actividade	Total
Total Geral:	14.123.437.640,00
Alto Zambeze	1.226.431.635,00
Construção 3 Escolas T14 Cavungo E Calunda Município Do Alto Zambeze	4.854.502,00
Construção Apet. De 1 Escola II Ciclo Ensino Secundário Cazombo/Moxico	68.000.000,00

DOTAÇÃO ORÇAMENTAL POR ORGÃO

PROGRAMA DE INVESTIMENTOS PÚBLICOS

Município / Projecto / Actividade	Total
Construção 2 Escolas T14 Caianda E Macondo Municipio Do Alto Zambeze/Moxico	311.063.994,00
Construção De 3 Escolas Em Cazombo No Municipio Do Alto Zambeze	282.301.876,00
Construção Apetrechamento Centro Comunitario Para Juventude Kazombo	87.500.000,00
Construção Central Térmica 2 Mw Reabilitação Da Rede Pública Kazombo	118.000.000,00
Construção Apetrechamento Do Pavilhão De Arte E Oficio Do Alto-Zambeze	61.500.000,00
Construção De Infraestrutura De Microfomento Alto Zambeze - Pcp	7.003.761,00
Construção De Um Campo Multiuso No Complexo Escolar De Cazombo	40.700.000,00
Construção E Apet. Do Centro Comunitário Para A Juventude Em Cazombo	88.000.000,00
Construção Infraestruturas Sociais - Alto Zambeze Pcp	87.507.502,00
Estudo Implementação Polo De Desenvolvimento Industrial Alto-Zambeze	30.000.000,00
Projecto Água Para Todos Alto Zambeze Pcp	40.000.000,00
Bundas	1.116.610.430,00
Construção 3 Escolas T14 Lumbala Nguimbo E Chiume Municipio Das Bundas/Moxico	330.507.586,00
Projecto Água Para Todos Bundas Pcp	40.000.000,00
Construção Apetrechamento Posto Fronteriço De Malundo No Ninda-Bundas	110.000.000,00
Construção Da Nova Captção E Distribuição De Água Do Chiume	132.000.000,00
Construção De Infraestrutura De Microfomento Bundas - Pcp	7.003.761,00
Construção De Um Centro De Formação Profissional Dos Bundas	160.000.000,00
Construção De 1 Escola T10 Na Comuna Do Chiume	199.175.000,00
Construção E Apetrechamento Do Pavilhão De Arte E Oficio Dos Bundas	69.000.000,00
Construção Infraestruturas Sociais - Bundas Pcp	68.924.083,00
Camanongue	421.682.976,00
Construção De 2 Escolas T14 No Municipio De Camonongue/Moxico	2.371.714,00
Construção Da Central Térmica De 2 Mw Em Kamanongue	128.000.000,00
Construção Apetrechamento Terminal Rodoviario Em Kamanongue	63.000.000,00
Construção De Infraestrutura De Microfomento Camanongue - Pcp	7.003.761,00
Construção De Um Campo Multiuso No Complexo Escolar De Sapombo Velho	33.000.000,00
Construção Infraestruturas Sociais - Camanongue Pcp	148.307.501,00
Projecto Água Para Todos Camanongue- Pcp	40.000.000,00
Cameia	345.925.672,00
Construção De 3 Escolas T14 Na Sede Do Municipio Da Cameia/Moxico	2.414.409,00
Construção Central Térmica De 2 Mw Reabilitação Rede Pública Kameia	103.000.000,00
Construção De Infraestrutura De Microfomento Cameia - Pcp	7.003.761,00
Construção De Um Campo Multiuso No Complexo Escolar Da Kameia	37.000.000,00
Construção E Apetrechamento Do Pavilhão De Artes E Oficios Da Kameia	69.000.000,00
Construção Infraestruturas Sociais - Cameia Pcp	87.507.502,00
Projecto Água Para Todos Cameia Pcp	40.000.000,00
Luacano	363.899.955,00
Construção De 1 Escola T14 No Lago Dilolo No Municipio Do Luacano/Moxico	3.688.692,00
Projecto Água Para Todos Luacano Pcp	40.000.000,00
Construção Apetrechamento Do Pavilhão De Artes E Oficios De Luacano	76.000.000,00
Construção Central Térmica 1mw Reabilitação Iluminaçã. Publica Luacano	109.000.000,00
Construção De Infraestrutura De Microfomento Luacano - Pcp	7.003.761,00
Construção De Um Campo Multiuso No Complexo Escolar De Luacano	40.700.000,00
Construção Infraestruturas Sociais - Luacano Pcp	87.507.502,00

DOTAÇÃO ORÇAMENTAL POR ORGÃO**PROGRAMA DE INVESTIMENTOS PÚBLICOS**

Município / Projecto / Actividade	Total
Luau	479.523.182,00
Construção De 4 Escolas T14 No Município Do Luau/Moxico	14.008.800,00
Construção De 3 Escolas T14 Marco 25 Mucussueje Tchiena Município Luau/Moxico	16.003.120,00
Construção Apetrechamento Do Centro Comunitario Para Juventude No Luau	87.000.000,00
Construção Apetrechamento Posto Fronteriço Do Luau	99.000.000,00
Construção Apetrechamento Terminal Rodoviario No Luau	63.000.000,00
Construção De Infraestrutura De Microfomento Luau - Pcp	7.003.761,00
Construção De Um Campo Multiuos No Complexo Escolar Do Bairro Tchiena	33.000.000,00
Construção De Um Campo Multiuso No Complexo Escolar De Luau	33.000.000,00
Construção Infraestruturas Sociais - Luau Pcp	87.507.501,00
Projecto Água Para Todos Luau Pcp	40.000.000,00
Luchazes	315.621.144,00
Construção De 3 Escolas Tipo T14 No Município Dos Luchazes/Moxico	4.409.882,00
Projecto Água Para Todos Luchazes Pcp	40.000.000,00
Construção Central Térmica 1mw Reabilitação Iluminação Pública Luchaze	136.000.000,00
Construção De Infraestrutura De Microfomento Luchazes - Pcp	7.003.761,00
Construção De Um Campo Multiuso No Complexo Escolar De Luchazes	40.700.000,00
Construção Infraestruturas Sociais - Luchazes Pcp	87.507.501,00
Léua	194.725.510,00
Construção De 1 Escola T14 No Liangongo No Município Do Léua/Moxico	11.983.780,00
Construção De 3 Escolas T14 Na Sede Sede Do Município Do Léua/Moxico	11.380.468,00
Construção De Infraestrutura De Microfomento Leua - Pcp	7.003.761,00
Construção Infraestruturas Sociais - Leua Pcp	87.507.501,00
Costrução De Um Campo Mutiuso No Complexo Escolar Do Leua	36.850.000,00
Projecto Água Para Todos Leua Pcp	40.000.000,00
Moxico	9.659.017.136,00
Construção De 1 Condomínio P/ Professores Universitários Do Luena/Moxico	60.000.000,00
Reabilitação Apet. Da Escola Oficina Do Luena/Moxico	89.999.997,00
Reabilitação E Ampliação Da Creche Do Luena/Moxico	9.999.999,00
Construção De Um Centro De Acolhimento De Menores/Moxico	25.119.269,00
Construção 3 Escola Do Tipo T14 Em Cangumbe No Município Do Moxico	4.624.816,00
Construção De 3 Escolas Bairro Da Juventude No Município Do Moxico	246.921.338,00
Construção 3 Escola T14 Sacassanje Dala Velho Município Moxico	299.729.141,00
Construção 3 Escolas T14 Luxia Lumeje Pinto Mandebwé Município Moxico	9.220.266,00
Construção De 3 Escolas T14 No Bairro Zorro No Município Do Moxico	269.107.094,00
Construção De 3 Escolas T14 No Bairro Sinai Novo Município Do Moxico	8.329.295,00
Construção E Apet. Do Hospital Municipal Do Moxico	303.282.443,00
Ampliação Escola 180 No Bairro Kwenha - Luena Moxico	37.500.000,00
Conatrução De Infraestrutura 200 Fogos Moxico 2015	1.496.250.000,00
Construção De 1 Centro De Saúde No Sinai Luena Moxico	427.204.517,00
Construção De 1 Escola Do Tipo T14 No Lumbala Kaquengue Moxico	192.000.000,00
Construção De 1 Escola T 14 Na Comuna Do Lóvua Moxico	191.848.428,00
Construção De 1 Escola T10 Na Comuna Do Lutuai Moxico	186.356.493,00
Construção Apetrechamento Centro Provincial De Inspensão De Viaturas	322.000.000,00
Construção Apetrechamento Do Edifício Do Inac No Luena Moxico	23.000.000,00
Construção Apetrechamento Posto Fronteriço Maquena Comuna Do Lutembo	110.000.000,00

DOTAÇÃO ORÇAMENTAL POR ORGÃO**PROGRAMA DE INVESTIMENTOS PÚBLICOS**

Município / Projecto / Actividade	Total
Construção Apetrechamento Terminal Rodoviário Do Luena	63.000.000,00
Construção Apetrechamento Terminal Rodoviário Do Lumbala	69.500.000,00
Construção Da Nova Captação Distribuição De Água De Lumbala Caquengue	132.000.000,00
Construção Da Nova Captação E Distribuição De Água Cangombe	132.000.000,00
Construção Da Nova Captação E Distribuição De Água Do Ninda	132.000.000,00
Construção Da Nova Captação E Distribuição De Água No Lutuai	121.000.000,00
Construção Da Nova Captação E Rede De Água Do Sessa	132.000.000,00
Construção Da Nova Captação Distribuição De Água De Muie	112.000.000,00
Construção Da Nova Captação E Distribuição De Água De Kavungo	132.000.000,00
Construção Da Nova Captação E Distribuição De Água Do Lovua	132.000.000,00
Construção De Infraestrutura De Microfomento Luena - Pcp	10.600.000,00
Construção De Um Campo Multiuso No Complexo Escolar De Cangonga	40.700.000,00
Construção De Um Campo Multiuso No Complexo Escolar De Cavungo	40.700.000,00
Construção De Um Campo Multiuso No Complexo Escolar De Kangamba	40.700.000,00
Construção De Um Campo Multiuso No Complexo Escolar De Liangongo	37.000.000,00
Construção De Um Campo Multiuso No Complexo Escolar De Lucusse	33.000.000,00
Construção De Um Campo Multiuso No Complexo Escolar De Luvei	37.000.000,00
Construção De Um Campo Multiuso No Complexo Escolar De Sangondo	33.000.000,00
Construção De Um Campo Multiuso No Complexo Escolar Do Bairro Kawango	33.000.000,00
Construção De Um Campo Multiuso No Complexo Escolar Do Bairro Sawambo	33.000.000,00
Construção De Um Campo Multiuso No Complexo Escolar Do Bairro Vieira	33.000.000,00
Construção De Um Campo Multiuso No Complexo Escolar Do Lago Dilolo	40.700.000,00
Construção De Um Campo Multiuso No Complexo Escolar Kilometro 5	16.500.000,00
Construção De 1 Escola T14 - Kwenha, No Luena Moxico	281.000.000,00
Construção De 1 Escola Do Tipo T10 No Lumbala Kaquengue Moxico	150.676.800,00
Construção De 1 Escola T10 Na Comuna De Cangombe Moxico	210.469.578,00
Construção De 1 Escola T10 Na Comuna Do Tempue Moxico	210.489.578,00
Construção De 1 Escola T14 Na Comuna De Cangombe Moxico	256.722.255,00
Construção De 1 Escola T14 Na Comuna Do Lutuai Moxico	210.000.000,00
Construção Do Campo Multiuso No Complexo Escolar Bairro Da Juventude	33.000.000,00
Construção Do Campo Multiuso No Complexo Escolar Do Bairro Sinai Novo	33.000.000,00
Construção E Apetrech. De 1 Escola T10 Na Comuna De Mussuma Mitete	199.000.000,00
Construção E Apetrech De 1 Escola T10 Na Comuna Do Lövua	142.652.954,00
Construção E Apetrechamento Da Biblioteca Provincial Do Moxico	215.000.000,00
Construção E Apetrechamento Da Casa De Abrigo No Luena	500.000.000,00
Construção E Apetrechamento De 1 Escola T14 Na Comuna De Tempue	256.722.518,00
Construção Edifício Da Unidade De Polícia De Intervenção Rápida Moxico	207.500.000,00
Construção Infraestruturas Sociais - Luena Pcp	173.850.357,00
Construção Unidade Das Individualidades Protocolares Moxico	84.000.000,00
Estudo Para Construção De Campo Polivalente Moxico	17.000.000,00
Estudo Construção De Postos Fiscais No Moxico	10.000.000,00
Estudo E Projecto Reabilitação Das Direcções Provinciais Moxico	30.000.000,00
Estudo E Projecto Para Construção Do Campos Universitario No Luena	30.000.000,00
Estudo Para Construção Da Unidade Da Polícia Economica Moxico	28.500.000,00
Estudo Para Construção De Lar Da Terceira Idade Moxico	30.000.000,00
Estudo Para Construção De Infraestruturas Do Eda	25.950.000,00
Estudo Tecnico Executivo Para Construção De Bibliotecas Moxico	12.590.000,00

DOTAÇÃO ORÇAMENTAL POR ORGÃO**PROGRAMA DE INVESTIMENTOS PÚBLICOS**

Município / Projecto / Actividade	Total
Estudos Para Construção De Mictórios Na Cidade Do Luena Moxico	15.000.000,00
Estudos Para Construção De Pavilhoes Para Feiras Do Luena	28.000.000,00
Programa Água Para Todos Moxico 2015	100.000.000,00
Projecto Água Para Todos Luena Pcp	40.000.000,00
Reabilitação Do Condomínio De 20 Casa Dos Professores Universitarios	196.000.000,00
Construção De Um Campo Multiuso No Complexo Escolar De Kamanongue	33.000.000,00

DESPESAS DE NATUREZA POR UNIDADE ORÇAMENTAL

Unidade Orçamental / Natureza	Valor	%
Administração Municipal Da Cameia	942.394.320,00	100,00%
3 - Despesas Correntes	798.329.657,00	84,71%
31 - Despesas Com O Pessoal	163.173.469,00	17,31%
32 - Contribuições Do Empregador	6.900.000,00	0,73%
33 - Despesas Em Bens E Serviços	627.759.388,00	66,61%
35 - Subsídios E Transferências Correntes	496.800,00	0,05%
4 - Despesas De Capital	144.064.663,00	15,29%
41 - Investimentos	144.064.663,00	15,29%
Unidade Orçamental / Natureza	Valor	%
Administração Municipal De Bundas	933.383.454,00	100,00%
3 - Despesas Correntes	807.902.210,00	86,56%
31 - Despesas Com O Pessoal	157.977.402,00	16,93%
32 - Contribuições Do Empregador	25.794.294,00	2,76%
33 - Despesas Em Bens E Serviços	623.871.313,00	66,84%
35 - Subsídios E Transferências Correntes	259.201,00	0,03%
4 - Despesas De Capital	125.481.244,00	13,44%
41 - Investimentos	125.481.244,00	13,44%
Unidade Orçamental / Natureza	Valor	%
Administração Municipal De Camanongue	1.039.214.095,00	100,00%
3 - Despesas Correntes	834.349.433,00	80,29%
31 - Despesas Com O Pessoal	158.382.970,00	15,24%
32 - Contribuições Do Empregador	8.924.000,00	0,86%
33 - Despesas Em Bens E Serviços	666.991.591,00	64,18%
35 - Subsídios E Transferências Correntes	50.872,00	0,00%
4 - Despesas De Capital	204.864.662,00	19,71%
41 - Investimentos	204.864.662,00	19,71%
Unidade Orçamental / Natureza	Valor	%
Administração Municipal De Luacano	983.095.235,00	100,00%
3 - Despesas Correntes	839.030.572,00	85,35%
31 - Despesas Com O Pessoal	181.450.176,00	18,46%
32 - Contribuições Do Empregador	15.180.000,00	1,54%
33 - Despesas Em Bens E Serviços	638.094.650,00	64,91%
35 - Subsídios E Transferências Correntes	4.305.746,00	0,44%
4 - Despesas De Capital	144.064.663,00	14,65%
41 - Investimentos	144.064.663,00	14,65%

DOTAÇÃO ORÇAMENTAL POR ORGÃO

DESPESAS DE NATUREZA POR UNIDADE ORÇAMENTAL

Unidade Orçamental / Natureza	Valor	%
Administração Municipal De Luau	984.599.026,00	100,00%
3 - Despesas Correntes	840.534.364,00	85,37%
31 - Despesas Com O Pessoal	186.872.859,00	18,98%
32 - Contribuições Do Empregador	19.320.000,00	1,96%
33 - Despesas Em Bens E Serviços	633.347.905,00	64,33%
35 - Subsídios E Transferências Correntes	993.600,00	0,10%
4 - Despesas De Capital	144.064.662,00	14,63%
41 - Investimentos	144.064.662,00	14,63%
Unidade Orçamental / Natureza	Valor	%
Administração Municipal De Luchazes	977.527.002,00	100,00%
3 - Despesas Correntes	833.462.340,00	85,26%
31 - Despesas Com O Pessoal	192.329.613,00	19,68%
32 - Contribuições Do Empregador	9.940.727,00	1,02%
33 - Despesas Em Bens E Serviços	630.939.690,00	64,54%
35 - Subsídios E Transferências Correntes	252.310,00	0,03%
4 - Despesas De Capital	144.064.662,00	14,74%
41 - Investimentos	144.064.662,00	14,74%
Unidade Orçamental / Natureza	Valor	%
Administração Municipal De Luena	1.502.875.696,00	100,00%
3 - Despesas Correntes	1.265.171.939,00	84,18%
31 - Despesas Com O Pessoal	433.905.537,00	28,87%
32 - Contribuições Do Empregador	38.365.881,00	2,55%
33 - Despesas Em Bens E Serviços	792.900.521,00	52,76%
4 - Despesas De Capital	237.703.757,00	15,82%
41 - Investimentos	237.703.757,00	15,82%
Unidade Orçamental / Natureza	Valor	%
Administração Municipal Do Alto Zambeze	977.668.980,00	100,00%
3 - Despesas Correntes	833.604.317,00	85,26%
31 - Despesas Com O Pessoal	188.396.418,00	19,27%
32 - Contribuições Do Empregador	18.817.390,00	1,92%
33 - Despesas Em Bens E Serviços	625.848.652,00	64,01%
35 - Subsídios E Transferências Correntes	541.857,00	0,06%
4 - Despesas De Capital	144.064.663,00	14,74%
41 - Investimentos	144.064.663,00	14,74%
Unidade Orçamental / Natureza	Valor	%
Administração Municipal Do Leua	1.006.508.464,00	100,00%
3 - Despesas Correntes	862.443.802,00	85,69%
31 - Despesas Com O Pessoal	198.579.473,00	19,73%
32 - Contribuições Do Empregador	9.359.616,00	0,93%
33 - Despesas Em Bens E Serviços	653.138.548,00	64,89%
35 - Subsídios E Transferências Correntes	1.366.165,00	0,14%
4 - Despesas De Capital	144.064.662,00	14,31%
41 - Investimentos	144.064.662,00	14,31%
Unidade Orçamental / Natureza	Valor	%

DOTAÇÃO ORÇAMENTAL POR ORGÃO**DESPESAS DE NATUREZA POR UNIDADE ORÇAMENTAL**

Unidade Orçamental / Natureza	Valor	%
Direcção Prov.De Educação, Ciência E Tecnologia/Moxico	8.581.035.394,00	100,00%
3 - Despesas Correntes	8.567.174.674,00	99,84%
31 - Despesas Com O Pessoal	7.026.181.384,00	81,88%
32 - Contribuições Do Empregador	607.284.166,00	7,08%
33 - Despesas Em Bens E Serviços	933.709.124,00	10,88%
4 - Despesas De Capital	13.860.720,00	0,16%
41 - Investimentos	13.860.720,00	0,16%
Unidade Orçamental / Natureza	Valor	%
Direcção Provincial Da Saúde Moxico	1.075.626.387,00	100,00%
3 - Despesas Correntes	1.075.626.387,00	100,00%
31 - Despesas Com O Pessoal	781.008.259,00	72,61%
32 - Contribuições Do Empregador	39.504.874,00	3,67%
33 - Despesas Em Bens E Serviços	254.954.834,00	23,70%
35 - Subsídios E Transferências Correntes	158.420,00	0,01%
Unidade Orçamental / Natureza	Valor	%
Governo Provincial Do Moxico	30.879.364.178,00	100,00%
3 - Despesas Correntes	17.867.304.324,00	57,86%
31 - Despesas Com O Pessoal	5.637.295.772,00	18,26%
32 - Contribuições Do Empregador	534.190.508,00	1,73%
33 - Despesas Em Bens E Serviços	4.730.166.581,00	15,32%
35 - Subsídios E Transferências Correntes	6.965.651.463,00	22,56%
4 - Despesas De Capital	13.012.059.854,00	42,14%
41 - Investimentos	13.012.059.854,00	42,14%
Unidade Orçamental / Natureza	Valor	%
Hospital Provincial Do Moxico	1.656.783.950,00	100,00%
3 - Despesas Correntes	1.656.783.950,00	100,00%
31 - Despesas Com O Pessoal	983.929.070,00	59,39%
32 - Contribuições Do Empregador	25.792.161,00	1,56%
33 - Despesas Em Bens E Serviços	647.062.719,00	39,06%

DOTAÇÃO ORÇAMENTAL POR ORGÃO

Órgão: Governo Provincial Do Cuanza-Sul

DESPESAS POR NATUREZA ECONÓMICA

Natureza	Valor	%
Total Geral:	57.352.872.703,00	100,00%
3 - Despesas Correntes	43.422.691.415,00	75,71%
31 - Despesas Com O Pessoal	23.377.412.274,00	40,76%
311 - Despesas Com O Pessoal Civil	23.377.412.274,00	40,76%
32 - Contribuições Do Empregador	1.427.608.457,00	2,49%
321 - Contribuições Do Empregador Para A Segurança Social	1.427.608.457,00	2,49%
33 - Despesas Em Bens E Serviços	16.913.366.907,00	29,49%
331 - Bens	5.540.382.717,00	9,66%
332 - Serviços	11.372.984.190,00	19,83%
35 - Subsídios E Transferências Correntes	1.704.303.777,00	2,97%
352 - Transferências Correntes	1.704.303.777,00	2,97%
4 - Despesas De Capital	13.930.181.288,00	24,29%
41 - Investimentos	13.930.181.288,00	24,29%
411 - Aquisição De Bens De Capital Fixo	13.930.181.288,00	24,29%

DESPESAS POR FUNÇÃO

Função	Valor	%
Total Geral:	57.352.872.703,00	100,00%
01 - Serviços Públicos Gerais	11.588.571.389,00	20,21%
01.02.00 - Órgãos Executivos	10.500.129.368,00	18,31%
01.19.00 - Serviços Gerais Da Administ.Pública Não Especificados	1.088.442.021,00	1,90%
02 - Defesa	460.000.000,00	0,80%
02.01.00 - Defesa Militar	260.000.000,00	0,45%
02.09.00 - Serviços De Defesa Não Especificados	200.000.000,00	0,35%
03 - Segurança E Ordem Pública	38.601.123,00	0,07%
03.03.00 - Tribunais	38.601.123,00	0,07%
04 - Educação	23.708.788.532,00	41,34%
04.01.00 - Ensino Pré-Escolar	85.575.340,00	0,15%
04.02.00 - Ensino Primário	19.288.032.360,00	33,63%
04.03.00 - Ensino Secundário	2.702.027.290,00	4,71%
04.05.00 - Serviços Subsidiários À Educação	493.908.114,00	0,86%
04.06.00 - Ensino Técnico-Profissional	1.119.245.428,00	1,95%
04.11.00 - Serviços De Educação Não Especificados	20.000.000,00	0,03%
05 - Saúde	10.755.702.728,00	18,75%
05.01.00 - Serviços Hospitalares Gerais	5.646.660.502,00	9,85%
05.03.00 - Serviços De Centros Médicos E De Maternidade	3.295.172.506,00	5,75%
05.04.00 - Serviços De Saúde Pública	1.813.869.720,00	3,16%
06 - Protecção Social	857.921.267,00	1,50%
06.01.00 - Família E Infância	152.000.000,00	0,27%
06.02.00 - Velhice	29.604.196,00	0,05%
06.04.00 - Sobrevivência	676.317.071,00	1,18%
07 - Habitação E Serviços Comunitários	7.301.166.329,00	12,73%
07.01.00 - Desenvolvimento Habitacional	2.961.474.511,00	5,16%
07.02.00 - Abastecimento De Água	1.569.587.210,00	2,74%
07.06.00 - Infra-Estrutura Urbana	2.700.104.608,00	4,71%
07.09.00 - Habitação E Serviços Comunitários Não Especificados	70.000.000,00	0,12%
08 - Recreação, Cultura E Religião	414.870.836,00	0,72%

DOTAÇÃO ORÇAMENTAL POR ORGÃO**DESPESAS POR PROGRAMA**

Programa	Valor	%
Total Geral:	57.352.872.703,00	100,00%
Actividade Permanente	37.541.179.167,00	65,46%
Prog. De Melhoria Do Sistema De Form. Técnico Profissional	90.000.000,00	0,16%
Prog.De Apoio Às Inst.De Acolhim.De Crianças E Pes. Idosas	100.000.000,00	0,17%
Prog.De Exp.Da Capacid.De Prod.E Trans.De Energia Eléctrica	216.896.884,00	0,38%
Prog.De Gar.Da Seg.Pub.E Da Integ.E Cont.Das Front.Nacionais	460.000.000,00	0,80%
Prog.De Gestão E Valoriz.Dos Rec.Humanos Na Admin.Publica	89.901.623,00	0,16%
Prog.De Implant.Do Sist.Nac.De Program.Culturais Municipais	65.000.000,00	0,11%
Prog.De Melh.Do Proc.Dist.E Comer.Da Pesca E Do Sal Iodizado	10.705.732,00	0,02%
Prog.De Prest. De Cuidados Primários E Assist. Hospitalar	100.000.000,00	0,17%
Prog.De Reab.E Const.De Infra-Estrut.De Transp.Rodoviário	420.000.000,00	0,73%
Prog.De Reab.E Dotação De Infraestrut.Do Ensino Superior	20.000.000,00	0,03%
Prog.De Reab.E Exp.Dos Sist.Urbanos De Água E Saneamento	1.626.969.883,00	2,84%
Prog.De Ref.Quan.E Qual.E Fun.Do C.Hum.Ao S.Da A.Da Justiça	100.000.000,00	0,17%
Prog.De Reint.Sócio-Econ.Dos Ant.Combatentes E V.De Guerra	4.624.401,00	0,01%
Prog.Nac.De Const.De Infraest.Administrativas E Autárquicas	949.543.144,00	1,66%
Programa De Apoio Social	69.870.836,00	0,12%
Programa De Apoio À Pesca Artesanal	185.927.204,00	0,32%
Programa De Capacitação Institucional	33.428.591,00	0,06%
Programa De Construção E Reab.De Perímetros Irrigados	18.000.000,00	0,03%
Programa De Desenv. Do Ensino Primário E Secundário	2.589.661.427,00	4,52%
Programa De Desenvolvimento Comunitário	52.000.000,00	0,09%
Programa De Desenvolvimento Da Agricultura Comercial	88.926.185,00	0,16%
Programa De Desenvolvimento Da Agricultura Familiar	1.163.782.907,00	2,03%
Programa De Desenvolvimento E Promoção Do Desporto	250.000.000,00	0,44%
Programa De Divulg.E Promoção Do Potencial Turístico	18.966.455,00	0,03%
Programa De Fomento Da Actividade Produtiva Agrícola	20.000.000,00	0,03%
Programa De Gestão E Ampliação Da Rede Sanitária	180.000.000,00	0,31%
Programa De Maximização Dos Serviços De Justiça	85.000.000,00	0,15%
Programa De Melhoria Da Qualidade Dos Serviços De Saúde	770.000.000,00	1,34%
Programa De Ordenamento Do Território E Urbanismo	250.233.960,00	0,44%
Programa De Promoção Do Programa De Habitação Social	2.623.950.000,00	4,58%
Programa De Reab.E Cont.De Infraest.De Telecomunicações	1.300.000.000,00	2,27%
Programa Integrado De Desen.Rural E Combate A Pobreza	3.511.054.038,00	6,12%
Programa Água Para Todos	790.000.000,00	1,38%
Programa.De Const.De Equipam.Sociais E Edifícios Públicos	1.557.250.266,00	2,72%

DESPESAS DE FUNCIONAMENTO E DE APOIO AO DESENVOLVIMENTO

Projecto / Actividade	Valor	%
Total Geral:	43.662.911.013,00	100,00%
Admin.E Gestão Dos Assuntos Do Estado E Governamentais A Nível Provincial	9.454.917.252,00	21,65%
Administração E Gestão Dos Serviços De Assistência Social	29.604.196,00	0,07%
Apoio Ao Desenvolvimento Da Actividade Ovicula E Apicultura/C.Sul	64.234.394,00	0,15%
Apoio Ao Desenvolvimento Da Aquicultura/C.Sul	99.410.372,00	0,23%
Apoio Aos Pequenos Criador De Gado/C.Sul	117.763.056,00	0,27%
Apoio As Cooperativas Da Pesca/C.Sul	58.116.832,00	0,13%
Apoio À Promoção De Feiras De Produção Local/C.Sul	28.280.775,00	0,06%
Aquis. E Distribuição Dos Imputes Agrícolas Aos Camp. C.Gangula/Sumbe	38.234.758,00	0,09%

DOTAÇÃO ORÇAMENTAL POR ORGÃO

DESPESAS DE FUNCIONAMENTO E DE APOIO AO DESENVOLVIMENTO

Projecto / Actividade	Valor	%
Assist. Técnica Para Divulgação E Promoção Da Oferta Turística/C.Sul	18.966.455,00	0,04%
Assistencia Técnica Aos Grupos Geradores Da Provincia/Cuanza Sul	216.896.884,00	0,50%
Comemorações Do 11 De Novembro-Dia Da Independência Nacional	2.484.000,00	0,01%
Cuidados Primários De Saúde	2.298.240.000,00	5,26%
Cultura, Desporto E Recreação	69.870.836,00	0,16%
Efemérides E Datas Comemorativas	7.452.000,00	0,02%
Formação E Superação Técnica Profissional	89.901.623,00	0,21%
Formação Pedagógica E Técnica De Formadores	9.464.590,00	0,02%
Implementação De Software P/ Geração De Dados Estatísticos/C. Sul	8.982.290,00	0,02%
Informat. Do Sistema Geográfico P/ Gestão De Plano Municipais/C.S	13.727.159,00	0,03%
Limpeza E Saneamento	966.422.673,00	2,21%
Loteamento De Terras Para Revit. Da Cultura Do Café /Conda	88.926.185,00	0,20%
Melhoramento Das Condições Dos Dimin. Físicos	4.624.401,00	0,01%
Melhoria Do Proces. Distrib. E Comercial. Pescado E Sal Iodizado/C.Sul	10.705.732,00	0,02%
Merenda Escolar	493.908.114,00	1,13%
Mobilização Social - Cidades Limpas	184.999.992,00	0,42%
Operacionalização Das Infraestruturas Institucionais	114.640.800,00	0,26%
Operacionalização Do Escoamento Da Produção ç Papagro	335.220.000,00	0,77%
Preparação De Terras Para Apoio As Famílias/C.Sul	907.622.972,00	2,08%
Prestação De Serviços De Educação	20.345.724.191,00	46,60%
Prestação De Serviços De Saúde E Saúde Pública	7.551.957.528,00	17,30%
Programa De Reestruturação E Reforço Da Capacidade Institucional	23.964.001,00	0,05%
Reflorestamento Da Zona Do Gungo E Gangula/C.Sul	7.646.952,00	0,02%

PROGRAMA DE INVESTIMENTOS PÚBLICOS

Município / Projecto / Actividade	Total
Total Geral:	13.689.961.690,00
Amboim	792.911.263,00
Construção De Infraestruturas De Microfomento Amboim - Pcp	7.003.761,00
Construção Infraestruturas Sociais - Amboim Pcp	87.507.502,00
Projecto Água Para Todos Amboim Pcp	40.000.000,00
Reabilitação Da Estrada Salina - Boa Viagem No Amboim Com 15 Km	400.000.000,00
Estudos Reabilitação Do Edifício Do Cine Amboim Na Gabela	25.000.000,00
Construção Apetrechamento Delegação Sinse No Amboim-Gabela	80.000.000,00
Construção E Apetrechamento Do Tribunal Municipal Da Gabela	100.000.000,00
Estudo Centro Estação Experimental De Aqicultura Zambia Amboim	28.400.000,00
Estudo E Projecto Da Reabilitação Do Centro Ortopédico Do Amboim	25.000.000,00
Cassongue	1.089.011.262,00
Construção De Infraestruturas De Microfomento Cassongue- Pcp	7.003.761,00
Construção Infraestruturas Sociais - Cassongue Pcp	87.507.501,00
Cosntrução Apetrechamento Posto De Saúde Na Missão Dumbi Cassongue	200.000.000,00
Projecto Água Para Todos Cassongue Pcp	40.000.000,00
Construção E Apetrechamento Escola 12 Salas No Cruzamento Cassongue	155.000.000,00
Construção Apetrechamento Escola 12 Salas Aulas Menga Cassongue	155.000.000,00
Construção Apetrechamento Escola 8 Salas Aulas Missão Dumbi Cassongue	32.000.000,00
Construção E Apetrechamento De Loja De Registo Cassogue	142.500.000,00
Estudo Da Recuperação Do Perímetro De Irregado Do Kissuty No Cassongue	20.000.000,00

DOTAÇÃO ORÇAMENTAL POR ORGÃO	
PROGRAMA DE INVESTIMENTOS PÚBLICOS	
Município / Projecto / Actividade	Total
Reabilitação Ampliação Apetrechamento Hospital Municipal Cassongue	250.000.000,00
Cela	435.711.263,00
Reabilitação Apetrechamento Casa Protocolar Cela Kwanza Sul	111.200.000,00
Construção De Infraestruturas De Microfomento Cela- Pcp	7.003.761,00
Construção Infraestruturas Sociais - Cela Pcp	87.507.502,00
Projecto Água Para Todos Cela Pcp	40.000.000,00
Infra-Estruturação Lote 1 Urbanização Da Cidade Waco Kungo Na Cela	190.000.000,00
Conda	540.050.535,00
Construção Apetrechamento Escola 12 Salas Aulas Conda Cuanza Sul	278.597.272,00
Construção De Infraestruturas De Microfomento Conda- Pcp	7.003.761,00
Construção Infraestruturas Sociais - Conda Pcp	130.449.502,00
Projecto Água Para Todos Conda Pcp	40.000.000,00
Conclusão E Apetrechamento Do Pic Pec Na Vila Da Conda	52.000.000,00
Construção Apetrechamento Escola 6 Salas No Hando Conda	32.000.000,00
Ebo	459.511.262,00
Construção De Infraestruturas De Microfomento Ebo Pcp	7.003.761,00
Construção Infraestruturas Sociais - Ebo Pcp	87.507.501,00
Estudo Projecto Construção Do Memorial Batalha Do Ebo	20.000.000,00
Projecto Água Para Todos Ebo Pcp	40.000.000,00
Construção Apetrechamento Escola Formação Professores 12 Salas Ebo	155.000.000,00
Reabilitação Apetrechamento Centro Saúde Comuna Kissanje No Ebo	150.000.000,00
Libolo	334.511.263,00
Construção De Infraestruturas De Microfomento Libolo - Pcp	7.003.761,00
Construção Infraestruturas Sociais - Libolo Pcp	87.507.502,00
Projecto Água Para Todos Libolo Pcp	40.000.000,00
Construção 1 Pavilhão Gimno Desportivo Libolo	200.000.000,00
Mussende	252.086.603,00
Projecto Água Para Todos Mussende Pcp	40.000.000,00
Construção Apetrechamento Centro Infantil Do Mussende	85.575.340,00
Construção De Infraestruturas De Microfomento Mussende - Pcp	7.003.761,00
Construção Infraestruturas Sociais - Mussende Pcp	87.507.502,00
Construção Apetrechamento Escola 6 Salas Aulas Povoação 40 Mussende	32.000.000,00
Porto Amboim	534.822.448,00
Conclusão Da Construção Escola 12 Salas Aulas Porto Amboim	10.228.289,00
Construção Apetrechamento Administração Municipal Porto Amboim	109.593.641,00
Construção Apetrechamento Escola 12 Salas Aulas Assango Amboim	86.687.591,00
Construção De Infraestruturas De Microfomento Porto Amboim - Pcp	7.003.761,00
Construção Infraestruturas Sociais - Porto Amboim Pcp	126.309.166,00
Projecto Água Para Todos Porto Amboim Pcp	40.000.000,00
Reabilitação Ampliação Apetrechamento Magistério Primário Porto Amboim	155.000.000,00
Quibala	234.511.263,00
Construção Apetrechamento Escola 12 Salas Aulas Kibala	100.000.000,00
Construção De Infraestruturas De Microfomento Quibala - Pcp	7.003.761,00
Construção Infraestruturas Sociais - Quibala Pcp	87.507.502,00

DOTAÇÃO ORÇAMENTAL POR ORGÃO	
PROGRAMA DE INVESTIMENTOS PÚBLICOS	
Município / Projecto / Actividade	Total
Projecto Água Para Todos Quibala Pcp	40.000.000,00
Quilenda	393.888.116,00
Construção Escola 12 Salas Aulas Quilenda Cuanza Sul	277.960.272,00
Construção De Infraestruturas De Microfomento Quilenda - Pcp	7.003.761,00
Construção Infraestruturas Sociais - Quilenda Pcp	68.924.083,00
Projecto Água Para Todos Quilenda Pcp	40.000.000,00
Seles	448.102.105,00
Reabilitação Ampliação Centro Saúde 30 Camas Seles	100.000.000,00
Construção De Infraestruturas De Microfomento Seles - Pcp	7.003.761,00
Construção Infraestruturas Sociais - Seles Pcp	87.507.501,00
Projecto Água Para Todos Seles Pcp	40.000.000,00
Reabilitação E Ampliação Da Escola De Saúde De 24 Salas No Seles	213.590.843,00
Sumbe	8.174.844.307,00
Reabilitação Ampliação Apetrechamento Escola 1º Ciclo 2 Março Sumbe	262.424.548,00
Reabilitação Apetrechamento Edifício Governo Provincial Kwanza Sul	104.125.400,00
Reabilitação Apetrechamento Tribunal Provincial Kwanza Sul	38.601.123,00
Construção Apetrechamento Centro Infantil Sumbe Kwanza Sul	100.000.000,00
Construção Apetrechamento Delegação Provincial Finanças Kwanza Sul	75.632.541,00
Construção Apetrechamento Edifício Associações Desportivas Sumbe	50.000.000,00
Construção Apetrechamento 4 Edifícios 32 Apartamentos Pomba Nova Sumbe	37.524.511,00
Construção Infraestruturas Sociais - Sumbe Pcp	144.007.502,00
Construção Sistema Captação Tratamento Água Gungo Sumbe	279.587.210,00
Abertura De 60 Furos De Água Província Do Cuanza Sul	500.000.000,00
Construção Escola 12 Salas Aulas É-15 Sumbe Cuanza Sul	280.000.000,00
Construção De Infraestruturas De Microfomento Sumbe - Pcp	7.003.761,00
Estudo De Desassoreamento Do Rio Cambongo No Sumbe	30.000.000,00
Estudo E Projecto Da Ampliação Do Isced Na Zona Ex-Carvalho No Sumbe	20.000.000,00
Estudo Projecto Reabilitação Ampliação Do Bispado Do Sumbe	20.000.000,00
Programa Água Para Todos 2015- Cuanza Sul	310.000.000,00
Programa Infraestrura (Água, Luz Acessos E Saneamentos) 200 Fogos 2015	2.623.950.000,00
Projecto Água Para Todos Sumbe Pcp	40.000.000,00
Reabilitação Da Estrada Conda - Cumbira I 12 Km	450.000.000,00
Reabilitação Da Estrada Sanga -Catofe Com 20 Km No Cuanza Sul	450.000.000,00
Reabilitação Da Estrada Troço Desvio En 240- Cadá 8 Km	420.000.000,00
Reabilitação E Construção De 4 Chimpacas No Cuanza Sul	18.000.000,00
Construção Apetrechamento Da Unidade Provincial Da Upip-Sumbe	120.000.000,00
Construção Apetrechamento Delegação Municipal Sinse No Sumbe	80.000.000,00
Construção Apetrechamento Do Comando Quartel Das Faa No Sumbe	180.000.000,00
Construção Apetrechamento Do Edifício De Apoio Aos Registos Sumbe	85.000.000,00
Construção Apetrechamento Edifício Apoio Administrativo Governo	210.390.439,00
Construção Apetrechamento Escola 1º Ciclo 12 Salas Bairro Pedra Sumbe	278.597.272,00
Construção Apetrechamento Escola Técnica Saúde Com Internato No Sumbe	170.000.000,00
Construção Do Hospital Materno Infantil Com 75 Camas No Sumbe	180.000.000,00
Construção Residência Oficial Governador Kwanza Sul Sumbe	300.000.000,00
Reabilitação Ampliação Da Sé Catedral Do Sumbe	120.000.000,00

DOTAÇÃO ORÇAMENTAL POR ORGÃO**PROGRAMA DE INVESTIMENTOS PÚBLICOS**

Município / Projecto / Actividade	Total
Reabilitação Apetrechamento Centro Formação Profissional Cuacra Sumbe	90.000.000,00
Reabilitação Do Edifício Dos Transportes Do Cuanza Sul	100.000.000,00

DESPESAS DE NATUREZA POR UNIDADE ORÇAMENTAL

Unidade Orçamental / Natureza	Valor	%
Administração Municipal Da Cela	1.787.869.558,00	100,00%
3 - Despesas Correntes	1.638.513.975,00	91,65%
31 - Despesas Com O Pessoal	502.495.053,00	28,11%
32 - Contribuições Do Empregador	39.620.831,00	2,22%
33 - Despesas Em Bens E Serviços	1.095.922.156,00	61,30%
35 - Subsídios E Transferências Correntes	475.935,00	0,03%
4 - Despesas De Capital	149.355.583,00	8,35%
41 - Investimentos	149.355.583,00	8,35%
Administração Municipal De Cassongue	847.156.439,00	100,00%
3 - Despesas Correntes	698.262.881,00	82,42%
31 - Despesas Com O Pessoal	149.806.726,00	17,68%
32 - Contribuições Do Empregador	24.602.789,00	2,90%
33 - Despesas Em Bens E Serviços	518.054.716,00	61,15%
35 - Subsídios E Transferências Correntes	5.798.650,00	0,68%
4 - Despesas De Capital	148.893.558,00	17,58%
41 - Investimentos	148.893.558,00	17,58%
Administração Municipal De Conda	880.542.156,00	100,00%
3 - Despesas Correntes	688.706.597,00	78,21%
31 - Despesas Com O Pessoal	189.765.312,00	21,55%
32 - Contribuições Do Empregador	12.880.000,00	1,46%
33 - Despesas Em Bens E Serviços	483.150.037,00	54,87%
35 - Subsídios E Transferências Correntes	2.911.248,00	0,33%
4 - Despesas De Capital	191.835.559,00	21,79%
41 - Investimentos	191.835.559,00	21,79%
Administração Municipal De Porto Amboim	1.469.105.768,00	100,00%
3 - Despesas Correntes	1.274.455.346,00	86,75%
31 - Despesas Com O Pessoal	336.233.104,00	22,89%
32 - Contribuições Do Empregador	27.819.011,00	1,89%
33 - Despesas Em Bens E Serviços	909.411.864,00	61,90%
35 - Subsídios E Transferências Correntes	991.367,00	0,07%
4 - Despesas De Capital	194.650.422,00	13,25%
41 - Investimentos	194.650.422,00	13,25%
Administração Municipal De Quibala	1.236.850.970,00	100,00%
3 - Despesas Correntes	1.087.957.411,00	87,96%
31 - Despesas Com O Pessoal	413.775.817,00	33,45%

DOTAÇÃO ORÇAMENTAL POR ORGÃO

DESPESAS DE NATUREZA POR UNIDADE ORÇAMENTAL

Unidade Orçamental / Natureza	Valor	%
Administração Municipal De Quilenda	860.311.135,00	100,00%
3 - Despesas Correntes	730.000.995,00	84,85%
31 - Despesas Com O Pessoal	230.780.013,00	26,83%
32 - Contribuições Do Empregador	10.820.000,00	1,26%
33 - Despesas Em Bens E Serviços	485.744.096,00	56,46%
35 - Subsídios E Transferências Correntes	2.656.886,00	0,31%
4 - Despesas De Capital	130.310.140,00	15,15%
41 - Investimentos	130.310.140,00	15,15%
Unidade Orçamental / Natureza	Valor	%
Administração Municipal De Seles	1.429.632.032,00	100,00%
3 - Despesas Correntes	1.280.738.474,00	89,59%
31 - Despesas Com O Pessoal	395.780.000,00	27,68%
32 - Contribuições Do Empregador	20.007.352,00	1,40%
33 - Despesas Em Bens E Serviços	850.061.498,00	59,46%
35 - Subsídios E Transferências Correntes	14.889.624,00	1,04%
4 - Despesas De Capital	148.893.558,00	10,41%
41 - Investimentos	148.893.558,00	10,41%
Unidade Orçamental / Natureza	Valor	%
Administração Municipal Do Amboim	1.498.140.597,00	100,00%
3 - Despesas Correntes	1.339.380.590,00	89,40%
31 - Despesas Com O Pessoal	411.955.495,00	27,50%
32 - Contribuições Do Empregador	25.098.346,00	1,68%
33 - Despesas Em Bens E Serviços	896.577.767,00	59,85%
35 - Subsídios E Transferências Correntes	5.748.982,00	0,38%
4 - Despesas De Capital	158.760.007,00	10,60%
41 - Investimentos	158.760.007,00	10,60%
Unidade Orçamental / Natureza	Valor	%
Administração Municipal Do Ebo	796.581.075,00	100,00%
3 - Despesas Correntes	647.687.517,00	81,31%
31 - Despesas Com O Pessoal	140.742.222,00	17,67%
32 - Contribuições Do Empregador	22.195.627,00	2,79%
33 - Despesas Em Bens E Serviços	484.582.544,00	60,83%
35 - Subsídios E Transferências Correntes	167.124,00	0,02%
4 - Despesas De Capital	148.893.558,00	18,69%
41 - Investimentos	148.893.558,00	18,69%
Unidade Orçamental / Natureza	Valor	%
Administração Municipal Do Libolo	1.256.752.185,00	100,00%
3 - Despesas Correntes	1.107.361.826,00	88,11%
31 - Despesas Com O Pessoal	266.791.541,00	21,23%
32 - Contribuições Do Empregador	18.249.545,00	1,45%
33 - Despesas Em Bens E Serviços	815.042.620,00	64,85%
35 - Subsídios E Transferências Correntes	7.278.120,00	0,58%
4 - Despesas De Capital	149.390.359,00	11,89%
41 - Investimentos	149.390.359,00	11,89%

DOTAÇÃO ORÇAMENTAL POR ORGÃO**DESPESAS DE NATUREZA POR UNIDADE ORÇAMENTAL**

Unidade Orçamental / Natureza	Valor	%
Administração Municipal Do Mussende	818.742.066,00	100,00%
3 - Despesas Correntes	669.813.731,00	81,81%
31 - Despesas Com O Pessoal	172.931.130,00	21,12%
32 - Contribuições Do Empregador	11.506.698,00	1,41%
33 - Despesas Em Bens E Serviços	485.375.903,00	59,28%
4 - Despesas De Capital	148.928.335,00	18,19%
41 - Investimentos	148.928.335,00	18,19%
Unidade Orçamental / Natureza	Valor	%
Administração Municipal Do Sumbe	1.483.351.615,00	100,00%
3 - Despesas Correntes	1.277.923.280,00	86,15%
31 - Despesas Com O Pessoal	407.167.626,00	27,45%
32 - Contribuições Do Empregador	39.560.000,00	2,67%
33 - Despesas Em Bens E Serviços	830.202.054,00	55,97%
35 - Subsídios E Transferências Correntes	993.600,00	0,07%
4 - Despesas De Capital	205.428.335,00	13,85%
41 - Investimentos	205.428.335,00	13,85%
Unidade Orçamental / Natureza	Valor	%
Direcção Prov.De Educação, Ciência E Tecnologia/Cuanza Sul	16.892.767.972,00	100,00%
3 - Despesas Correntes	16.880.338.533,00	99,93%
31 - Despesas Com O Pessoal	15.004.043.159,00	88,82%
32 - Contribuições Do Empregador	824.248.995,00	4,88%
33 - Despesas Em Bens E Serviços	1.051.752.044,00	6,23%
35 - Subsídios E Transferências Correntes	294.335,00	0,00%
4 - Despesas De Capital	12.429.439,00	0,07%
41 - Investimentos	12.429.439,00	0,07%
Unidade Orçamental / Natureza	Valor	%
Direcção Provincial Da Saúde Cuanza Sul	1.565.333.241,00	100,00%
3 - Despesas Correntes	1.562.099.073,00	99,79%
31 - Despesas Com O Pessoal	1.142.591.528,00	72,99%
32 - Contribuições Do Empregador	68.259.983,00	4,36%
33 - Despesas Em Bens E Serviços	348.891.787,00	22,29%
35 - Subsídios E Transferências Correntes	2.355.775,00	0,15%
4 - Despesas De Capital	3.234.168,00	0,21%
41 - Investimentos	3.234.168,00	0,21%
Unidade Orçamental / Natureza	Valor	%
Governo Provincial Do Cuanza-Sul	23.049.116.295,00	100,00%
3 - Despesas Correntes	11.113.978.629,00	48,22%
31 - Despesas Com O Pessoal	2.840.463.434,00	12,32%
32 - Contribuições Do Empregador	187.814.381,00	0,81%
33 - Despesas Em Bens E Serviços	6.441.036.628,00	27,94%
35 - Subsídios E Transferências Correntes	1.644.664.186,00	7,14%
4 - Despesas De Capital	11.935.137.666,00	51,78%
41 - Investimentos	11.935.137.666,00	51,78%
Unidade Orçamental / Natureza	Valor	%

DOTAÇÃO ORÇAMENTAL POR ORGÃO		
DESPESAS DE NATUREZA POR UNIDADE ORÇAMENTAL		
Unidade Orçamental / Natureza	Valor	%
Hospital Provincial Do Cuanza-Sul	1.480.619.599,00	100,00%
3 - Despesas Correntes	1.425.472.557,00	96,28%
31 - Despesas Com O Pessoal	772.090.114,00	52,15%
32 - Contribuições Do Empregador	41.664.046,00	2,81%
33 - Despesas Em Bens E Serviços	611.667.574,00	41,31%
35 - Subsídios E Transferências Correntes	50.823,00	0,00%
4 - Despesas De Capital	55.147.042,00	3,72%
41 - Investimentos	55.147.042,00	3,72%

DOTAÇÃO ORÇAMENTAL POR ORGÃO

Órgão: Governo Provincial De Benguela

DESPESAS POR NATUREZA ECONÓMICA

Natureza	Valor	%
Total Geral:	99.796.762.507,00	100,00%
3 - Despesas Correntes	84.275.605.267,00	84,45%
31 - Despesas Com O Pessoal	53.919.273.330,00	54,03%
311 - Despesas Com O Pessoal Civil	53.919.273.330,00	54,03%
32 - Contribuições Do Empregador	3.316.677.962,00	3,32%
321 - Contribuições Do Empregador Para A Segurança Social	3.316.677.962,00	3,32%
33 - Despesas Em Bens E Serviços	23.534.828.633,00	23,58%
331 - Bens	11.314.022.650,00	11,34%
332 - Serviços	12.220.805.983,00	12,25%
35 - Subsídios E Transferências Correntes	3.504.825.342,00	3,51%
352 - Transferências Correntes	3.504.825.342,00	3,51%
4 - Despesas De Capital	15.521.157.240,00	15,55%
41 - Investimentos	15.521.157.240,00	15,55%
411 - Aquisição De Bens De Capital Fixo	15.521.157.240,00	15,55%

DESPESAS POR FUNÇÃO

Função	Valor	%
Total Geral:	99.796.762.507,00	100,00%
01 - Serviços Públicos Gerais	12.275.167.008,00	12,30%
01.02.00 - Órgãos Executivos	11.092.777.008,00	11,12%
01.19.00 - Serviços Gerais Da Administ.Pública Não Especificados	1.182.390.000,00	1,18%
03 - Segurança E Ordem Pública	168.000.000,00	0,17%
03.04.00 - Prisões	168.000.000,00	0,17%
04 - Educação	52.326.914.084,00	52,43%
04.02.00 - Ensino Primário	44.809.873.840,00	44,90%
04.03.00 - Ensino Secundário	4.541.162.482,00	4,55%
04.05.00 - Serviços Subsidiários À Educação	455.093.068,00	0,46%
04.06.00 - Ensino Técnico-Profissional	2.520.784.694,00	2,53%
05 - Saúde	20.441.376.198,00	20,48%
05.01.00 - Serviços Hospitalares Gerais	14.977.967.496,00	15,01%
05.02.00 - Serviços Hospitalares Especializados	224.918.009,00	0,23%
05.03.00 - Serviços De Centros Médicos E De Maternidade	2.297.354.700,00	2,30%
05.04.00 - Serviços De Saúde Pública	2.941.135.993,00	2,95%
06 - Protecção Social	3.310.189.569,00	3,32%
06.01.00 - Família E Infância	237.938.099,00	0,24%
06.02.00 - Velhice	79.418.404,00	0,08%
06.04.00 - Sobrevivência	2.992.833.066,00	3,00%
07 - Habitação E Serviços Comunitários	4.742.757.189,00	4,75%
07.01.00 - Desenvolvimento Habitacional	1.858.447.500,00	1,86%
07.02.00 - Abastecimento De Água	1.215.000.000,00	1,22%
07.04.00 - Desenvolvimento Comunitário	228.528.000,00	0,23%
07.05.00 - Saneamento Básico	284.564.669,00	0,29%
07.06.00 - Infra-Estrutura Urbana	1.156.217.020,00	1,16%
08 - Recreação, Cultura E Religião	229.973.000,00	0,23%
08.01.00 - Serviços Culturais	66.990.000,00	0,07%
08.02.00 - Serviços Recreativos E Desportivos	33.495.000,00	0,03%
08.04.00 - Serviços De Difusão E Publicação	50.000.000,00	0,05%

DOTAÇÃO ORÇAMENTAL POR ORGÃO**DESPESAS POR PROGRAMA**

Programa	Valor	%
Total Geral:	99.796.762.507,00	100,00%
Actividade Permanente	78.798.609.216,00	78,96%
Prog.De Const.De Redes Integ.De Transportes E Comunicações	173.537.471,00	0,17%
Prog.De Des.E Estrut.Da Form.De Prof.E De Esp.Em Educação	116.892.072,00	0,12%
Prog.De Exp.Da Capacid.De Prod.E Trans.De Energia Eléctrica	150.000.000,00	0,15%
Prog.De Gar.Da Seg.Pub.E Da Integ.E Cont.Das Front.Nacionais	168.000.000,00	0,17%
Prog.De Melhoria Do Serv.Público De Comunicação Social	50.000.000,00	0,05%
Prog.De Reab.E Amp.Das Redes De Distrib.De Energ.Eléctrica	407.500.000,00	0,41%
Prog.De Reab.E Const..De Infraest.Marítimo-Portuárias	450.000.000,00	0,45%
Prog.De Reab.E Const.De Infra-Estrut.De Transp.Rodoviário	1.125.826.577,00	1,13%
Prog.De Reab.E Exp.Dos Sist.Urbanos De Água E Saneamento	2.780.165.983,00	2,79%
Prog.Nac.De Const.De Infraest.Administrativas E Autárquicas	812.190.000,00	0,81%
Programa De Alarg.Da Rede De Equip.Sociais E Infraestruturas	2.076.947.500,00	2,08%
Programa De Apoio E Fomento Da Produção Animal	56.000.000,00	0,06%
Programa De Apoio Social	64.080.000,00	0,06%
Programa De Construção E Reab.De Perímetros Irrigados	150.000.000,00	0,15%
Programa De Desenv. Do Ensino Primário E Secundário	3.792.164.000,00	3,80%
Programa De Desenvolvimento Comunitário	293.112.000,00	0,29%
Programa De Desenvolvimento Da Agricultura Familiar	18.000.000,00	0,02%
Programa De Desenvolvimento Do Sistema De Ensino Especial	21.859.200,00	0,02%
Programa De Desenvolvimento E Promoção Do Desporto	33.495.000,00	0,03%
Programa De Educação E Capacitação P/Gestão Ambiental	58.622.400,00	0,06%
Programa De Gestão E Ampliação Da Rede Sanitária	576.500.000,00	0,58%
Programa De Implantação Do Sistema Nacional De Museus	66.990.000,00	0,07%
Programa De Maximização Dos Serviços De Justiça	266.700.000,00	0,27%
Programa De Melhoria Da Qualidade De Vida Da Juventude	79.488.000,00	0,08%
Programa De Ordenamento Do Território E Urbanismo	673.333.334,00	0,67%
Programa De Prom., Fomento E Desenv. Da Activ. Económica	404.648.502,00	0,41%
Programa De Promoção Da Mulher Rural	108.302.400,00	0,11%
Programa De Qualidade Ambiental	228.528.000,00	0,23%
Programa De Requalificação Das Aldeias Rurais	228.528.000,00	0,23%
Programa Integrado De Desen.Rural E Combate A Pobreza	3.008.407.146,00	3,01%
Programa Água Para Todos	1.402.118.686,00	1,40%
Programa.De Const.De Equipam.Sociais E Edifícios Públicos	1.156.217.020,00	1,16%

DESPESAS DE FUNCIONAMENTO E DE APOIO AO DESENVOLVIMENTO

Projecto / Actividade	Valor	%
Total Geral:	86.007.456.859,00	100,00%
Ações De Apoio À Crianças, Idosos, Port.Dif.E Repatriados	79.418.404,00	0,09%
Admin.E Gestão Dos Assuntos Do Estado E Governamentais A Nível Provincial	11.645.810.971,00	13,54%
Administração E Gestão De Centros Infantis	115.235.699,00	0,13%
Administração E Gestão Dos Assuntos Governamentais	496.842,00	0,00%
Aquisição E Instalação De 3 Sistemas De Painéis Solares /Benguela	228.528.000,00	0,27%
Capacit. De Mulheres Em Gestão De Pequenos Negócios/Benguela	108.302.400,00	0,13%
Cuidados Primários De Saúde	1.915.200.001,00	2,23%
Delimitação De Terras Comunitárias	228.528.000,00	0,27%
Desporto Lazer Recreação	59.616.000,00	0,07%
Desporto Recreação E Lazer	19.872.000,00	0,02%

DOTAÇÃO ORÇAMENTAL POR ORGÃO**DESPESAS DE FUNCIONAMENTO E DE APOIO AO DESENVOLVIMENTO**

Projecto / Actividade	Valor	%
Educação Ambiental/Benguela	58.622.400,00	0,07%
Formação De Professores/Benguela	116.892.072,00	0,14%
Gestão De Resíduos/ Benguela	2.682.720.000,00	3,12%
Limpeza E Saneamento	488.851.200,00	0,57%
Manutenção Das Ruas, Passeios E Lancís/Benguela	149.040.000,00	0,17%
Merenda Escolar	455.093.068,00	0,53%
Mobilização Social - Cidades Limpas	185.000.000,00	0,22%
Operacionalização Das Infraestruturas Institucionais	95.534.000,00	0,11%
Operacionalização Do Escoamento Da Produção ç Papagro	285.640.000,00	0,33%
Prestação De Serviços De Educação	47.902.886.629,00	55,70%
Prestação De Serviços De Saúde E Saúde Pública	15.780.747.818,00	18,35%
Prestação De Serviços Primários De Saúde	2.779.416.177,00	3,23%
Programa De Acções Com Crianças De E Na Rua	49.680.000,00	0,06%
Programa De Apoio E Desenvolvimento Do Ensno Especial/Benguela	21.859.200,00	0,03%
Programa De Divulgação Das Actividades Institucion./Benguela	189.777.600,00	0,22%
Programa De Manutenção Da Iluminação Pública/Benguela	258.336.000,00	0,30%
Programa De Reestruturação E Reforço Da Capacidade Institucional	71.576.378,00	0,08%
Sinalização Rodoviária Vertical E Horizontal De Benguela/Benguela	34.776.000,00	0,04%

PROGRAMA DE INVESTIMENTOS PÚBLICOS

Município / Projecto / Actividade	Total
Total Geral:	13.789.305.648,00
Balombo	761.892.881,00
Construção De Infraestruturas De Microfomento Balombo - Pcp	7.479.379,00
Construção 1 Escola De 6 Salas De Cangumbe 1º - Chingongo Balombo	60.000.000,00
Construção Da Administração Municipal Do Balombo	112.500.000,00
Construção Da Loja Dos Registos No Balombo	37.800.000,00
Construção De 1 Aviário No Município Do Balombo	56.000.000,00
Construção De 1 Escola De 12 Salas No Bairro De Cavitinga - Balombo	90.000.000,00
Construção De 1 Escola De 20 Salas De Aulas No Município Do Balombo	67.914.000,00
Construção De 1 Escola De 6 Salas No Bairro De Cavissoleo - Balombo	43.750.000,00
Construção Do Hospital Municipal Do Balombo	115.500.000,00
Construção Infraestruturas Sociais - Balombo Pcp	130.949.502,00
Projecto Água Para Todos Balombo Pcp	40.000.000,00
Baía Farta	614.344.745,00
Construção De Infraestruturas De Microfomento Baía Farta - Pcp	7.003.760,00
Construção Escola Primária 6 Salas Luacho Dombe Grande-Baía-Farta	43.750.000,00
Construção Da Loja Dos Registos Na Baía-Farta Benguela	37.800.000,00
Construção De 1 Escola De 20 Salas De Aulas No Município Da Baía-Farta	215.600.000,00
Construção De 1 Lota No Município Da Baía-Farta	150.000.000,00
Construção E Montagem Da Etar No Hospital Municipal Da Baía Farta	31.883.483,00
Construção Infraestruturas Sociais - Baía Farta Pcp	88.307.502,00
Projecto Água Para Todos Baía Farta Pcp	40.000.000,00
Benguela	6.266.884.859,00
Construção Infraestruturas Sociais - Benguela Pcp	144.007.502,00
Abertura De 60 Furos De Água Na Província De Benguela	500.000.000,00
Aterro Compactação De Ruas Nova Nova Urbanização -Blue Ocean Benguela	150.000.000,00

DOTAÇÃO ORÇAMENTAL POR ORGÃO	
PROGRAMA DE INVESTIMENTOS PÚBLICOS	
Município / Projecto / Actividade	Total
Aterro E Compactação De Ruas Nova Nova Urbanização - Benguela Sul	150.000.000,00
Aterro E Compactação De Ruas Nova Nova Urbanização - Biopio Benguela	150.000.000,00
Aterro E Compactação De Ruas Nova Nova Urbanização - Culango Benguela	83.333.334,00
Construção Da Ponte Sobre O Rio Nongala Em Benguela	66.826.077,00
Construção De Escola Com 12 Salas No Colégio Das Madres Em Benguela	88.500.000,00
Construção De Escola De 26 Salas No Bairro 70	75.000.000,00
Construção De Escola Primária De 6 Salas No Bº4 De Abril	60.000.000,00
Construção De Infraestruturas De Microfomento Benguela - Pcp	7.003.760,00
Construção De Pequenos Sistemas De Abastecimento De Água No Dende	97.978.368,00
Construção De Pequenos Sistemas De Abastecimento Na Lutira Wemba	89.140.318,00
Construção De Um Matadouro Municipal E Serviços De Quarentena Em Bengu	57.500.000,00
Construção De Uma Etar Das Instal. Do Complexo Ukb-Cambada	32.812.500,00
Construção De 1 Campo Polivalente No Bairro Da Graça	33.495.000,00
Construção De 1 Escola De 20 Salas De Aulas No Município De Benguela	200.200.000,00
Construção De 1 Lota No Município De Benguela	150.000.000,00
Construção De 1 Posto Policial No Bairro Da Graça- Benguela	45.000.000,00
Construção Do Edifício Das 3 Direcções Provinciais	101.250.000,00
Construção E Apetrechamento Dos Centros De Aconselhamento Familiar	14.400.000,00
Construção 1 Escola De 12 Salas Bairro Bela Vista Baixa - Benguela	88.500.000,00
Electrificação Do Vale Dombe Grande	150.000.000,00
Programa Água Para Todos - Benguela 2015	315.000.000,00
Programa De Infra-Estruturas 200 Fogos - Benguela 2015	1.858.447.500,00
Projecto Água Para Todos Benguela Pcp	40.000.000,00
Reabilitação Ampliação Da Escola Augusto Chipenda- Benguela	157.500.000,00
Reabilitação Da Estrada Das Bananas Fase 2 Benguela	202.125.000,00
Reabilitação Da Rua Das Bananas Km 4.500 Benguela	193.000.500,00
Reabilitação Da Rua Das Bananas Fase 1 Benguela	288.500.000,00
Reabilitação Da Rua Dos Gaiatos Benguela	375.375.000,00
Reabilitação Do Edifício Do Museu Nacional De Arqueologia Benguela	66.990.000,00
Reabilitação E Ampliação Do Centro De Saúde Da Fronteira-Benguela	104.000.000,00
Reabilitação E Apetrechamento Do Edifício Da Radio Benguela.	50.000.000,00
Reabilitação E Construção De 4 Chimpacas Na Província De Benguela	18.000.000,00
Reabilitação Do Centro De Saúde Do Sindicato (Junto A Unta) Benguela	63.000.000,00
Bocoio	637.336.881,00
Construção De Infraestruturas De Microfomento Bocoio - Pcp	7.479.379,00
Construção Da Administração Municipal Do Bocoio	112.500.000,00
Construção De Escola Primária Com 6 Salas Na Aldeia Da Camupa - Bocoio	43.750.000,00
Construção De 1 Escola Com 12 Salas No Bairro Alto Henrique - Bocoio	90.000.000,00
Construção De 1 Escola De 20 Salas De Aulas No Município Do Bocoio	215.600.000,00
Construção Infraestruturas Sociais - Bocoio Pcp	128.007.502,00
Projecto Água Para Todos Bocoio Pcp	40.000.000,00
Caimbambo	481.086.881,00
Construção De Infraestruturas De Microfomento Caimbambo - Pcp	7.479.379,00
Construção De 1 Escola De 20 Salas De Aulas No Município De Caimbambo	215.600.000,00
Construção Infraestruturas Sociais - Caimbambo Pcp	128.007.502,00
Construção 1 Escola Com 12 Salas No Bairro Do Pires - Caimbambo	90.000.000,00

DOTAÇÃO ORÇAMENTAL POR ORGÃO**PROGRAMA DE INVESTIMENTOS PÚBLICOS**

Município / Projecto / Actividade	Total
Projecto Água Para Todos Caimbambo Pcp	40.000.000,00
Catumbela	1.298.298.733,00
Abertura Vias Nas Novas Centralidade Município Da Catumbela Benguela	173.537.471,00
Construção Da Etar No Hospital Municipal Da Catumbela Benguela	32.750.000,00
Construção Da Administração Municipal Da Catumbela	112.500.000,00
Construção Da Loja Dos Registos Na Catumbela Benguela	33.600.000,00
Construção De Infraestruturas De Microfomento Catumbela - Pcp	7.003.760,00
Construção De 1 Escola De 20 Salas De Aulas No Município Da Catumbela	215.600.000,00
Construção Do Comando Municipal Da Policia Nacional Da Catumbela	100.000.000,00
Construção Infraestruturas Sociais - Catumbela Pcp	88.307.502,00
Construção 1 Escola Com 12 Salas - Catumbela	93.750.000,00
Construção 1 Escola Com 12 Salas Povoação Do Alto Catumbela	93.750.000,00
Electrificação Do Vale Do Cavaco	157.500.000,00
Projecto Água Para Todos Catumbela Pcp	40.000.000,00
Reabilitação Canal De Derivação Do Rio Halo Perimetro Do Cavaco	150.000.000,00
Chongoroi	760.086.881,00
Construção Administração Da Povoação Do Malongo - Chongoroi Benguela	63.000.000,00
Construção Da Administração Municipal Do Chongoroi	112.500.000,00
Construção De Escola Primária De 6 Salas Na Sede Municipal Chongoroi	60.000.000,00
Construção De Infraestruturas De Microfomento Chongoroi - Pcp	7.479.379,00
Construção De 1 Escola De 20 Salas De Aulas No Município Do Chongoroi	215.600.000,00
Construção Infraestruturas Sociais - Chongoroi Pcp	128.007.502,00
Construção 1 Escola Com 12 Salas Na Sede - Chongoroi	90.000.000,00
Construção 1 Escola Primário Com 6 Salas Na Sede Municipal - Chongoroi	43.500.000,00
Projecto Água Para Todos Chongoroi Pcp	40.000.000,00
Cubal	869.151.262,00
Construção De 1 Escola De 20 Salas De Aulas No Município Do Cubal	215.600.000,00
Aterro E Compactação De Ruas Nova Nova Urbanização - Cubal Benguela	70.000.000,00
Construção Da Administração Municipal Do Cubal Benguela	66.990.000,00
Construção De Escola Primária De 6 Salas No Bº Missão-Cubal	60.000.000,00
Construção De Infraestruturas De Microfomento Cubal - Pcp	7.003.760,00
Construção De 1 Matadouro Municipal E Serviços De Quarentena No Cubal	57.500.000,00
Construção De 1 Posto Policial Do Lumahum No Município Do Cubal	23.000.000,00
Construção Do Hospital Municipal Do Cubal	147.000.000,00
Construção Infraestruturas Sociais - Cubal Pcp	88.307.502,00
Construção 1 Escola Com 12 Salas Na Sede - Cubal	93.750.000,00
Projecto Água Para Todos Cubal Pcp	40.000.000,00
Ganda	872.861.262,00
Aterro E Compactação De Ruas Nova Nova Urbanização - Ganda Benguela	70.000.000,00
Conclusão Do Edifício Dos Serviços De Justiça Da Ganda Benguela	157.500.000,00
Construção Da Repartição De Finanças No Município Da Ganda Benguela	103.500.000,00
Construção De Escola Primária De 6 Salas No Bº Catanda-Ganda	60.000.000,00
Construção De Infraestruturas De Microfomento Ganda - Pcp	7.003.760,00
Construção De 1 Escola De 20 Salas De Aulas No Município Da Ganda	215.600.000,00
Construção Infraestruturas Sociais - Ganda Pcp	88.307.502,00

DOTAÇÃO ORÇAMENTAL POR ORGÃO**PROGRAMA DE INVESTIMENTOS PÚBLICOS**

Município / Projecto / Actividade	Total
Projecto Água Para Todos Ganda Pcp	40.000.000,00
Reabilitação Da Administração Municipal Da Ganda Benguela	130.950.000,00
Lobito	1.227.361.263,00
Construção Infraestruturas Sociais - Lobito Pcp	144.007.502,00
Construção De Escola Com 12 Salas No Compão No Município Do Lobito	90.000.000,00
Construção De Escola Com 12 Salas No Liro No Município Do Lobito	90.000.000,00
Construção De Infraestruturas De Microfomento Lobito - Pcp	7.003.761,00
Construção De 1 Escola De 20 Salas De Aulas No Município Do Lobito	215.600.000,00
Construção De 1 Lota No Município Do Lobito	150.000.000,00
Construção Do Hospital Municipal Do Lobito	147.000.000,00
Construção 1 Escola Com 12 Salas No Bairro São João - Lobito	93.750.000,00
Iluminação Publica Da Estrada Benguela-Lobito - 30km	250.000.000,00
Projecto Água Para Todos Lobito Pcp	40.000.000,00

DESPESAS DE NATUREZA POR UNIDADE ORÇAMENTAL

Unidade Orçamental / Natureza	Valor	%
Administração Municipal Da Baía Farta	1.462.019.168,00	100,00%
3 - Despesas Correntes	1.302.397.188,00	89,08%
31 - Despesas Com O Pessoal	487.053.377,00	33,31%
32 - Contribuições Do Empregador	42.552.337,00	2,91%
33 - Despesas Em Bens E Serviços	772.707.992,00	52,85%
35 - Subsídios E Transferências Correntes	83.482,00	0,01%
4 - Despesas De Capital	159.621.980,00	10,92%
41 - Investimentos	159.621.980,00	10,92%
Unidade Orçamental / Natureza	Valor	%
Administração Municipal Da Catumbela	687.482.216,00	100,00%
3 - Despesas Correntes	526.715.582,00	76,62%
31 - Despesas Com O Pessoal	88.763.046,00	12,91%
32 - Contribuições Do Empregador	2.347.356,00	0,34%
33 - Despesas Em Bens E Serviços	435.505.820,00	63,35%
35 - Subsídios E Transferências Correntes	99.360,00	0,01%
4 - Despesas De Capital	160.766.634,00	23,38%
41 - Investimentos	160.766.634,00	23,38%
Unidade Orçamental / Natureza	Valor	%
Administração Municipal Da Ganda	2.366.382.065,00	100,00%
3 - Despesas Correntes	2.201.645.403,00	93,04%
31 - Despesas Com O Pessoal	1.475.231.854,00	62,34%
32 - Contribuições Do Empregador	51.796.506,00	2,19%
33 - Despesas Em Bens E Serviços	626.646.965,00	26,48%
35 - Subsídios E Transferências Correntes	47.970.078,00	2,03%
4 - Despesas De Capital	164.736.662,00	6,96%
41 - Investimentos	164.736.662,00	6,96%
Unidade Orçamental / Natureza	Valor	%
Administração Municipal De Benguela	2.280.159.459,00	100,00%

DOTAÇÃO ORÇAMENTAL POR ORGÃO**DESPESAS DE NATUREZA POR UNIDADE ORÇAMENTAL**

Unidade Orçamental / Natureza	Valor	%
Administração Municipal Do Balombo	1.601.991.970,00	100,00%
3 - Despesas Correntes	1.404.769.209,00	87,69%
31 - Despesas Com O Pessoal	788.703.751,00	49,23%
32 - Contribuições Do Empregador	24.898.564,00	1,55%
33 - Despesas Em Bens E Serviços	591.166.894,00	36,90%
4 - Despesas De Capital	197.222.761,00	12,31%
41 - Investimentos	197.222.761,00	12,31%
Unidade Orçamental / Natureza	Valor	%
Administração Municipal Do Bocoio	1.289.849.136,00	100,00%
3 - Despesas Correntes	1.094.872.855,00	84,88%
31 - Despesas Com O Pessoal	374.142.495,00	29,01%
32 - Contribuições Do Empregador	20.748.426,00	1,61%
33 - Despesas Em Bens E Serviços	699.849.416,00	54,26%
35 - Subsídios E Transferências Correntes	132.518,00	0,01%
4 - Despesas De Capital	194.976.281,00	15,12%
41 - Investimentos	194.976.281,00	15,12%
Unidade Orçamental / Natureza	Valor	%
Administração Municipal Do Caimbambo	1.156.476.204,00	100,00%
3 - Despesas Correntes	961.639.027,00	83,15%
31 - Despesas Com O Pessoal	378.676.983,00	32,74%
32 - Contribuições Do Empregador	19.479.847,00	1,68%
33 - Despesas Em Bens E Serviços	563.378.078,00	48,72%
35 - Subsídios E Transferências Correntes	104.119,00	0,01%
4 - Despesas De Capital	194.837.177,00	16,85%
41 - Investimentos	194.837.177,00	16,85%
Unidade Orçamental / Natureza	Valor	%
Administração Municipal Do Chongoroi	1.201.553.788,00	100,00%
3 - Despesas Correntes	1.006.577.507,00	83,77%
31 - Despesas Com O Pessoal	405.391.426,00	33,74%
32 - Contribuições Do Empregador	25.476.388,00	2,12%
33 - Despesas Em Bens E Serviços	575.589.892,00	47,90%
35 - Subsídios E Transferências Correntes	119.801,00	0,01%
4 - Despesas De Capital	194.976.281,00	16,23%
41 - Investimentos	194.976.281,00	16,23%
Unidade Orçamental / Natureza	Valor	%
Administração Municipal Do Cubal	2.640.417.046,00	100,00%
3 - Despesas Correntes	2.475.680.384,00	93,76%
31 - Despesas Com O Pessoal	1.537.331.212,00	58,22%
32 - Contribuições Do Empregador	102.449.139,00	3,88%
33 - Despesas Em Bens E Serviços	832.212.657,00	31,52%
35 - Subsídios E Transferências Correntes	3.687.376,00	0,14%
4 - Despesas De Capital	164.736.662,00	6,24%
41 - Investimentos	164.736.662,00	6,24%
Unidade Orçamental / Natureza	Valor	%

DOTAÇÃO ORÇAMENTAL POR ORGÃO

DESPESAS DE NATUREZA POR UNIDADE ORÇAMENTAL

Unidade Orçamental / Natureza	Valor	%
Administração Municipal Do Lobito	2.179.852.732,00	100,00%
3 - Despesas Correntes	1.940.703.032,00	89,03%
31 - Despesas Com O Pessoal	916.049.128,00	42,02%
32 - Contribuições Do Empregador	63.193.511,00	2,90%
33 - Despesas Em Bens E Serviços	959.887.358,00	44,03%
35 - Subsídios E Transferências Correntes	1.573.035,00	0,07%
4 - Despesas De Capital	239.149.700,00	10,97%
41 - Investimentos	239.149.700,00	10,97%
Unidade Orçamental / Natureza	Valor	%
Direcção Prov.De Educação, Ciência E Tecnologia/Benguela	40.763.980.543,00	100,00%
3 - Despesas Correntes	40.692.315.834,00	99,82%
31 - Despesas Com O Pessoal	35.912.816.476,00	88,10%
32 - Contribuições Do Empregador	2.214.003.050,00	5,43%
33 - Despesas Em Bens E Serviços	2.564.778.379,00	6,29%
35 - Subsídios E Transferências Correntes	717.929,00	0,00%
4 - Despesas De Capital	71.664.709,00	0,18%
41 - Investimentos	71.664.709,00	0,18%
Unidade Orçamental / Natureza	Valor	%
Direcção Provincial Da Saúde De Benguela	2.779.416.177,00	100,00%
3 - Despesas Correntes	2.768.327.601,00	99,60%
31 - Despesas Com O Pessoal	2.306.646.434,00	82,99%
32 - Contribuições Do Empregador	180.770.574,00	6,50%
33 - Despesas Em Bens E Serviços	280.910.593,00	10,11%
4 - Despesas De Capital	11.088.576,00	0,40%
41 - Investimentos	11.088.576,00	0,40%
Unidade Orçamental / Natureza	Valor	%
Governo Provincial De Benguela	30.973.083.916,00	100,00%
3 - Despesas Correntes	17.491.845.895,00	56,47%
31 - Despesas Com O Pessoal	4.850.958.872,00	15,66%
32 - Contribuições Do Empregador	301.007.142,00	0,97%
33 - Despesas Em Bens E Serviços	8.896.178.921,00	28,72%
35 - Subsídios E Transferências Correntes	3.443.700.960,00	11,12%
4 - Despesas De Capital	13.481.238.021,00	43,53%
41 - Investimentos	13.481.238.021,00	43,53%
Unidade Orçamental / Natureza	Valor	%
Hospital Provincial De Benguela	3.718.793.250,00	100,00%
3 - Despesas Correntes	3.698.002.170,00	99,44%
31 - Despesas Com O Pessoal	1.134.132.654,00	30,50%
32 - Contribuições Do Empregador	64.740.387,00	1,74%
33 - Despesas Em Bens E Serviços	2.493.917.614,00	67,06%
35 - Subsídios E Transferências Correntes	5.211.515,00	0,14%
4 - Despesas De Capital	20.791.080,00	0,56%
41 - Investimentos	20.791.080,00	0,56%
Unidade Orçamental / Natureza	Valor	%

DOTAÇÃO ORÇAMENTAL POR ORGÃO**DESPESAS DE NATUREZA POR UNIDADE ORÇAMENTAL**

Unidade Orçamental / Natureza	Valor	%
Hospital Regional Do Lobito	3.738.958.540,00	100,00%
3 - Despesas Correntes	3.720.477.580,00	99,51%
31 - Despesas Com O Pessoal	1.629.946.833,00	43,59%
32 - Contribuições Do Empregador	99.555.510,00	2,66%
33 - Despesas Em Bens E Serviços	1.990.975.237,00	53,25%
4 - Despesas De Capital	18.480.960,00	0,49%
41 - Investimentos	18.480.960,00	0,49%
Unidade Orçamental / Natureza	Valor	%
Instituto Médio Industrial De Benguela	956.346.297,00	100,00%
3 - Despesas Correntes	951.033.021,00	99,44%
31 - Despesas Com O Pessoal	797.374.922,00	83,38%
32 - Contribuições Do Empregador	39.365.478,00	4,12%
33 - Despesas Em Bens E Serviços	114.292.621,00	11,95%
4 - Despesas De Capital	5.313.276,00	0,56%
41 - Investimentos	5.313.276,00	0,56%

DOTAÇÃO ORÇAMENTAL POR ORGÃO

Órgão: Governo Provincial Do Huambo

DESPESAS POR NATUREZA ECONÓMICA

Natureza	Valor	%
Total Geral:	80.993.529.343,00	100,00%
3 - Despesas Correntes	65.091.516.857,00	80,37%
31 - Despesas Com O Pessoal	39.514.374.801,00	48,79%
311 - Despesas Com O Pessoal Civil	39.514.374.801,00	48,79%
32 - Contribuições Do Empregador	2.617.708.791,00	3,23%
321 - Contribuições Do Empregador Para A Segurança Social	2.617.708.791,00	3,23%
33 - Despesas Em Bens E Serviços	20.250.523.064,00	25,00%
331 - Bens	8.010.935.059,00	9,89%
332 - Serviços	12.239.588.005,00	15,11%
35 - Subsídios E Transferências Correntes	2.708.910.201,00	3,34%
352 - Transferências Correntes	2.708.910.201,00	3,34%
4 - Despesas De Capital	15.902.012.486,00	19,63%
41 - Investimentos	15.902.012.486,00	19,63%
411 - Aquisição De Bens De Capital Fixo	15.902.012.486,00	19,63%

DESPESAS POR FUNÇÃO

Função	Valor	%
Total Geral:	80.993.529.343,00	100,00%
01 - Serviços Públicos Gerais	10.965.434.960,00	13,54%
01.02.00 - Órgãos Executivos	9.289.075.429,00	11,47%
01.19.00 - Serviços Gerais Da Administ.Pública Não Especificados	1.676.359.531,00	2,07%
02 - Defesa	10.800.000,00	0,01%
02.09.00 - Serviços De Defesa Não Especificados	10.800.000,00	0,01%
03 - Segurança E Ordem Pública	180.200.000,00	0,22%
03.01.00 - Serviços Policiais	63.000.000,00	0,08%
03.04.00 - Prisões	117.200.000,00	0,14%
04 - Educação	41.421.631.113,00	51,14%
04.02.00 - Ensino Primário	33.055.643.603,00	40,81%
04.03.00 - Ensino Secundário	6.352.408.374,00	7,84%
04.05.00 - Serviços Subsidiários À Educação	460.758.146,00	0,57%
04.06.00 - Ensino Técnico-Profissional	1.439.220.990,00	1,78%
04.11.00 - Serviços De Educação Não Especificados	113.600.000,00	0,14%
05 - Saúde	16.675.987.181,00	20,59%
05.01.00 - Serviços Hospitalares Gerais	10.986.424.455,00	13,56%
05.02.00 - Serviços Hospitalares Especializados	444.511.953,00	0,55%
05.03.00 - Serviços De Centros Médicos E De Maternidade	2.682.374.413,00	3,31%
05.04.00 - Serviços De Saúde Pública	2.562.676.360,00	3,16%
06 - Protecção Social	2.642.325.736,00	3,26%
06.01.00 - Família E Infância	125.032.000,00	0,15%
06.02.00 - Velhice	871.003.674,00	1,08%
06.04.00 - Sobrevivência	1.646.290.062,00	2,03%
07 - Habitação E Serviços Comunitários	4.788.363.812,00	5,91%
07.01.00 - Desenvolvimento Habitacional	668.572.501,00	0,83%
07.02.00 - Abastecimento De Água	915.302.538,00	1,13%
07.04.00 - Desenvolvimento Comunitário	18.480.960,00	0,02%
07.05.00 - Saneamento Básico	225.836.673,00	0,28%
07.06.00 - Infra-Estrutura Urbana	2.667.671.139,00	3,29%

DOTAÇÃO ORÇAMENTAL POR ORGÃO**DESPESAS POR PROGRAMA**

Programa	Valor	%
Total Geral:	80.993.529.343,00	100,00%
Actividade Permanente	60.567.352.768,00	74,78%
Prog. De Melhoria Do Sistema De Form. Técnico Profissional	270.000.000,00	0,33%
Prog. De Protecção E Promoção Dos Direitos Da Criança	3.974.400,00	0,00%
Prog.De Apoio As Questões Do Género E Prom.Da Mulher	6.706.800,00	0,01%
Prog.De Apoio Às Inst.De Acolhim.De Crianças E Pes. Idosas	125.032.000,00	0,15%
Prog.De Desen.Da Act.Com.E Das Infraest.Comerciais Básicas	468.083.501,00	0,58%
Prog.De Exp.Da Capacid.De Prod.E Trans.De Energia Eléctrica	64.584.000,00	0,08%
Prog.De Gar.Da Seg.Pub.E Da Integ.E Cont.Das Front.Nacionais	191.000.000,00	0,24%
Prog.De Gestão Sustentável Dos Rec. Naturais	2.831.760,00	0,00%
Prog.De Implant.Do Sist.Nac.De Program.Culturais Municipais	21.809.520,00	0,03%
Prog.De Melhoria Do Serv.Público De Comunicação Social	10.432.800,00	0,01%
Prog.De Promoção Da Investigação No Domínio Da Cultura	17.509.600,00	0,02%
Prog.De Reab.E Amp.Das Redes De Distrib.De Energ.Eléctrica	462.882.218,00	0,57%
Prog.De Reab.E Const.De Infra-Estrut.De Transp.Rodoviário	79.488.000,00	0,10%
Prog.De Reab.E Exp.Dos Sist.Urbanos De Água E Saneamento	1.024.503.507,00	1,26%
Prog.Nac.De Const.De Infraest.Administrativas E Autárquicas	833.700.000,00	1,03%
Programa De Alarg.Da Rede De Equip.Sociais E Infraestruturas	1.226.356.122,00	1,51%
Programa De Apoio A Actividade Económica Da Mulher Rural	113.600.000,00	0,14%
Programa De Apoio E Fomento Da Produção Animal	1.242.000,00	0,00%
Programa De Apoio Social	57.911.301,00	0,07%
Programa De Capacitação Institucional	9.724.115,00	0,01%
Programa De Desenv. Do Ensino Primário E Secundário	4.148.709.085,00	5,12%
Programa De Desenvolvimento Comunitário	694.824.323,00	0,86%
Programa De Desenvolvimento Da Agricultura Comercial	19.652.313,00	0,02%
Programa De Desenvolvimento Da Agricultura Familiar	23.846.400,00	0,03%
Programa De Desenvolvimento E Promoção Do Desporto	155.656.320,00	0,19%
Programa De Fomento Da Actividade Produtiva Agrícola	20.617.200,00	0,03%
Programa De Gestão E Ampliação Da Rede Sanitária	422.098.000,00	0,52%
Programa De Implantação Do Sistema De Centros Culturais	138.905.800,00	0,17%
Programa De Investimento Em Infraestruturas Integradas	376.659.531,00	0,47%
Programa De Maximização Dos Serviços De Justiça	213.000.000,00	0,26%
Programa De Melhoria Da Qualidade De Vida Da Juventude	2.931.120,00	0,00%
Programa De Melhoria Da Qualidade Dos Serviços De Saúde	441.754.413,00	0,55%
Programa De Melhoria Da Saúde Materno-Infantil	207.700.000,00	0,26%
Programa De Ordenamento Do Território E Urbanismo	105.000.005,00	0,13%
Programa De Prom., Fomento E Desenv. Da Activ. Económica	30.000.000,00	0,04%
Programa De Promoção Da Mulher Rural	13.413.600,00	0,02%
Programa De Promoção Do Programa De Habitação Social	931.072.502,00	1,15%
Programa De Qualidade Ambiental	390.768.868,00	0,48%
Programa De Requalificação Das Aldeias Rurais	11.923.200,00	0,01%
Programa De Saúde Pública Veterinária	2.980.800,00	0,00%
Programa De Valorização E Protecção Social Do Idoso	208.405.588,00	0,26%
Programa Integrado De Desen.Rural E Combate A Pobreza	3.284.784.994,00	4,06%
Programa Participativo De Gestao Ambiental	1.090.668.730,00	1,35%
Programa Água Para Todos	915.302.538,00	1,13%
Programa.De Const.De Equipam.Sociais E Edifícios Públicos	1.584.129.601,00	1,96%

DESPESAS DE FUNCIONAMENTO E DE APOIO AO DESENVOLVIMENTO

DOTAÇÃO ORÇAMENTAL POR ORGÃO**DESPESAS DE FUNCIONAMENTO E DE APOIO AO DESENVOLVIMENTO**

Projecto / Actividade	Valor	%
Total Geral:	65.489.982.376,00	100,00%
Apoio A Mulher Rural E Da Periferia	20.120.400,00	0,03%
Ações De Apoio Ao Carnaval	19.872.000,00	0,03%
Admin.E Gestão Dos Assuntos Do Estado E Governamentais A Nível Provincial	8.619.151.039,00	13,16%
Administração E Gestão De Centros Infantis	44.199.621,00	0,07%
Administração E Gestão Dos Serviços De Assistência Social	475.598.086,00	0,73%
Apoio A Extensão Rural/Huambo	150.807.513,00	0,23%
Apoio Institucional	2.931.120,00	0,00%
Aquis. De Pararaios Para As Zonas E Bairros Periféricos/Huambo	53.942.544,00	0,08%
Aquisição De Vacinas Para Animais/Huambo	12.926.736,00	0,02%
Cuidados Primários De Saúde	2.106.720.000,00	3,22%
Desenvolvimento E Manutenção Dos Sites Dos Governos Provinciais	2.787.105,00	0,00%
Efemérides E Datas Comemorativas	28.267.920,00	0,04%
Feira Provincial Agropecuaria/Huambo	9.936.000,00	0,02%
Formação De Quadros Da Administração Pública	9.724.115,00	0,01%
Gestão Dos Sistemas De Energia E Águas Nos Municípios	228.975.120,00	0,35%
Gestão E Conservação Do Aterro Sanitário/Huambo	54.648.000,00	0,08%
Manutenção Conservação Infraestruturas Sociais /Huambo	7.700.400,00	0,01%
Manutenção Das Infraestruturas Operativas	159.472.800,00	0,24%
Manutenção De Resid. De Memb. Do Gov. E Magistrados	6.980.040,00	0,01%
Manutenção Do Sistema De Iluminação Pública/Huambo	189.280.800,00	0,29%
Merenda Escolar	460.758.146,00	0,70%
Mobilização Social - Cidades Limpas	184.999.993,00	0,28%
Operacionalização Das Infraestruturas Institucionais	105.087.400,00	0,16%
Operacionalização Do Escoamento Da Produção ç Papagro	347.800.000,00	0,53%
Preparação E Correção De Solos Aráveis/Huambo	96.130.800,00	0,15%
Prestação De Serviços De Educação	36.694.392.415,00	56,03%
Prestação De Serviços De Saúde E Saúde Pública	13.369.419.261,00	20,41%
Prevenção E Promoção De Saúde Bucal Nas Escolas	7.392.384,00	0,01%
Programa Da Promoção Da Mulher Rural	13.413.600,00	0,02%
Programa De Apoio A Primeira Infancia/Huambo	3.974.400,00	0,01%
Programa De Gestão E Conservação Da Estufa-Fria/Huambo	60.094.330,00	0,09%
Programa De Manutenção Infraestruturas Desportivas/Huambo	6.955.200,00	0,01%
Programa De Promoção Do Comércio Rural	10.780.560,00	0,02%
Programa De Vacinação Hpv	1.242.000,00	0,00%
Programa Tapa Buracos Nos Municípios Sedes/Huambo	372.952.728,00	0,57%
Promoção Da Mulher Rural	33.534.000,00	0,05%
Promoção Do Desenvolvimento Da Juventude E Desporto/Huambo	20.517.840,00	0,03%
Promoção Do Desenvolvimento Da Juventude E Do Desporto	18.282.240,00	0,03%
Recolha E Tratamento De Resíduos Sólidos E Ações De Saneamento	1.186.054.330,00	1,81%
Reestruturação Do Sector Das Águas	87.436.800,00	0,13%
Serviços De Saúde Pública	94.077.082,00	0,14%
Serviços De Reabilitação Física	110.645.508,00	0,17%

PROGRAMA DE INVESTIMENTOS PÚBLICOS

Município / Projecto / Actividade	Total
Total Geral:	15.503.546.967,00

DOTAÇÃO ORÇAMENTAL POR ORGÃO**PROGRAMA DE INVESTIMENTOS PÚBLICOS**

Município / Projecto / Actividade	Total
Bailundo	219.936.880,00
Construção De Campo Multiuso No Município Do Bailundo Huambo	44.450.000,00
Construção De Infraestrutura De Microfomento Bailundo- Pcp	7.479.379,00
Construção Infraestruturas Sociais - Bailundo Pcp	128.007.501,00
Projecto Água Para Todos Bailundo Pcp	40.000.000,00
Catabola	142.310.000,00
Construção Apetrechamento Escola Iº Ciclo 12 Salas Comuna Da Catabola	142.310.000,00
Catchiungo	135.311.262,00
Construção De Infraestruturas De Microfomento Cachiungo- Pcp	7.003.760,00
Construção Infraestruturas Sociais - Cachiungo Pcp	88.307.502,00
Projecto Água Para Todos Cachiungo Pcp	40.000.000,00
Caála	1.049.987.492,00
Asfaltagem Da Rua Certa Pinto /Avenida De Portugal Na Caála	493.204.981,00
Constr. Apetr. Do Centro De Formação Da Mulher Rural Da Caala	113.600.000,00
Construção Apetrechamento Escola Ii Ciclo No Município Da Caála Huambo	189.721.250,00
Construção De Campo Multiuso No Município Da Caála Huambo	44.450.000,00
Construção De Infraestruturas De Microfomento Caala- Pcp	7.003.760,00
Construção Infraestruturas Sociais - Caala Pcp	88.307.501,00
Projecto Água Para Todos Caála Pcp	40.000.000,00
Reabilitação Do Palácio Do Administrador Municipal Da Caála	73.700.000,00
Chicala Tcholoanga	265.789.419,00
Const. 50 Pontos De Água Zonas Rurais/T.Tcholoanga/Huambo	90.302.538,00
Construção Infraestrutura Microfomento Tchicala Tcholoanga- Pcp	7.479.379,00
Construção Infraestruturas Sociais - Tchicala Tcholoanga Pcp	128.007.502,00
Projecto Água Para Todos Tchicala Tcholoanga Pcp	40.000.000,00
Chinjenje	386.736.881,00
Construção De Infraestrutura De Microfomento Tchinjenje- Pcp	7.479.379,00
Construção E Apetrechamento Do Hospital Municipal Chinjenje	211.250.000,00
Construção Infraestruturas Sociais - Tchinjenje Pcp	128.007.502,00
Projecto Água Para Todos Tchinjenje Pcp	40.000.000,00
Ecunha	135.311.261,00
Construção De Infraestruturas De Microfomento Ecunha- Pcp	7.003.760,00
Construção Infraestruturas Sociais - Ecunha Pcp	88.307.501,00
Projecto Água Para Todos Ecunha Pcp	40.000.000,00
Huambo	11.885.231.702,00
Reabilitação Do Jardim Zoológico Do Huambo	186.804.725,00
Requalif. Ribeira Granja Desde A Estufa / Sacahala / Huambo	143.869.813,00
Programa Reab. Requalif. Sist. Esgoto Na Cidade Huambo	80.836.673,00
Fiscalização Outros Encargos Do Programa/Huambo	262.500.001,00
Prog. Invest. Conserv. Património Cultural Em Todo Município/Huambo	17.509.600,00
Estudos E Projectos/Huambo	376.659.531,00
Programa Apoio Auto-Const. Dirigida P/ Antigos Combatentes/Huambo	120.000.001,00
Requalif. Urbana Áreas Ocup. (Terrenos) Anarq. Província Do Huambo	105.000.005,00
Construção Da Viação E Transito Do Huambo	60.000.000,00
Const.Centro Acolhim.De Crianças Orfãos/Huambo	32.000,00

DOTAÇÃO ORÇAMENTAL POR ORGÃO

PROGRAMA DE INVESTIMENTOS PÚBLICOS

Município / Projecto / Actividade	Total
Reabilitação Apetrechamento Do Magistério Primário Da Babaera	149.637.594,00
Construção Apetrechamento Centro Medicina Reabilitação Física/Huambo	230.000.000,00
Construção Apetrechamento Escola Formação Técnica Saúde Do Huambo	270.000.000,00
Const. Aterro Sanit.Definitivo Na Localidade Catenguenha/Huambo	145.000.000,00
Prog.Requal. Passeios Lancis E Fachadas Edf. Princ.Cidade/Huambo	387.500.003,00
Construção Do Ferratão Do Huambo	104.000.000,00
Programa Reabilitação Ampliação Centros De Saúde Huambo (M)	211.754.413,00
Construção E Apetrechamento Escola Ii Ciclo Ferraz Bomboco, Huambo	211.500.000,00
Construção Infraestruturas Sociais - Huambo Pcp	154.412.000,00
Reabilitação Apet. Do Colégio São José De Cluny/Huambo	20.000.000,00
Asfaltagem Da Estrada Da Avenida Principal 5 De Outubro/Rua M	468.083.501,00
Constr.E Apetr.Escola Do 1º Ciclo Com 12 Salas Na Comuna Da Coma	142.310.000,00
Construção Apetrechamento Do Edifício Dos Serviços Notariais Do Huamb	213.000.000,00
Construção Apetrechamento 1 Escola 1º Ciclo 12 Salas Comuna Do Quipeio	142.310.000,00
Construção De Escola Do 1º Ciclo De 12 Salas Na Chinhama Huambo	250.800.000,00
Construção Escola 1º Ciclo Com 12 Salas Sector Cassema Huambo	142.310.000,00
Construção Apetrechamento Direcção Antigos Combatentes Huambo	175.000.000,00
Construção Apetrechamento Centro Materno Infantil Na Comuna Do Ngove	207.700.000,00
Construção Apetrechamento Cescola 1º Ciclo 12 Salas Na Comuna Cambuengo	142.310.000,00
Construção Apetrechamento De Uma Esquadra Policial No Lossambo	117.200.000,00
Construção Apetrechamento Direcção Provincial Investigação Económica	175.000.000,00
Construção Apetrechamento Edifício Delegação Municipal Sinse Huambo	10.800.000,00
Construção Apetrechamento Escola Do Ii Ciclo No Cachiungo Huambo	155.540.000,00
Construção Apetrechamento Escola I Ciclo Bairro São José, Huambo	143.000.000,00
Construção Apetrechamento Escola Ii Ciclo Sinodal No Kapingalã	109.721.250,00
Construção Apetrechamento 1 Escola I Ciclo 8 Salas Ombala Chivinda	250.800.000,00
Construção Da Praça Pública Albano Machado	334.830.581,00
Construção De Infra-Estruras 200 Fogos Huambo 2015	548.572.500,00
Construção De Infraestrutura De Microfomento Huambo- Pcp	7.003.760,00
Construção De Um Campo Multiuso No Município Do Huambo	44.450.000,00
Construção De Uma Escola Do Ensino Primario Sos Criança No Huambo	171.388.991,00
Construção E Apetrechamento De Lar Para Idosos No Município Do Huambo	208.405.588,00
Construção E Apetr. Escola Do 1º Ciclo Com 12 Salas Na Comuna Do Engue	142.310.000,00
Construção E Apetrechamento Centro De Apoio Ao Agricultor	455.960.657,00
Construção E Apetrechamento Centro Saúde Comuna Da Chinhama Cachiungo	84.000.000,00
Construção E Apetrechamento Da Direcção Provincial Da Educação/Huambo	108.000.000,00
Construção E Apetrechamento De Edifício De Rádio Comunitária/Huambo	46.600.000,00
Construção E Apetrechamento De Esquadra Policial/Huambo	63.000.000,00
Construção E Apetrechamento Do Balcão Único Do Empreendedor No Huambo	80.750.000,00
Construção E Apetrechamento Do Centro De Saúde Betanha No Huambo	72.200.000,00
Construção E Apetrechamento Do Centro Infantil No Huambo	125.000.000,00
Construção E Apetrechamento Escola Do 1º Ciclo De 12 Salas Na Calenga	142.310.000,00
Construção E Apetrechamento Escola 1º Ciclo 12 Salas Comuna Da Chiaca	142.310.000,00
Construção E Apetrechamento Escola 1º Ciclo 12 Salas Comuna Do Samboto	142.310.000,00
Construção E Apetrechamento Escola 1º Ciclo 12 Salas Comuna Do Ussoque	142.310.000,00
Construção E Apetrechamento Estação De Desenvolvimento Agrária Huambo	455.960.657,00
Construção E Apetrtechamento Escola I Ciclo Cidade Baixa	189.000.000,00

DOTAÇÃO ORÇAMENTAL POR ORGÃO**PROGRAMA DE INVESTIMENTOS PÚBLICOS**

Município / Projecto / Actividade	Total
Estudos E Projectos Construção Novo Sistema Águas Canalizadas Lossambo	30.000.000,00
Estudos E Projectos De Construção Do Matadouro Provincial Do Huambo	30.000.000,00
Estudos E Projectos Implantação Da Feira Internacional/ Exposição -Hbo	30.000.000,00
Programa-Água Para Todos Huambo 2015	385.000.000,00
Projecto Água Para Todos Huambo Pcp	40.000.000,00
Reabilitação Ampliação Da Escola Professores Do Futuro Quissala	205.000.000,00
Reabilitação Ampliação E Apetrechamento Do Pálcio Do Governo Huambo	495.000.000,00
Reabilitação Do Largo Dr. António Agostinho Neto	300.580.000,00
Reabilitação E Ampliação Da Praça Saydi Mingas No Huambo	138.905.800,00
Reabilitação E Ampliação Sistema Iluminação Pública Cidade Do Huambo	441.172.058,00
Londuimbale	622.321.003,00
Construção De Infraestrutura De Microfomento Londuimbali- Pcp	7.479.379,00
Constr. Apetre. De Escola Do 1º Ciclo De 12 Salas No Londuimbali	208.000.000,00
Construção Apetrechamento Internato Complexo Escolar Londuimbali	187.000.000,00
Construção E Apetrechamento De Edifício Rádio Comunitária/Lonuimbali	51.834.123,00
Construção Infraestruturas Sociais - Londuimbali Pcp	128.007.501,00
Projecto Água Para Todos Londuimbali Pcp	40.000.000,00
Longonjo	341.986.880,00
Construção Apetrechamento Escola Do Ii Ciclo No Município Longonjo	166.500.000,00
Construção De Infraestrutura De Microfomento Longonjo- Pcp	7.479.379,00
Construção Infraestruturas Sociais - Longonjo Pcp	128.007.501,00
Projecto Água Para Todos Longonjo Pcp	40.000.000,00
Mungo	135.311.262,00
Construção De Infraestrutura De Microfomento Mungo- Pcp	7.003.760,00
Construção Infraestruturas Sociais - Mungo Pcp	88.307.502,00
Projecto Água Para Todos Mungo Pcp	40.000.000,00
Ucuma	173.312.925,00
Construção De Infraestrutura De Microfomento Ucuma- Pcp	7.003.760,00
Construção Infraestruturas Sociais -Ucuma Pcp	126.309.165,00
Projecto Água Para Todos Ucuma Pcp	40.000.000,00
Vários Municípios-Huambo	10.000.000,00
Programa De Reab.Ampl.Das Infra-Estruturas Escolares/Huambo	10.000.000,00

DESPESAS DE NATUREZA POR UNIDADE ORÇAMENTAL

Unidade Orçamental / Natureza	Valor	%
Administração Municipal Da Caala	1.920.523.656,00	100,00%
3 - Despesas Correntes	1.707.755.897,00	88,92%
31 - Despesas Com O Pessoal	802.129.480,00	41,77%
32 - Contribuições Do Empregador	58.210.117,00	3,03%
33 - Despesas Em Bens E Serviços	846.118.658,00	44,06%
35 - Subsídios E Transferências Correntes	1.297.642,00	0,07%
4 - Despesas De Capital	212.767.759,00	11,08%
41 - Investimentos	212.767.759,00	11,08%
Unidade Orçamental / Natureza	Valor	%
Administração Municipal De Cachiungo	1.665.627.804,00	100,00%

DOTAÇÃO ORÇAMENTAL POR ORGÃO

DESPESAS DE NATUREZA POR UNIDADE ORÇAMENTAL

Unidade Orçamental / Natureza	Valor	%
Administração Municipal De Ecunha	1.302.431.755,00	100,00%
3 - Despesas Correntes	1.048.705.603,00	80,52%
31 - Despesas Com O Pessoal	378.428.210,00	29,06%
32 - Contribuições Do Empregador	20.778.933,00	1,60%
33 - Despesas Em Bens E Serviços	649.373.082,00	49,86%
35 - Subsídios E Transferências Correntes	125.378,00	0,01%
4 - Despesas De Capital	253.726.152,00	19,48%
41 - Investimentos	253.726.152,00	19,48%
Unidade Orçamental / Natureza	Valor	%
Administração Municipal De Tchicala Tcholohanga	1.563.798.522,00	100,00%
3 - Despesas Correntes	1.320.879.641,00	84,47%
31 - Despesas Com O Pessoal	520.359.567,00	33,28%
32 - Contribuições Do Empregador	38.475.569,00	2,46%
33 - Despesas Em Bens E Serviços	762.026.024,00	48,73%
35 - Subsídios E Transferências Correntes	18.481,00	0,00%
4 - Despesas De Capital	242.918.881,00	15,53%
41 - Investimentos	242.918.881,00	15,53%
Unidade Orçamental / Natureza	Valor	%
Administração Municipal Do Bailundo	1.880.532.678,00	100,00%
3 - Despesas Correntes	1.641.418.960,00	87,28%
31 - Despesas Com O Pessoal	771.647.577,00	41,03%
32 - Contribuições Do Empregador	58.880.000,00	3,13%
33 - Despesas Em Bens E Serviços	807.622.439,00	42,95%
35 - Subsídios E Transferências Correntes	3.268.944,00	0,17%
4 - Despesas De Capital	239.113.718,00	12,72%
41 - Investimentos	239.113.718,00	12,72%
Unidade Orçamental / Natureza	Valor	%
Administração Municipal Do Huambo	3.549.018.883,00	100,00%
3 - Despesas Correntes	3.258.195.220,00	91,81%
31 - Despesas Com O Pessoal	2.081.930.127,00	58,66%
32 - Contribuições Do Empregador	144.685.746,00	4,08%
33 - Despesas Em Bens E Serviços	1.031.509.248,00	29,06%
35 - Subsídios E Transferências Correntes	70.099,00	0,00%
4 - Despesas De Capital	290.823.663,00	8,19%
41 - Investimentos	290.823.663,00	8,19%
Unidade Orçamental / Natureza	Valor	%
Administração Municipal Do Londuimbali	1.281.152.690,00	100,00%
3 - Despesas Correntes	1.036.319.894,00	80,89%
31 - Despesas Com O Pessoal	337.639.945,00	26,35%
32 - Contribuições Do Empregador	24.495.996,00	1,91%
33 - Despesas Em Bens E Serviços	674.077.355,00	52,61%
35 - Subsídios E Transferências Correntes	106.598,00	0,01%
4 - Despesas De Capital	244.832.796,00	19,11%
41 - Investimentos	244.832.796,00	19,11%

DOTAÇÃO ORÇAMENTAL POR ORGÃO**DESPESAS DE NATUREZA POR UNIDADE ORÇAMENTAL**

Unidade Orçamental / Natureza	Valor	%
Administração Municipal Do Longonjo	1.336.958.216,00	100,00%
3 - Despesas Correntes	1.084.701.697,00	81,13%
31 - Despesas Com O Pessoal	361.990.149,00	27,08%
32 - Contribuições Do Empregador	22.076.378,00	1,65%
33 - Despesas Em Bens E Serviços	700.612.993,00	52,40%
35 - Subsídios E Transferências Correntes	22.177,00	0,00%
4 - Despesas De Capital	252.256.519,00	18,87%
41 - Investimentos	252.256.519,00	18,87%
Unidade Orçamental / Natureza	Valor	%
Administração Municipal Do Mungo	1.275.488.741,00	100,00%
3 - Despesas Correntes	1.085.415.146,00	85,10%
31 - Despesas Com O Pessoal	323.696.516,00	25,38%
32 - Contribuições Do Empregador	16.169.560,00	1,27%
33 - Despesas Em Bens E Serviços	744.747.090,00	58,39%
35 - Subsídios E Transferências Correntes	801.980,00	0,06%
4 - Despesas De Capital	190.073.595,00	14,90%
41 - Investimentos	190.073.595,00	14,90%
Unidade Orçamental / Natureza	Valor	%
Administração Municipal Do Tchinjenje	1.329.707.641,00	100,00%
3 - Despesas Correntes	1.089.319.723,00	81,92%
31 - Despesas Com O Pessoal	298.272.956,00	22,43%
32 - Contribuições Do Empregador	32.901.042,00	2,47%
33 - Despesas Em Bens E Serviços	755.482.877,00	56,82%
35 - Subsídios E Transferências Correntes	2.662.848,00	0,20%
4 - Despesas De Capital	240.387.918,00	18,08%
41 - Investimentos	240.387.918,00	18,08%
Unidade Orçamental / Natureza	Valor	%
Administração Municipal Do Ucuma	1.423.439.573,00	100,00%
3 - Despesas Correntes	1.186.935.945,00	83,39%
31 - Despesas Com O Pessoal	399.593.979,00	28,07%
32 - Contribuições Do Empregador	27.953.513,00	1,96%
33 - Despesas Em Bens E Serviços	755.869.767,00	53,10%
35 - Subsídios E Transferências Correntes	3.518.686,00	0,25%
4 - Despesas De Capital	236.503.628,00	16,61%
41 - Investimentos	236.503.628,00	16,61%
Unidade Orçamental / Natureza	Valor	%
Centro De Form.Profissional Fadario Muteka	171.294.341,00	100,00%
3 - Despesas Correntes	95.497.413,00	55,75%
31 - Despesas Com O Pessoal	77.978.024,00	45,52%
32 - Contribuições Do Empregador	5.540.301,00	3,23%
33 - Despesas Em Bens E Serviços	11.840.481,00	6,91%
35 - Subsídios E Transferências Correntes	138.607,00	0,08%
4 - Despesas De Capital	75.796.928,00	44,25%
41 - Investimentos	75.796.928,00	44,25%

DOTAÇÃO ORÇAMENTAL POR ORGÃO

DESPESAS DE NATUREZA POR UNIDADE ORÇAMENTAL

Unidade Orçamental / Natureza	Valor	%
Centro De Medicina E Reab.Física Dr.António Agostinho Neto	444.511.953,00	100,00%
3 - Despesas Correntes	409.315.949,00	92,08%
31 - Despesas Com O Pessoal	152.839.248,00	34,38%
32 - Contribuições Do Empregador	10.608.274,00	2,39%
33 - Despesas Em Bens E Serviços	244.593.056,00	55,03%
35 - Subsídios E Transferências Correntes	1.275.371,00	0,29%
4 - Despesas De Capital	35.196.004,00	7,92%
41 - Investimentos	35.196.004,00	7,92%
Unidade Orçamental / Natureza	Valor	%
Direcção Prov.De Educação, Ciência E Tecnologia/Huambo	29.197.913.942,00	100,00%
3 - Despesas Correntes	29.171.080.526,00	99,91%
31 - Despesas Com O Pessoal	24.915.349.313,00	85,33%
32 - Contribuições Do Empregador	1.548.362.647,00	5,30%
33 - Despesas Em Bens E Serviços	2.697.814.649,00	9,24%
35 - Subsídios E Transferências Correntes	9.553.917,00	0,03%
4 - Despesas De Capital	26.833.416,00	0,09%
41 - Investimentos	26.833.416,00	0,09%
Unidade Orçamental / Natureza	Valor	%
Direcção Provincial Da Saúde Do Huambo	644.569.140,00	100,00%
3 - Despesas Correntes	621.999.895,00	96,50%
31 - Despesas Com O Pessoal	231.818.611,00	35,96%
32 - Contribuições Do Empregador	15.299.839,00	2,37%
33 - Despesas Em Bens E Serviços	374.770.559,00	58,14%
35 - Subsídios E Transferências Correntes	110.886,00	0,02%
4 - Despesas De Capital	22.569.245,00	3,50%
41 - Investimentos	22.569.245,00	3,50%
Unidade Orçamental / Natureza	Valor	%
Governo Provincial Do Huambo	27.701.506.364,00	100,00%
3 - Despesas Correntes	14.655.078.648,00	52,90%
31 - Despesas Com O Pessoal	4.827.940.599,00	17,43%
32 - Contribuições Do Empregador	408.572.909,00	1,47%
33 - Despesas Em Bens E Serviços	6.738.081.619,00	24,32%
35 - Subsídios E Transferências Correntes	2.680.483.521,00	9,68%
4 - Despesas De Capital	13.046.427.716,00	47,10%
41 - Investimentos	13.046.427.716,00	47,10%
Unidade Orçamental / Natureza	Valor	%
Hospital Provincial Do Huambo	3.164.040.430,00	100,00%
3 - Despesas Correntes	3.115.963.348,00	98,48%
31 - Despesas Com O Pessoal	1.681.474.096,00	53,14%
32 - Contribuições Do Empregador	101.062.092,00	3,19%
33 - Despesas Em Bens E Serviços	1.332.872.731,00	42,13%
35 - Subsídios E Transferências Correntes	554.429,00	0,02%
4 - Despesas De Capital	48.077.082,00	1,52%
41 - Investimentos	48.077.082,00	1,52%

DOTAÇÃO ORÇAMENTAL POR ORGÃO**DESPESAS DE NATUREZA POR UNIDADE ORÇAMENTAL**

Unidade Orçamental / Natureza	Valor	%
Hospital Sanatório Do Huambo	630.236.859,00	100,00%
3 - Despesas Correntes	600.247.015,00	95,24%
31 - Despesas Com O Pessoal	264.464.668,00	41,96%
32 - Contribuições Do Empregador	15.088.862,00	2,39%
33 - Despesas Em Bens E Serviços	318.549.694,00	50,54%
35 - Subsídios E Transferências Correntes	2.143.791,00	0,34%
4 - Despesas De Capital	29.989.844,00	4,76%
41 - Investimentos	29.989.844,00	4,76%
Unidade Orçamental / Natureza	Valor	%
Instituto Médio Agrário Do Huambo	510.776.155,00	100,00%
3 - Despesas Correntes	487.695.846,00	95,48%
31 - Despesas Com O Pessoal	335.423.275,00	65,67%
32 - Contribuições Do Empregador	18.098.000,00	3,54%
33 - Despesas Em Bens E Serviços	134.054.445,00	26,25%
35 - Subsídios E Transferências Correntes	120.126,00	0,02%
4 - Despesas De Capital	23.080.309,00	4,52%
41 - Investimentos	23.080.309,00	4,52%

DOTAÇÃO ORÇAMENTAL POR ORGÃO

Órgão: Governo Provincial Do Bié

DESPESAS POR NATUREZA ECONÓMICA

Natureza	Valor	%
Total Geral:	72.982.578.563,00	100,00%
3 - Despesas Correntes	57.410.312.991,00	78,66%
31 - Despesas Com O Pessoal	30.313.774.444,00	41,54%
311 - Despesas Com O Pessoal Civil	30.313.774.444,00	41,54%
32 - Contribuições Do Empregador	2.247.902.493,00	3,08%
321 - Contribuições Do Empregador Para A Segurança Social	2.247.902.493,00	3,08%
33 - Despesas Em Bens E Serviços	21.340.286.163,00	29,24%
331 - Bens	9.720.741.443,00	13,32%
332 - Serviços	11.619.544.720,00	15,92%
35 - Subsídios E Transferências Correntes	3.508.349.891,00	4,81%
352 - Transferências Correntes	3.508.349.891,00	4,81%
4 - Despesas De Capital	15.572.265.572,00	21,34%
41 - Investimentos	15.523.365.572,00	21,27%
411 - Aquisição De Bens De Capital Fixo	15.523.365.572,00	21,27%
42 - Transferências De Capital	48.900.000,00	0,07%
421 - Transferências De Capital Internas	48.900.000,00	0,07%

DESPESAS POR FUNÇÃO

Função	Valor	%
Total Geral:	72.982.578.563,00	100,00%
01 - Serviços Públicos Gerais	11.738.067.642,00	16,08%
01.02.00 - Órgãos Executivos	11.185.637.714,00	15,33%
01.19.00 - Serviços Gerais Da Administ.Pública Não Especificados	552.429.928,00	0,76%
03 - Segurança E Ordem Pública	90.000.000,00	0,12%
03.04.00 - Prisões	90.000.000,00	0,12%
04 - Educação	35.938.155.115,00	49,24%
04.01.00 - Ensino Pré-Escolar	125.209.243,00	0,17%
04.02.00 - Ensino Primário	28.890.237.901,00	39,59%
04.03.00 - Ensino Secundário	3.938.352.924,00	5,40%
04.05.00 - Serviços Subsidiários À Educação	388.185.320,00	0,53%
04.06.00 - Ensino Técnico-Profissional	2.596.169.727,00	3,56%
05 - Saúde	15.402.522.565,00	21,10%
05.01.00 - Serviços Hospitalares Gerais	8.499.359.327,00	11,65%
05.02.00 - Serviços Hospitalares Especializados	6.946.686,00	0,01%
05.03.00 - Serviços De Centros Médicos E De Maternidade	3.614.776.167,00	4,95%
05.04.00 - Serviços De Saúde Pública	3.186.174.017,00	4,37%
05.05.00 - Produtos, Aparelhos E Equipamentos Médicos	95.266.368,00	0,13%
06 - Protecção Social	2.824.733.557,00	3,87%
06.01.00 - Família E Infância	255.426.264,00	0,35%
06.04.00 - Sobrevivência	2.532.593.376,00	3,47%
06.09.00 - Serviços De Protecção Social Não Especificados	36.713.917,00	0,05%
07 - Habitação E Serviços Comunitários	4.837.761.619,00	6,63%
07.01.00 - Desenvolvimento Habitacional	132.325.648,00	0,18%
07.02.00 - Abastecimento De Água	1.579.851.958,00	2,16%
07.06.00 - Infra-Estrutura Urbana	2.825.584.013,00	3,87%
07.09.00 - Habitação E Serviços Comunitários Não Especificados	300.000.000,00	0,41%
08 - Recreação, Cultura E Religião	236.767.596,00	0,32%

DOTAÇÃO ORÇAMENTAL POR ORGÃO**DESPESAS POR PROGRAMA**

Programa	Valor	%
Total Geral:	72.982.578.563,00	100,00%
Actividade Permanente	55.327.775.253,00	75,81%
Prog.De Exp.Da Capacid.De Prod.E Trans.De Energia Eléctrica	458.528.880,00	0,63%
Prog.De Gar.Da Seg.Pub.E Da Integ.E Cont.Das Front.Nacionais	45.000.000,00	0,06%
Prog.De Prest. De Cuidados Primários E Assist. Hospitalar	204.727.762,00	0,28%
Prog.De Reab.E Exp.Dos Sist.Urbanos De Água E Saneamento	165.266.368,00	0,23%
Prog.Nac.De Const.De Infraest.Administrativas E Autárquicas	228.000.000,00	0,31%
Programa De Alarg.Da Rede De Equip.Sociais E Infraestruturas	157.206.847,00	0,22%
Programa De Apoio E Fomento Da Produção Animal	142.183.087,00	0,19%
Programa De Apoio Social	227.353.066,00	0,31%
Programa De Capacitação Institucional	558.662.833,00	0,77%
Programa De Combate Às Grandes Endemias	50.129.604,00	0,07%
Programa De Desenv. Do Ensino Primário E Secundário	7.432.454.804,00	10,18%
Programa De Desenvolvimento Comunitário	36.713.917,00	0,05%
Programa De Desenvolvimento Da Agricultura Familiar	258.773.184,00	0,35%
Programa De Desenvolvimento E Promoção Do Desporto	89.517.596,00	0,12%
Programa De Implantação Do Sistema De Centros Culturais	125.000.000,00	0,17%
Programa De Investimento Em Infraestruturas Integradas	500.000.000,00	0,69%
Programa De Prestação De Cuidados De Saúde	178.000.000,00	0,24%
Programa De Promoção Do Programa De Habitação Social	1.277.665.648,00	1,75%
Programa De Qualidade Ambiental	197.303.743,00	0,27%
Programa Integrado De Desen.Rural E Combate A Pobreza	2.704.364.456,00	3,71%
Programa Água Para Todos	1.309.700.000,00	1,79%
Programa.De Const.De Equipam.Sociais E Edifícios Públicos	1.308.251.515,00	1,79%

DESPESAS DE FUNCIONAMENTO E DE APOIO AO DESENVOLVIMENTO

Projecto / Actividade	Valor	%
Total Geral:	59.833.301.052,00	100,00%
Admin.E Gestão Dos Assuntos Do Estado E Governamentais A Nível Provincial	12.367.432.540,00	20,67%
Administração E Gestão Dos Serviços De Assistência Social	255.426.264,00	0,43%
Apetech. De Novas Unidades Escolares/Bié	98.245.561,00	0,16%
Apoio Aos Serviços De Assistência Veterinária/Bié	58.245.269,00	0,10%
Aquis. 10 Grupos Ger. 100 Kva Refor. Sedes Mun. Comunas/Bié	158.528.880,00	0,26%
Aquis. Apetech. Para Casas De Função E Infra Estrutura /Bié	157.206.847,00	0,26%
Aquis. Apetech. Para Centros E Postos Saúde /Bié	186.246.802,00	0,31%
Aquisicao De Medicamentos Essenciais	127.098.367,00	0,21%
Aquisição De Medicamentos	33.285.055,00	0,06%
Aquisição De Produtos Químicos P/Tratamento De Água Na Provincia	95.266.368,00	0,16%
Cuidados Primários De Saúde	1.723.680.000,00	2,88%
Cultura, Desporto E Recreação	89.517.596,00	0,15%
Dinamização E Reforço De 50 Escolas De Campos Ecas/Bié	28.414.568,00	0,05%
Educação Ambiental Das Comunidades/Bié	29.350.944,00	0,05%
Efemérides E Datas Comemorativas	99.360.000,00	0,17%
Encargos De Manutenção Do Cemitério Monumento Do Kuito	103.248.772,00	0,17%
Fomento E Dinamização Da Produção Agropecuaria/Bié	58.208.347,00	0,10%
Formação E Capacitação De Quadros	323.416.800,00	0,54%
Formação E Capacitação De Quadros/Bié	89.429.365,00	0,15%
Gestão Dos Sistemas De Energia E Águas Nos Municípios	200.151.958,00	0,33%

DOTAÇÃO ORÇAMENTAL POR ORGÃO

DESPESAS DE FUNCIONAMENTO E DE APOIO AO DESENVOLVIMENTO

Projecto / Actividade	Valor	%
Intens. Cultura De Milho Feijão Soja Batata Rena/Bié	109.494.720,00	0,18%
Intensificação Cultivo Do Milho , Feijão E Cafe /Bié	149.278.464,00	0,25%
Limpeza E Saneamento	601.444.524,00	1,01%
Manutenção E Conserv.Monumentos E Locais Historicos/Bié	91.621.243,00	0,15%
Mapeamento De Famílias Vulneráveis No Kuito/Bié	17.353.066,00	0,03%
Merenda Escolar	388.185.320,00	0,65%
Mobilização Social - Cidades Limpas	184.999.999,00	0,31%
Operacionalização Das Infraestruturas Institucionais	78.647.200,00	0,13%
Operacionalização Do Escoamento Da Produção ç Papagro	263.440.000,00	0,44%
Planos Municipais De Cuidados E Desenv.Da 1ª Infancia/Bié	143.549.525,00	0,24%
Premio De Produção E Produtividade	9.240.480,00	0,02%
Prestação De Serviços De Educação	27.667.013.778,00	46,24%
Prestação De Serviços De Saúde E Saúde Pública	12.912.191.089,00	21,58%
Prevenção Das Grandes Endemias/Bié	97.845.780,00	0,16%
Programa Bata Escolar/Bié	125.209.243,00	0,21%
Programa Da Saúde Comunitária E Promoção Para A Saúde	19.961.728,00	0,03%
Programa De Assistência A Pessoas Idosas Em Situação Vulnerável	36.713.917,00	0,06%
Repovoamento Florestal P/ 9 Municípios Da Província Do Bié	19.872.000,00	0,03%
Servicos De Saúde Pública	22.000.690,00	0,04%
Serviços Comunitários	587.748.512,00	0,98%
Vacinação Animal/Bié	25.729.471,00	0,04%

PROGRAMA DE INVESTIMENTOS PÚBLICOS

Município / Projecto / Actividade	Total
Total Geral:	13.149.277.511,00
Ambuíla	309.000.000,00
Ampliação Do Sistema De Água De Buanga, Andulo	24.000.000,00
Ampliação Do Sistema De Água De Cassumbe, Andulo	34.000.000,00
Ampliação Do Sistema De Água De Chiombo, Andulo	34.000.000,00
Construção De Uma Escola Com 12 Salas No Município Do Andulo	163.000.000,00
Construção E Apetrechamento De 1 Escola Ii Ciclo 6 Salas No Andulo	54.000.000,00
Andulo	338.011.263,00
Construção De Infraestruturas De Microfomento Andulo- Pcp	7.003.761,00
Construção Infraestruturas Sociais - Andulo Pcp	128.007.502,00
Projecto Água Para Todos Andulo Pcp	40.000.000,00
Construção De Uma Escola Com 12 Salas No Município Do Andulo Ii	163.000.000,00
Camacupa	536.011.262,00
Construção De Infraestruturas De Microfomento Camacupa- Pcp	7.003.760,00
Construção De Uma Escola Com 12 Salas No Município De Camacupa	163.000.000,00
Construção De Ieda No Município De Camacupa	35.000.000,00
Construção Infraestruturas Sociais - Camacupa Pcp	128.007.502,00
Projecto Água Para Todos Camacupa Pcp	40.000.000,00
Construção De Uma Escola Com 12 Salas No Município De Camacupa Ii	163.000.000,00
Catabola	882.520.214,00
Construção Da Extensão Rede Elétrica Média E Baixa Tensão Em Catabola	150.000.000,00
Construção De Infraestruturas De Microfomento Catabola- Pcp	7.479.379,00
Construção De Uma Escola Com 12 Salas No Município De Catabola	163.000.000,00

DOTAÇÃO ORÇAMENTAL POR ORGÃO	
PROGRAMA DE INVESTIMENTOS PÚBLICOS	
Município / Projecto / Actividade	Total
Construção E Apetrechamento De 1 Centro Cultural Em Catabola	125.000.000,00
Construção E Apetrechamento Do Palácio Da Justiça Em Catabola	53.000.000,00
Construção Infraestruturas Sociais - Catabola Pcp	128.007.502,00
Estudo E Projeto Para Recuperação Parque Industrial Em Catabola	8.333.333,00
Projecto Água Para Todos Catabola Pcp	40.000.000,00
Reforço Do Sistema De Abastecimento Água De Chiuca Catabola	44.700.000,00
Construção De Uma Escola Com 12 Salas No Município De Catabola I	163.000.000,00
Chinguar	544.820.214,00
Construção De Infraestruturas De Microfomento Chinguar- Pcp	7.479.379,00
Construção De Uma Escola Com 12 Salas No Município Do Chinguar	163.000.000,00
Construção Infraestruturas Sociais - Chinguar Pcp	128.007.502,00
Construção De 1 Eda No Município Do Chinguar	35.000.000,00
Estudo E Projeto Para Recuperação Parque Industrial No Chinguar	8.333.333,00
Projecto Água Para Todos Chinguar Pcp	40.000.000,00
Construção De Uma Escola Com 12 Salas No Município Do Chinguar I	163.000.000,00
Chitembo	564.486.880,00
Construção De Infraestruturas De Microfomento Tchitembo- Pcp	7.479.379,00
Construção De Uma Escola Com 12 Salas No Município Do Chitembo	163.000.000,00
Construção De 1 Centro De Saúde De 30 Camas No Mutumbo, Chitembo	89.000.000,00
Construção Infraestruturas Sociais - Tchitembo Pcp	102.007.501,00
Projecto Água Para Todos Tchitembo Pcp	40.000.000,00
Construção De Uma Escola Com 12 Salas No Município Do Chitembo I	163.000.000,00
Cuamba	1.107.043.616,00
Construção Da Extensão Rede Elétrica Média E Baixa Tensão No Cuamba	150.000.000,00
Construção De Infraestruturas De Microfomento Cuamba- Pcp	7.479.379,00
Construção De Uma Escola Com 12 Salas Na Comuna Do Luando	163.000.000,00
Construção De Uma Escola Com 12 Salas No Município Do Cuamba	163.000.000,00
Construção De 1 Centro De Saúde De 30 Camas No Munhango, Cuamba	89.000.000,00
Construção De 1 Esquadra Polícia Na Comuna De Luando	45.000.000,00
Construção De 5 Casas De Função Na Comuna De Munhango Cuamba	33.518.912,00
Construção De 5 Casas De Função Na Comuna De Sachinemuna Cuamba	33.518.912,00
Construção De 5 Casas De Função Na Comuna De Luando Cuamba	33.518.912,00
Construção E Apetrechamento De 1 Escola Ii Ciclo 6 Salas Em Cuamba	58.000.000,00
Construção Infraestruturas Sociais - Cuamba Pcp	128.007.501,00
Projecto Água Para Todos Cuamba Pcp	40.000.000,00
Construção De Uma Escola Com 12 Salas No Município Do Cuamba Ii	163.000.000,00
Cuito	7.736.743.918,00
Estancamento De Progressão De Ravinas Na Cidade Do Cuito	177.431.743,00
Construção Infraestruturas Sociais - Cuito Pcp	146.949.501,00
Ampliação Do Sistema De Água De Jimba Silili, Cuito	24.000.000,00
Ampliação Do Sistema De Água Do Kunje	72.000.000,00
Construção Apetrechamento De 1 Escola I Ciclo 12 Salas Em Cuquema	163.000.000,00
Construção Apetrechamento De 1 Escola I Ciclo 8 Salas Em Jimba Silili	72.000.000,00
Construção Da Unidade De Protecção De Individualidades Da Pn	45.000.000,00
Construção De Habitações E Infraestruturas 200 Fogos Bié 2015	1.145.340.000,00
Construção De Infraestruturas De Microfomento Cuito- Pcp	7.003.760,00

DOTAÇÃO ORÇAMENTAL POR ORGÃO

PROGRAMA DE INVESTIMENTOS PÚBLICOS

Município / Projecto / Actividade	Total
Construção De Mercado Urbano Para 2 Mil Bancas No Bairro Boavista	200.000.000,00
Construção De Uma Escola Com 12 Salas Na Comuna De Caieie	163.000.000,00
Construção De Uma Escola Com 12 Salas Na Comuna De Caiuera	163.000.000,00
Construção De Uma Escola Com 12 Salas Na Comuna De Cambandua	163.000.000,00
Construção De Uma Escola Com 12 Salas Na Comuna De Cangoti	163.000.000,00
Construção De Uma Escola Com 12 Salas Na Comuna De Chicala	163.000.000,00
Construção De Uma Escola Com 12 Salas Na Comuna De Chipeta	163.000.000,00
Construção De Uma Escola Com 12 Salas Na Comuna De Chivaulo	163.000.000,00
Construção De Uma Escola Com 12 Salas Na Comuna De Lubia	163.000.000,00
Construção De Uma Escola Com 12 Salas Na Comuna De Malengue	163.000.000,00
Construção De Uma Escola Com 12 Salas Na Comuna De Ringoma	163.000.000,00
Construção De Uma Escola Com 12 Salas Na Comuna De Sachinemuna	163.000.000,00
Construção De Uma Escola Com 12 Salas Na Comuna Do Kunje, Cuito	163.000.000,00
Construção De Uma Escola Com 12 Salas Na Comuna Do Umpulo	163.000.000,00
Construção De Uma Escola Com 12 Salas No Kuito	163.000.000,00
Construção De Uma Escola Com 12 Salas No Município Do Cuito	163.000.000,00
Construção De 5 Casas De Função Na Comuna De Belo-Horizonte Cunhinga	31.768.912,00
Construção E Apetrechamento De 1 Club Comunitário Na Caiueira	42.000.000,00
Construção E Apetrechamento De 1 Club Comunitário Na Chipeta	42.000.000,00
Construção E Apetrechamento De 1 Club Comunitário Na Chiúca	42.000.000,00
Construção E Apetrechamento De 1 Club Comunitário No Kuanza	42.000.000,00
Construção E Apetrechamento De 1 Club Comunitário No Luando	42.000.000,00
Construção E Apetrechamento De 1 Escola I Ciclo 10 Salas No Cutato	90.000.000,00
Construção E Apetrechamento De 1 Escola I Ciclo 12 Salas Na Caiueira	163.000.000,00
Construção E Apetrechamento De 1 Escola I Ciclo 6 Salas Em Cachingues	54.000.000,00
Construção E Apetrechamento De 1 Escola I Ciclo 6 Salas Em Malengue	54.000.000,00
Construção E Apetrechamento De 1 Escola I Ciclo 6 Salas Em Ringoma	54.000.000,00
Construção E Apetrechamento De 1 Escola I Ciclo 6 Salas Em Soma-Kuanza	54.000.000,00
Construção E Apetrechamento De 1 Escola I Ciclo 6 Salas Na Chiúca	54.000.000,00
Construção E Apetrechamento De 1 Escola I Ciclo 6 Salas Na Lúbia	58.000.000,00
Construção E Apetrechamento De 1 Escola I Ciclo 6 Salas No Kuanza	54.000.000,00
Construção E Apetrechamento De 1 Escola I Ciclo 8 Salas Em Tunda Chiva	72.000.000,00
Construção E Apetrechamento De 1 Escola I Ciclo 8 Salas No Munhango	77.000.000,00
Construção E Apetrechamento De 1 Escola Ii Ciclo 6 Salas Na Chipeta	54.000.000,00
Construção E Apetrechamento De 1 Escola Ii Ciclo 6 Salas Na Muinha	54.000.000,00
Construção E Apetrechamento De 1 Escola Ii Ciclo 8 Salas Em Cambandua	72.000.000,00
Construção E Apetrechamento De 1 Escola Ii Ciclo 8 Salas Na Trumba	72.000.000,00
Construção E Apetrechamento De 1 Escola 12 Salas Em Cachingues	163.000.000,00
Construção E Apetrechamento Do Palácio Da Justiça No Cuito	88.000.000,00
Construção E Apetrechamento Escola Primária 7 Salas Em Belo Horizonte	63.000.000,00
Construção E Apetrechamento 1 Escola I Ciclo 6 Salas Em Cangolongolo	58.000.000,00
Estudo E Projecto Para A Construção Da Biblioteca Provincial Do Bié	3.500.000,00
Estudos E Projecto Para Construção Do Estádio Municipal Do Cuito	18.750.000,00
Estudos Para Construção De 1 Sistema De Pontos De Irrigação Na Chicava	16.900.002,00
Estudos Para Reabilitação Arruamentos E Drenagem No Bairro Piloto	30.000.000,00
Estudos Reabilitação Arruamentos E Drenagem No Bairro Chissindo I	30.000.000,00
Estudos Reabilitação Arruamentos E Drenagem No Bairro Chissindo Ii	30.000.000,00

DOTAÇÃO ORÇAMENTAL POR ORGÃO**PROGRAMA DE INVESTIMENTOS PÚBLICOS**

Município / Projecto / Actividade	Total
Programa Água Para Todos/Bié 2015	235.000.000,00
Projecto Água Para Todos Cuito Pcp	40.000.000,00
Reabilitação E Ampliação Do Sistema De Água De Cambandua Kuito Bié	45.000.000,00
Reabilitação E Ampliação Do Sistema De Água De Chicala	45.000.000,00
Reabilitação E Ampliação Do Sistema De Água De Chivaulo	45.000.000,00
Reabilitação E Ampliação Do Sistema De Água De Cutato	45.000.000,00
Reabilitação E Ampliação Do Sistema De Água De Trumba	45.000.000,00
Reforço Do Sistema De Abastecimento Água De Chicala Cuito	44.700.000,00
Reforço Do Sistema De Abastecimento De Água De Cambandua Cuito	44.700.000,00
Reforço Do Sistema De Abastecimento De Água De Ekovongo Cuito	44.700.000,00
Construção Do Parque Urbano Do Kuito	500.000.000,00
Construção De Uma Escola Com 12 Salas No Município Do Cuito I	163.000.000,00
Construção De Uma Escola Com 12 Salas No Município Do Cuito Ii	163.000.000,00
Cunhinga	464.253.263,00
Construção De Infraestruturas De Microfomento Cunhinga- Pcp	7.003.761,00
Construção De Uma Escola Com 12 Salas No Município De Cunhinga	163.000.000,00
Construção Infraestruturas Sociais - Cunhinga Pcp	91.249.502,00
Projecto Água Para Todos Cunhinga Pcp	40.000.000,00
Construção De Uma Escola Com 12 Salas No Município De Cunhinga Ii	163.000.000,00
Malange	34.000.000,00
Ampliação Do Sistema De Água De Malengue	34.000.000,00
N'Harêa	590.386.881,00
Construção De Infraestruturas De Microfomento Nharea- Pcp	7.479.379,00
Construção De Uma Escola Com 12 Salas No Município De Nharêa	163.000.000,00
Construção Infraestruturas Sociais - Nharea Pcp	128.007.502,00
Projecto Água Para Todos Nharea Pcp	40.000.000,00
Reforço Do Sistema De Abastecimento De Água De Dando Nharêa	44.200.000,00
Reforço Do Sistema De Abastecimento De Água De Gamba, Nharêa	44.700.000,00
Construção De Uma Escola Com 12 Salas No Município De Nharêa I	163.000.000,00
Vários Municípios -Bié	42.000.000,00
Construção Edifício Sede Governo Província/Bié	42.000.000,00

DESPESAS DE NATUREZA POR UNIDADE ORÇAMENTAL

Unidade Orçamental / Natureza	Valor	%
Administração Municipal De Camacupa	1.876.198.022,00	100,00%
3 - Despesas Correntes	1.634.940.910,00	87,14%
31 - Despesas Com O Pessoal	613.161.608,00	32,68%
32 - Contribuições Do Empregador	45.980.298,00	2,45%
33 - Despesas Em Bens E Serviços	975.799.004,00	52,01%
4 - Despesas De Capital	241.257.112,00	12,86%
41 - Investimentos	241.257.112,00	12,86%
Administração Municipal De Catabola	1.871.330.267,00	100,00%
3 - Despesas Correntes	1.573.657.477,00	84,09%
31 - Despesas Com O Pessoal	541.499.220,00	28,94%

DOTAÇÃO ORÇAMENTAL POR ORGÃO

DESPESAS DE NATUREZA POR UNIDADE ORÇAMENTAL

Unidade Orçamental / Natureza	Valor	%
Administração Municipal De Chitembo	1.719.711.821,00	100,00%
3 - Despesas Correntes	1.481.411.222,00	86,14%
31 - Despesas Com O Pessoal	419.798.615,00	24,41%
32 - Contribuições Do Empregador	30.584.327,00	1,78%
33 - Despesas Em Bens E Serviços	1.030.941.319,00	59,95%
35 - Subsídios E Transferências Correntes	86.961,00	0,01%
4 - Despesas De Capital	238.300.599,00	13,86%
41 - Investimentos	238.300.599,00	13,86%
Unidade Orçamental / Natureza	Valor	%
Administração Municipal De Cuemba	1.187.165.450,00	100,00%
3 - Despesas Correntes	943.214.626,00	79,45%
31 - Despesas Com O Pessoal	192.607.557,00	16,22%
32 - Contribuições Do Empregador	12.568.279,00	1,06%
33 - Despesas Em Bens E Serviços	738.038.790,00	62,17%
4 - Despesas De Capital	243.950.824,00	20,55%
41 - Investimentos	243.950.824,00	20,55%
Unidade Orçamental / Natureza	Valor	%
Administração Municipal De Nharea	1.513.743.250,00	100,00%
3 - Despesas Correntes	1.244.783.066,00	82,23%
31 - Despesas Com O Pessoal	322.290.550,00	21,29%
32 - Contribuições Do Empregador	27.639.254,00	1,83%
33 - Despesas Em Bens E Serviços	894.444.638,00	59,09%
35 - Subsídios E Transferências Correntes	408.624,00	0,03%
4 - Despesas De Capital	268.960.184,00	17,77%
41 - Investimentos	268.960.184,00	17,77%
Unidade Orçamental / Natureza	Valor	%
Administração Municipal Do Andulo	2.385.508.131,00	100,00%
3 - Despesas Correntes	2.059.943.220,00	86,35%
31 - Despesas Com O Pessoal	684.768.749,00	28,71%
32 - Contribuições Do Empregador	52.632.892,00	2,21%
33 - Despesas Em Bens E Serviços	1.320.814.213,00	55,37%
35 - Subsídios E Transferências Correntes	1.727.366,00	0,07%
4 - Despesas De Capital	325.564.911,00	13,65%
41 - Investimentos	325.564.911,00	13,65%
Unidade Orçamental / Natureza	Valor	%
Administração Municipal Do Chinguar	1.278.766.581,00	100,00%
3 - Despesas Correntes	1.032.968.977,00	80,78%
31 - Despesas Com O Pessoal	368.089.906,00	28,78%
32 - Contribuições Do Empregador	31.929.779,00	2,50%
33 - Despesas Em Bens E Serviços	632.867.365,00	49,49%
35 - Subsídios E Transferências Correntes	81.927,00	0,01%
4 - Despesas De Capital	245.797.604,00	19,22%
41 - Investimentos	245.797.604,00	19,22%
Unidade Orçamental / Natureza	Valor	%

DOTAÇÃO ORÇAMENTAL POR ORGÃO**DESPESAS DE NATUREZA POR UNIDADE ORÇAMENTAL**

Unidade Orçamental / Natureza	Valor	%
Administração Municipal Do Cuito	2.013.016.934,00	100,00%
3 - Despesas Correntes	1.715.118.273,00	85,20%
31 - Despesas Com O Pessoal	672.885.016,00	33,43%
32 - Contribuições Do Empregador	5.520.000,00	0,27%
33 - Despesas Em Bens E Serviços	1.036.713.257,00	51,50%
4 - Despesas De Capital	297.898.661,00	14,80%
41 - Investimentos	297.898.661,00	14,80%
Unidade Orçamental / Natureza	Valor	%
Administração Municipal Do Cunhinga	1.734.950.545,00	100,00%
3 - Despesas Correntes	1.500.417.473,00	86,48%
31 - Despesas Com O Pessoal	427.682.076,00	24,65%
32 - Contribuições Do Empregador	28.271.241,00	1,63%
33 - Despesas Em Bens E Serviços	1.040.563.909,00	59,98%
35 - Subsídios E Transferências Correntes	3.900.247,00	0,22%
4 - Despesas De Capital	234.533.072,00	13,52%
41 - Investimentos	234.533.072,00	13,52%
Unidade Orçamental / Natureza	Valor	%
Direcção Prov.De Educação, Ciência E Tecnologia/Bié	21.403.551.602,00	100,00%
3 - Despesas Correntes	20.756.650.171,00	96,98%
31 - Despesas Com O Pessoal	17.803.912.106,00	83,18%
32 - Contribuições Do Empregador	1.287.452.629,00	6,02%
33 - Despesas Em Bens E Serviços	1.665.285.436,00	7,78%
4 - Despesas De Capital	646.901.431,00	3,02%
41 - Investimentos	646.901.431,00	3,02%
Unidade Orçamental / Natureza	Valor	%
Direcção Provincial Da Saúde Do Bié	2.222.584.630,00	100,00%
3 - Despesas Correntes	2.008.616.388,00	90,37%
31 - Despesas Com O Pessoal	1.204.981.394,00	54,22%
32 - Contribuições Do Empregador	76.543.399,00	3,44%
33 - Despesas Em Bens E Serviços	726.873.757,00	32,70%
35 - Subsídios E Transferências Correntes	217.838,00	0,01%
4 - Despesas De Capital	213.968.242,00	9,63%
41 - Investimentos	213.968.242,00	9,63%
Unidade Orçamental / Natureza	Valor	%
Governo Provincial Do Bié	30.878.579.883,00	100,00%
3 - Despesas Correntes	18.586.344.255,00	60,19%
31 - Despesas Com O Pessoal	5.584.230.016,00	18,08%
32 - Contribuições Do Empregador	479.582.038,00	1,55%
33 - Despesas Em Bens E Serviços	9.021.592.521,00	29,22%
35 - Subsídios E Transferências Correntes	3.500.939.680,00	11,34%
4 - Despesas De Capital	12.292.235.628,00	39,81%
41 - Investimentos	12.243.335.628,00	39,65%
42 - Transferencias De Capital	48.900.000,00	0,16%
Unidade Orçamental / Natureza	Valor	%

DOTAÇÃO ORÇAMENTAL POR ORGÃO

DESPESAS DE NATUREZA POR UNIDADE ORÇAMENTAL

Unidade Orçamental / Natureza	Valor	%
Hospital Provincial Do Bié	2.341.316.604,00	100,00%
3 - Despesas Correntes	2.324.683.740,00	99,29%
31 - Despesas Com O Pessoal	1.280.721.424,00	54,70%
32 - Contribuições Do Empregador	86.414.058,00	3,69%
33 - Despesas Em Bens E Serviços	957.271.044,00	40,89%
35 - Subsídios E Transferências Correntes	277.214,00	0,01%
4 - Despesas De Capital	16.632.864,00	0,71%
41 - Investimentos	16.632.864,00	0,71%
Unidade Orçamental / Natureza	Valor	%
Instituto Médio Agrário Do Andulo	556.154.843,00	100,00%
3 - Despesas Correntes	547.563.193,00	98,46%
31 - Despesas Com O Pessoal	197.146.207,00	35,45%
32 - Contribuições Do Empregador	45.000.000,00	8,09%
33 - Despesas Em Bens E Serviços	304.935.842,00	54,83%
35 - Subsídios E Transferências Correntes	481.144,00	0,09%
4 - Despesas De Capital	8.591.650,00	1,54%
41 - Investimentos	8.591.650,00	1,54%

DOTAÇÃO ORÇAMENTAL POR ORGÃO

Órgão: Governo Provincial Do Namibe

DESPESAS POR NATUREZA ECONÓMICA

Natureza	Valor	%
Total Geral:	37.349.938.286,00	100,00%
3 - Despesas Correntes	28.720.228.100,00	76,89%
31 - Despesas Com O Pessoal	15.885.565.234,00	42,53%
311 - Despesas Com O Pessoal Civil	15.885.565.234,00	42,53%
32 - Contribuições Do Empregador	1.027.824.318,00	2,75%
321 - Contribuições Do Empregador Para A Segurança Social	1.027.824.318,00	2,75%
33 - Despesas Em Bens E Serviços	11.359.906.062,00	30,41%
331 - Bens	4.424.827.793,00	11,85%
332 - Serviços	6.935.078.269,00	18,57%
35 - Subsídios E Transferências Correntes	446.932.486,00	1,20%
352 - Transferências Correntes	446.932.486,00	1,20%
4 - Despesas De Capital	8.629.710.186,00	23,11%
41 - Investimentos	8.629.710.186,00	23,11%
411 - Aquisição De Bens De Capital Fixo	8.629.710.186,00	23,11%

DESPESAS POR FUNÇÃO

Função	Valor	%
Total Geral:	37.349.938.286,00	100,00%
01 - Serviços Públicos Gerais	7.707.499.186,00	20,64%
01.01.00 - Órgãos Legislativos	312.759.161,00	0,84%
01.02.00 - Órgãos Executivos	7.161.755.259,00	19,17%
01.06.00 - Serviços Públicos Gerais De Investig.E Desenvolvimento	92.780.761,00	0,25%
01.09.00 - Investigação Básica	75.454.005,00	0,20%
01.19.00 - Serviços Gerais Da Administ.Pública Não Especificados	64.750.000,00	0,17%
03 - Segurança E Ordem Pública	232.156.800,00	0,62%
03.01.00 - Serviços Policiais	48.000.000,00	0,13%
03.04.00 - Prisões	172.731.800,00	0,46%
03.09.00 - Serviços De Segurança E Ordem Pública Não Especificados	11.425.000,00	0,03%
04 - Educação	17.918.300.147,00	47,97%
04.02.00 - Ensino Primário	2.163.855.412,00	5,79%
04.03.00 - Ensino Secundário	15.079.508.576,00	40,37%
04.05.00 - Serviços Subsidiários À Educação	307.544.080,00	0,82%
04.06.00 - Ensino Técnico-Profissional	366.642.079,00	0,98%
04.11.00 - Serviços De Educação Não Especificados	750.000,00	0,00%
05 - Saúde	6.676.680.333,00	17,88%
05.01.00 - Serviços Hospitalares Gerais	2.542.601.462,00	6,81%
05.03.00 - Serviços De Centros Médicos E De Maternidade	2.238.770.346,00	5,99%
05.04.00 - Serviços De Saúde Pública	1.895.308.525,00	5,07%
06 - Protecção Social	592.099.859,00	1,59%
06.01.00 - Família E Infância	97.190.344,00	0,26%
06.02.00 - Velhice	121.708.433,00	0,33%
06.04.00 - Sobrevivência	373.201.082,00	1,00%
07 - Habitação E Serviços Comunitários	3.498.015.519,00	9,37%
07.01.00 - Desenvolvimento Habitacional	1.002.380.997,00	2,68%
07.02.00 - Abastecimento De Água	1.001.600.000,00	2,68%
07.03.00 - Iluminação Das Vias Públicas	89.917.734,00	0,24%
07.05.00 - Saneamento Básico	149.040.000,00	0,40%

DOTAÇÃO ORÇAMENTAL POR ORGÃO**DESPESAS POR PROGRAMA**

Programa	Valor	%
Total Geral:	37.349.938.286,00	100,00%
Actividade Permanente	27.957.141.887,00	74,85%
Prog. De Melhoria Do Sistema De Form. Técnico Profissional	317.734.001,00	0,85%
Prog. De Protecção E Promoção Dos Direitos Da Criança	43.750.000,00	0,12%
Prog.De Apoio As Questões Do Género E Prom.Da Mulher	9.936.000,00	0,03%
Prog.De Conserv.Da Biodiversidade E Áreas De Conservação	6.738.112,00	0,02%
Prog.De Gar.Da Seg.Pub.E Da Integ.E Cont.Das Front.Nacionais	65.450.000,00	0,18%
Prog.De Implem.Do Sistem.Nac.De Ciência Tecnol.E Inovação	6.182.400,00	0,02%
Prog.De Melh.Da Oper.E Da Cap.De Man.E Rep.Da F.Pesqueira	13.000.000,00	0,03%
Prog.De Melhor.Do Sist.De Form.Téc.E Profis.E Do Emprego	9.936.000,00	0,03%
Prog.De Melhoria Do Serv.Público De Comunicação Social	38.054.344,00	0,10%
Prog.De Promoção Da Investigação No Domínio Da Cultura	29.808.000,00	0,08%
Prog.De Reab.E Amp.Das Redes De Distrib.De Energ.Eléctrica	89.917.734,00	0,24%
Prog.De Reab.E Const..De Infraest.Marítimo-Portuárias	31.500.000,00	0,08%
Prog.De Reab.E Const.De Infra-Estrut.De Transp.Rodoviário	117.801.829,00	0,32%
Prog.De Reab.E Exp.Dos Sist.Urbanos De Água E Saneamento	149.040.000,00	0,40%
Prog.Nac.De Const.De Infraest.Administrativas E Autárquicas	524.925.175,00	1,41%
Programa De Alarg.Da Rede De Equip.Sociais E Infraestruturas	385.189.997,00	1,03%
Programa De Apoio Social	101.688.000,00	0,27%
Programa De Capacitação Institucional	268.826.761,00	0,72%
Programa De Desenv. Do Ensino Primário E Secundário	2.027.495.580,00	5,43%
Programa De Desenvolvimento Comunitário	19.077.120,00	0,05%
Programa De Desenvolvimento E Promoção Do Desporto	29.154.000,00	0,08%
Programa De Educação E Capacitação P/Gestão Ambiental	13.539.128,00	0,04%
Programa De Fomento Da Actividade Produtiva Agrícola	320.805.000,00	0,86%
Programa De Gestão E Ampliação Da Rede Sanitária	430.070.000,00	1,15%
Programa De Implantação Do Sistema De Centros Culturais	7.000.000,00	0,02%
Programa De Melhoria Da Qualidade Dos Serviços De Saúde	162.570.000,00	0,44%
Programa De Melhoria Da Saúde Materno-Infantil	18.480.960,00	0,05%
Programa De Ordenamento Do Território E Urbanismo	6.332.872,00	0,02%
Programa De Promoção Do Programa De Habitação Social	792.925.000,00	2,12%
Programa De Qualidade Ambiental	17.361.750,00	0,05%
Programa Integrado De Desen.Rural E Combate A Pobreza	1.598.445.802,00	4,28%
Programa Água Para Todos	1.001.600.000,00	2,68%
Programa.De Const.De Equipam.Sociais E Edifícios Públicos	738.460.834,00	1,98%

DESPESAS DE FUNCIONAMENTO E DE APOIO AO DESENVOLVIMENTO

Projecto / Actividade	Valor	%
Total Geral:	30.796.650.153,00	100,00%
Admin.E Gestão Dos Assuntos Do Estado E Governamentais A Nível Provincial	8.891.998.936,00	28,87%
Administração E Gestão Dos Serviços De Assistência Social	65.458.433,00	0,21%
Apoio Directo A Produção Camponesa-Namibe	119.232.000,00	0,39%
Aquis.De Material Reposição P/Embarcações De Protecção Costeira/Namibe	10.929.600,00	0,04%
Aquisição E Montagem De Três Laboratórios De Informática	5.961.600,00	0,02%
Campanha De Vacinação Do Gado	79.488.000,00	0,26%
Cuidados Primários De Saúde	957.600.000,00	3,11%
Educação Ambiental Das Comunidades	13.539.128,00	0,04%
Efemérides Nacionais	89.424.000,00	0,29%

DOTAÇÃO ORÇAMENTAL POR ORGÃO**DESPESAS DE FUNCIONAMENTO E DE APOIO AO DESENVOLVIMENTO**

Projecto / Actividade	Valor	%
Fomento Da Actividade Agricola/Namibe	99.360.000,00	0,32%
Formação E Reforço Das Parteiros Tradicionais E Agentes Comunitario/Namibe	9.240.480,00	0,03%
Formação Pedagógica E Técnica De Formadores	13.910.400,00	0,05%
Merenda Escolar	229.000.000,00	0,74%
Mobilização Social - Cidades Limpas	185.000.000,00	0,60%
Operacionalização Das Infraestruturas Institucionais	47.767.000,00	0,16%
Operacionalização Do Escoamento Da Produção ç Papagro	139.860.000,00	0,45%
Prestação De Serviços De Educação	15.685.839.567,00	50,93%
Prestação De Serviços De Saúde E Saúde Pública	3.370.136.839,00	10,94%
Programa Da Saúde Comunitária E Promoção Para A Saúde	36.961.920,00	0,12%
Programa De Investigação Pesqueira	75.454.005,00	0,25%
Programa De Reestruturação E Reforço Da Capacidade Institucional	190.054.201,00	0,62%
Projecto De Assistência Técnica Aos Equipamentos Informáticos	293.041.084,00	0,95%
Promoção De Saúde Pública	18.480.960,00	0,06%
Promoção Do Desenvolvimento Da Juventude E Do Desporto	9.936.000,00	0,03%
Tratamento De Resíduos Sólidos Urbanos/Namibe	149.040.000,00	0,48%
Valorização Da Família E Aumento Das Competências Familiares	9.936.000,00	0,03%

PROGRAMA DE INVESTIMENTOS PÚBLICOS

Município / Projecto / Actividade	Total
Total Geral:	6.553.288.133,00
Bibala	413.036.825,00
Construção Apetrechamento Da Administração Municipal Da Bibala	109.200.000,00
Construção Apetrechamento Posto De Saúde No Municipio Da Bibala	54.190.000,00
Construção De Infraestrutura De Microfomento Bibala - Pcp	7.003.760,00
Construção Infraestruturas Sociais - Bibala Pcp	126.309.165,00
Construção Um Posto Da Policia Nacional Na Area Das Mangueiras Bibala	23.583.900,00
Construção 2 Laboratórios Física E Biologia Escola Ii Ciclo Da Bibala	33.250.000,00
Estudo Construção Um Campo De Futebol Com Relva Sintética Na Bibala	4.750.000,00
Estudo Para Construção De Represa Na Localidade Do Caitou Na Bibala	7.000.000,00
Estudo Sobre A Construção Do Centro Cultural Na Bibala	5.250.000,00
Estudos E Projectos Reabilitação Infraestruturas Da Encta Na Bibala	2.500.000,00
Projecto Água Para Todos Bibala Pcp	40.000.000,00
Camacuio	416.666.826,00
Estudos E Projectos Reabilitação Infraestruturas Encta No Camacuio	2.500.000,00
Construção Um Posto Da Policia Nacional Na Area Das Cacimbas Camacuio	23.583.900,00
Construção Apetrechamento 1 Escola 6 Salas Aulas Na Sede Do Camacuio	50.850.000,00
Construção De Infraestrutura De Microfomento Camacuio - Pcp	7.003.761,00
Construção E Apetrechamento Da Administração Municipal Do Camacuio	115.570.000,00
Construção Infraestruturas Sociais - Camacuio Pcp	126.309.165,00
Construção 1 Escola 6 Salas Aulas No Bairro Catete Em Camacuio	50.850.000,00
Projecto Água Para Todos Camacuio Pcp	40.000.000,00
Namibe	4.113.266.130,00
Construção Do Edifício Direcção Provincial Dos Registos/Namibe	15.000.000,00
Infra-Estruturação Técnica Area Adjacente Pensão Diverse\Namibe	45.000,00
Infra-Estruturação Técnica Do Bairro Tinguita\Namibe	40.000,00
Construção Infraestruturas Sociais - Namibe Pcp	144.007.501,00

DOTAÇÃO ORÇAMENTAL POR ORGÃO

PROGRAMA DE INVESTIMENTOS PÚBLICOS

Município / Projecto / Actividade	Total
Const. Infra-Estr. Técnica 50 Residências Para Quadros\Namibe	190.755.997,00
Estudos E Projecto Para Construção Centro Inspeção Viaturas Namibe	2.500.000,00
Estudos E Projectos Reabilitação Infraestruturas Da Encta Na Lucira	2.500.000,00
Abertura De 60 Furos De Água Na Província Do Namibe	500.000.000,00
Construção Apetrechamento 1 Escola 15 Salas Aulas Município Namibe	135.000.000,00
Construção De 1 Escola De 6 Salas De Aulas Vitundo No Namibe	50.850.000,00
Construção De 1 Escola 10 Salas Aulas Em Matute Namibe	105.000.000,00
Construção Escola 6 Salas Aulas No Muximui Namibe	50.850.000,00
Construção Posto Polícia Nacional Bairro Da Juventude No Namibe	22.614.000,00
Construção 1 Escola 1º Ciclo 12 Salas No Mundo Novo Namibe	40.000.000,00
Construção 1 Escola 10 Salas De Aulas Em Tomé Bentiaba Namibe	105.000.000,00
Construção 1 Escola 2º Ciclo 20 Salas De Aula Na Lucira Namibe	35.000.000,00
Construção Apetrechamento De Escola De 6 Salas De Aulas No Muximui	50.850.000,00
Construção Apetrechamento De Uma Escola De 15 Salas De Aulas No Namibe	142.312.500,00
Construção Apetrechamento De Uma Escola De 7 Salas De Aulas No Namibe	61.950.000,00
Construção Apetrechamento De 1 Cic-Cec Comunidade Da Lucira	27.000.000,00
Construção Apetrechamento Escola De 12 Salas 1º Andar Platô	103.800.000,00
Construção Apetrechamento Posto Médico Na Localidade Salinas Namibe	54.190.000,00
Construção Apetrechamento Posto Saúde Na Localidade Do Maungo Namibe	54.190.000,00
Construção Apetrechamento Residencia Oficial Chefe Municipal Do Sinse	18.700.000,00
Construção Apetrechamento Uma Escola 6 Salas De Aulas Baia Das Pipas	50.850.000,00
Construção Arruamento A Marginal Do Namibe	68.667.375,00
Construção Da Captação Do Água Do Kussy Namibe	44.100.000,00
Construção De Arruamento Da Cidade Do Namibe	89.917.734,00
Construção De Infraestrutura De Microfomento Namibe - Pcp	7.003.761,00
Construção De Um Centro De Empreendedorismo No Namibe	47.250.000,00
Construção De Um Jango Comunitário Para Nucleos Juvenis	34.500.000,00
Construção De 1 Escola 10 Salas Aulas Em Caluvundo Namibe	105.000.000,00
Construção De 2 Escolas 12 Salas Aulas No Bairro 5 Abril No Namibe	103.800.000,00
Construção De 3 Postos De Policiais No Bairro 5 De Abril	65.450.000,00
Construção De 8 Residências Geminadas Do Tipo T3 Para Quadros Namibe	113.400.000,00
Construção E Apetrechamento Do Lar Da 3ª Idade No Município Do Namibe	56.250.000,00
Construção E Apetrechamento Da Casa Da Juventude No Namibe.	48.000.000,00
Construção E Apetrechamento De 1 Escola De 6 Salas De Aulas No Luvala	50.850.000,00
Construção E Apetrechamento De 1 Escola 10 Salas Aulas Bairro 5 Abril	109.200.000,00
Construção E Apetrechamento De Iescola De 6 Salas De Aulas No Caraculo	50.850.000,00
Construção 1 Escola 6 Salas Aulas No Bairro Mundo Novo Namibe	50.850.000,00
Estudo Construção Comando Policia Protecção Objectivos Estrategicos	4.200.000,00
Estudo Construção De Loja De Registos E Notariado Município No Namibe	2.500.000,00
Estudo Construção De 1 Campo Polivalente Na Escola Do 1º Ciclo Namibe	1.785.000,00
Estudo Construção Infra-Estrutura De Pesca Semi Industrial	5.250.000,00
Estudo Construção Um Campo De Futebol Com Relva Sintética No Namibe	4.750.000,00
Estudo Da Ampilação Do Arquivo Historico	5.000.000,00
Estudo De Construção De Uma Esquadra Urbana No Namibe	4.725.000,00
Estudo E Projecto Construção Um Parque Estacionamento Namibe	2.730.000,00
Estudo E Projecto Para Construção Do Porto Seco Praia Das Miragens	15.750.000,00
Estudo Para A Construção Do Centro Cultural No Namibe	5.250.000,00

DOTAÇÃO ORÇAMENTAL POR ORGÃO**PROGRAMA DE INVESTIMENTOS PÚBLICOS**

Município / Projecto / Actividade	Total
Estudo Para Construção 1 Cluster De Transporte E Logistica Namibe	15.750.000,00
Estudo Para Construção 3 Estufas Para Produção De Plantas No Namibe	5.250.000,00
Estudo Projecto Instalação Estação Metereológica Automática Namibe	6.182.400,00
Estudo Sobre A Construção Do Campo De Tiros	5.750.000,00
Estudos Construção Da Escola De Artes E Ofícios Da Cadeia Namibe	4.750.000,00
Estudos Da Reabilitação Da Escola Primaria Augusto Ngangula No Namibe	750.000,00
Estudos E Projectos Construção Da Delegação Capitania Do Porto Lucira	2.500.000,00
Estudos Para Construção De 1 Matadouro No Namibe	4.200.000,00
Estudos Para A Reabilitação Estações Zootecnicas Da Cacanda.	6.738.112,00
Estudos Reabilitação E Modernização Da Estação Experimental Agronomica	4.725.000,00
Estudos Sobre Construção Terminal Autocarros Interprovincial Municipal	5.250.000,00
Estudos Sobre Montagem De Um Estaleiro Naval Para Construção De Barcos	15.750.000,00
Programa Água Para Todos No Namibe 2015	100.000.000,00
Programa Infra-Estruturas (Água, Luz, Acessos) 200 Fogos Namibe 2015	679.525.000,00
Projecto Água Para Todos Namibe Pcp	40.000.000,00
Reabilitação Completa Do Sistema De Abastecimento De Agua Do Benfica	63.000.000,00
Reabilitação Dos Sistemas De Captação Agua Da Boa Vista Lucira Namibe	63.000.000,00
Reabilitação E Construção De 4 Chimpacas Na Província Do Namibe	18.000.000,00
Requalificação Da Rotunda Do Hospital Provincial Namibe	12.111.750,00
Tômbwa	1.168.722.091,00
Estudos Para Reabilitação Infraestruturas Da Encta No Tombwa	2.500.000,00
Construção Apetrechamento Comando Municipal Polícia Nacional No Tômbwa	48.000.000,00
Construção Apetrechamento Da Administração Municipal Do Tombwa	109.200.000,00
Construção Apetrechamento De Um Posto Médico Na Baia Das Pipas Tombwa	54.190.000,00
Construção Apetrechamento De Uma Escola De 12 Salas De Aulas No Tombwa	84.000.000,00
Construção Apetrechamento De Uma Escola De 20 Salas De Aulas No Tômbwa	194.759.000,00
Construção De Arruamento Da Cidade Do Tômbwa	94.301.829,00
Construção De Infraestrutura De Microfomento Tômbwa - Pcp	7.003.760,00
Construção De Um Posto De Saúde Na Baia Das Pipas Tombwa	54.190.000,00
Construção E Apetrechamento Do Hospital Municipal Do Tômbwa	112.500.000,00
Construção Infraestruturas Sociais - Tômbwa Pcp	87.507.502,00
Construção 1 Hospital Municipal No Bairro 5 De Abril No Tombwa	155.000.000,00
Construção 2 Laboratórios Física E Biologia Escola Ii Ciclo Do Tômbwa	33.320.000,00
Estudo De Construção Um Campo De Futebol Com Relva Sintética Tombwa	4.750.000,00
Estudo Infrasestruturação Espaço De 200 Hectares Reservado No Tômbwa	5.250.000,00
Estudos Para A Construção De 1 Piscina Olímpica No Tômbwa	7.000.000,00
Projecto Água Para Todos Tômbwa Pcp	40.000.000,00
Reabilitação Do Sistema De Captação De Água Da Aida Tômbwa	31.500.000,00
Reabilitação E Apetrechamento Do Parque Infantil Do Tômbwa	43.750.000,00
Virei	371.221.261,00
Estudos Para Reabilitação Infraestruturas Da Encta No Virei	2.500.000,00
Construção Apetrechamento De Um Posto De Saúde Na Carunjamba Virei	54.190.000,00
Construção Da Administração Municipal Do Virei	115.570.000,00
Construção De Infraestrutura De Microfomento Virei - Pcp	7.003.760,00
Construção De Um Cic Cec No Virei	22.200.000,00
Construção De Um Posto Da Policia Nacional No Cainde Virei	37.500.000,00

DOTAÇÃO ORÇAMENTAL POR ORGÃO**PROGRAMA DE INVESTIMENTOS PÚBLICOS**

Município / Projecto / Actividade	Total
Construção Infraestruturas Sociais - Virei Pcp	87.507.501,00
Estudo Sobre A Construção Campos Futebol Com Relva Sintetica No Virei	4.750.000,00
Projecto Água Para Todos Virei Pcp	40.000.000,00
Vários Municípios-Cunene	70.375.000,00
Construção De 1 Escola 10 Salas Aulas Na Cambanda Cunene	70.375.000,00

DESPESAS DE NATUREZA POR UNIDADE ORÇAMENTAL

Unidade Orçamental / Natureza	Valor	%
Administração Municipal Da Bibala	1.032.513.709,00	100,00%
3 - Despesas Correntes	723.178.994,00	70,04%
31 - Despesas Com O Pessoal	219.337.095,00	21,24%
32 - Contribuições Do Empregador	13.368.378,00	1,29%
33 - Despesas Em Bens E Serviços	490.347.287,00	47,49%
35 - Subsídios E Transferências Correntes	126.234,00	0,01%
4 - Despesas De Capital	309.334.715,00	29,96%
41 - Investimentos	309.334.715,00	29,96%
Administração Municipal Do Camucuio	1.033.514.595,00	100,00%
3 - Despesas Correntes	710.168.134,00	68,71%
31 - Despesas Com O Pessoal	214.896.190,00	20,79%
32 - Contribuições Do Empregador	15.592.891,00	1,51%
33 - Despesas Em Bens E Serviços	479.552.819,00	46,40%
35 - Subsídios E Transferências Correntes	126.234,00	0,01%
4 - Despesas De Capital	323.346.461,00	31,29%
41 - Investimentos	323.346.461,00	31,29%
Administração Municipal Do Namibe	1.254.455.724,00	100,00%
3 - Despesas Correntes	862.914.477,00	68,79%
31 - Despesas Com O Pessoal	296.253.460,00	23,62%
32 - Contribuições Do Empregador	20.976.000,00	1,67%
33 - Despesas Em Bens E Serviços	529.689.040,00	42,22%
35 - Subsídios E Transferências Correntes	15.995.977,00	1,28%
4 - Despesas De Capital	391.541.247,00	31,21%
41 - Investimentos	391.541.247,00	31,21%
Administração Municipal Do Tombwa	1.437.171.963,00	100,00%
3 - Despesas Correntes	1.116.105.530,00	77,66%
31 - Despesas Com O Pessoal	597.164.088,00	41,55%
32 - Contribuições Do Empregador	33.367.685,00	2,32%
33 - Despesas Em Bens E Serviços	484.937.502,00	33,74%
35 - Subsídios E Transferências Correntes	636.255,00	0,04%
4 - Despesas De Capital	321.066.433,00	22,34%
41 - Investimentos	321.066.433,00	22,34%
Unidade Orçamental / Natureza	Valor	%

DOTAÇÃO ORÇAMENTAL POR ORGÃO**DESPESAS DE NATUREZA POR UNIDADE ORÇAMENTAL**

Unidade Orçamental / Natureza	Valor	%
Administração Municipal Do Virei	1.177.947.654,00	100,00%
3 - Despesas Correntes	734.471.569,00	62,35%
31 - Despesas Com O Pessoal	221.694.830,00	18,82%
32 - Contribuições Do Empregador	21.480.568,00	1,82%
33 - Despesas Em Bens E Serviços	491.296.171,00	41,71%
4 - Despesas De Capital	443.476.085,00	37,65%
41 - Investimentos	443.476.085,00	37,65%
Unidade Orçamental / Natureza	Valor	%
Complexo Escolar Marítimo Helder Neto	820.624.480,00	100,00%
3 - Despesas Correntes	806.723.733,00	98,31%
31 - Despesas Com O Pessoal	653.525.877,00	79,64%
32 - Contribuições Do Empregador	30.467.651,00	3,71%
33 - Despesas Em Bens E Serviços	122.621.168,00	14,94%
35 - Subsídios E Transferências Correntes	109.037,00	0,01%
4 - Despesas De Capital	13.900.747,00	1,69%
41 - Investimentos	13.900.747,00	1,69%
Unidade Orçamental / Natureza	Valor	%
Direcção Prov.De Educação, Ciência E Tecnologia/Namibe	12.691.804.221,00	100,00%
3 - Despesas Correntes	12.396.714.000,00	97,67%
31 - Despesas Com O Pessoal	9.724.569.842,00	76,62%
32 - Contribuições Do Empregador	647.190.424,00	5,10%
33 - Despesas Em Bens E Serviços	2.024.532.638,00	15,95%
35 - Subsídios E Transferências Correntes	421.096,00	0,00%
4 - Despesas De Capital	295.090.221,00	2,33%
41 - Investimentos	295.090.221,00	2,33%
Unidade Orçamental / Natureza	Valor	%
Direcção Provincial De Saúde Do Namibe	4.390.587.633,00	100,00%
3 - Despesas Correntes	4.086.314.037,00	93,07%
31 - Despesas Com O Pessoal	2.073.145.412,00	47,22%
32 - Contribuições Do Empregador	131.491.402,00	2,99%
33 - Despesas Em Bens E Serviços	1.881.049.113,00	42,84%
35 - Subsídios E Transferências Correntes	628.110,00	0,01%
4 - Despesas De Capital	304.273.596,00	6,93%
41 - Investimentos	304.273.596,00	6,93%
Unidade Orçamental / Natureza	Valor	%
Governo Provincial Do Namibe	12.154.584.656,00	100,00%
3 - Despesas Correntes	6.082.449.872,00	50,04%
31 - Despesas Com O Pessoal	1.308.138.858,00	10,76%
32 - Contribuições Do Empregador	85.829.319,00	0,71%
33 - Despesas Em Bens E Serviços	4.259.869.366,00	35,05%
35 - Subsídios E Transferências Correntes	428.612.329,00	3,53%
4 - Despesas De Capital	6.072.134.784,00	49,96%
41 - Investimentos	6.072.134.784,00	49,96%
Unidade Orçamental / Natureza	Valor	%

DOTAÇÃO ORÇAMENTAL POR ORGÃO		
DESPESAS DE NATUREZA POR UNIDADE ORÇAMENTAL		
Unidade Orçamental / Natureza	Valor	%
Hospital Provincial Do Namibe	1.356.733.651,00	100,00%
3 - Despesas Correntes	1.201.187.754,00	88,54%
31 - Despesas Com O Pessoal	576.839.582,00	42,52%
32 - Contribuições Do Empregador	28.060.000,00	2,07%
33 - Despesas Em Bens E Serviços	596.010.958,00	43,93%
35 - Subsídios E Transferências Correntes	277.214,00	0,02%
4 - Despesas De Capital	155.545.897,00	11,46%
41 - Investimentos	155.545.897,00	11,46%

DOTAÇÃO ORÇAMENTAL POR ORGÃO**Órgão:** Governo Provincial Da Huila**DESPESAS POR NATUREZA ECONÓMICA**

Natureza	Valor	%
Total Geral:	83.525.836.233,00	100,00%
3 - Despesas Correntes	64.809.812.862,00	77,59%
31 - Despesas Com O Pessoal	38.834.021.524,00	46,49%
311 - Despesas Com O Pessoal Civil	38.834.021.524,00	46,49%
32 - Contribuições Do Empregador	2.650.863.208,00	3,17%
321 - Contribuições Do Empregador Para A Segurança Social	2.650.863.208,00	3,17%
33 - Despesas Em Bens E Serviços	21.249.562.990,00	25,44%
331 - Bens	12.248.767.072,00	14,66%
332 - Serviços	9.000.795.918,00	10,78%
35 - Subsídios E Transferências Correntes	2.075.365.140,00	2,48%
352 - Transferências Correntes	2.075.365.140,00	2,48%
4 - Despesas De Capital	18.716.023.371,00	22,41%
41 - Investimentos	18.716.023.371,00	22,41%
411 - Aquisição De Bens De Capital Fixo	18.716.023.371,00	22,41%

DESPESAS POR FUNÇÃO

Função	Valor	%
Total Geral:	83.525.836.233,00	100,00%
01 - Serviços Públicos Gerais	14.007.786.061,00	16,77%
01.02.00 - Órgãos Executivos	13.604.575.061,00	16,29%
01.19.00 - Serviços Gerais Da Administ.Pública Não Especificados	403.211.000,00	0,48%
04 - Educação	37.779.829.683,00	45,23%
04.02.00 - Ensino Primário	32.349.647.752,00	38,73%
04.03.00 - Ensino Secundário	3.194.835.777,00	3,82%
04.05.00 - Serviços Subsidiários À Educação	589.000.000,00	0,71%
04.06.00 - Ensino Técnico-Profissional	1.646.346.154,00	1,97%
05 - Saúde	14.417.903.322,00	17,26%
05.01.00 - Serviços Hospitalares Gerais	7.136.033.919,00	8,54%
05.03.00 - Serviços De Centros Médicos E De Maternidade	3.878.410.934,00	4,64%
05.04.00 - Serviços De Saúde Pública	3.403.458.469,00	4,07%
06 - Protecção Social	1.614.053.115,00	1,93%
06.02.00 - Velhice	72.463.139,00	0,09%
06.04.00 - Sobrevivência	1.541.589.976,00	1,85%
07 - Habitação E Serviços Comunitários	12.237.387.774,00	14,65%
07.01.00 - Desenvolvimento Habitacional	4.971.847.500,00	5,95%
07.02.00 - Abastecimento De Água	1.952.652.224,00	2,34%
07.05.00 - Saneamento Básico	517.049.300,00	0,62%
07.06.00 - Infra-Estrutura Urbana	4.705.838.750,00	5,63%
07.09.00 - Habitação E Serviços Comunitários Não Especificados	90.000.000,00	0,11%
09 - Assuntos Económicos	3.468.876.278,00	4,15%
09.01 - Agricultura, Sicultura, Pesca E Caça	2.513.000.000,00	3,01%
09.01.01 - Agricultura	2.513.000.000,00	3,01%
09.02 - Transportes	309.937.500,00	0,37%
09.02.01 - Transporte Rodoviário	309.937.500,00	0,37%
09.03 - Combustíveis E Energia	547.886.124,00	0,66%
09.03.05 - Electricidade	547.886.124,00	0,66%
09.05 - Assuntos Económicos Gerais, Comerciais E Laborais	98.052.654,00	0,12%

DOTAÇÃO ORÇAMENTAL POR ORGÃO**DESPESAS POR PROGRAMA**

Programa	Valor	%
Total Geral:	83.525.836.233,00	100,00%
Actividade Permanente	60.980.917.771,00	73,01%
Prog.De Exp.Da Capacid.De Prod.E Trans.De Energia Eléctrica	31.180.125,00	0,04%
Prog.De Melh.Da Oper.E Da Cap.De Man.E Rep.Da F.Pesqueira	499.000.000,00	0,60%
Prog.De Reab.E Const.De Infra-Estrut.De Transp.Rodoviário	3.038.233.970,00	3,64%
Prog.De Reab.E Exp.Dos Sist.Urbanos De Água E Saneamento	557.652.224,00	0,67%
Programa De Alarg.Da Rede De Equip.Sociais E Infraestruturas	403.211.000,00	0,48%
Programa De Apoio Ao Desen.Da Actividade Turística	30.000.000,00	0,04%
Programa De Combate A Criminalidade	2.533.755.299,00	3,03%
Programa De Desenv. Do Ensino Primário E Secundário	2.470.515.800,00	2,96%
Programa De Divulg.E Promoção Do Potencial Turístico	60.000.000,00	0,07%
Programa De Fomento Da Actividade Produtiva Agrícola	18.000.000,00	0,02%
Programa De Ordenamento Do Território E Urbanismo	489.000.940,00	0,59%
Programa De Promoção Do Programa De Habitação Social	3.471.847.500,00	4,16%
Programa De Segurança Alimentar E Nutricional	500.000.000,00	0,60%
Programa Integrado De Desen.Rural E Combate A Pobreza	6.058.980.264,00	7,25%
Programa Água Para Todos	895.000.000,00	1,07%
Programa.De Const.De Equipam.Sociais E Edifícios Públicos	1.488.541.340,00	1,78%

DESPESAS DE FUNCIONAMENTO E DE APOIO AO DESENVOLVIMENTO

Projecto / Actividade	Valor	%
Total Geral:	64.945.845.381,00	100,00%
Admin.E Gestão Dos Assuntos Do Estado E Governamentais A Nível Provincial	13.570.759.343,00	20,90%
Administração E Gestão Dos Serviços De Assistência Social	72.463.139,00	0,11%
Apetrechamento De Salas De Aulas E Biblioteca	23.800.297,00	0,04%
Aquisição De 50 Viaturas P/ As Direcções Provinciais/Hufla	288.652.428,00	0,44%
Aquisição De Suplem. Agrícolas E Gado Reprodutor/Hufla	9.936.000,00	0,02%
Cuidados Primários De Saúde	2.681.280.000,00	4,13%
Feira Anual Da Cultura E Do Conhecimento/Hufla	352.728.000,00	0,54%
Festival Regional De Teatro/Hufla	186.561.221,00	0,29%
Formação E Capacitação Profissional	5.015.112,00	0,01%
Manutenção E Reflorestamento De Zonas Verdes/Hufla	158.976.000,00	0,24%
Merenda Escolar	589.000.000,00	0,91%
Mobilização Social - Cidades Limpas	184.980.010,00	0,28%
Operacionalização Das Infraestruturas Institucionais	133.747.600,00	0,21%
Operacionalização Do Escoamento Da Produção ç Papagro	375.920.000,00	0,58%
Prestação De Serviços De Educação	34.575.402.909,00	53,24%
Prestação De Serviços De Saúde E Saúde Pública	11.736.623.322,00	18,07%

PROGRAMA DE INVESTIMENTOS PÚBLICOS

Município / Projecto / Actividade	Total
Total Geral:	18.579.990.852,00
Caconda	173.312.926,00
Construção De Infraestrutura De Microfomento Caconda- Pcp	7.003.761,00
Construção Infraestruturas Sociais -Caconda Pcp	126.309.165,00
Projecto Água Para Todos Caconda Pcp	40.000.000,00
Cacula	322.004.263,00
Construção De 100 Casas No Municipio Da Cacula/Huila	187.500.000,00

DOTAÇÃO ORÇAMENTAL POR ORGÃO	
PROGRAMA DE INVESTIMENTOS PÚBLICOS	
Município / Projecto / Actividade	Total
Construção De Infraestrutura De Microfomento Cacula- Pcp	7.003.761,00
Construção Infraestruturas Sociais -Cacula Pcp	87.500.502,00
Projecto Água Para Todos Cacula Pcp	40.000.000,00
Caluquembe	173.312.926,00
Construção De Infraestrutura De Microfomento Caluquembe- Pcp	7.003.761,00
Construção Infraestruturas Sociais -Caluquembe Pcp	126.309.165,00
Projecto Água Para Todos Caluquembe Pcp	40.000.000,00
Chibia	173.312.926,00
Construção De Infraestrutura De Microfomento Chibia- Pcp	7.003.761,00
Construção Infraestruturas Sociais -Chibia Pcp	126.309.165,00
Projecto Água Para Todos Chibia Pcp	40.000.000,00
Chicomba	165.691.388,00
Construção Da Microturbina De Chicomba	31.180.125,00
Construção De Infraestrutura De Microfomento Chicomba- Pcp	7.003.761,00
Construção Infraestruturas Sociais -Chicomba Pcp	87.507.502,00
Projecto Água Para Todos Chicomba Pcp	40.000.000,00
Chipindo	173.312.926,00
Construção De Infraestrutura De Microfomento Chipindo - Pcp	7.003.761,00
Construção Infraestruturas Sociais -Chipindo Pcp	126.309.165,00
Projecto Água Para Todos Chipindo Pcp	40.000.000,00
Cuvango	144.511.263,00
Construção De Infraestrutura De Microfomento Cuvango - Pcp	7.003.761,00
Construção Infraestruturas Sociais -Cuvango Pcp	97.507.502,00
Projecto Água Para Todos Cuvango Pcp	40.000.000,00
Gambos	633.504.262,00
Construção Da Represa Da Embala Do Rei Dos Gambos/Gambos - Bloco 2	499.000.000,00
Construção De Infraestrutura De Microfomento Gambos - Pcp	7.003.761,00
Construção Infraestruturas Sociais -Gambos Pcp	87.500.501,00
Projecto Água Para Todos Gambos Pcp	40.000.000,00
Humpata	594.511.263,00
Construção De Infraestrutura De Microfomento Humpata- Pcp	7.003.761,00
Construção E Apetrechamento Escola 24 Salas - Palanca Humpata/Huíla	430.000.000,00
Construção Infraestruturas Sociais -Humpata Pcp	87.507.502,00
Estudos Reabilitação Espaço Turístico Alto Bimbi Humpata/Huíla	30.000.000,00
Projecto Água Para Todos Humpata Pcp	40.000.000,00
Jamba	134.511.263,00
Construção De Infraestrutura De Microfomento Jamba- Pcp	7.003.761,00
Construção Infraestruturas Sociais -Jamba Pcp	87.507.502,00
Projecto Água Para Todos Jamba Pcp	40.000.000,00
Lubango	13.516.727.995,00
Reab. Expansão Redes De Distribuição Energia/Lubango/Huíla	516.705.999,00
Melhoramento Do Sistema De Água Á Cidade De Lubango/Huíla	513.067.258,00
Construção Sist.Prod.Dist. Água Novas Urbaniz.(Eywa, Mut. Namb.)/Huila	44.584.966,00
Rep. Ruas Bº Periféricos (Quilen. Mut. Eywa Tchanja Fer. Lubango/Huíla	562.955.842,00
Aquis. Equip. P/Saneam. Básico Bº Periféricos Cidade Da Lubango/Huíla	517.049.300,00

DOTAÇÃO ORÇAMENTAL POR ORGÃO	
PROGRAMA DE INVESTIMENTOS PÚBLICOS	
Município / Projecto / Actividade	Total
Abertura De 60 Furos De Água Na Província Da Huíla	500.000.000,00
Ampliação Do Instituto Politecnico Arimba Lubango/Huíla	492.515.800,00
Construção Bloco2 Represa Arimba(Lubango)/Huila	499.000.000,00
Construção Bloco3 Represa Da Arimba(Lubango)/Huila	499.000.000,00
Construção Bloco3 Represa Embala Rei Gambos/Huíla	499.000.000,00
Construção De Infraestrutura De Microfomento Lubango - Pcp	7.003.761,00
Construção De Infraestruturas Urbanas (200 Fogos/Huíla) 2015	3.284.347.500,00
Construção E Apetrechamento Escola 24 Salas Lubango (Mapunda)/Huila	344.000.000,00
Construção E Apetrechamento Escola 24 Salas Mitcha Lubango/Huíla	430.000.000,00
Construção E Apetrechamento Escola 24 Salas Tchioco(Lubango)/Huila	344.000.000,00
Construção Infraestruturas Sociais -Lubango Pcp	144.007.501,00
Construção Mercado Do Peixe (Lubango)/Huila	403.211.000,00
Construção Parque Recreativo Tchioco(Lubango)/Huila	489.000.940,00
Construção Troço B Acesso Centralidade Eiva Lubango/Huíla	490.030.000,00
Construção Bloco2 Represa Nompombo Chibia/Huíla	499.000.000,00
Estudos Reabilitação Complexo Turístico Srª Do Monte(Lubango)/Huila	30.000.000,00
Estudos Reabilitação Espaço Turístico Tchivinguiro Lubango/Huíla	30.000.000,00
Programa Água Para Todos Huila 2015	335.000.000,00
Projecto Água Para Todos Lubango Pcp	40.000.000,00
Reabilitação Boulevard Rio Mucufi Zona1(Lubango)/Huila	495.992.885,00
Reabilitação E Construção De 4 Chimpacas Na Província Da Huila	18.000.000,00
Reabilitação Estrada Banco Sol Santo Antonio - Ferrovía Lubango/Huíla	55.100.000,00
Reabilitação Estrada Rio Capitão - Estádio Tundavala(Lubango)/Huila	254.837.500,00
Reabilitação Pontes Boulevard Rio Mucufi(Lubango)/Huila	387.986.868,00
Reabilitação Ramal Estrada Condominio Da Mitcha Lubango/Huíla	125.765.500,00
Reabilitação Ramal Ponte Lage - Casa Gen. Chiloia Lubango/Huíla	22.204.000,00
Reabilitação Troço Estrada Maconje - Mitcha Lubango/Huíla	129.553.875,00
Reabilitação Troço Estrada Rotunda João Almeida - Nduva Lubango/Huíla	362.282.500,00
Reabilitação Troço Estrada Subestação- Linha Férrea Lubango /Huila	151.525.000,00
Matala	603.312.926,00
Construção De Infraestrutura De Microfomento Matala- Pcp	7.003.761,00
Construção E Apetrechamento Escola 24 Salas Sede Matala/Huíla	430.000.000,00
Construção Infraestruturas Sociais -Matala Pcp	126.309.165,00
Projecto Água Para Todos Matala Pcp	40.000.000,00
Quilengues	137.453.262,00
Construção De Infraestrutura De Microfomento Quilengues - Pcp	7.003.761,00
Construção Infraestruturas Sociais -Quilengues Pcp	90.449.501,00
Projecto Água Para Todos Quilengues Pcp	40.000.000,00
Quipungo	134.511.263,00
Construção De Infraestrutura De Microfomento Quipungo - Pcp	7.003.761,00
Construção Infraestruturas Sociais -Quipungo Pcp	87.507.502,00
Projecto Água Para Todos Quipungo Pcp	40.000.000,00
Varios Municipios-Nacional	1.500.000.000,00
Programa Infra-Estr (Água, Luz, Acessos, Saneam) Áreas Lot.Cont.200 Fogos	1.500.000.000,00

DESPESAS DE NATUREZA POR UNIDADE ORÇAMENTAL

DOTAÇÃO ORÇAMENTAL POR ORGÃO**DESPESAS DE NATUREZA POR UNIDADE ORÇAMENTAL**

Unidade Orçamental / Natureza	Valor	%
Administração Municipal Da Chibia	1.221.088.853,00	100,00%
3 - Despesas Correntes	1.028.281.138,00	84,21%
31 - Despesas Com O Pessoal	181.279.684,00	14,85%
32 - Contribuições Do Empregador	8.952.611,00	0,73%
33 - Despesas Em Bens E Serviços	831.155.529,00	68,07%
35 - Subsídios E Transferências Correntes	6.893.314,00	0,56%
4 - Despesas De Capital	192.807.715,00	15,79%
41 - Investimentos	192.807.715,00	15,79%
Unidade Orçamental / Natureza	Valor	%
Administração Municipal Da Humpata	1.384.213.238,00	100,00%
3 - Despesas Correntes	1.230.207.186,00	88,87%
31 - Despesas Com O Pessoal	289.184.864,00	20,89%
32 - Contribuições Do Empregador	13.382.347,00	0,97%
33 - Despesas Em Bens E Serviços	925.884.284,00	66,89%
35 - Subsídios E Transferências Correntes	1.755.691,00	0,13%
4 - Despesas De Capital	154.006.052,00	11,13%
41 - Investimentos	154.006.052,00	11,13%
Unidade Orçamental / Natureza	Valor	%
Administração Municipal Da Jamba	1.125.352.113,00	100,00%
3 - Despesas Correntes	971.346.061,00	86,31%
31 - Despesas Com O Pessoal	201.150.872,00	17,87%
32 - Contribuições Do Empregador	13.153.931,00	1,17%
33 - Despesas Em Bens E Serviços	756.345.738,00	67,21%
35 - Subsídios E Transferências Correntes	695.520,00	0,06%
4 - Despesas De Capital	154.006.052,00	13,69%
41 - Investimentos	154.006.052,00	13,69%
Unidade Orçamental / Natureza	Valor	%
Administração Municipal Da Matala	1.547.997.281,00	100,00%
3 - Despesas Correntes	1.355.189.566,00	87,54%
31 - Despesas Com O Pessoal	198.884.051,00	12,85%
32 - Contribuições Do Empregador	19.320.000,00	1,25%
33 - Despesas Em Bens E Serviços	1.135.901.417,00	73,38%
35 - Subsídios E Transferências Correntes	1.084.098,00	0,07%
4 - Despesas De Capital	192.807.715,00	12,46%
41 - Investimentos	192.807.715,00	12,46%
Unidade Orçamental / Natureza	Valor	%
Administração Municipal De Caconda	1.178.705.972,00	100,00%
3 - Despesas Correntes	985.361.816,00	83,60%
31 - Despesas Com O Pessoal	189.471.433,00	16,07%
32 - Contribuições Do Empregador	12.679.050,00	1,08%
33 - Despesas Em Bens E Serviços	783.211.333,00	66,45%
4 - Despesas De Capital	193.344.156,00	16,40%
41 - Investimentos	193.344.156,00	16,40%
Unidade Orçamental / Natureza	Valor	%

DOTAÇÃO ORÇAMENTAL POR ORGÃO

DESPESAS DE NATUREZA POR UNIDADE ORÇAMENTAL

Unidade Orçamental / Natureza	Valor	%
Administração Municipal De Cacula	1.144.716.830,00	100,00%
3 - Despesas Correntes	990.717.778,00	86,55%
31 - Despesas Com O Pessoal	209.904.267,00	18,34%
32 - Contribuições Do Empregador	9.584.554,00	0,84%
33 - Despesas Em Bens E Serviços	771.104.393,00	67,36%
35 - Subsídios E Transferências Correntes	124.564,00	0,01%
4 - Despesas De Capital	153.999.052,00	13,45%
41 - Investimentos	153.999.052,00	13,45%
Unidade Orçamental / Natureza	Valor	%
Administração Municipal De Caluquembe	1.058.031.077,00	100,00%
3 - Despesas Correntes	865.223.362,00	81,78%
31 - Despesas Com O Pessoal	199.884.841,00	18,89%
32 - Contribuições Do Empregador	12.775.269,00	1,21%
33 - Despesas Em Bens E Serviços	652.291.373,00	61,65%
35 - Subsídios E Transferências Correntes	271.879,00	0,03%
4 - Despesas De Capital	192.807.715,00	18,22%
41 - Investimentos	192.807.715,00	18,22%
Unidade Orçamental / Natureza	Valor	%
Administração Municipal De Chicomba	1.094.785.236,00	100,00%
3 - Despesas Correntes	940.779.184,00	85,93%
31 - Despesas Com O Pessoal	159.925.146,00	14,61%
32 - Contribuições Do Empregador	11.958.338,00	1,09%
33 - Despesas Em Bens E Serviços	763.172.564,00	69,71%
35 - Subsídios E Transferências Correntes	5.723.136,00	0,52%
4 - Despesas De Capital	154.006.052,00	14,07%
41 - Investimentos	154.006.052,00	14,07%
Unidade Orçamental / Natureza	Valor	%
Administração Municipal De Chipindo	1.099.348.661,00	100,00%
3 - Despesas Correntes	906.540.946,00	82,46%
31 - Despesas Com O Pessoal	144.775.605,00	13,17%
32 - Contribuições Do Empregador	5.271.484,00	0,48%
33 - Despesas Em Bens E Serviços	756.221.754,00	68,79%
35 - Subsídios E Transferências Correntes	272.103,00	0,02%
4 - Despesas De Capital	192.807.715,00	17,54%
41 - Investimentos	192.807.715,00	17,54%
Unidade Orçamental / Natureza	Valor	%
Administração Municipal De Cuvango	1.208.227.883,00	100,00%
3 - Despesas Correntes	1.044.221.831,00	86,43%
31 - Despesas Com O Pessoal	171.004.773,00	14,15%
32 - Contribuições Do Empregador	9.798.718,00	0,81%
33 - Despesas Em Bens E Serviços	859.064.295,00	71,10%
35 - Subsídios E Transferências Correntes	4.354.045,00	0,36%
4 - Despesas De Capital	164.006.052,00	13,57%
41 - Investimentos	164.006.052,00	13,57%

DOTAÇÃO ORÇAMENTAL POR ORGÃO**DESPESAS DE NATUREZA POR UNIDADE ORÇAMENTAL**

Unidade Orçamental / Natureza	Valor	%
Administração Municipal De Quilengues	1.143.642.096,00	100,00%
3 - Despesas Correntes	986.694.045,00	86,28%
31 - Despesas Com O Pessoal	214.806.420,00	18,78%
32 - Contribuições Do Empregador	12.420.000,00	1,09%
33 - Despesas Em Bens E Serviços	758.915.481,00	66,36%
35 - Subsídios E Transferências Correntes	552.144,00	0,05%
4 - Despesas De Capital	156.948.051,00	13,72%
41 - Investimentos	156.948.051,00	13,72%
Unidade Orçamental / Natureza	Valor	%
Administração Municipal De Quipungo	1.133.356.790,00	100,00%
3 - Despesas Correntes	979.350.738,00	86,41%
31 - Despesas Com O Pessoal	149.850.043,00	13,22%
32 - Contribuições Do Empregador	11.241.731,00	0,99%
33 - Despesas Em Bens E Serviços	817.773.310,00	72,15%
35 - Subsídios E Transferências Correntes	485.654,00	0,04%
4 - Despesas De Capital	154.006.052,00	13,59%
41 - Investimentos	154.006.052,00	13,59%
Unidade Orçamental / Natureza	Valor	%
Administração Municipal Do Lubango	1.595.422.372,00	100,00%
3 - Despesas Correntes	1.384.594.945,00	86,79%
31 - Despesas Com O Pessoal	600.894.754,00	37,66%
32 - Contribuições Do Empregador	21.612.730,00	1,35%
33 - Despesas Em Bens E Serviços	761.193.221,00	47,71%
35 - Subsídios E Transferências Correntes	894.240,00	0,06%
4 - Despesas De Capital	210.827.427,00	13,21%
41 - Investimentos	210.827.427,00	13,21%
Unidade Orçamental / Natureza	Valor	%
Administração Municipal Dos Gambos	1.158.774.857,00	100,00%
3 - Despesas Correntes	1.004.775.806,00	86,71%
31 - Despesas Com O Pessoal	164.219.918,00	14,17%
32 - Contribuições Do Empregador	10.808.538,00	0,93%
33 - Despesas Em Bens E Serviços	829.500.493,00	71,58%
35 - Subsídios E Transferências Correntes	246.857,00	0,02%
4 - Despesas De Capital	153.999.051,00	13,29%
41 - Investimentos	153.999.051,00	13,29%
Unidade Orçamental / Natureza	Valor	%
Direcção Prov.De Educação, Ciência E Tecnologia/Huíla	29.450.679.366,00	100,00%
3 - Despesas Correntes	29.297.107.535,00	99,48%
31 - Despesas Com O Pessoal	24.457.765.527,00	83,05%
32 - Contribuições Do Empregador	1.849.129.020,00	6,28%
33 - Despesas Em Bens E Serviços	2.958.148.522,00	10,04%
35 - Subsídios E Transferências Correntes	32.064.466,00	0,11%
4 - Despesas De Capital	153.571.831,00	0,52%
41 - Investimentos	153.571.831,00	0,52%

DOTAÇÃO ORÇAMENTAL POR ORGÃO

DESPESAS DE NATUREZA POR UNIDADE ORÇAMENTAL

Unidade Orçamental / Natureza	Valor	%
Direcção Provincial Da Saúde Da Huíla	3.031.756.673,00	100,00%
3 - Despesas Correntes	2.925.695.157,00	96,50%
31 - Despesas Com O Pessoal	2.410.904.664,00	79,52%
32 - Contribuições Do Empregador	155.111.516,00	5,12%
33 - Despesas Em Bens E Serviços	358.292.905,00	11,82%
35 - Subsídios E Transferências Correntes	1.386.072,00	0,05%
4 - Despesas De Capital	106.061.516,00	3,50%
41 - Investimentos	106.061.516,00	3,50%
Unidade Orçamental / Natureza	Valor	%
Governo Provincial Da Huíla	30.176.423.080,00	100,00%
3 - Despesas Correntes	14.140.411.913,00	46,86%
31 - Despesas Com O Pessoal	6.881.541.084,00	22,80%
32 - Contribuições Do Empregador	384.507.934,00	1,27%
33 - Despesas Em Bens E Serviços	4.856.469.532,00	16,09%
35 - Subsídios E Transferências Correntes	2.017.893.363,00	6,69%
4 - Despesas De Capital	16.036.011.167,00	53,14%
41 - Investimentos	16.036.011.167,00	53,14%
Unidade Orçamental / Natureza	Valor	%
Hospital De Caluquembe	568.658.697,00	100,00%
3 - Despesas Correntes	568.658.697,00	100,00%
31 - Despesas Com O Pessoal	440.371.090,00	77,44%
32 - Contribuições Do Empregador	7.555.437,00	1,33%
33 - Despesas Em Bens E Serviços	120.711.010,00	21,23%
35 - Subsídios E Transferências Correntes	21.160,00	0,00%
Unidade Orçamental / Natureza	Valor	%
Hospital Provincial Da Huíla	2.819.080.935,00	100,00%
3 - Despesas Correntes	2.819.080.935,00	100,00%
31 - Despesas Com O Pessoal	1.300.351.713,00	46,13%
32 - Contribuições Do Empregador	73.600.000,00	2,61%
33 - Despesas Em Bens E Serviços	1.444.482.388,00	51,24%
35 - Subsídios E Transferências Correntes	646.834,00	0,02%
Unidade Orçamental / Natureza	Valor	%
Instituto Médio Agrário Do Tchivinguiro	385.574.223,00	100,00%
3 - Despesas Correntes	385.574.223,00	100,00%
31 - Despesas Com O Pessoal	267.850.775,00	69,47%
32 - Contribuições Do Empregador	8.000.000,00	2,07%
33 - Despesas Em Bens E Serviços	109.723.448,00	28,46%

DOTAÇÃO ORÇAMENTAL POR ORGÃO**Órgão:** Governo Provincial Do Cunene**DESpesas POR NATUREZA ECONÓMICA**

Natureza	Valor	%
Total Geral:	37.959.428.734,00	100,00%
3 - Despesas Correntes	25.900.470.967,00	68,23%
31 - Despesas Com O Pessoal	12.866.082.567,00	33,89%
311 - Despesas Com O Pessoal Civil	12.866.082.567,00	33,89%
32 - Contribuições Do Empregador	752.801.807,00	1,98%
321 - Contribuições Do Empregador Para A Segurança Social	752.801.807,00	1,98%
33 - Despesas Em Bens E Serviços	11.179.615.420,00	29,45%
331 - Bens	5.008.606.003,00	13,19%
332 - Serviços	6.171.009.417,00	16,26%
35 - Subsídios E Transferências Correntes	1.101.971.173,00	2,90%
352 - Transferências Correntes	1.101.971.173,00	2,90%
4 - Despesas De Capital	12.058.957.767,00	31,77%
41 - Investimentos	12.058.957.767,00	31,77%
411 - Aquisição De Bens De Capital Fixo	12.058.957.767,00	31,77%

DESpesas POR FUNÇÃO

Função	Valor	%
Total Geral:	37.959.428.734,00	100,00%
01 - Serviços Públicos Gerais	8.045.206.927,00	21,19%
01.02.00 - Órgãos Executivos	6.980.710.843,00	18,39%
01.06.00 - Serviços Públicos Gerais De Investig.E Desenvolvimento	76.507.200,00	0,20%
01.19.00 - Serviços Gerais Da Administ.Pública Não Especificados	987.988.884,00	2,60%
03 - Segurança E Ordem Pública	1.217.640.187,00	3,21%
03.04.00 - Prisões	273.364.875,00	0,72%
03.05.00 - Serviços De Protecção Civil	944.275.312,00	2,49%
04 - Educação	14.146.383.980,00	37,27%
04.02.00 - Ensino Primário	11.406.919.734,00	30,05%
04.03.00 - Ensino Secundário	880.650.181,00	2,32%
04.05.00 - Serviços Subsidiários À Educação	269.000.000,00	0,71%
04.06.00 - Ensino Técnico-Profissional	1.589.814.065,00	4,19%
05 - Saúde	7.675.560.046,00	20,22%
05.01.00 - Serviços Hospitalares Gerais	3.539.116.645,00	9,32%
05.03.00 - Serviços De Centros Médicos E De Maternidade	2.124.415.000,00	5,60%
05.04.00 - Serviços De Saúde Pública	2.012.028.401,00	5,30%
06 - Protecção Social	879.685.337,00	2,32%
06.01.00 - Família E Infância	80.883.913,00	0,21%
06.04.00 - Sobrevivência	740.477.104,00	1,95%
06.09.00 - Serviços De Protecção Social Não Especificados	58.324.320,00	0,15%
07 - Habitação E Serviços Comunitários	3.333.469.591,00	8,78%
07.01.00 - Desenvolvimento Habitacional	645.457.326,00	1,70%
07.02.00 - Abastecimento De Água	1.082.800.000,00	2,85%
07.04.00 - Desenvolvimento Comunitário	24.840.000,00	0,07%
07.06.00 - Infra-Estrutura Urbana	1.490.372.265,00	3,93%
07.09.00 - Habitação E Serviços Comunitários Não Especificados	90.000.000,00	0,24%
08 - Recreação, Cultura E Religião	741.980.513,00	1,95%
08.01.00 - Serviços Culturais	300.000,00	0,00%
08.02.00 - Serviços Recreativos E Desportivos	513.797.180,00	1,35%

DOTAÇÃO ORÇAMENTAL POR ORGÃO**DESPESAS POR PROGRAMA**

Programa	Valor	%
Total Geral:	37.959.428.734,00	100,00%
Actividade Permanente	23.496.563.133,00	61,90%
Prog.Criação De Inf.Nec.Imp.Do S.N.De C.Tec.E Inovação	124.200.000,00	0,33%
Prog.De Apoio Às Inst.De Acolhim.De Crianças E Pes. Idosas	58.870.800,00	0,16%
Prog.De Estruturacao Do Povoamento E Ordenam.Do Território	8.942.400,00	0,02%
Prog.De Exp.Da Capacid.De Prod.E Trans.De Energia Eléctrica	89.523.360,00	0,24%
Prog.De Gestão E Valoriz.Dos Rec.Humanos Na Admin.Publica	76.507.200,00	0,20%
Prog.De Implem.Do Sistem.Nac.De Ciência Tecnol.E Inovação	24.840.000,00	0,07%
Prog.De Prest. De Cuidados Primários E Assist. Hospitalar	252.464.320,00	0,67%
Prog.De Reab.E Const.De Infra-Estrut.De Transp.Rodoviário	1.020.603.200,00	2,69%
Prog.De Recup.E Moderniz.De Infraest.Aer.E Do Transp.Aéreo	324.994.818,00	0,86%
Prog.Nac.De Const.De Infraest.Administrativas E Autárquicas	2.260.883.397,00	5,96%
Programa Das Micro, Pequenas E Médias Empresas	43.420.320,00	0,11%
Programa De Apoio E Fomento Da Produção Animal	768.000.000,00	2,02%
Programa De Apoio Social	36.917.113,00	0,10%
Programa De Apoio À Pesca Artesanal	10.631.520,00	0,03%
Programa De Capacitação Institucional	220.000.000,00	0,58%
Programa De Combate Às Grandes Endemias	38.416.835,00	0,10%
Programa De Desenv. Do Ensino Primário E Secundário	2.452.647.115,00	6,46%
Programa De Desenvolvimento Comunitário	4.968.000,00	0,01%
Programa De Desenvolvimento Da Agricultura Comercial	59.616.000,00	0,16%
Programa De Desenvolvimento Da Aquicultura	166.314.730,00	0,44%
Programa De Desenvolvimento E Promoção Do Desporto	120.450.000,00	0,32%
Programa De Educação E Capacitação P/Gestão Ambiental	7.452.000,00	0,02%
Programa De Fomento Da Actividade Produtiva Agrícola	151.840.226,00	0,40%
Programa De Gestão E Ampliação Da Rede Sanitária	468.137.327,00	1,23%
Programa De Implantação Do Sistema De Centros Culturais	393.647.180,00	1,04%
Programa De Melhoria Da Qualidade Dos Serviços De Saúde	954.699.480,00	2,52%
Programa De Promoção Do Programa De Habitação Social	385.875.000,00	1,02%
Programa Integrado De Desen.Rural E Combate A Pobreza	1.837.726.062,00	4,84%
Programa Participativo De Gestao Ambiental	14.904.000,00	0,04%
Programa Água Para Todos	1.082.800.000,00	2,85%
Programa.De Const.De Equipam.Sociais E Edifícios Públicos	965.313.198,00	2,54%
Reservas	37.260.000,00	0,10%

DESPESAS DE FUNCIONAMENTO E DE APOIO AO DESENVOLVIMENTO

Projecto / Actividade	Valor	%
Total Geral:	26.779.819.959,00	100,00%
Abastecimento Logístico-Pacote De Medicamentos	83.164.320,00	0,31%
Admin.E Gestão Dos Assuntos Do Estado E Governamentais A Nível Provincial	6.664.297.244,00	24,89%
Administração E Gestão De Centros Infantis	22.013.113,00	0,08%
Apoio Logístico Aos Ex-Militares Deficientes De Guerra	14.904.000,00	0,06%
Aquis. De 12 Sistemas De Energ. Solar P/ Os Postos De Saúde/Ombadja	15.003.360,00	0,06%
Aquis. De 20 Pivós Irrigaç. Ao Longo Margem Rios Cunene E Cuvelai	124.200.000,00	0,46%
Aquis. De 200 Kits P/ O Foment. Da Pesca Artesanal No Rio Cunene	10.631.520,00	0,04%
Aquis. De 22 Juntas De Gado P/ Apoiar Famílias Carenciadas/Namacunde	15.684.970,00	0,06%
Aquis. De 250 Reservatórios Plást. De Água De 10 Mil Litros/Cunene	37.260.000,00	0,14%
Aquis. De 26 Camiões Cisternas De 20 Mil Lit. De Água P/ Mun./Cunene	324.994.818,00	1,21%

DOTAÇÃO ORÇAMENTAL POR ORGÃO**DESPESAS DE FUNCIONAMENTO E DE APOIO AO DESENVOLVIMENTO**

Projecto / Actividade	Valor	%
Aquis. De 4 Camiões Com Atrelado Tipo Man/Cuanhama	61.603.200,00	0,23%
Aquis. De 45 Tratores E Alfaias P/ Associc. De Camponeses/Cunene	144.072.000,00	0,54%
Aquis. De 6 Unidades Móveis De Saúde Para A Província/Cunene	141.237.327,00	0,53%
Aquis. De 20 Geradores De 250 Kva Para As Sedes Comunais/Cunene	74.520.000,00	0,28%
Aquisição Prog. Esp. Gestão Inst. Equip. Comunicação, Rede Dados E Outros	24.840.000,00	0,09%
Assistência Técnica As Acções Promoção Prod. Agrícola/ Cunene	59.616.000,00	0,22%
Campanha De Sensibilização Ambiental /Cunene	7.452.000,00	0,03%
Comemorações Do 11 De Novembro-Dia Da Independência Nacional	99.360.000,00	0,37%
Cuidados Primários De Saúde	1.149.120.000,00	4,29%
Efemérides E Datas Comemorativas	84.456.000,00	0,32%
Fomento Á Prod. Da Mandioc. E Batat. Doce Em Ombandja E Cuvelai/Cunene	6.557.760,00	0,02%
Formação De Agentes Comunitários Sobre Tratamento De Gado/Cunene	4.968.000,00	0,02%
Formação De Quadros Da Administração/Cunene	76.507.200,00	0,29%
Implementação Do Sistema E Concessão De Terras /Cunene	8.942.400,00	0,03%
Instalação De Polígonos Florestais /Cunene	14.904.000,00	0,06%
Limpeza E Saneamento	397.744.141,00	1,49%
Massificação Do Desporto/Cunene	49.680.000,00	0,19%
Merenda Escolar	269.000.000,00	1,00%
Mobilização Social - Cidades Limpas	185.000.003,00	0,69%
Operacionalização Das Infraestruturas Institucionais	57.320.400,00	0,21%
Operacionalização Do Escoamento Da Produção ç Papagro	130.240.000,00	0,49%
Prestação De Serviços De Educação	11.343.472.865,00	42,36%
Prestação De Serviços De Saúde E Saúde Pública	4.893.986.084,00	18,27%
Programa Luta E Controlo De Endemias E Doenças Transmissíveis /Kunene	23.922.678,00	0,09%
Programa Assistencia Ás Famílias Com Crianças Afectadas Hiv/Sida	58.870.800,00	0,22%
Programa De Combate Contra Hiv Sida E Its /Cunene	14.494.157,00	0,05%
Programa De Divulgação E Prevenção Contra Malária/ Cunene	9.240.480,00	0,03%
Programa De Reabilitação Das Infra-Estruturas Económicas Básicas	19.872.000,00	0,07%
Promoção E Realização De Feiras De Produção Local/Cunene	43.420.320,00	0,16%
Serviços Comunitários	13.246.799,00	0,05%

PROGRAMA DE INVESTIMENTOS PÚBLICOS

Município / Projecto / Actividade	Total
Total Geral:	11.179.608.775,00
Cahama	568.286.880,00
Construção De Infraestruturas De Microfomento Cahama - Pcp	7.479.379,00
Construção De 10 Chimpacas No Município Da Cahama Cunene	250.000.000,00
Construção E Instalação De 17 Novos Furos Cahama Cunene	142.800.000,00
Construção Infraestruturas Sociais - Cahama Pcp	128.007.501,00
Projecto Água Para Todos Cahama Pcp	40.000.000,00
Cuanhama	634.032.684,00
Construção Do Palácio Do Governo Provincial/Cuanhama	159.582.326,00
Construção Infraestruturas Sociais - Cuanhama Pcp	173.850.358,00
Construção 10 Chimpacas No Município Do Cuanhama Cunene	250.000.000,00
Construção De Infraestruturas De Microfomento Cuanhama - Pcp	10.600.000,00
Projecto Água Para Todos Cuanhama Pcp	40.000.000,00

DOTAÇÃO ORÇAMENTAL POR ORGÃO	
PROGRAMA DE INVESTIMENTOS PÚBLICOS	
Município / Projecto / Actividade	Total
Curoca	175.486.881,00
Construção De Infraestruturas De Microfomento Curoca - Pcp	7.479.379,00
Construção Infraestruturas Sociais - Curoca Pcp	128.007.502,00
Projecto Água Para Todos Curoca Pcp	40.000.000,00
Cuvelai	135.311.263,00
Construção De Infraestruturas De Microfomento Cuvelai- Pcp	7.003.761,00
Construção Infraestruturas Sociais - Cuvelai Pcp	88.307.502,00
Projecto Água Para Todos Cuvelai Pcp	40.000.000,00
Namacunde	135.311.262,00
Projecto Água Para Todos Namacunde Pcp	40.000.000,00
Construção De Infraestruturas De Microfomento Namacunde- Pcp	7.003.761,00
Construção Infraestruturas Sociais - Namacunde Pcp	88.307.501,00
Ombadja	4.808.448.185,00
Fiscalização Gtoc / Cunene	32.229.590,00
Reabilitação Ampliação E Apetrechamento Do Hospital Do Chiulo	227.500.000,00
Ampliação E Apetrechamento Do Centro De Saúde No Kuvela Cubati	141.375.000,00
Construção Apetrechamento 1 Escola Do 1º Ciclo 24 Salas Na Santa Clara	324.316.340,00
Construção 1 Escola 1º Ciclo 12 Salas No Humbe Cunene	65.200.000,00
Construção 1 Escola 1º Ciclo Com 12 Salas No Mucupe Cunene	84.760.000,00
Abertura De 35 Furos De Água Na Província Do Cunene	500.000.000,00
Construção Centro Saúde Para 30 Camas Comuna Do Naulila Cunene	54.176.000,00
Construção Centro Saúde 30 Camas No Calueque Cunene	54.176.000,00
Construção De 1 Centro De Saúde Para 30 Camas Em Ondova Cunene	169.300.000,00
Construção 1 Centro Saúde 30 Camas Comuna De Okadweya Cunene	81.264.000,00
Construção 1 Escola Com 12 Salas De Aulas Em Ounonge Cunene	91.280.000,00
Construção 1 Escola Do I Ciclo Com 12 Salas No Chiedi Cunene	65.200.000,00
Construção 1 Escola 1º Ciclo Com 12 Salas No Nehone Cunene	58.680.000,00
Construção 1 Escola I Ciclo Com 12 Salas No Oncócuá Cunene	91.280.000,00
Construção 1 Escola 1º Ciclo 12 Salas Em Naulila Cunene	71.720.000,00
Construção 1 Escola 1º Ciclo 12 Salas Ombala-Yo-Mungo Cunene	52.160.000,00
Construção 1 Escola 12 Salas De Aulas Na Comuna Da Mupa Cunene	38.712.500,00
Construção 1 Escola 8 Salas Em Ombala-Yo-Mungo Ombadja Cunene	85.120.000,00
Construção Apetrechamento 1 Centro Saúde Para 30 Camas Em Otchindjau	67.720.000,00
Construção Da Estrada Ondjiva-Paroquia Santos Estevão 6km	245.000.000,00
Construção De Infraestruturas De Microfomento Ombadja- Pcp	7.479.379,00
Construção De 1 Escola Do 1º Ciclo 12 Salas Na Canganda Cunene	163.000.000,00
Construção De 1 Escola 1º Ciclo Com 12 Salas No Evale Cunene	97.800.000,00
Construção De 10 Chimpacas No Município De Namacunde Cunene	250.000.000,00
Construção E Apetrechamento De 1 Escola De 8 Salas No Kanautoni Cunene	85.120.000,00
Construção E Apetrechamento De 1 Esquadra Policial No Chiedi Cunene	82.215.000,00
Construção E Apetrechamento 1 Esquadra Policial Caculuvale Cunene	26.719.875,00
Construção E Apetrechamento 1 Esquadra Policial Em Naulila Cunene	82.215.000,00
Construção Infraestruturas Sociais - Ombadja Pcp	130.949.501,00
Construção 1 Centro Saúde Para 30 Camas No Chiedi Cunene	81.264.000,00
Construção 1 Escola Do 1º Ciclo 12 Salas No Kalueque Cunene	45.640.000,00
Construção 1 Escola I Ciclo Com 12 Salas Em Oshimolo Cunene	52.160.000,00

DOTAÇÃO ORÇAMENTAL POR ORGÃO**PROGRAMA DE INVESTIMENTOS PÚBLICOS**

Município / Projecto / Actividade	Total
Construção 1 Escola 1 Ciclo 12 Salas Aulas No Chitado Cunene	71.720.000,00
Construção 1 Escola 1 Ciclo 12 Salas Aulas Otchindjau Cunene	78.240.000,00
Construção 1 Esquadra Policial No Ombala-Yo-Mungo Cunene	82.215.000,00
Construção 1 Centro De Saúde Para 30 Camas No Oshimolo Cunene	54.176.000,00
Construção 1 Escola 12 Salas No Catequeiro Ombadja Cunene	71.720.000,00
Estudo Construção Da Estrada Desvio Da En105- Missão De Onameva Cunene	30.000.000,00
Programa Água Para Todos Cunene 2015	200.000.000,00
Programa Construção Infra-Estruturas 200 Fogos Cunene 2015	385.875.000,00
Projecto Água Para Todos Ombadja Pcp	40.000.000,00
Reabilitação Do Pavilhão Multiuso Do Naipalala Cunene	70.770.000,00
Reabilitação E Construção De 4 Chimpacas Na Província Do Cunene	18.000.000,00
Ongiva	3.751.891.394,00
Const. De Edif. Area Protocolar Do Aeroporto De Ondjiva / Cunene	35.729.494,00
Const. Protecção Contra Enchentes Ondjiva-Gtoc/Ondjiva / Cunene	944.275.312,00
Const. Edifício Sede Gov. Provincial Do Cunene	526.663.135,00
Construção De 1 Casa De Cultura Em Ondjiva/Cunene	300.000,00
Reabilitação Do Hospital Geral De Ondjiva	157.600.000,00
Construção Apetrechamento 1 Escola 1º Ciclo 24 Salas Na Caxila Ondjiva	303.249.955,00
Construção Da Sé Catedral De Ondjiva	227.883.333,00
Construção Do Edifício Das Direcções Provinciais Do Cunene	269.166.665,00
Construção E Apetrechamento Da Escola Do 1º Ciclo Com 26 Salas Ondjiva	380.568.320,00
Construção Centro De Saúde Para Sinse Em Ondjiva Cunene	169.300.000,00
Construção Suite Presidencial Palácio Governo Ondjiva Cunene	100.000.000,00
Construção 1 Centro Saúde Para 30 Camas Caxila Ondjiva Cunene	94.808.000,00
Construção Pavilhão Desportivo No Palácio Em Ondjiva Cunene	393.347.180,00
Construção 1 Centro Saúde 20 Camas Em Ohaulyava Ondjiva Cunene	89.000.000,00
Estudos Construção Infra-Estrutura Integradas De Omwongo 3 Em Ondjiva	30.000.000,00
Estudos Construção Infra-Estruturas Integradas Omwongo 4 Em Ondjiva	30.000.000,00
Vários Municípios-Cunene	181.840.226,00
Const. 3 Edas Preparação 500 Ha De Terra P/ Cooperativas Agricolas/Cunene	151.840.226,00
Estudos Reabilitação Do Troço Xangongo Escola Agraria Ombadja Cunene	30.000.000,00
Xangongo	789.000.000,00
Reabilitação Escola Do Ii Ciclo Com 12 Salas No Xangongo Cunene	75.000.000,00
Resselagem E Asfaltagem De Ruas Na Zona1 Em Xangongo Cunene	357.000.000,00
Resselagem E Asfaltagem De Ruas Na Zona2 Em Xangongo Cunene	357.000.000,00

DESPESAS DE NATUREZA POR UNIDADE ORÇAMENTAL

Unidade Orçamental / Natureza	Valor	%
Administração Municipal Da Cahama	1.184.431.641,00	100,00%
3 - Despesas Correntes	989.469.922,00	83,54%
31 - Despesas Com O Pessoal	360.263.617,00	30,42%
32 - Contribuições Do Empregador	17.795.015,00	1,50%
33 - Despesas Em Bens E Serviços	608.500.042,00	51,37%
35 - Subsídios E Transferências Correntes	2.911.248,00	0,25%
4 - Despesas De Capital	194.961.719,00	16,46%
41 - Investimentos	194.961.719,00	16,46%

DOTAÇÃO ORÇAMENTAL POR ORGÃO

DESPESAS DE NATUREZA POR UNIDADE ORÇAMENTAL

Unidade Orçamental / Natureza	Valor	%
Administração Municipal De Cuanhama	1.365.213.981,00	100,00%
3 - Despesas Correntes	1.126.586.555,00	82,52%
31 - Despesas Com O Pessoal	129.211.176,00	9,46%
32 - Contribuições Do Empregador	10.062.557,00	0,74%
33 - Despesas Em Bens E Serviços	971.990.283,00	71,20%
35 - Subsídios E Transferências Correntes	15.322.539,00	1,12%
4 - Despesas De Capital	238.627.426,00	17,48%
41 - Investimentos	238.627.426,00	17,48%
Unidade Orçamental / Natureza	Valor	%
Administração Municipal De Curoca	916.313.963,00	100,00%
3 - Despesas Correntes	726.233.696,00	79,26%
31 - Despesas Com O Pessoal	91.226.930,00	9,96%
32 - Contribuições Do Empregador	7.854.105,00	0,86%
33 - Despesas Em Bens E Serviços	626.787.595,00	68,40%
35 - Subsídios E Transferências Correntes	365.066,00	0,04%
4 - Despesas De Capital	190.080.267,00	20,74%
41 - Investimentos	190.080.267,00	20,74%
Unidade Orçamental / Natureza	Valor	%
Administração Municipal De Cuvelai	979.475.177,00	100,00%
3 - Despesas Correntes	829.542.470,00	84,69%
31 - Despesas Com O Pessoal	235.531.318,00	24,05%
33 - Despesas Em Bens E Serviços	594.011.152,00	60,65%
4 - Despesas De Capital	149.932.707,00	15,31%
41 - Investimentos	149.932.707,00	15,31%
Unidade Orçamental / Natureza	Valor	%
Administração Municipal De Namacunde	949.079.277,00	100,00%
3 - Despesas Correntes	798.975.064,00	84,18%
31 - Despesas Com O Pessoal	165.702.833,00	17,46%
32 - Contribuições Do Empregador	10.691.192,00	1,13%
33 - Despesas Em Bens E Serviços	622.581.039,00	65,60%
4 - Despesas De Capital	150.104.213,00	15,82%
41 - Investimentos	150.104.213,00	15,82%
Unidade Orçamental / Natureza	Valor	%
Administração Municipal De Ombadja	1.443.991.674,00	100,00%
3 - Despesas Correntes	1.246.103.617,00	86,30%
31 - Despesas Com O Pessoal	383.978.569,00	26,59%
32 - Contribuições Do Empregador	18.669.060,00	1,29%
33 - Despesas Em Bens E Serviços	840.856.663,00	58,23%
35 - Subsídios E Transferências Correntes	2.599.325,00	0,18%
4 - Despesas De Capital	197.888.057,00	13,70%
41 - Investimentos	197.888.057,00	13,70%
Unidade Orçamental / Natureza	Valor	%
Direcção Prov.De Educação, Ciência E Tecnologia/Cunene	8.947.291.421,00	100,00%
3 - Despesas Correntes	8.927.962.375,00	99,78%

DOTAÇÃO ORÇAMENTAL POR ORGÃO**DESPESAS DE NATUREZA POR UNIDADE ORÇAMENTAL**

Unidade Orçamental / Natureza	Valor	%
Direcção Provincial Da Saúde Do Cunene	1.940.443.584,00	100,00%
3 - Despesas Correntes	1.780.968.729,00	91,78%
31 - Despesas Com O Pessoal	1.186.176.159,00	61,13%
32 - Contribuições Do Empregador	72.456.142,00	3,73%
33 - Despesas Em Bens E Serviços	522.301.590,00	26,92%
35 - Subsídios E Transferências Correntes	34.838,00	0,00%
4 - Despesas De Capital	159.474.855,00	8,22%
41 - Investimentos	159.474.855,00	8,22%
Unidade Orçamental / Natureza	Valor	%
Governo Provincial Do Cunene	18.654.712.257,00	100,00%
3 - Despesas Correntes	7.896.152.780,00	42,33%
31 - Despesas Com O Pessoal	2.160.142.974,00	11,58%
32 - Contribuições Do Empregador	149.712.209,00	0,80%
33 - Despesas Em Bens E Serviços	4.508.139.367,00	24,17%
35 - Subsídios E Transferências Correntes	1.078.158.230,00	5,78%
4 - Despesas De Capital	10.758.559.477,00	57,67%
41 - Investimentos	10.758.559.477,00	57,67%
Unidade Orçamental / Natureza	Valor	%
Hospital Provincial Do Cunene	1.578.475.759,00	100,00%
3 - Despesas Correntes	1.578.475.759,00	100,00%
31 - Despesas Com O Pessoal	675.817.034,00	42,81%
32 - Contribuições Do Empregador	34.685.916,00	2,20%
33 - Despesas Em Bens E Serviços	867.730.396,00	54,97%
35 - Subsídios E Transferências Correntes	242.413,00	0,02%

DOTAÇÃO ORÇAMENTAL POR ORGÃO

Órgão: Governo Provincial Do Cuando-Cubango

DESPESAS POR NATUREZA ECONÓMICA

Natureza	Valor	%
Total Geral:	55.310.558.021,00	100,00%
3 - Despesas Correntes	34.874.625.455,00	63,05%
31 - Despesas Com O Pessoal	14.631.665.833,00	26,45%
311 - Despesas Com O Pessoal Civil	14.631.665.833,00	26,45%
32 - Contribuições Do Empregador	699.066.077,00	1,26%
321 - Contribuições Do Empregador Para A Segurança Social	699.066.077,00	1,26%
33 - Despesas Em Bens E Serviços	15.494.000.449,00	28,01%
331 - Bens	6.760.298.057,00	12,22%
332 - Serviços	8.733.702.392,00	15,79%
35 - Subsídios E Transferências Correntes	4.049.893.096,00	7,32%
352 - Transferências Correntes	4.049.893.096,00	7,32%
4 - Despesas De Capital	20.435.932.566,00	36,95%
41 - Investimentos	20.435.932.566,00	36,95%
411 - Aquisição De Bens De Capital Fixo	20.435.932.566,00	36,95%

DESPESAS POR FUNÇÃO

Função	Valor	%
Total Geral:	55.310.558.021,00	100,00%
01 - Serviços Públicos Gerais	14.448.479.419,00	26,12%
01.02.00 - Órgãos Executivos	12.869.940.949,00	23,27%
01.19.00 - Serviços Gerais Da Administ.Pública Não Especificados	1.578.538.470,00	2,85%
03 - Segurança E Ordem Pública	440.000.000,00	0,80%
03.01.00 - Serviços Policiais	150.000.000,00	0,27%
03.04.00 - Prisões	290.000.000,00	0,52%
04 - Educação	13.763.432.542,00	24,88%
04.01.00 - Ensino Pré-Escolar	1.106.267.352,00	2,00%
04.02.00 - Ensino Primário	10.275.697.643,00	18,58%
04.03.00 - Ensino Secundário	1.314.445.183,00	2,38%
04.05.00 - Serviços Subsidiários À Educação	477.708.608,00	0,86%
04.06.00 - Ensino Técnico-Profissional	589.313.756,00	1,07%
05 - Saúde	9.190.290.940,00	16,62%
05.01.00 - Serviços Hospitalares Gerais	3.932.972.217,00	7,11%
05.02.00 - Serviços Hospitalares Especializados	439.185.878,00	0,79%
05.03.00 - Serviços De Centros Médicos E De Maternidade	3.904.514.197,00	7,06%
05.04.00 - Serviços De Saúde Pública	913.618.648,00	1,65%
06 - Protecção Social	4.425.609.628,00	8,00%
06.01.00 - Família E Infância	300.000.000,00	0,54%
06.02.00 - Velhice	314.903.999,00	0,57%
06.04.00 - Sobrevivência	3.623.034.461,00	6,55%
06.09.00 - Serviços De Protecção Social Não Especificados	187.671.168,00	0,34%
07 - Habitação E Serviços Comunitários	7.331.356.118,00	13,25%
07.01.00 - Desenvolvimento Habitacional	3.835.350.000,00	6,93%
07.02.00 - Abastecimento De Água	585.625.664,00	1,06%
07.05.00 - Saneamento Básico	700.000.000,00	1,27%
07.06.00 - Infra-Estrutura Urbana	2.130.380.454,00	3,85%
07.09.00 - Habitação E Serviços Comunitários Não Especificados	80.000.000,00	0,14%
08 - Recreação, Cultura E Religião	2.544.616.267,00	4,60%

DOTAÇÃO ORÇAMENTAL POR ORGÃO**DESPESAS POR PROGRAMA**

Programa	Valor	%
Total Geral:	55.310.558.021,00	100,00%
Actividade Permanente	30.849.768.215,00	55,78%
Prog. De Melhoria Do Sistema De Form. Técnico Profissional	200.000.000,00	0,36%
Prog. De Protecção E Promoção Dos Direitos Da Criança	150.000.000,00	0,27%
Prog.De Apoio Às Inst.De Acolhim.De Crianças E Pes. Idosas	14.903.999,00	0,03%
Prog.De Conserv.Da Biodiversidade E Áreas De Conservação	572.372.740,00	1,03%
Prog.De Des.E Estrut.Da Form.De Prof.E De Esp.Em Educação	32.411.009,00	0,06%
Prog.De Desen.Da Act.Com.E Das Infraest.Comerciais Básicas	108.500.000,00	0,20%
Prog.De Fomento Da Activ.Produtiva Da Industr.Transformadora	200.000.000,00	0,36%
Prog.De Gar.Da Seg.Pub.E Da Integ.E Cont.Das Front.Nacionais	295.000.000,00	0,53%
Prog.De Gestão E Valoriz.Dos Rec.Humanos Na Admin.Pública	124.200.000,00	0,22%
Prog.De Implant.Do Sist.Nac.De Program.Culturais Municipais	477.536.204,00	0,86%
Prog.De Melh.Das Cond.De Vida Dos Ex-Militares E S/Famílias	187.671.168,00	0,34%
Prog.De Prest. De Cuidados Primários E Assist. Hospitalar	700.000.000,00	1,27%
Prog.De Reab.E Amp.Das Redes De Distrib.De Energ.Eléctrica	906.070.155,00	1,64%
Prog.De Reab.E Const..De Infraest.Marítimo-Portuárias	96.418.600,00	0,17%
Prog.De Reab.E Const.De Infra-Estrut.De Transp.Rodoviário	530.647.257,00	0,96%
Prog.De Reab.E Exp.Dos Sist.Urbanos De Água E Saneamento	225.625.664,00	0,41%
Prog.De Recup.E Moderniz.De Infraest.Aer.E Do Transp.Aéreo	110.697.463,00	0,20%
Prog.Nac.De Const.De Infraest.Administrativas E Autárquicas	1.837.760.692,00	3,32%
Programa De Alarg.Da Rede De Equip.Sociais E Infraestruturas	14.000.000,00	0,03%
Programa De Apoio Ao Desen.Da Actividade Turística	697.619.743,00	1,26%
Programa De Apoio E Fomento Da Produção Animal	87.513.000,00	0,16%
Programa De Combate A Criminalidade	145.000.000,00	0,26%
Programa De Construção E Reab.De Perímetros Irrigados	243.174.667,00	0,44%
Programa De Desenv. Do Ensino Primário E Secundário	2.613.632.742,00	4,73%
Programa De Desenvolvimento Comunitário	184.910.000,00	0,33%
Programa De Desenvolvimento E Promoção Do Desporto	495.016.267,00	0,89%
Programa De Divulg.E Promoção Do Potencial Turístico	103.901.490,00	0,19%
Programa De Fomento Da Actividade Produtiva Agrícola	84.269.698,00	0,15%
Programa De Fomento Do Empreendedorismo	24.840.000,00	0,04%
Programa De Implantação Do Sistema De Centros Culturais	1.610.000.000,00	2,91%
Programa De Melhoria Da Qualidade Dos Serviços De Saúde	1.680.420.228,00	3,04%
Programa De Ordenamento Do Território E Urbanismo	4.853.850.000,00	8,78%
Programa De Promoção Da Mulher Rural	10.035.857,00	0,02%
Programa Integrado De Desen.Rural E Combate A Pobreza	2.732.503.937,00	4,94%
Programa Água Para Todos	460.000.000,00	0,83%
Programa.De Const.De Equipam.Sociais E Edifícios Públicos	1.650.287.226,00	2,98%

DESPESAS DE FUNCIONAMENTO E DE APOIO AO DESENVOLVIMENTO

Projecto / Actividade	Valor	%
Total Geral:	36.054.433.155,00	100,00%
Acções De Apoio À Crianças, Idosos, Port.Dif.E Repatriados	14.903.999,00	0,04%
Admin.E Gestão Dos Assuntos Do Estado E Governamentais A Nível Provincial	15.675.171.396,00	43,48%
Apoio Ao Reassentamento Dos Ex-Milit. E Mutilados Guerra/K-Kubango	49.680.000,00	0,14%
Aquisição De 4 Tractores E Inputs Agrícolas/Cuando-Cubango	24.687.698,00	0,07%
Assist. Téc. A Gestão Dos Rec. Do Gov. Provincial/Cuando Cubango	124.200.000,00	0,34%
Campanhas De Vacinação Animal/Cuando Cubango	13.171.187,00	0,04%

DOTAÇÃO ORÇAMENTAL POR ORGÃO**DESPESAS DE FUNCIONAMENTO E DE APOIO AO DESENVOLVIMENTO**

Projecto / Actividade	Valor	%
Conservação Das Florestas	467.389.440,00	1,30%
Cuidados Primários De Saúde	1.723.680.000,00	4,78%
Cultura, Desporto E Recreação	333.849.600,00	0,93%
Divulgação Do Exercício De Gestão Governativa/C. Cubango	14.162.588,00	0,04%
Divulgação Do Potencial Turístico Da Provincia/C. Cubango	533.051.042,00	1,48%
Efemérides E Datas Comemorativas	298.080.000,00	0,83%
Form. Vet. Cont. Raiva, Doen. Infec. Contag. E Insp. De Prodt. Animal/C.C	13.171.187,00	0,04%
Instalação De Escola De Campo/Cuando Cubango	32.411.009,00	0,09%
Manutenção De Diversas Infraestruturas De Saúde	51.746.688,00	0,14%
Manutenção De Diversas Infraestruturas Escolares	103.493.376,00	0,29%
Manutenção De Vias Rodoviárias	16.231.807,00	0,05%
Massificação E Desenvolv. Do Futebol	2.542.821,00	0,01%
Merenda Escolar	389.000.000,00	1,08%
Mobilização Social - Cidades Limpas	184.999.995,00	0,51%
Monit. E Fiscaliz. Dos Parq. Nac. De Mavinga, Luengue E Luiana/C.C	64.583.999,00	0,18%
Operacionalização Das Infraestruturas Institucionais	85.980.600,00	0,24%
Operacionalização Do Escoamento Da Produção ç Papagro	195.360.000,00	0,54%
Prestação De Serviços De Educação	10.331.735.739,00	28,66%
Prestação De Serviços De Saúde E Saúde Pública	4.773.274.100,00	13,24%
Prog. De Massificação E Preserv. Da Cultura/Cuando Cubango	129.776.204,00	0,36%
Programa Bata Escolar/K-Kubango	5.066.863,00	0,01%
Projecto De Desenvolv. Da Cadeia De Pecuária Bovina/C. Cubango	47.008.059,00	0,13%
Prom. De Realiz. De Feiras De Livros, Discos E De Artesanato/C. Cubango	49.680.000,00	0,14%
Repovoamento Animal Bovino/Cuando Cubango	14.162.567,00	0,04%
Revitalização Dos Serviços Municipais De Saúde	9.240.480,00	0,03%
Serviços De Assistência Social	137.991.168,00	0,38%
Serviços De Reabilitação Física	139.981.541,00	0,39%
Tradução Da Lei Base Do Ambiente Em Línguas Nac./ C. Cubango	4.968.002,00	0,01%

PROGRAMA DE INVESTIMENTOS PÚBLICOS

Município / Projecto / Actividade	Total
Total Geral:	19.256.124.866,00
Calai	1.107.465.655,00
Construção De 1 Escola Com 12 Salas De Aulas No Calai	74.920.000,00
Construção De 1 Escola Com 6 Salas Na Localidade Do Cambundi No Calai	31.690.141,00
Construção De 1 Escola Com 6 Salas Na Localidade Do Damo Damo No Calai	42.253.521,00
Construção De 1 Escola Com 6 Salas Na Localidade Do Lutololo No Calai	42.253.521,00
Construção Do Hospital Municipal Do Calai	120.991.146,00
Construção Do Porto Fluvial Do Calai	23.694.400,00
Construção De Uma Escola De 16 Salas No Calai	73.350.000,00
Construção De Infraestruturas De Microfomento Calai- Pcp	7.003.760,00
Construção De 1 Esquadra Policial No Calai Quando Cubango	145.000.000,00
Construção De 1 Posto Saúde No Calai Quando Kubango	100.000.000,00
Construção Do Aterro Sanitário No Calai	100.000.000,00
Construção Do Cemitério Municipal Do Calai	100.000.000,00
Construção E Apetrechamento Do Palácio Da Justiça No Calai.	80.000.000,00
Construção Infraestruturas Sociais - Calai Pcp	126.309.166,00

DOTAÇÃO ORÇAMENTAL POR ORGÃO**PROGRAMA DE INVESTIMENTOS PÚBLICOS**

Município / Projecto / Actividade	Total
Projecto Água Para Todos Calai Pcp	40.000.000,00
Cuangar	1.063.572.460,00
Construção De 1 Escola De 6 Salas Na Aldeia Do Tchizana I No Cuangar	64.356.619,00
Construção De 1 Escola Com 12 Salas Na Sede Municipal Do Cuangar	75.450.000,00
Construção De 1 Escola Com 12 Salas No Savati Município Do Cuangar	65.820.000,00
Construção De 1 Escola Com 6 Salas Na Localidade Do Cambumbu No Cuangar	45.000.000,00
Construção De 1 Escola Com 6 Salas Na Localidade Do Mussani No Cuangar	33.434.579,00
Construção De Infraestruturas De Microfomento Cuangar- Pcp	7.003.760,00
Construção De 1 Centro De Saúde De Referencia No Cuangar.	200.000.000,00
Construção De 1 Esquadra Policial No Cuangar Cuando Cubango	145.000.000,00
Construção De 1 Posto De Saúde No Cuangar Kuando Kubango	100.000.000,00
Construção Do Aterro Sanitário No Cuangar	100.000.000,00
Construção Do Cemitério Municipal Do Cuangar	100.000.000,00
Construção Infraestruturas Sociais - Cuangar Pcp	87.507.502,00
Projecto Água Para Todos Cuangar Pcp	40.000.000,00
Cuchi	719.340.710,00
Construção De 1 Escola Com 6 Salas Na Aldeia Do Muleque Ponte No Cuchi	2.746.478,00
Construção De 1 Escola Com 6 Salas Na Comuna Do Tchinguandja No Cuchi	2.746.478,00
Construção De 1 Escola Com 6 Salas Na Localidade Do Mingungu No Cuchi	34.336.492,00
Construção De 1 Escola Com 6 Salas Na Sede Comunal Do Cutato No Cuchi	45.000.000,00
Construção De Infraestruturas De Microfomento Cuchi- Pcp	7.003.760,00
Construção Do Aterro Sanitário No Cuchi	100.000.000,00
Construção Do Centro De Saúde De Referência No Cuchi.	200.000.000,00
Construção Do Edifício De Registos E Identificação Civil No Cuchi	100.000.000,00
Construção E Apetrechamento Do Palácio E 1 Residência No Cuchi.	100.000.000,00
Construção Infraestruturas Sociais - Cuchi Pcp	87.507.502,00
Projecto Água Para Todos Cuchi Pcp	40.000.000,00
Cuito	22.333.146,00
Construção De Uma Escola De 12 Salas No Cuchi	22.333.146,00
Cuito Cuanavale	2.039.446.728,00
Construção De 1 Escola Com 6 Salas Satchingala No Cuito Cuanavale	45.000.000,00
Construção De 1 Escola Com 6 Salas No Saminquití No Cuito Cuanavale	18.373.240,00
Construção De Uma Escola De 12 Salas No Cuito Cuanavale	52.760.563,00
Construção Do Mercado Municipal Do Cuito Cuanavale	100.000.000,00
Construção Do Aterro Sanitário No Cuito Cuanavale	100.000.000,00
Construção De 1 Biblioteca No Cuito Cuanavale	60.000.000,00
Construção Da Creche Municipal Do Cuito Cuanavale	150.000.000,00
Construção Da Esquadra Da Polícia Municipal Do Cuito Cuanavale	150.000.000,00
Construção De Infraestruturas De Microfomento Cuito Cuanavale - Pcp	7.003.760,00
Construção De Um Tribunal Municipal No Cuito Cuanavale	500.000.000,00
Construção De 1 Escola De Hotelaria E Turismo No Cuito Cuanavale	200.000.000,00
Construção Do Campo De Futebol 11 No Cuito Cuanavale	200.000.000,00
Construção Do Cemitério Municipal Do Cuito Cuanavale	150.000.000,00
Construção E Apetrechamento Do Edifício Kaza No Cuito Cuanavale.	140.000.000,00
Construção Infraestruturas Sociais - Cuito Cuanavale Pcp	126.309.165,00

DOTAÇÃO ORÇAMENTAL POR ORGÃO	
PROGRAMA DE INVESTIMENTOS PÚBLICOS	
Município / Projecto / Actividade	Total
Projecto Água Para Todos Cuito Cuanavale Pcp	40.000.000,00
Dirico	660.499.143,00
Construção De 1 Escola Com 6 Sala Na Localidade Do Chancara No Dirico.	37.937.500,00
Construção De 1 Escola Com 6 Salas Localidade Do Temuangue No Dirico.	3.250.000,00
Construção De 1 Escola Com 6 Salas Na Localidade Do Mário Ii No Dirico	37.937.500,00
Construção De 1 Escola Com 6 Salas Na Localidade Do Yaro No Dirico.	37.938.000,00
Construção De Uma Escola De 12 Salas No Dirico	58.924.882,00
Construção E Apetrechamento Do Palácio E 1 Residência No Dirico	100.000.000,00
Construção De Infraestruturas De Microfomento Dirico- Pcp	7.003.760,00
Construção De 1 Posto Saúde No Dirico Cuando Cubango	50.000.000,00
Construção Do Aterro Sanitário No Dirico	100.000.000,00
Construção Do Cemitério Municipal Do Dirico	100.000.000,00
Construção Infraestruturas Sociais - Dirico Pcp	87.507.501,00
Projecto Água Para Todos Dirico Pcp	40.000.000,00
Mavinga	1.832.053.151,00
Construção De 1 Escola Com 6 Salas Na Aldeia Do Lomba Ponta Em Mavinga	34.859.155,00
Construção Do Palácio Da Justiça /Mavinga/ Cuando-Cubango	42.538.470,00
Construção De 1 Escola Com 6 Salas Na Localidade Do Licua Em Mavinga.	37.934.579,00
Construção De 1 Escola No Bairro Rivungo Na Sede De Mavinga	34.859.155,00
Construção De 1 Pista Com 1 Aeródromo Em Mavinga	16.870.378,00
Construção De 1 Ponte No Troço Mavinga- Longa	12.419.100,00
Construção De 1 Ponte No Troço Mavinga- Cubia1	99.619.100,00
Construção De 1 Ponte No Troço Mavinga- Cubia2	92.419.100,00
Construção Do Hospital Municipal De Mavinga	106.160.939,00
Construção De Uma Escola De 12 Salas Em Mavinga	56.338.028,00
Construção De Infraestruturas De Microfomento Mavinga- Pcp	7.003.760,00
Construção De 1 Campo De Futebol Em Mavinga	200.000.000,00
Construção De 1 Escola De Artes E Ofícios Em Mavinga	200.000.000,00
Construção Do Aterro Sanitário Em Mavinga	100.000.000,00
Construção Do Cemitério Municipal De Mavinga	150.000.000,00
Construção Do Centro Ortopedico Em Mavinga	200.000.000,00
Construção Infraestruturas Sociais - Mavinga Pcp	126.309.165,00
Estudo E Construção Administração Municipal E Residência Do Mavinga	150.000.000,00
Estudo E Construção Da Administração Municipal E Residência Do Mavinga	115.000.000,00
Estudos Para Construção Da Escola De Artes E Ofícios Em Kalai	9.722.222,00
Projecto Água Para Todos Mavinga Pcp	40.000.000,00
Menongue	10.498.292.297,00
Construção Rede Abastecimento Água Município Menongue	125.625.664,00
Instalação E Amp.Da Rede De Mt E Bt Em Menongue/Cuando Cubango	865.217.990,00
Construção De 1 Escola Com 12 Salas No Bairro Saprinho Em Menongue	56.967.952,00
Construção De 1 Escola Com 16 Salas No Soba Matias Em Menongue	68.200.000,00
Construção De 1 Escola Com 6 Salas De Aulas Na Jamba	49.500.000,00
Construção De 1 Escola Com 6 Salas Na Forma No Caiundo Em Menongue	45.000.000,00
Estudos E Projecto Para Construção Do Aeródromo Do Luengue	2.000.000,00
Estudos E Projecto Para Construção Do Porto Fluvila Do Luiana	5.000.000,00

DOTAÇÃO ORÇAMENTAL POR ORGÃO**PROGRAMA DE INVESTIMENTOS PÚBLICOS**

Município / Projecto / Actividade	Total
Construção De 1 Escola Com 6 Salas Na Sede Do Caiundo Em Menongue	23.672.986,00
Construção De 1 Escola Com 6 Salas No Bairro Boa Vida Em Menongue	41.280.000,00
Construção De 1 Escola Com 6 Salas No Bairro Novo Em Menongue	4.222.785,00
Construção De 1 Escola Com 6 Salas No Bairro Tchivonde Em Menongue	22.848.451,00
Construção De 1 Escola Com 6 Salas No Bairro Tomas Em Menongue	1.431.346,00
Construção De 1 Escola Com 6 Salas No Jamba Cueyo Em Menongue	14.917.459,00
Construção De 1 Projecto Turístico Em Menongue	103.901.490,00
Asfaltagem De Estrada Troço Bairro Azul Ao Bairro Boa Vida Em Menongue	236.000,00
Asfaltagem De Estrada Troço Bairro Futungo Ao Bairro Novo Em Menongue	15.427.000,00
Asfaltagem De Estrada Troço Bairro Pio Ao Bairro Paz Em Menongue	9.236.000,00
Asfaltagem De Estrada Troço Bairro Saúde Á Missão Católica Em Menongue	15.640.050,00
Construção De 1 Escola Com 16 Salas Na Localidade Do Cuelel Em Menongue	88.750.000,00
Construção Apet.Hospital Sanatorio Em Menongue/C.Cubango	24.999.999,00
Construção Do Porto Fluvial Do Riavela	7.149.800,00
Construção Do Perimetro Irrigado Do Missombo-Menongue	243.174.667,00
Construção Do Porto Fluvial Do Rito	36.880.000,00
Construção Do Porto Fluvial Do Savate	23.694.400,00
Construção Da Eda No Savate	59.582.000,00
Construção De Infraestruturas Administrativas Menongue- Caiundo	91.000.000,00
Const.Escola De Professores (Adpp) Em Menongue/Cuando Cubango	31.308.009,00
Melhoria Rede Ilum.Púb.Electri.Cidade Menongue (Fase 1)/C. Cubango	852.165,00
Construção Infraestruturas Sociais - Menongue Pcp	144.007.501,00
Construção De Um Campo Multi Uso Em Menongue	161.166.667,00
Construção De Uma Escola De 12 Salas No Caiundo Menongue	16.315.373,00
Construção De 1 Casa Mortuaria Em Menongue	26.910.000,00
Construção De 1 Internato Do Instituto Médio De Enfermagem No Menongue	150.000.000,00
Construção Do Estádio De Futebol Em Menongue	500.000.000,00
Estudos Construção Do Instituto De Comercialização Madeira Menongue	8.500.000,00
Construção Centro De Saúde Na Aldeia Do Cachimbo Em Menongue	100.000.000,00
Construção De Infraestruturas De Microfomento Menongue- Pcp	7.003.760,00
Construção De 1 Centro De Saúde Missombo Em Menongue	100.000.000,00
Construção De 1 Centro De Saúde No Bairro Chihungo Em Menongue	50.160.000,00
Construção De 1 Centro Qualificado De Saúde No Bairro Novo Em Menongue	100.000.000,00
Construção De 1 Creche Tipo A Na Sede Municipal De Menongue	150.000.000,00
Construção De 1 Edifício Da Biblioteca De Menongue Com 2.860,00 M2.	250.000.000,00
Construção De 1 Escola Com 12 Salas No Bairro Futungo Em Menongue	83.600.000,00
Construção De 1 Escola Com 12 Salas Aulas Bairro Castilho Menongue	120.040.561,00
Construção De 1 Escola De 12 Salas Na Comarca De Menongue.	83.600.000,00
Construção De 1 Escola De 12 Salas No Bairro Sacaheta Em Menongue	83.600.000,00
Construção De 1 Internato Para O Instituto Médio Agrário No Menongue	150.000.000,00
Construção De 1 Posto De Saúde No Rivungo Cuando Cubango	60.000.000,00
Construção De 1 Posto De Saúde Tipo Em Menongue	40.000.000,00
Construção De 2 Edifícios Para Direcções Provinciais Em Menongue.	150.000.000,00
Construção De 1 Creche No Bairro Pandera Em Menongue	150.000.000,00
Construção Do Campo De Futebol Em Menongue.	400.000.000,00
Construção Do Centro De Saúde Km 11 No Missombo Em Menongue	100.000.000,00
Construção Do Centro De Saúde Na Aldeia Do Livuki Em Menongue	100.000.000,00

DOTAÇÃO ORÇAMENTAL POR ORGÃO	
PROGRAMA DE INVESTIMENTOS PÚBLICOS	
Município / Projecto / Actividade	Total
Construção Do Centro De Saúde Na Comarca Em Menongue	100.000.000,00
Construção Do Centro De Saúde No Bairro Chihungo Em Menongue	100.000.000,00
Construção Do Centro De Saúde No Matias Lilunga Em Menongue	100.000.000,00
Construção Do Polo Industrial De Menongue(Pim)	200.000.000,00
Construção Do Terminal Rodoviario De Menenogue.	57.000.000,00
Estudo E Construção Administração Municipal, Residência Do Menongue	150.000.000,00
Estudo E Construção Da Administração Municipal E Residência Menongue	90.000.000,00
Estudo Para Ampliação Da Escola Politécnica Em Menongue Cuando Cubango	30.000.000,00
Estudos Construção De Infraestrutura Eletrica 155 Casas Menongue	20.000.000,00
Estudos Para Loteamento Do Tucuve Em Menongue	18.500.000,00
Estudos Construção De Infraestrutura Eletrica Nas 45 Casas Menongue	20.000.000,00
Estudos Para Construção Da Residência Do Sinse Em Menongue	7.500.000,00
Estudos Para Construção De Balneários Públicos Em Menongue	8.000.000,00
Estudos Para Construção De Infraestruturas Jamba Cuando Cubango	12.000.000,00
Estudos Para Construção Do Museu Etnográfico De Menongue	29.600.000,00
Estudos Para Construção Do Tribunal Em Mavinga Cuando Cubango	20.000.000,00
Estudos Para Polo De Desenvolvimento Caila No Cuangar Cuando Cubango	30.000.000,00
Estudos Para Polo De Desenvolvimento Do Cuchi Cuando Cubango	30.000.000,00
Programa Água Para Todos Cuando Cubango 2015	100.000.000,00
Programa De Infra-Estruturas De 200 Fogos Cuando Cubango	3.535.350.000,00
Projecto Água Para Todos Menongue Pcp	40.000.000,00
Reabilitação Do Museu Do Missombo	250.000.000,00
Reabilitação E Construção 4 Chimpacas Na Província Do Cuando Cubango	18.000.000,00
Estudos Para Construção Da Escola De Artes E Ofícios Em Mavinga	9.722.222,00
Construção Da Piscina Olímpica Do Campo Multiuso Em Mengongue	160.000.000,00
Nancova	363.404.788,00
Construção De 1 Escola Com 6 Salas No Bairro Liquixi No Nancova	49.500.000,00
Construção De 1 Escola Com 6 Salas No 17 De Setembro No Nancova	19.893.526,00
Construção De Infraestruturas De Microfomento Nancova- Pcp	7.003.760,00
Construção De 1 Posto De Saúde No Nancova Cuando Cubango	59.500.000,00
Construção Do Aterro Sanitário No Nancova	100.000.000,00
Construção Infraestruturas Sociais - Nancova Pcp	87.507.502,00
Projecto Água Para Todos Nancova Pcp	40.000.000,00
Rivungo	864.271.788,00
Construção De 1 Escola Com 12 Salas Na Comuna Do Luiana No Rivungo	7.238.317,00
Construção De 1 Escola Com 12 Salas Na Sede Municipal Do Rivungo	51.417.683,00
Construção De 1 Escola Com 6 Salas Na Aldeia Do Chonhana No Rivungo	34.987.579,00
Construção De 1 Escola Com 6 Salas Na Comuna Do Chipundo No Rivungo	15.844.579,00
Construção De 1 Escola Com 6 Salas Na Localidade Do Cafulo No Dirico	37.937.500,00
Estudos E Projecto Para Infraestruturas Urbanísticas No Rivungo	14.000.000,00
Construção De 1 Escola Com 6 Salas No Bairro Cachocho No Rivungo	46.261.683,00
Construção De 1 Pista Com Aeródromo No Municipio Do Dirico	50.700.707,00
Construção De 1 Pista Com 1 Aerodromo No Rivungo	5.681.378,00
Construção De 1 Ponte Para No Troço Rivungo- Luengue	212.419.100,00
Construção Do Hospital Municipal Do Rivungo	150.330.000,00
Construção De Infraestruturas De Microfomento Rivungo - Pcp	7.003.760,00

DOTAÇÃO ORÇAMENTAL POR ORGÃO**PROGRAMA DE INVESTIMENTOS PÚBLICOS**

Município / Projecto / Actividade	Total
Construção Do Aterro Sanitário No Rivungo	100.000.000,00
Construção Infraestruturas Sociais - Rivungo Pcp	90.449.502,00
Projecto Água Para Todos Rivungo Pcp	40.000.000,00
Vários Municípios-Cuando Cubango	85.445.000,00
Construção De 1 Pista Com 1 Aerodromo Na Jamba-Luiana	35.445.000,00
Construção De Infraestruturas Administrativas Na Jamba - Luiana	50.000.000,00

DESPESAS DE NATUREZA POR UNIDADE ORÇAMENTAL

Unidade Orçamental / Natureza	Valor	%
Administração Municipal De Dirico	946.923.051,00	100,00%
3 - Despesas Correntes	748.558.150,00	79,05%
31 - Despesas Com O Pessoal	146.487.838,00	15,47%
32 - Contribuições Do Empregador	9.412.599,00	0,99%
33 - Despesas Em Bens E Serviços	591.290.092,00	62,44%
35 - Subsídios E Transferências Correntes	1.367.621,00	0,14%
4 - Despesas De Capital	198.364.901,00	20,95%
41 - Investimentos	198.364.901,00	20,95%
Unidade Orçamental / Natureza	Valor	%
Administração Municipal De Mavinga	987.966.165,00	100,00%
3 - Despesas Correntes	750.451.840,00	75,96%
31 - Despesas Com O Pessoal	130.885.762,00	13,25%
32 - Contribuições Do Empregador	11.946.200,00	1,21%
33 - Despesas Em Bens E Serviços	607.619.878,00	61,50%
4 - Despesas De Capital	237.514.325,00	24,04%
41 - Investimentos	237.514.325,00	24,04%
Unidade Orçamental / Natureza	Valor	%
Administração Municipal De Menongue	1.637.518.134,00	100,00%
3 - Despesas Correntes	1.383.000.993,00	84,46%
31 - Despesas Com O Pessoal	558.824.469,00	34,13%
32 - Contribuições Do Empregador	44.113.706,00	2,69%
33 - Despesas Em Bens E Serviços	777.944.020,00	47,51%
35 - Subsídios E Transferências Correntes	2.118.798,00	0,13%
4 - Despesas De Capital	254.517.141,00	15,54%
41 - Investimentos	254.517.141,00	15,54%
Unidade Orçamental / Natureza	Valor	%
Administração Municipal De Nancova	904.427.737,00	100,00%
3 - Despesas Correntes	705.715.075,00	78,03%
31 - Despesas Com O Pessoal	93.630.992,00	10,35%
32 - Contribuições Do Empregador	4.682.687,00	0,52%
33 - Despesas Em Bens E Serviços	607.365.626,00	67,15%
35 - Subsídios E Transferências Correntes	35.770,00	0,00%
4 - Despesas De Capital	198.712.662,00	21,97%
41 - Investimentos	198.712.662,00	21,97%
Unidade Orçamental / Natureza	Valor	%

DOTAÇÃO ORÇAMENTAL POR ORGÃO

DESPESAS DE NATUREZA POR UNIDADE ORÇAMENTAL

Unidade Orçamental / Natureza	Valor	%
Administração Municipal Do Calai	973.247.200,00	100,00%
3 - Despesas Correntes	729.370.098,00	74,94%
31 - Despesas Com O Pessoal	113.144.813,00	11,63%
32 - Contribuições Do Empregador	11.170.640,00	1,15%
33 - Despesas Em Bens E Serviços	605.054.645,00	62,17%
4 - Despesas De Capital	243.877.102,00	25,06%
41 - Investimentos	243.877.102,00	25,06%
Unidade Orçamental / Natureza	Valor	%
Administração Municipal Do Cuangar	1.106.177.357,00	100,00%
3 - Despesas Correntes	907.464.695,00	82,04%
31 - Despesas Com O Pessoal	222.144.207,00	20,08%
32 - Contribuições Do Empregador	14.886.525,00	1,35%
33 - Despesas Em Bens E Serviços	670.417.706,00	60,61%
35 - Subsídios E Transferências Correntes	16.257,00	0,00%
4 - Despesas De Capital	198.712.662,00	17,96%
41 - Investimentos	198.712.662,00	17,96%
Unidade Orçamental / Natureza	Valor	%
Administração Municipal Do Cuchi	1.077.570.321,00	100,00%
3 - Despesas Correntes	865.410.515,00	80,31%
31 - Despesas Com O Pessoal	187.956.872,00	17,44%
32 - Contribuições Do Empregador	13.281.541,00	1,23%
33 - Despesas Em Bens E Serviços	664.170.797,00	61,64%
35 - Subsídios E Transferências Correntes	1.305,00	0,00%
4 - Despesas De Capital	212.159.806,00	19,69%
41 - Investimentos	212.159.806,00	19,69%
Unidade Orçamental / Natureza	Valor	%
Administração Municipal Do Cuito Cuanavale	1.159.098.581,00	100,00%
3 - Despesas Correntes	915.221.480,00	78,96%
31 - Despesas Com O Pessoal	274.968.651,00	23,72%
32 - Contribuições Do Empregador	15.535.174,00	1,34%
33 - Despesas Em Bens E Serviços	624.717.655,00	53,90%
4 - Despesas De Capital	243.877.101,00	21,04%
41 - Investimentos	243.877.101,00	21,04%
Unidade Orçamental / Natureza	Valor	%
Administração Municipal Do Rivungo	934.210.243,00	100,00%
3 - Despesas Correntes	726.192.805,00	77,73%
31 - Despesas Com O Pessoal	107.276.429,00	11,48%
32 - Contribuições Do Empregador	6.041.255,00	0,65%
33 - Despesas Em Bens E Serviços	612.608.869,00	65,58%
35 - Subsídios E Transferências Correntes	266.252,00	0,03%
4 - Despesas De Capital	208.017.438,00	22,27%
41 - Investimentos	208.017.438,00	22,27%
Unidade Orçamental / Natureza	Valor	%
Direcção Prov.De Educação, Ciência E Tecnologia/C.Cubango	9.092.123.077,00	100,00%

DOTAÇÃO ORÇAMENTAL POR ORGÃO**DESPESAS DE NATUREZA POR UNIDADE ORÇAMENTAL**

Unidade Orçamental / Natureza	Valor	%
Direcção Provincial Da Saúde Do C.Cubango	461.021.954,00	100,00%
3 - Despesas Correntes	457.325.762,00	99,20%
31 - Despesas Com O Pessoal	147.325.357,00	31,96%
32 - Contribuições Do Empregador	7.438.098,00	1,61%
33 - Despesas Em Bens E Serviços	302.562.307,00	65,63%
4 - Despesas De Capital	3.696.192,00	0,80%
41 - Investimentos	3.696.192,00	0,80%
Unidade Orçamental / Natureza	Valor	%
Governo Provincial Do Cuando-Cubango	34.583.850.706,00	100,00%
3 - Despesas Correntes	16.189.958.235,00	46,81%
31 - Despesas Com O Pessoal	4.075.803.392,00	11,79%
32 - Contribuições Do Empregador	202.475.264,00	0,59%
33 - Despesas Em Bens E Serviços	7.884.116.532,00	22,80%
35 - Subsídios E Transferências Correntes	4.027.563.047,00	11,65%
4 - Despesas De Capital	18.393.892.471,00	53,19%
41 - Investimentos	18.393.892.471,00	53,19%
Unidade Orçamental / Natureza	Valor	%
Hospital Provincial Do C.Cubango	1.446.423.495,00	100,00%
3 - Despesas Correntes	1.437.183.015,00	99,36%
31 - Despesas Com O Pessoal	709.921.108,00	49,08%
32 - Contribuições Do Empregador	44.390.434,00	3,07%
33 - Despesas Em Bens E Serviços	682.871.473,00	47,21%
4 - Despesas De Capital	9.240.480,00	0,64%
41 - Investimentos	9.240.480,00	0,64%

DOTAÇÃO ORÇAMENTAL POR ORGÃO**Órgão:** Gabinete De Obras Especiais**DESPESAS POR NATUREZA ECONÓMICA**

Natureza	Valor	%
Total Geral:	18.979.651.223,00	100,00%
3 - Despesas Correntes	3.406.814.387,00	17,95%
31 - Despesas Com O Pessoal	117.188.503,00	0,62%
311 - Despesas Com O Pessoal Civil	117.188.503,00	0,62%
32 - Contribuições Do Empregador	8.051.384,00	0,04%
321 - Contribuições Do Empregador Para A Segurança Social	8.051.384,00	0,04%
33 - Despesas Em Bens E Serviços	3.280.350.500,00	17,28%
331 - Bens	196.430.005,00	1,03%
332 - Serviços	3.083.920.495,00	16,25%
35 - Subsídios E Transferências Correntes	1.224.000,00	0,01%
352 - Transferências Correntes	1.224.000,00	0,01%
4 - Despesas De Capital	15.572.836.836,00	82,05%
41 - Investimentos	15.572.836.836,00	82,05%
411 - Aquisição De Bens De Capital Fixo	15.572.836.836,00	82,05%

DESPESAS POR FUNÇÃO

Função	Valor	%
Total Geral:	18.979.651.223,00	100,00%
01 - Serviços Públicos Gerais	9.294.883.394,00	48,97%
01.02.00 - Órgãos Executivos	4.398.199.465,00	23,17%
01.19.00 - Serviços Gerais Da Administ.Pública Não Especificados	4.896.683.929,00	25,80%
07 - Habitação E Serviços Comunitários	1.008.971.620,00	5,32%
07.01.00 - Desenvolvimento Habitacional	1.008.971.620,00	5,32%
08 - Recreação, Cultura E Religião	8.675.796.209,00	45,71%
08.03.00 - Serviços Religiosos E Outros Serviços À Comunidade	754.573.577,00	3,98%
08.09.00 - Assunt.E Serv. De Rec.Cultura E Relig.Não Especificados	7.921.222.632,00	41,74%

DESPESAS POR PROGRAMA

Programa	Valor	%
Total Geral:	18.979.651.223,00	100,00%
Actividade Permanente	3.002.839.465,00	15,82%
Programa De Apoio A Processos Eleitorais	171.400.809,00	0,90%
Programa De Capacitação Institucional	1.395.360.000,00	7,35%
Programa De Implantação Do Sistema De Centros Culturais	754.573.577,00	3,98%
Programa.De Const.De Equipam.Sociais E Edifícios Públicos	13.655.477.372,00	71,95%

DESPESAS DE FUNCIONAMENTO E DE APOIO AO DESENVOLVIMENTO

Projecto / Actividade	Valor	%
Total Geral:	4.398.199.465,00	100,00%
Administração E Gestão Dos Assuntos Do Estado	1.162.122.549,00	26,42%
Aquisição De Equipamentos Para O Palácio Presidencial	1.000.000.000,00	22,74%
Aquisição De Mobiliário E Decoração Do Palacio Presidencial	1.395.360.000,00	31,73%
Aquisição E Instalação De Equipamentos Para Protecção Das Tics	697.716.916,00	15,86%
Formação E Capacitação De Quadros	30.000.000,00	0,68%
Software Para Gestão Documental E Work Flow	113.000.000,00	2,57%

PROGRAMA DE INVESTIMENTOS PÚBLICOS

Município / Projecto / Actividade	Total
Total Geral:	14.581.451.758,00

DOTAÇÃO ORÇAMENTAL POR ORGÃO	
PROGRAMA DE INVESTIMENTOS PÚBLICOS	
Município / Projecto / Actividade	Total
Cuito Cuanavale	7.566.687.027,00
Construção Memorial Victoria Batalha Cuito Cuanavale, Cuando Cubango	7.566.687.027,00
Estrutura Central	3.270.155.671,00
Reabilitação Edifício Cerimonial Presidência República	170.727.519,00
Construção Sede Assembleia Nacional	623.711.143,00
Construção Do Arquivo Histórico Angola	710.289.719,00
Construção Apet. Escritorios Da Assembleia Nacional Luanda	1.765.427.290,00
Luanda	1.981.063.863,00
Est. Proj. Constr. Edif. Sede Da Cne Em Luanda/Cne	171.400.809,00
Estudos E Projectos De Oceanário/Goe	354.535.605,00
Const. Infraestrut.Novo Centro Político Administrativo (Estudos E Projectos)	266.929.449,00
Remodelação, Ampliação Ex-Instalações Tribunal Constitucional Luanda	1.188.198.000,00
Quiçama	754.573.577,00
Construção Do Santuário Da Muxima	754.573.577,00
Viana	986.881.719,00
Infraestruturas Para 30.000 Unidades Habitacionais	141.200.000,00
Construção De 4.000 Unidades Habitacionais No Zango E Sapú	635.400.000,00
Construção De 10.000 Unidades Habitacionais Sociais	125.668.000,00
Construção De 10.000 Unidades Habitacionais Evolutivas	84.613.719,00
Vários Municípios -Luanda	22.089.901,00
Construção 5000 Habitações Evolutivas Auto-Construção (Kits)	22.089.901,00

DESPESAS DE NATUREZA POR UNIDADE ORÇAMENTAL

Unidade Orçamental / Natureza	Valor	%
Gabinete De Obras Especiais	18.979.651.223,00	100,00%
3 - Despesas Correntes	3.406.814.387,00	17,95%
31 - Despesas Com O Pessoal	117.188.503,00	0,62%
32 - Contribuições Do Empregador	8.051.384,00	0,04%
33 - Despesas Em Bens E Serviços	3.280.350.500,00	17,28%
35 - Subsídios E Transferências Correntes	1.224.000,00	0,01%
4 - Despesas De Capital	15.572.836.836,00	82,05%
41 - Investimentos	15.572.836.836,00	82,05%

DOTAÇÃO ORÇAMENTAL POR ORGÃO**Órgão:** Gabinete Gestão Polo Desenv. Turístico Do Futungo De Belas**DESPESAS POR NATUREZA ECONÓMICA**

Natureza	Valor	%
Total Geral:	6.823.632.234,00	100,00%
3 - Despesas Correntes	257.000.765,00	3,77%
31 - Despesas Com O Pessoal	67.507.410,00	0,99%
311 - Despesas Com O Pessoal Civil	67.507.410,00	0,99%
32 - Contribuições Do Empregador	10.354.109,00	0,15%
321 - Contribuições Do Empregador Para A Segurança Social	10.354.109,00	0,15%
33 - Despesas Em Bens E Serviços	178.627.400,00	2,62%
331 - Bens	14.964.861,00	0,22%
332 - Serviços	163.662.539,00	2,40%
35 - Subsídios E Transferências Correntes	511.846,00	0,01%
352 - Transferências Correntes	511.846,00	0,01%
4 - Despesas De Capital	6.566.631.469,00	96,23%
41 - Investimentos	6.566.631.469,00	96,23%
411 - Aquisição De Bens De Capital Fixo	6.566.631.469,00	96,23%

DESPESAS POR FUNÇÃO

Função	Valor	%
Total Geral:	6.823.632.234,00	100,00%
01 - Serviços Públicos Gerais	6.823.632.234,00	100,00%
01.02.00 - Órgãos Executivos	288.310.961,00	4,23%
01.19.00 - Serviços Gerais Da Administ.Pública Não Especificados	6.535.321.273,00	95,77%

DESPESAS POR PROGRAMA

Programa	Valor	%
Total Geral:	6.823.632.234,00	100,00%
Actividade Permanente	288.310.961,00	4,23%
Programa De Apoio Ao Desen.Da Actividade Turística	6.528.261.273,00	95,67%
Programa De Capacitação Institucional	7.060.000,00	0,10%

DESPESAS DE FUNCIONAMENTO E DE APOIO AO DESENVOLVIMENTO

Projecto / Actividade	Valor	%
Total Geral:	288.310.961,00	100,00%
Administração E Gestão Da Política E Do Desenvolvimento Turístico	288.310.961,00	100,00%

PROGRAMA DE INVESTIMENTOS PÚBLICOS

Município / Projecto / Actividade	Total
Total Geral:	6.535.321.273,00
Belas	5.086.786.704,00
Cadastramento De Ocupação/Realojamento	774.908.821,00
Construção De Equipamentos Urbanos	7.060.000,00
Construção De Equipamentos Sociais	733.859.819,00
Elaboração Do Plano Director Do Mussulo	7.060.000,00
Estudos Projectos E Fiscalização/Ggptfb	7.060.000,00
Construção De Infra-Estruturas - Fase 1	3.549.778.064,00
Gestão Territorial/Ggptfb	7.060.000,00
Rivungo	1.448.534.569,00
Macro Infra-Estruturas	1.448.534.569,00

DESPESAS DE NATUREZA POR UNIDADE ORÇAMENTAL

DOTAÇÃO ORÇAMENTAL POR ORGÃO		
DESPESAS DE NATUREZA POR UNIDADE ORÇAMENTAL		
Unidade Orçamental / Natureza	Valor	%
Gabinete Gestão Polo Desenv. Turístico Do Futungo De Belas	6.823.632.234,00	100,00%
3 - Despesas Correntes	257.000.765,00	3,77%
31 - Despesas Com O Pessoal	67.507.410,00	0,99%
32 - Contribuições Do Empregador	10.354.109,00	0,15%
33 - Despesas Em Bens E Serviços	178.627.400,00	2,62%
35 - Subsídios E Transferências Correntes	511.846,00	0,01%
4 - Despesas De Capital	6.566.631.469,00	96,23%
41 - Investimentos	6.566.631.469,00	96,23%

DOTAÇÃO ORÇAMENTAL POR ORGÃO

Órgão: Gab. Coord.Reg.Reconver.Urb.Perimt.Cost.Dem.Cidade De Luanda

DESPESAS POR NATUREZA ECONÓMICA

Natureza	Valor	%
Total Geral:	1.465.014.505,00	100,00%
3 - Despesas Correntes	1.379.584.505,00	94,17%
31 - Despesas Com O Pessoal	559.342.763,00	38,18%
311 - Despesas Com O Pessoal Civil	559.342.763,00	38,18%
32 - Contribuições Do Empregador	29.370.550,00	2,00%
321 - Contribuições Do Empregador Para A Segurança Social	29.370.550,00	2,00%
33 - Despesas Em Bens E Serviços	789.939.192,00	53,92%
331 - Bens	210.516.975,00	14,37%
332 - Serviços	579.422.217,00	39,55%
35 - Subsídios E Transferências Correntes	932.000,00	0,06%
352 - Transferências Correntes	932.000,00	0,06%
4 - Despesas De Capital	85.430.000,00	5,83%
41 - Investimentos	85.430.000,00	5,83%
411 - Aquisição De Bens De Capital Fixo	85.430.000,00	5,83%

DESPESAS POR FUNÇÃO

Função	Valor	%
Total Geral:	1.465.014.505,00	100,00%
01 - Serviços Públicos Gerais	1.465.014.505,00	100,00%
01.02.00 - Órgãos Executivos	1.465.014.505,00	100,00%

DESPESAS POR PROGRAMA

Programa	Valor	%
Total Geral:	1.465.014.505,00	100,00%
Actividade Permanente	1.465.014.505,00	100,00%

DESPESAS DE FUNCIONAMENTO E DE APOIO AO DESENVOLVIMENTO

Projecto / Actividade	Valor	%
Total Geral:	1.465.014.505,00	100,00%
Admin.E Gestão Dos Assuntos Do Estado E Governamentais A Nível Provincial	1.465.014.505,00	100,00%

DESPESAS DE NATUREZA POR UNIDADE ORÇAMENTAL

Unidade Orçamental / Natureza	Valor	%
Gabinete Coord.Reg.Reconver.Urb.Perímetro.Cost.Dem.Cidade De Luanda	1.465.014.505,00	100,00%
3 - Despesas Correntes	1.379.584.505,00	94,17%
31 - Despesas Com O Pessoal	559.342.763,00	38,18%
32 - Contribuições Do Empregador	29.370.550,00	2,00%
33 - Despesas Em Bens E Serviços	789.939.192,00	53,92%
35 - Subsídios E Transferências Correntes	932.000,00	0,06%
4 - Despesas De Capital	85.430.000,00	5,83%
41 - Investimentos	85.430.000,00	5,83%

DOTAÇÃO ORÇAMENTAL POR ORGÃO**Órgão:** Agência Nacional Para O Investimento Privado**DESPESAS POR NATUREZA ECONÓMICA**

Natureza	Valor	%
Total Geral:	678.319.832,00	100,00%
3 - Despesas Correntes	551.490.107,00	81,30%
31 - Despesas Com O Pessoal	116.976.195,00	17,24%
311 - Despesas Com O Pessoal Civil	116.976.195,00	17,24%
32 - Contribuições Do Empregador	8.764.417,00	1,29%
321 - Contribuições Do Empregador Para A Segurança Social	8.764.417,00	1,29%
33 - Despesas Em Bens E Serviços	425.649.495,00	62,75%
331 - Bens	62.106.583,00	9,16%
332 - Serviços	363.542.912,00	53,59%
35 - Subsídios E Transferências Correntes	100.000,00	0,01%
352 - Transferências Correntes	100.000,00	0,01%
4 - Despesas De Capital	126.829.725,00	18,70%
41 - Investimentos	126.829.725,00	18,70%
411 - Aquisição De Bens De Capital Fixo	126.829.725,00	18,70%

DESPESAS POR FUNÇÃO

Função	Valor	%
Total Geral:	678.319.832,00	100,00%
01 - Serviços Públicos Gerais	678.319.832,00	100,00%
01.02.00 - Órgãos Executivos	678.319.832,00	100,00%

DESPESAS POR PROGRAMA

Programa	Valor	%
Total Geral:	678.319.832,00	100,00%
Actividade Permanente	678.319.832,00	100,00%

DESPESAS DE FUNCIONAMENTO E DE APOIO AO DESENVOLVIMENTO

Projecto / Actividade	Valor	%
Total Geral:	678.319.832,00	100,00%
Administração E Gestão Da Política E Do Desenvolvimento Industrial	678.319.832,00	100,00%

DESPESAS DE NATUREZA POR UNIDADE ORÇAMENTAL

Unidade Orçamental / Natureza	Valor	%
Agência Nacional Para O Investimento Privado	678.319.832,00	100,00%
3 - Despesas Correntes	551.490.107,00	81,30%
31 - Despesas Com O Pessoal	116.976.195,00	17,24%
32 - Contribuições Do Empregador	8.764.417,00	1,29%
33 - Despesas Em Bens E Serviços	425.649.495,00	62,75%
35 - Subsídios E Transferências Correntes	100.000,00	0,01%
4 - Despesas De Capital	126.829.725,00	18,70%
41 - Investimentos	126.829.725,00	18,70%

DOTAÇÃO ORÇAMENTAL POR ORGÃO

Órgão: Casa De Segurança Do Presidente Da Republica

DESPESAS POR NATUREZA ECONÓMICA

Natureza	Valor	%
Total Geral:	96.837.650.601,00	100,00%
3 - Despesas Correntes	93.655.002.763,00	96,71%
31 - Despesas Com O Pessoal	66.485.757.534,00	68,66%
311 - Despesas Com O Pessoal Civil	33.467.787.240,00	34,56%
312 - Despesas Com O Pessoal Militar	21.137.111.219,00	21,83%
313 - Despesas Com O Pessoal Paramilitar	11.880.859.075,00	12,27%
32 - Contribuições Do Empregador	1.428.832.661,00	1,48%
321 - Contribuições Do Empregador Para A Segurança Social	1.428.832.661,00	1,48%
33 - Despesas Em Bens E Serviços	25.730.259.054,00	26,57%
331 - Bens	12.671.114.212,00	13,08%
332 - Serviços	13.059.144.842,00	13,49%
35 - Subsídios E Transferências Correntes	10.153.514,00	0,01%
352 - Transferências Correntes	10.153.514,00	0,01%
4 - Despesas De Capital	3.182.647.838,00	3,29%
41 - Investimentos	3.182.647.838,00	3,29%
411 - Aquisição De Bens De Capital Fixo	3.182.647.838,00	3,29%

DESPESAS POR FUNÇÃO

Função	Valor	%
Total Geral:	96.837.650.601,00	100,00%
01 - Serviços Públicos Gerais	3.345.664.470,00	3,45%
01.02.00 - Órgãos Executivos	3.345.664.470,00	3,45%
02 - Defesa	90.174.268.999,00	93,12%
02.01.00 - Defesa Militar	90.174.268.999,00	93,12%
05 - Saúde	3.317.717.132,00	3,43%
05.01.00 - Serviços Hospitalares Gerais	121.954.801,00	0,13%
05.02.00 - Serviços Hospitalares Especializados	3.195.762.331,00	3,30%

DESPESAS POR PROGRAMA

Programa	Valor	%
Total Geral:	96.837.650.601,00	100,00%
Actividade Permanente	92.602.135.090,00	95,63%
Prog.De Prest. De Cuidados Primários E Assist. Hospitalar	12.000.000,00	0,01%
Prog.Melh.Da Qualid.E Das Cap.Téc.E Infraest.Das F.Armadas	4.223.515.511,00	4,36%

DESPESAS DE FUNCIONAMENTO E DE APOIO AO DESENVOLVIMENTO

Projecto / Actividade	Valor	%
Total Geral:	92.614.135.090,00	100,00%
Acompanhamento De Projectos/Luanda	551.472.178,00	0,60%
Acções De Marketing, Comunicação E Publicidade	2.998.855.000,00	3,24%
Admin.E Gestão Dos Assuntos Do Estado E Governamentais A Nível Provincial	320.664.470,00	0,35%
Administração E Gestão Dos Assuntos Do Estado	85.537.804.212,00	92,36%
Comemorações Do 4 De Abril	26.145.000,00	0,03%
Prestação De Serviços De Saúde E Saúde Pública	3.045.239.429,00	3,29%
Servicos De Saúde Pública	121.954.801,00	0,13%
Serviços De Hemodiálise	12.000.000,00	0,01%

PROGRAMA DE INVESTIMENTOS PÚBLICOS

Município / Projecto / Actividade	Total
-----------------------------------	-------

DOTAÇÃO ORÇAMENTAL POR ORGÃO**PROGRAMA DE INVESTIMENTOS PÚBLICOS**

Município / Projecto / Actividade	Total
Total Geral:	4.223.515.511,00
Belas	1.726.258.905,00
Construção Da Unidade Da Guarda Presidencial Em Luanda /Cm	754.228.905,00
Construção De Hangares E Heliporto Para A Ugp - Belas	972.030.000,00
Estrutura Central	1.804.224.056,00
Construção Dos Edifícios Administrativos Da Casa De Segurança Luanda	466.199.122,00
Construção Do 2º Batalhão Da Unidade De Guarda Presidencial - Belas	669.012.467,00
Construção Do 3º Batalhão Da Unidade De Guarda Presidencial - Luanda	669.012.467,00
Luanda	554.509.648,00
Construção Edifícios De Apoio Hospital Casa De Segurança Luanda	256.277.822,00
Construção Da Central De Abastecimento De Água Da Clínica Multiperfil	298.231.826,00
Samba	138.522.902,00
Const. E Apet. Do Hospital Da Casa De Segurança De Luanda/Cm	138.522.902,00

DESPESAS DE NATUREZA POR UNIDADE ORÇAMENTAL

Unidade Orçamental / Natureza	Valor	%
Casa De Segurança Do Presidente Da República	90.312.791.901,00	100,00%
3 - Despesas Correntes	87.130.144.063,00	96,48%
31 - Despesas Com O Pessoal	63.995.517.628,00	70,86%
32 - Contribuições Do Empregador	954.213.867,00	1,06%
33 - Despesas Em Bens E Serviços	22.180.259.054,00	24,56%
35 - Subsídios E Transferências Correntes	153.514,00	0,00%
4 - Despesas De Capital	3.182.647.838,00	3,52%
41 - Investimentos	3.182.647.838,00	3,52%
Unidade Orçamental / Natureza	Valor	%
Gab.De Rev.E Exec.Da Comunicação Inst.E Mark.Da Administração	3.345.664.470,00	100,00%
3 - Despesas Correntes	3.345.664.470,00	100,00%
31 - Despesas Com O Pessoal	221.999.949,00	6,64%
32 - Contribuições Do Empregador	98.664.521,00	2,95%
33 - Despesas Em Bens E Serviços	3.025.000.000,00	90,42%
Unidade Orçamental / Natureza	Valor	%
Hospital De Especialidade Multiperfil	3.179.194.230,00	100,00%
3 - Despesas Correntes	3.179.194.230,00	100,00%
31 - Despesas Com O Pessoal	2.268.239.957,00	71,35%
32 - Contribuições Do Empregador	375.954.273,00	11,83%
33 - Despesas Em Bens E Serviços	525.000.000,00	16,51%
35 - Subsídios E Transferências Correntes	10.000.000,00	0,31%

DOTAÇÃO ORÇAMENTAL POR ORGÃO

Órgão: Encargos Gerais Do Estado

RECEITA POR NATUREZA ECONÓMICA

Natureza	Valor	%
Total Geral:	7.076.437.726.840,00	100,00%
1 - Receitas Correntes	4.008.923.838.422,00	56,65%
11 - Receita Tributária	2.091.133.072.806,00	29,55%
111 - Impostos	1.957.395.416.866,00	27,66%
112 - Taxas Custas E Emolumentos	121.655.717.052,00	1,72%
193 - Receita Parafiscal	12.081.938.888,00	0,17%
12 - Receita Patrimonial	1.903.314.035.252,00	26,90%
121 - Receitas Imobiliárias	477.389.660,00	0,01%
122 - Rendimentos De Participações	13.080.735.675,00	0,18%
125 - Rendimentos De Recursos Minerais	1.889.755.909.917,00	26,70%
13 - Receita De Serviços	4.573.234.023,00	0,06%
131 - Receita De Serviços Comerciais	26.941.612,00	0,00%
132 - Receitas De Serviços De Conservatória E Notariado	1.191.287.410,00	0,02%
133 - Receitas De Serviços Comunitários	2.090.150.069,00	0,03%
139 - Receita De Serviços Diversos	1.264.854.932,00	0,02%
16 - Indemnizações E Restituições	694.366.753,00	0,01%
161 - Indemnizações	694.366.753,00	0,01%
19 - Receitas Correntes Diversas	9.209.129.588,00	0,13%
194 - Vendas Diversas Ou Eventuais	57.328.266,00	0,00%
199 - Outras Receitas Correntes	9.151.801.322,00	0,13%
2 - Receitas De Capital	3.067.513.888.418,00	43,35%
21 - Alienação	2.444.379.037,00	0,03%
212 - Alienação De Habitações	455.553.452,00	0,01%
213 - Alienação De Empresas	1.416.543.190,00	0,02%
219 - Alienação De Bens Diversos	572.282.395,00	0,01%
24 - Receita De Financiamentos	2.821.046.264.630,00	39,87%
241 - Financiamentos Internos	1.410.077.910.067,00	19,93%
242 - Financiamentos Externos	1.410.968.354.563,00	19,94%
28 - Reversão De Resultados Anteriores	244.023.244.751,00	3,45%

DESPESAS POR NATUREZA ECONÓMICA

Natureza	Valor	%
Total Geral:	2.877.484.901.964,00	100,00%
3 - Despesas Correntes	1.130.141.082.577,00	39,28%
31 - Despesas Com O Pessoal	63.158.181.452,00	2,19%
311 - Despesas Com O Pessoal Civil	63.158.181.452,00	2,19%
33 - Despesas Em Bens E Serviços	202.402.461.589,00	7,03%
331 - Bens	3.602.933.289,00	0,13%
332 - Serviços	198.799.528.300,00	6,91%
34 - Juros	230.979.336.554,00	8,03%
342 - Juros Da Dívida Interna	137.453.942.241,00	4,78%
343 - Juros Da Dívida Externa	93.525.394.313,00	3,25%
35 - Subsídios E Transferências Correntes	633.601.102.982,00	22,02%
351 - Subsídios	618.343.917.760,00	21,49%
352 - Transferências Correntes	15.257.185.222,00	0,53%
4 - Despesas De Capital	1.747.343.819.387,00	60,72%
41 - Investimentos	75.819.740.351,00	2,63%

DOTAÇÃO ORÇAMENTAL POR ORGÃO**DESPESAS POR NATUREZA ECONÓMICA**

Natureza	Valor	%
411 - Aquisição De Bens De Capital Fixo	75.819.740.351,00	2,63%
42 - Transferências De Capital	67.000.000.000,00	2,33%
421 - Transferências De Capital Internas	67.000.000.000,00	2,33%
43 - Despesas De Capital Financeiro	1.592.632.079.036,00	55,35%
431 - Aplicação Em Activos Financeiros	274.461.043.670,00	9,54%
432 - Amortização De Passivos Financeiros	1.318.171.035.366,00	45,81%
49 - Outras Despesas De Capital	11.892.000.000,00	0,41%

DESPESAS POR FUNÇÃO

Função	Valor	%
Total Geral:	2.877.484.901.964,00	100,00%
01 - Serviços Públicos Gerais	577.979.135.875,00	20,09%
01.02.00 - Órgãos Executivos	325.897.091.080,00	11,33%
01.03.00 - Assuntos Financeiros E Fiscais	243.960.528.688,00	8,48%
01.04.00 - Relações Exteriores	5.121.516.107,00	0,18%
01.08.00 - Ajuda Económica Externa	3.000.000.000,00	0,10%
03 - Segurança E Ordem Pública	4.815.000.000,00	0,17%
03.09.00 - Serviços De Segurança E Ordem Pública Não Especificados	4.815.000.000,00	0,17%
06 - Protecção Social	533.352.422.144,00	18,54%
06.02.00 - Velhice	296.571.811,00	0,01%
06.09.00 - Serviços De Protecção Social Não Especificados	533.055.850.333,00	18,53%
08 - Recreação, Cultura E Religião	26.668.472.752,00	0,93%
08.04.00 - Serviços De Difusão E Publicação	26.668.472.752,00	0,93%
09 - Assuntos Económicos	340.665.085.505,00	11,84%
09.01 - Agricultura, Sívicultura, Pesca E Caça	1.002.323.759,00	0,03%
09.01.01 - Agricultura	1.002.323.759,00	0,03%
09.02 - Transportes	15.230.651.190,00	0,53%
09.02.02 - Transporte Fluvial	200.000.000,00	0,01%
09.02.03 - Transporte Ferroviário	6.112.891.854,00	0,21%
09.02.04 - Transporte Aéreo	8.917.759.336,00	0,31%
09.03 - Combustíveis E Energia	39.911.637.826,00	1,39%
09.03.05 - Electricidade	39.911.637.826,00	1,39%
09.04 - Indústria Extractiva, Transformadora E Construção	554.114.131,00	0,02%
09.04.01 - Indústria Extractiva E Rec.Minerais, Except.Combustíveis	554.114.131,00	0,02%
09.05 - Assuntos Económicos Gerais, Comerciais E Laborais	282.032.767.165,00	9,80%
09.05.01 - Assuntos Económicos E Comerciais Em Geral	274.758.046.797,00	9,55%
09.05.02 - Assuntos Laborais Em Geral	7.274.720.368,00	0,25%
09.06 - Comunicações E Tecnologias Da Informação	1.633.591.434,00	0,06%
09.06.01 - Comunicações	1.633.591.434,00	0,06%
09.09.00 - Outras Actividades Económicas	300.000.000,00	0,01%
18 - Operações De Dívida Pública	1.394.004.785.688,00	48,45%
18.01 - Operações Da Dívida Pública Interna	692.658.449.659,00	24,07%
18.02 - Operações Da Dívida Pública Externa	701.346.336.029,00	24,37%

DESPESAS POR PROGRAMA

Programa	Valor	%
Total Geral:	2.877.484.901.964,00	100,00%
Actividade Permanente	960.103.045.374,00	33,37%

DOTAÇÃO ORÇAMENTAL POR ORGÃO**DESPESAS POR PROGRAMA**

Programa	Valor	%
Dívida Publica	1.549.150.371.920,00	53,84%
Prog.De Apoio As G. Empresas E S/Ins.Em Clusters Empresariais	18.000.000.000,00	0,63%
Prog.De Valoriz.Da Família E Melhor.Das Suas Cond.De Vida	11.892.000.000,00	0,41%
Programa Angola Investe	15.770.000.000,00	0,55%
Programa De Capacitação Institucional	200.000.000,00	0,01%
Programa De Desenvolvimento Da Agricultura Comercial	7.200.000.000,00	0,25%
Programa De Modernização Das Finanças Públicas	6.200.000.000,00	0,22%
Programa De Prom., Fomento E Desenv. Da Activ. Económica	305.269.484.670,00	10,61%
Programa De Reconversão Da Economia Informal	3.700.000.000,00	0,13%

DESPESAS DE FUNCIONAMENTO E DE APOIO AO DESENVOLVIMENTO

Projecto / Actividade	Valor	%
Total Geral:	2.877.484.901.964,00	100,00%
Administração De Participações Em Empresas E Sociedades	12.000.000.000,00	0,42%
Administração De Participações Em Instituições Internacionais	732.374.115,00	0,03%
Administração E Gestão Da Polít.Finan.Do Estado E Das Fin.Públicas	1.633.079.098.735,00	56,75%
Administração E Gestão Da Política Económica	103.582.660.596,00	3,60%
Administração E Gestão Dos Assuntos Do Estado	5.778.000.000,00	0,20%
Ajuda Económica A Países Em Desenvolvimento E Em Transição	2.000.000.000,00	0,07%
Ajuda Económica Canalizada Através De Agências Internacionais	1.000.000.000,00	0,03%
Apoio Financeiro A Actividade Económica	235.397.770.555,00	8,18%
Apoio Financeiro A Pessoas E Famílias	334.183.914,00	0,01%
Apoio Financeiro As Associações De Utilidade Pública	1.067.876.160,00	0,04%
Apoio Institucional	55.000.000.000,00	1,91%
Aquisição De Casas Sociais	11.892.000.000,00	0,41%
Capitalização De Empresas Do Sep	12.000.000.000,00	0,42%
Cobertura De Custos Operacionais De Empresas Públicas	97.484.972.587,00	3,39%
Concretização Parceria Estratégica Transporte Marítimo Secil Luanda	200.000.000,00	0,01%
Contribuições A Organizações Internacionais	3.600.953.209,00	0,13%
Encargos Com Serviços Bancários Das Linhas De Crédito	155.145.586.232,00	5,39%
Estratégia De Ti, Sourcing E Operações	1.200.000.000,00	0,04%
Financiam. Do Fom. Pecuária E Agricultura	7.200.000.000,00	0,25%
Financiamento Dos Partidos Políticos E Das Coligações De Partidos Políticos	5.719.053.000,00	0,20%
Gestão De Serviços Bancários	8.009.646.715,00	0,28%
Habilitação Da Integração De Aplicações De Negócios	1.200.000.000,00	0,04%
Habilitação Da Transformação E Habilitação Tecnológica	3.500.000.000,00	0,12%
Realização Da Reunião Do Caucus	300.000.000,00	0,01%
Remun. De Comissões, Comitês E Grup. De Trab. Multisectorias	50.881.973,00	0,00%
Subvenção Ao Preço E Tarifas De Bens E Serviços Públicos	520.009.844.173,00	18,07%

DESPESAS DE NATUREZA POR UNIDADE ORÇAMENTAL

Unidade Orçamental / Natureza	Valor	%
I.S.E.P-Encargos Do Sector Empresarial Público	97.684.972.587,00	100,00%
3 - Despesas Correntes	97.684.972.587,00	100,00%
33 - Despesas Em Bens E Serviços	200.000.000,00	0,20%
35 - Subsídios E Transferências Correntes	97.484.972.587,00	99,80%
Unidade Orçamental / Natureza	Valor	%

DOTAÇÃO ORÇAMENTAL POR ORGÃO**DESPESAS DE NATUREZA POR UNIDADE ORÇAMENTAL**

Unidade Orçamental / Natureza	Valor	%
Operações Centrais Do Estado	1.192.209.557.457,00	100,00%
3 - Despesas Correntes	801.476.773.436,00	67,23%
31 - Despesas Com O Pessoal	63.158.181.452,00	5,30%
33 - Despesas Em Bens E Serviços	202.202.461.589,00	16,96%
35 - Subsídios E Transferências Correntes	536.116.130.395,00	44,97%
4 - Despesas De Capital	390.732.784.021,00	32,77%
41 - Investimentos	75.819.740.351,00	6,36%
42 - Transferencias De Capital	67.000.000.000,00	5,62%
43 - Despesas De Capital Financeiro	236.021.043.670,00	19,80%
49 - Outras Despesas De Capital	11.892.000.000,00	1,00%
Unidade Orçamental / Natureza	Valor	%
U.G.D-Operações Da Dívida Pública	1.587.590.371.920,00	100,00%
3 - Despesas Correntes	230.979.336.554,00	14,55%
34 - Juros	230.979.336.554,00	14,55%
4 - Despesas De Capital	1.356.611.035.366,00	85,45%
43 - Despesas De Capital Financeiro	1.356.611.035.366,00	85,45%

DOTAÇÃO ORÇAMENTAL POR ORGÃO

Órgão: Reservas Orçamentais

DESPESAS POR NATUREZA ECONÓMICA

Natureza	Valor	%
Total Geral:	287.244.627.968,00	100,00%
3 - Despesas Correntes	187.244.627.968,00	65,19%
31 - Despesas Com O Pessoal	61.519.627.968,00	21,42%
311 - Despesas Com O Pessoal Civil	61.519.627.968,00	21,42%
33 - Despesas Em Bens E Serviços	125.725.000.000,00	43,77%
331 - Bens	60.000.000.000,00	20,89%
332 - Serviços	65.725.000.000,00	22,88%
4 - Despesas De Capital	40.000.000.000,00	13,93%
43 - Despesas De Capital Financeiro	40.000.000.000,00	13,93%
431 - Aplicação Em Activos Financeiros	40.000.000.000,00	13,93%
9 - Reservas	60.000.000.000,00	20,89%
91 - Reserva Orçamental	60.000.000.000,00	20,89%

DESPESAS POR FUNÇÃO

Função	Valor	%
Total Geral:	287.244.627.968,00	100,00%
01 - Serviços Públicos Gerais	152.000.000.000,00	52,92%
01.02.00 - Órgãos Executivos	152.000.000.000,00	52,92%
04 - Educação	30.000.000.000,00	10,44%
04.02.00 - Ensino Primário	30.000.000.000,00	10,44%
05 - Saúde	46.519.627.968,00	16,20%
05.04.00 - Serviços De Saúde Pública	46.519.627.968,00	16,20%
06 - Protecção Social	18.725.000.000,00	6,52%
06.09.00 - Serviços De Protecção Social Não Especificados	18.725.000.000,00	6,52%
09 - Assuntos Económicos	40.000.000.000,00	13,93%
09.05 - Assuntos Económicos Gerais, Comerciais E Laborais	40.000.000.000,00	13,93%
09.05.01 - Assuntos Económicos E Comerciais Em Geral	40.000.000.000,00	13,93%

DESPESAS POR PROGRAMA

Programa	Valor	%
Total Geral:	287.244.627.968,00	100,00%
Actividade Permanente	116.519.627.968,00	40,56%
Prog.De Melh.Das Cond.De Vida Dos Ex-Militares E S/Famílias	6.000.000.000,00	2,09%
Prog.Melh.Da Qualid.E Das Cap.Téc.E Infraest.Das F.Armadas	40.000.000.000,00	13,93%
Programa De Combate Às Grandes Endemias	15.000.000.000,00	5,22%
Programa De Melhoría Da Qualidade De Vida Da Juventude	9.725.000.000,00	3,39%
Programa De Prom., Fomento E Desenv. Da Activ. Económica	40.000.000.000,00	13,93%
Reservas	60.000.000.000,00	20,89%

DESPESAS DE FUNCIONAMENTO E DE APOIO AO DESENVOLVIMENTO

Projecto / Actividade	Valor	%
Total Geral:	287.244.627.968,00	100,00%
Admin. E Gestão Dos Serv. Do Sistema Nac.De Educação E Ensino	30.000.000.000,00	10,44%
Administração E Gestão Da Polít.Finan.Do Estado E Das Fin.Públicas	60.000.000.000,00	20,89%
Administração E Gestão Dos Serviços De Assistência Social	3.000.000.000,00	1,04%
Administração E Gestão Dos Serviços De Defesa Nacional	40.000.000.000,00	13,93%
Apoio A Reintegração Dos Antigos Combatentes	2.000.000.000,00	0,70%
Apoio Em Situações De Calamidades Naturais	20.000.000.000,00	6,96%

DOTAÇÃO ORÇAMENTAL POR ORGÃO**DESPESAS DE FUNCIONAMENTO E DE APOIO AO DESENVOLVIMENTO**

Projecto / Actividade	Valor	%
Apoio Financeiro A Actividade Económica	40.000.000.000,00	13,93%
Plano Executivo De Apoio A Juventude	9.725.000.000,00	3,39%
Projecto "Ajuda Ao Trabalho"	4.000.000.000,00	1,39%
Projecto De Combate A Malária	15.000.000.000,00	5,22%
Registo Do Património Imobiliário Do Estado	20.000.000.000,00	6,96%
Servicos De Saúde Pública	31.519.627.968,00	10,97%
Urbanismo E Desenvolvimento Comunitário	12.000.000.000,00	4,18%

DESPESAS DE NATUREZA POR UNIDADE ORÇAMENTAL

Unidade Orçamental / Natureza	Valor	%
Reservas Orçamentais	287.244.627.968,00	100,00%
3 - Despesas Correntes	187.244.627.968,00	65,19%
31 - Despesas Com O Pessoal	61.519.627.968,00	21,42%
33 - Despesas Em Bens E Serviços	125.725.000.000,00	43,77%
4 - Despesas De Capital	40.000.000.000,00	13,93%
43 - Despesas De Capital Financeiro	40.000.000.000,00	13,93%
9 - Reservas	60.000.000.000,00	20,89%
91 - Reserva Orçamental	60.000.000.000,00	20,89%