



REPÚBLICA DE MOÇAMBIQUE

**RELATÓRIO DE EXECUÇÃO DO
ORÇAMENTO DO ESTADO**

***ANO 2017
JANEIRO A MARÇO***

Índice

1.	INTRODUÇÃO.....	6
2.	POLÍTICA ORÇAMENTAL	8
3.	GESTÃO ORÇAMENTAL.....	9
4.	EXECUÇÃO DO ORÇAMENTO DO ESTADO	10
4.1.	EQUILÍBRIO ORÇAMENTAL	10
4.2.	MOBILIZAÇÃO DE RECURSOS.....	12
4.2.1	RECEITAS DO ESTADO	13
4.2.2	FINANCIAMENTO DO DÉFICE	20
4.3	EXECUÇÃO DA DESPESA.....	23
4.3.1	DESPESAS TOTAIS POR ÂMBITOS.....	24
4.3.2	DESPESAS DE FUNCIONAMENTO	25
4.3.3	DESPESA DE INVESTIMENTO	31
4.3.4	TRANSFERÊNCIAS ÀS COMUNIDADES	38
4.3.5	OPERAÇÕES FINANCEIRAS	39
4.3.6	DESPESAS SEGUNDO A CLASSIFICAÇÃO FUNCIONAL	41
4.3.7	DESPESAS POR PRIORIDADES E PILARES	42
4.3.8	DESPESAS NOS SECTORES ECONÓMICOS E SOCIAIS	42
4.4	GARANTIAS E AVALES	44

TABELAS

Tabela 1 – Resumo das alterações orçamentais	10
Tabela 2 – Equilíbrio orçamental.....	11
Tabela 3 – Receitas do Estado	14
Tabela 4 – Receitas de dividendos	17
Tabela 5 – Receitas de concessões	17
Tabela 6 – Contribuição dos mega-projectos.....	18
Tabela 7 – Reembolsos em Impostos sobre o Rendimento.....	19
Tabela 8 – Reembolsos em Impostos sobre o Valor Acrescentado.....	19
Tabela 9 – Desembolsos de financiamento externo.....	21
Tabela 10 – Financiamento do défice	22
Tabela 11 – Movimento de fundos externos que transitam pela CUT.....	23
Tabela 12 – Despesas totais por âmbitos	24
Tabela 13 – Despesas de funcionamento, segundo a classificação económica.....	25
Tabela 14 – Despesas de funcionamento cabimentada, liquidada e paga	28
Tabela 15 – Despesas de funcionamento por âmbito e fonte de recursos.....	29
Tabela 16– Despesas de funcionamento por âmbitos	30
Tabela 17– Despesa de Funcionamento Cabimentada, Liquidada e Paga, por âmbitos.....	31

Tabela 18 – Despesas de investimento, segundo a origem e modalidade de financiamento	32
Tabela 19– Componente externa de investimento por origem e modalidade de financiamento	34
Tabela 20– Despesas de investimento por âmbito e fonte de recursos.....	34
Tabela 21 – Componente interna de investimento por âmbitos	35
Tabela 22– Componente interna de investimento cabimentada, liquidada e paga, por âmbitos.....	36
Tabela 23– Componente externa de investimento por âmbitos	37
Tabela 24 – Transferências às comunidades.....	38
Tabela 25– Operações financeiras segundo a classificação económica	39
Tabela 26– Empréstimos por acordos de retrocessão	40
Tabela 27– Amortização da Dívida Pública.....	40
Tabela 28 – Despesas segundo a classificação funcional	41
Tabela 29 – Despesas por prioridades e pilares	42
Tabela 30 – Despesas nos sectores económicos e sociais	43

GRÁFICOS

Gráfico 1 – Resultados Globais.....	12
Gráfico 2 – Estrutura da mobilização de recursos.....	13
Gráfico 3 – Estrutura das receitas do Estado	18
Gráfico 4 – Realização das Receitas do Estado	20
Gráfico 5 – Estrutura da Aplicação de Recursos.....	24
Gráfico 6 – Realização das Despesas de Funcionamento	27
Gráfico 7 – Estrutura das Despesas de Funcionamento	29
Gráfico 8 – Estrutura das Despesas de Investimento	33
Gráfico 9 – Realização das Despesas de Investimento	33
Gráfico 10 – Estruturas das Despesas dos Sectores Prioritarios	44

MAPAS DE EXECUÇÃO ORÇAMENTAL

Mapas Globais

- Mapa I – Receitas do Estado, segundo a classificação económica, em comparação com a previsão
- Mapa II – Desembolsos/Entradas de Financiamento Externo
- Mapa II-1 – Desembolso dos Fundos Comuns
- Mapa II-2 – Financiamento do Défice, segundo a classificação económica
- Mapa III-1 – Resumo da Despesa Total, segundo a classificação económica, em comparação com a dotação orçamental
- Mapa III-2 – Despesas do Estado segundo a classificação funcional, em comparação com a dotação orçamental
- Mapa III-3 – Despesas nos Sectores Económicos e Sociais, segundo a classificação orgânica, em comparação com a dotação orçamental

Mapas das Despesas de Funcionamento

- Mapa IV-1 – Despesas de Funcionamento, segundo a classificação económica, em comparação com a dotação orçamental - âmbitos central, provincial, distrital e autárquico
- Mapa IV-1-1 – Despesas de Funcionamento, segundo a classificação económica e territorial, em comparação com a dotação orçamental – âmbito provincial
- Mapa IV-1-2 – Despesas de Funcionamento, segundo a classificação económica e territorial, em comparação com a dotação orçamental – âmbito distrital
- Mapa IV-1-3 – Despesas de Funcionamento, segundo a classificação económica e territorial, em comparação com a dotação orçamental – âmbito autárquico
- Mapa IV-2 – Despesas de Funcionamento, segundo as classificações económica e de fonte de recursos, em comparação com a dotação orçamental – âmbitos central, provincial, distrital e autárquico
- Mapa IV-4 – Despesas de Funcionamento, segundo as classificações orgânica e de fonte de recursos, em comparação com a dotação orçamental - âmbito central, provincial, distrital e autárquico

Mapas das Despesas de Investimento

- Mapa V-1 – Despesas de Investimento, segundo a classificação económica, em comparação com a dotação orçamental - âmbitos central, provincial e distrital
- Mapa V-1-1 – Despesas de Investimento (Componente Interna), segundo a classificação económica e territorial, em comparação com a dotação orçamental – âmbito provincial
- Mapa V-1-2 – Despesas de Investimento (Componente Externa), segundo a classificação económica e territorial, em comparação com a dotação orçamental – âmbito provincial
- Mapa V-1-3 – Despesas de Investimento (Componente Interna), segundo a classificação económica e territorial – âmbito distrital
- Mapa V-1-4 – Despesas de Investimento (Componente Externa), segundo a classificação económica e territorial – âmbito distrital
- Mapa V-2 – Despesas de Investimento (Componente Interna), segundo as classificações orgânica e fonte de recursos , em comparação com a dotação orçamental - âmbito central, provincial e distrital

- Mapa V-4 – Despesas da componente externa do investimento, segundo as classificações orgânica e de fonte de recursos e por projectos, em comparação com a dotação orçamental - âmbito central, provincial e distrital

Mapa de Operações Financeiras

- Mapa VI – Operações Financeiras, segundo a classificação económica, em comparação com a dotação orçamental

ANEXOS INFORMATIVOS

- Anexo Informativo 1 – Cobrança do Crédito Mal Parado do Banco Austral
- Anexo Informativo 2 – Movimento dos Créditos do Estado
- Anexo Informativo 3 – Participações Financeiras do Estado
- Anexo Informativo 4 – Alterações Orçamentais

GLOSSÁRIO

Adiantamento de Fundos é a concessão de fundos aos órgãos e instituições que não executam os respectivos orçamentos por via directa, para a realização das despesas programadas para um determinado período;

Adiantamento de Fundos por Operações de Tesouraria é a concessão de fundos para a realização de despesas de carácter urgente e inadiável, quando não seja possível liquidá-las de imediato;

Contravalores Consignados a Projectos correspondem aos valores dos fundos externos utilizados para a realização de projectos de investimento inscritos no Orçamento do Estado;

Contravalores não Consignados são os valores dos donativos e créditos externos transferidos para a Conta Única do Tesouro;

Despesa Cabimentada é o valor da dotação orçamental comprometido para fazer face a uma determinada despesa;

Despesa Liquidada é a despesa efectuada pelo valor definitivo, com a devida classificação orçamental desagregada;

IVA Líquido é o valor do IVA Bruto deduzido os respectivos reembolsos solicitados;

Orçamento Inicial é o limite da dotação orçamental aprovado pela Assembleia da República através da Lei n.º 10/2016, de 30 de Dezembro;

Orçamento Actualizado é o limite da dotação orçamental actualizada pelo Governo, com base nas competências atribuídas através do artigo 7 da Lei n.º 10/2016, de 30 de Dezembro;

Outras Receitas Correntes – Receitas correntes não enquadradas em classificações específicas.

Receitas Correntes – Receitas do Estado destinadas a cobrir as despesas orçamentais, que normalmente se renovam em todos os períodos económicos, de manutenção das actividades governamentais;

Receitas Tributárias – Receitas provenientes da arrecadação de tributos;

Receitas de Contribuições Sociais – Receitas provenientes das contribuições dos trabalhadores ou dos empregadores, tanto de entidades públicas quanto privadas, e que sejam destinadas ao custeio da aposentação e segurança social;

Receitas Patrimoniais – Receitas provenientes de rendimentos sobre investimento do activo permanente, de aplicações de disponibilidades em operações de mercado e outros rendimentos oriundos da fruição do património do Estado, exceptuando-se os bens de domínio público;

Receitas de Exploração de Bens de Domínio Público – Receitas provenientes da exploração, concedida pelo Estado a particular, de bens que constituem domínio público do Estado, nos termos definidos no artigo 98 da Constituição da República.

Receitas de Venda de Bens e Serviços – Receitas provenientes da venda de bens e da prestação de serviços relacionadas ao exercício de actividades legalmente previstas por órgão ou instituição do Estado;

Receitas de capital – Receitas que têm a sua origem no Património do Estado (alienação de bens e direitos ou constituição de obrigações), para além dos ingressos destinados ao Investimento Público.

Receita de Alienação do Património do Estado - Receitas provenientes de alienação de componentes do activo permanente.

Serviço da Dívida é o valor destinado ao pagamento de capital e encargos da dívida. No caso da dívida externa, o valor difere do efectivamente pago pelo Banco de Moçambique, na medida em que este retém numa conta bancária os valores transferidos da Conta Única do Tesouro para o efeito, utilizando-os na medida do exigido pelo processo de pagamento no exterior, operação que implica compra de moeda externa, transferência, recepção da confirmação de pagamento, etc.

1. INTRODUÇÃO

1. O presente Relatório apresenta a execução do Orçamento do Estado e o resultado da actividade financeira no período de Janeiro a Março de 2017, nos termos estabelecidos pela Lei n.º 9/2002, de 12 de Fevereiro, que cria o Sistema de Administração Financeira do Estado (SISTAFE) e pelo Decreto n.º 23/2004, de 20 de Agosto, que aprova o Regulamento do SISTAFE.
2. A Execução Orçamental do primeiro trimestre do presente ano, foi influenciada negativamente pela ocorrência das calamidades naturais, com o prolonamento da estiagem do ano anterior com reflexos negativos na base produtiva do sector agro-pecuário, principalmente na zona Sul do país. Adicionalmente, o ciclone Dineo registado na província de Inhambane, afectou algumas infra-Estruturas sociais e económicas tais como escolas, hospitais, postes de energia eléctrica e vias de acesso, obrigando o Governo a alocar o valor de 106,0 milhões de Meticais para o atendimento de situações imediatas daí resultantes e ainda a mobilização de recursos adicionais para a reconstrução das infra-estruturas destruídas.
3. A nível nacional, a conjuntura macroeconómica adversa, marcada por baixo nível dos fluxos do Investimento Directo Estrangeiro, redução do volume de importações e exportações e manutenção da suspensão do Apoio Directo ao Orçamento pelos parceiros de cooperação internacional. No entanto, com a cessação das hostilidades militares, verifica-se uma recuperação gradual da actividade económica fundamentada pela melhoria da actividade dos sectores da agricultura, pesca e construção, conjugada com medidas de política, que visam garantir a estabilidade macroeconómica e estimular a produtividade e competitividade.
4. A nível internacional, as estimativas do Fundo Monetário Internacional (FMI) apontam para um crescimento da economia mundial em 0,3 pontos percentuais (pp), não obstante o aumento da incerteza nos mercados acentuada pela saída do Reino Unido na União Europeia. No entanto, para a África Subsaariana, as previsões apontam para um crescimento em 3,3%, justificada pelos crescimentos esperados nas economias da Nigéria e África do Sul, decorrente da subida dos preços das principais matérias-primas.
5. O Orçamento do Estado de 2017, aprovado através da Lei n.º 10/2016, de 30 de Dezembro, estabelece como principais metas a cobrança de receitas do Estado no valor de 186.333,5 milhões de Meticais, a execução das Despesas do Estado no montante de 272.288,7 milhões de Meticais, resultando um Défice Orçamental de 85.955,2 milhões de Meticais.
6. A execução do Orçamento do Estado de Janeiro a Março de 2017 reporta uma mobilização de recursos no valor de 49.109,7 milhões de Meticais, equivalente a 18,0% da previsão e uma realização da despesa total de 45.911,5 milhões de Meticais, correspondente a 16,9% do Orçamento Anual. O nível de execução da despesa de Investimento atingiu o correspondente a 7,8% do programado, sendo a componente interna com 8,8% e a externa com 7,2% influenciados pela falta de recursos internos e aliado ao baixo nível de desembolsos pelos parceiros de cooperação.

7. No que se refere às Despesas de Investimento e Operações Financeiras Activas financiadas por fundos externos que não transitam pela Conta Única do Tesouro (CUT), o procedimento utilizado para a sua incorporação na execução orçamental e, conseqüentemente, a forma como são reflectidas no Relatório é a seguinte:
- Os desembolsos de créditos externos para pagamento directo aos fornecedores de bens e serviços, para projectos de investimento do Orçamento do Estado, comunicados pelos sectores beneficiários, são incorporados no e-SISTAFE;
 - Os desembolsos para utilização por terceiros (Acordos de Retrocessão), comunicados pelos credores, são incorporados no e-SISTAFE, com base nessa comunicação e receiptados com a devida classificação económica;
 - Os desembolsos de donativos externos, para pagamento directo aos fornecedores de bens e serviços, para projectos de investimento do Orçamento do Estado, quando comunicados à Contabilidade Pública pelo sector beneficiário, são também incorporados e receiptados, como referido anteriormente;
 - As despesas de investimento realizadas com donativos externos, depositados em contas bancárias à ordem do utilizador, isto é, ordenadas pela instituição responsável pela execução do projecto, são incorporadas com base na informação processada pelo sector e receiptada, como nos outros casos.
8. Por força deste procedimento, nem toda a informação sobre o financiamento externo pode ser processada e liquidada no e-SISTAFE, dentro do período a que se refere, mas, dado que o Relatório é publicado até 45 dias após o fim desse período, a mesma é integrada como despesa por liquidar, procedendo-se à sua incorporação no sistema no período seguinte.
9. O documento está estruturado em quatro capítulos, sendo o primeiro relativo à introdução, o segundo refere-se à política orçamental, o terceiro à gestão orçamental e o quarto à execução do Orçamento do Estado. O Relatório destaca, entre outros, os seguintes aspectos:
- **Equilíbrio Orçamental** apurado no período, em comparação com o orçamentado para o ano;
 - **Receitas do Estado**, segundo a classificação económica, em comparação com a previsão anual e a cobrança em igual período do ano anterior, evidenciando as Receitas Próprias dos diversos serviços e administrações distritais;
 - **Financiamento do Défice**, em comparação com a previsão anual, por origem e natureza;
 - **Despesas de Funcionamento**, em comparação com a dotação orçamental e a realização em igual período do ano anterior, distribuídas pelos diferentes âmbitos e segundo as classificações económica, orgânica, fonte de recursos e territorial;

- **Despesas de Investimento**, nos mesmos moldes das Despesas de Funcionamento, incluindo a componente externa do investimento por projectos;
- **Operações Financeiras**, segundo a classificação económica, em comparação com a dotação orçamental;
- **Despesa Segundo a Classificação Funcional**, em comparação com a dotação orçamental;
- **Despesas dos Sectores Económicos e Sociais**, segundo a classificação orgânica, em comparação com a dotação orçamental; e
- **Garantias e Avais** emitidas pelo Governo.

2. POLÍTICA ORÇAMENTAL

10. O Orçamento do Estado de 2017 expressa financeiramente as acções a serem desenvolvidas pelo Governo no âmbito do Plano Económico e Social (PES) , que tem como objectivo a materialização das prioridades estabelecidas no Programa Quinquenal do Governo (PQG) 2015-2019, cujo enfoque central é a melhoria das condições de vida do povo moçambicano, através da promoção do emprego, da produtividade e da competitividade; da criação de riqueza e gerando um desenvolvimento equilibrado e inclusivo, num ambiente de paz, segurança, harmonia, solidariedade, justiça e coesão entre os moçambicanos.
11. A Política Orçamental para 2017 mantém o princípio de consolidação fiscal, iniciado em 2016, sendo orientada para a sustentabilidade da despesa pública, garantindo a correcção gradual dos desequilíbrios fiscais e estando previstas como medidas de racionalização, as seguintes: (i) Contenção das rubricas de "Bens e Serviços" com particular enfoque para combustíveis, comunicações e viagens; (ii) contenção das rubricas de "Demais Despesas com Pessoal", com enfoque para ajudas de custo dentro e fora do país; (iii) contenção de novas admissões para o Aparelho do Estado, salvaguardando os Sectores de Educação, Saúde e Agricultura e privilegiando a mobilidade dos funcionários e agentes do Estado; (iv) gestão rigorosa da dívida pública e sua reestruturação, de modo a assegurar a sustentabilidade a médio e longo prazos; (v) adiamento de projectos de Apoio Institucional Administrativo, reabilitação e construção de edifícios públicos e de novos projectos de investimento ainda não iniciados em 2016: (vi) a racionalização da realização de seminários, reuniões sectoriais incluindo o acolhimento de eventos internacionais; e (vii) reforma do sector empresarial de Estado, tendo em vista a redução do risco fiscal e a promoção da eficiência económica e financeira da gestão das empresas públicas.
12. A política orçamental prossegue a consolidação fiscal e estará direccionada para a melhoria das fontes de arrecadação das receitas, apostando na implementação de reformas de política tributária e de modernização da administração e de procedimentos na cobrança de receitas, bem como a priorização da alocação de recursos em acções nucleares de aumento da oferta de bens e serviços públicos essenciais

à população, e de investimento produtivo.

13. Os pressupostos básicos assumidos na elaboração do Orçamento do Estado para 2017, centram-se na previsão de contenção dos níveis de inflação, esperando-se que a taxa média anual se fixe em torno de 15,5%. Esta tendência é suportada pela recuperação do crescimento económico e priorização pelo Governo de acções que estimulem a oferta de bens e serviços essenciais, aliada a recuperação gradual da economia em 1,6 pontos percentuais, suportado pelo crescimento esperado nos sectores da agricultura, indústria extractiva, construção, electricidade e gás, e pescas.
14. O Orçamento do Estado para 2017, aprovado através da Lei n.º 10/2016, de 30 de Dezembro, é a expressão financeira das acções que reflectem os objectivos definidos no Plano Económico e Social para 2016, alinhados com o Plano Quinquenal do Governo 2015-2019. Assim, com base nos pressupostos macro-económicos anteriormente referidos, foram estabelecidos os seguintes montantes globais.
 - Receitas do Estado 186.333,5 milhões de Meticais;
 - Despesas do Estado 272.288,7 milhões de Meticais; e
 - Défice 85.955,2 milhões de Meticais.
15. Para a cobertura do Défice Orçamental foi prevista a mobilização de donativos externos no valor de 14.047,6 milhões de Meticais e a contratação de Créditos no valor de 71.907,6 milhões de Meticais, sendo 21.102,8 milhões de Meticais de Crédito Interno e 50.804,8 milhões de Meticais de Créditos Externos.

3. GESTÃO ORÇAMENTAL

16. A gestão do orçamento foi feita com vista ao cumprimento dos objectivos de política orçamental, nomeadamente: racionalização da despesa pública; melhoria das fontes de arrecadação das receitas internas; e priorização da alocação de recursos. Para este propósito, a gestão orçamental observou os limites estabelecidos pela Lei n.º 10/2016, de 30 de Dezembro, que nos termos do artigo 7 autoriza o Governo a proceder à transferência de dotações orçamentais entre os órgãos e instituições do Estado e fazer movimentações de verbas entre as Prioridades e Pilares do Plano Económico e Social. Assim, no período em análise foram efectuadas as alterações constantes da tabela seguinte:

Tabela 1 - Resumo das Alterações Orçamentais
(Em Milhões de Meticais)

Âmbitos	Ano 2016				Ano 2017			
	Orçamento Anual		Alterações	% Alterações	Orçamento Anual		Alterações	% Alterações
	Lei n. 9/2015	Atualizado			Lei n. 10/2016 /1	Atualizado		
Despesa de Funcionamento	136.159,3	136.159,3	0,0	0,0	156.449,9	156.449,9	0,0	0,0
Central	78.644,0	76.827,9	-1.816,2	-2,3	96.571,1	95.067,5	-1.503,6	-1,6
Provincial	26.405,2	27.263,5	858,3	3,3	23.620,0	24.442,8	822,7	3,4
Distrital	28.818,8	29.776,6	957,9	3,3	33.901,0	34.581,8	680,8	2,0
Autárquico	2.291,3	2.291,3	0,0	0,0	2.357,8	2.357,8	0,0	0,0
Despesa de Invest. Interna	41.338,9	41.784,1	445,2	1,1	28.033,6	28.033,6	0,0	0,0
Central	29.862,1	29.802,6	-59,6	-0,2	20.485,3	20.452,8	-32,5	-0,2
Provincial	6.505,0	6.999,9	495,0	7,6	3.660,3	3.683,3	23,0	0,6
Distrital	3.696,0	3.705,9	9,8	0,3	2.581,4	2.590,9	9,5	0,4
Autárquico	1.275,8	1.275,8	0,0	0,0	1.306,7	1.306,7	0,0	0,0
Despesa de Invest. Externa	42.526,6	42.526,6	0,0	0,0	52.347,6	52.347,6	0,0	0,0
Central	39.465,1	37.889,5	-1.575,6	-4,0	48.210,7	46.778,2	-1.432,4	-3,1
Provincial	2.332,9	3.788,5	1.455,6	62,4	2.695,4	4.110,5	1.415,0	34,4
Distrital	728,6	848,7	120,1	16,5	1.441,5	1.458,9	17,4	1,2
Operações Financeiras	26.045,6	26.045,6	0,0	0,0	35.457,6	35.457,6	0,0	0,0
Despesa Total	246.070,4	246.515,6	445,2	0,2	272.288,7	272.288,7	0,0	0,0
Central	174.016,8	170.565,5	-3.451,4	-2,0	200.724,7	197.756,1	-2.968,5	-1,5
Provincial	35.243,1	38.051,9	2.808,8	8,0	29.975,7	32.236,5	2.260,8	7,0
Distrital	33.243,4	34.331,2	1.087,7	3,3	37.923,9	38.631,6	707,7	1,8
Autárquico	3.567,1	3.567,1	0,0	0,0	3.664,4	3.664,4	0,0	0,0

Fonte: REOE Jan-Mar 2016 e MEX

17. Conforme se observa da tabela 1, nas Despesas de Funcionamento foram descentralizadas as dotações orçamentais dos órgãos e instituições de nível central no valor de 1.503,6 milhões de Meticais para os órgãos e instituições de nível Provincial e Distrital, nos montantes de 822,7 e 680,8 milhões de Meticais, respectivamente.
18. Na componente interna das Despesas de Investimento foram descentralizadas dotações orçamentais dos órgãos e instituições de nível Central no valor de 32,5 milhões de Meticais para os órgãos e instituições de nível Provincial e Distrital, nos valores correspondentes a 23,0 e 9,5 milhões de Meticais respectivamente
19. Na componente externa das Despesas de Investimento foram descentralizadas dotações orçamentais dos órgãos e instituições de nível Central no valor de 1.432,4 milhões de Meticais para os órgãos e instituições de nível Provincial e Distrital, nos valores correspondentes a 1.415,0 e 17,4 milhões de Meticais respectivamente.

4. EXECUÇÃO DO ORÇAMENTO DO ESTADO

4.1. EQUILÍBRIO ORÇAMENTAL

20. Na execução do Orçamento do Estado no período de Janeiro a Março de 2017, resultou o equilíbrio orçamental do qual foram cobradas as Receitas do Estado no valor de 39.655,0 milhões de Meticais, equivalentes a 21,3% da previsão anual, tendo realizado despesas totais que atingiram o montante de 45.911,5 milhões de Meticais, correspondente a 16,9% do Orçamento anual. Para a cobertura do défice,

o Estado teve que recorrer ao financiamento interno e externo nos valores de 3.255,0 e 6.199,7 milhões de Meticais, correspondentes a 15,4% e 9,6%, respectivamente, conforme se apresenta a tabela 2.

Tabela 2 - Equilíbrio Orçamental
(Em Milhões de Meticais)

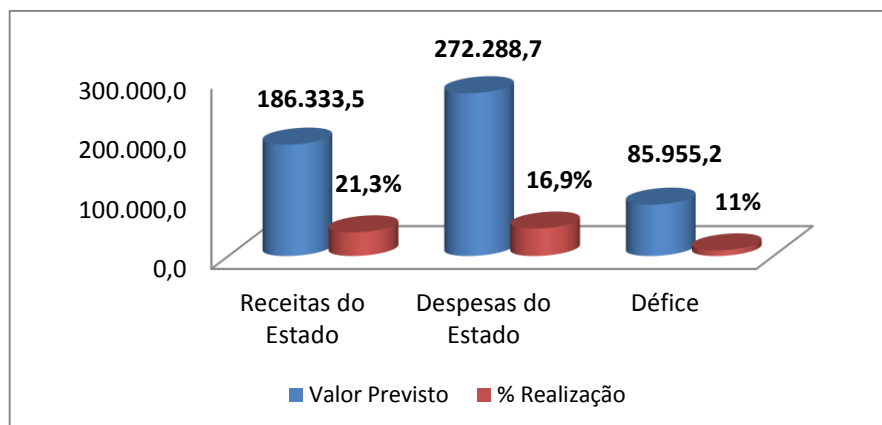
Recursos e Despesas	Ano 2016					Ano 2017				
	Orçamento Anual		Realização Jan-Mar		%	Orçamento Anual		Realização Jan-Mar		%
	Valor	Peso	Valor	Peso	Realiz.	Valor	% Peso	Valor	% Peso	Realiz.
Recursos Internos	184,028.9	74.8	41,983.7	86.4	22.8	207,436.3	76.2	42,910.0	87.4	20.7
Receitas do Estado	176,409.2	71.7	32,783.7	67.4	18.6	186,333.5	68.4	39,655.0	80.7	21.3
Créditos Internos	7,619.7	3.1	700.0	1.4	9.2	21,102.8	7.8	3,255.0	6.6	15.4
Outros Recursos 1/			8,500.0	17.5		0.0			0.0	
Recursos Externos	62,041.6	25.2	6,622.6	13.6	10.7	64,852.4	23.8	6,199.7	12.6	9.6
Donativos Externos	24,800.0	10.1	2,943.2	6.1	11.9	14,047.6	5.2	2,588.8	5.3	18.4
Créditos Externos	37,241.6	15.1	3,679.4	7.6	9.9	50,804.8	18.7	3,611.0	7.4	7.1
Total de Recursos	246,070.4	100.0	48,606.3	100.0	19.8	272,288.7	100.0	49,109.7	100.0	18.0
Desp. de Funcionamento	136,159.3	55.3	37,825.8	78.7	27.8	156,449.9	57.5	35,878.4	78.1	22.9
Despesa de Investimento	83,865.5	34.1	7,016.5	14.6	8.4	80,381.2	29.5	6,232.0	13.6	7.8
Componente Interna	41,338.9	16.8	5,093.4	10.6	12.3	28,033.6	10.3	2,461.2	5.4	8.8
Componente Externa	42,526.6	17.3	1,923.1	4.0	4.5	52,347.6	19.2	3,770.9	8.2	7.2
Operações Financeiras	26,045.6	10.6	3,230.9	6.7	12.4	35,457.6	13.0	3,801.0	8.3	10.7
Activas	8,200.0	3.3	749.3	1.6	9.1	12,654.8	4.6	1,160.7	2.5	9.2
Passivas	17,845.6	7.3	2,481.6	5.2	13.9	22,802.8	8.4	2,640.3	5.8	11.6
Total de Despesa	246,070.4	100.0	48,073.2	100.0	19.5	272,288.7	100.0	45,911.5	100.0	16.9
Variação de Saldos	0.0		533.0					3,198.2		
Total de Aplicações	246,070.4		48,606.3		19.8	272,288.7		49,109.7		18.0

1/ Valor referente ao financiamento de curto prazo

21. Entretanto, os recursos mobilizados no período, ultrapassaram as despesas realizadas em 3.198,2 milhões de Meticais, resultando num aumento, no mesmo valor, dos saldos das contas do Estado.

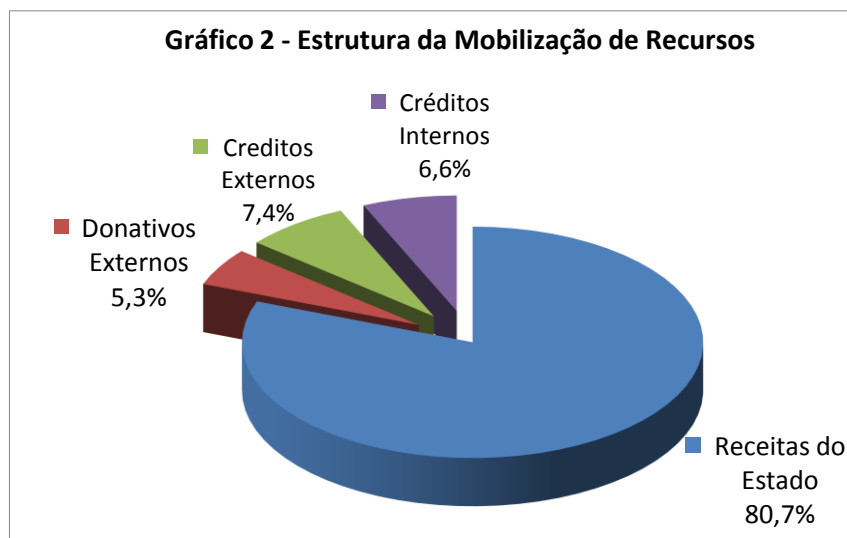
22. Conforme se observa no gráfico 1, as Receitas do Estado e Despesas Totais tiveram realizações de 21,3% e 16,9% do valor previsto no orçamento respectivamente, tendo o financiamento do défice se fixado em 11% .

Gráfico 1 - Resultados Globais



4.2. MOBILIZAÇÃO DE RECURSOS

23. Os recursos mobilizados atingiram o montante de 49.109,7 milhões de Meticais, correspondente a 18,0% da previsão anual, tendo os recursos internos se situado em 20,7% e os externos em 9,6% do programado.
24. A cobrança de Receitas do Estado foi de 39.655,0 milhões de Meticais, equivalente a 21,3% da meta anual.
25. Os Donativos Externos atingiram o montante de 2.588,8 milhões de Meticais, equivalentes a 18,4% da previsão anual e os Créditos Externos situaram-se em 3.611,0 milhões de Meticais, correspondentes a 7,1% da previsão anual.
26. Observa-se do Gráfico 2 que as Receitas do Estado constituíram a principal fonte de recursos no período em análise, com uma contribuição equivalente a 80,7% do total dos recursos mobilizados, tendo os Créditos Internos, Donativos Externos e Créditos Externos contribuído com o correspondente a 6,6%, 5,3%, e 7,4%, respectivamente



4.2.1 RECEITAS DO ESTADO

27. A cobrança da Receita do Estado atingiu no período de Janeiro a Março, o montante de 39.655,0 milhões de Meticais, correspondente a 21,3% da previsão anual, tendo as Receitas Correntes arrecadado 39.112,7 milhões de Meticais e as Receitas de Capital, 542,2 milhões de Meticais, correspondente a 21,4% e 17,0% da previsão anual, respectivamente, conforme ilustra a tabela 3:

Tabela 3 - Receitas do Estado
(Em Milhões de Meticais)

Classificação Económica	Ano de 2016			Ano de 2017			Variação	
	Lei nº	Cobrança	%	Lei nº	Cobrança	%	%	2016/ 2017
	9/2015	Jan-Mar	Realiz	10/2016	Jan-Mar	Peso	Realiz	%
RECEITAS CORRENTES	173,221.8	32,543.8	18.8	183,147.1	39,112.7	98.6	21.4	20.2
Tributárias	165,644.1	29,700.5	17.9	169,257.2	36,736.5	92.6	21.7	23.7
Impostos Nacionais	165,644.1	29,700.5	17.9	169,257.2	36,736.5	92.6	21.7	23.7
Impostos s/ o Rendimento	65,827.2	10,493.9	15.9	69,410.8	13,911.7	35.1	20.0	32.6
Impostos s/ o Rendimento de Pessoas Colectivas	41,519.8	4,509.5	10.9	45,768.6	6,259.0	15.8	13.7	38.8
Impostos s/ o Rendimento de Pessoas Singulares	24,112.4	5,924.5	24.6	23,507.0	7,579.2	19.1	32.2	27.9
Imposto Especial sobre o Jogo	195.1	59.9	30.7	135.3	73.5	0.2	54.3	22.7
Impostos s/ Bens e Serviços	80,215.2	14,263.0	17.8	81,566.5	16,361.5	41.3	20.1	14.7
Imposto s/ o Valor Acrescentado	53,266.8	9,998.9	18.8	56,274.1	11,720.2	29.6	20.8	17.2
IVA - Nas Operações Internas	21,928.0	7,081.7	32.3	22,650.3	6,712.6	16.9	29.6	-5.2
IVA - Nas Importações	31,338.8	6,294.0	20.1	33,623.8	7,240.1	18.3	21.5	15.0
IVA - Reembolsado		-3,376.8		0.0	-2,232.4			-33.9
Imp. s/ Comércio Externo	13,919.7	2,475.8	17.8	15,248.1	3,000.0	7.6	19.7	21.2
Imp. s/ Consumo Esp. Produção Nacional	5,146.2	952.1	18.5	3,802.3	1,061.4	2.7	27.9	11.5
Imp. s/ Consumo Esp. Produtos Importados	7,882.4	836.2	10.6	6,242.0	579.9	1.5	9.3	-30.7
Taxas	16,478.3	4,209.5	25.5	15,189.2	4,825.4	12.2	31.8	14.6
Das quais:								
Taxas Sobre os Combustíveis	8,396.2	1,781.6	21.2	4,825.4	1,353.4	3.4	28.0	-24.0
Taxas Nacionais	8,078.1	2,427.9	30.1	10,363.8	3,472.0	8.8	33.5	43.0
Outros Impostos Nacionais	3,123.4	734.1	23.5	3,090.6	1,637.9	4.1	53.0	123.1
Imposto Especifico S/ Actividade Mineira	879.7	125.4	14.3	934.0	843.7	2.1	90.3	572.6
Imposto Especifico S/ Actividade Petrolífera	331.2	117.3	35.4	368.8	157.8	0.4	42.8	34.6
Outros Impostos Nacionais	1,912.5	491.3	25.7	1,787.7	636.3	1.6	35.6	29.5
Outras Receitas Correntes	7,577.6	2,843.3	37.5	13,889.9	2,376.3	6.0	17.1	-16.4
Contribuições Sociais	3,118.4	1,032.8	33.1	7,590.6	290.3	0.7	3.8	-71.9
Patrimoniais	380.7	51.5	13.5	163.2	90.9	0.2	55.7	76.4
Exploração de Bens de Domínio Público	548.3	181.9	33.2	762.1	583.9	1.5	76.6	221.1
Venda de Bens e Serviços	3,347.6	1,541.4	46.0	4,670.5	1,281.9	3.2	27.4	-16.8
Outras	182.6	35.6	19.5	703.5	129.2	0.3	18.4	262.7
RECEITAS DE CAPITAL	3,187.4	239.9	7.5	3,186.4	542.2	1.4	17.0	126.0
Alienação do Património do Estado	3,187.4	12.1	0.4	3,186.4	33.6	0.1	1.1	178.8
Outras Receitas de Capital		227.8		0.0	508.6	1.3		123.2
Receitas Correntes e de Capital	176,409.2	32,783.7	18.6	186,333.5	39,655.0	100.0	21.3	21.0

O valor do IVA Bruto cobrado é de 13.952,7 milhões de meticais, tendo sido deduzido o montante de 2.232,4 do reembolso do IVA =11.720,2 milhões de meticais

Fonte : Autoridade Tributária de Moçambique

28. Os Impostos sobre o Rendimento tiveram uma cobrança de 13.911,7 milhões de Meticais, equivalentes a 20,0% da previsão anual e a um crescimento nominal de 32,6%.
29. O Imposto sobre o Rendimento de Pessoas Colectivas (IRPC) teve uma cobrança de 6.259,0 milhões de Meticais, correspondente a 13,7% da previsão anual e a um crescimento de 38,8% em termos nominais.
30. Apesar do notável crescimento nominal verificado na cobrança desta rubrica de imposto, sobretudo influenciado pelas entregas substanciais e extraordinárias das empresas de mineração, dos sectores financeiro e de comunicações, o desempenho da rubrica poderia ter sido melhor fora os aspectos negativos seguintes:
- Escassez de divisas, que tiveram como consequência, dentre outras, a redução do nível de retenções pela expatriação de capitais ao estrangeiro e de contratação de serviços por via de transferência de valores para o exterior;
 - Prejuízos apresentados por empresas, como resultado da redução da procura de bens, bem como encarecimento das importações; e
 - Cessação de algumas empresas que prestavam serviços a grandes projectos de investimento.
31. No Imposto sobre o Rendimento de Pessoas Singulares (IRPS) foram cobrados 7.579,2 milhões de Meticais, equivalentes a 32,2% da meta anual e a um crescimento nominal de 27,9% em relação a igual período do ano transacto, justificado pelo constante controlo das retenções na fonte e das entregas às Direcções de Área Fiscal, feitas pelas empresas e pela função pública.
32. A cobrança no Imposto Especial sobre o Jogo atingiu o montante de 73,5 milhões de Meticais, correspondente a 54,3% da previsão anual e a um crescimento nominal de 22,7% comparativamente ao período homólogo de 2016 justificado pela apreciação do dólar americano face ao metical.
33. No grupo de Impostos sobre Bens e Serviços, constituído pelas rubricas de Imposto sobre o Valor Acrescentado (IVA), Imposto sobre o Consumo Específico de Produção Nacional, Imposto sobre o Consumo Específico de Produtos Importados e Imposto sobre o Comércio Externo, foram arrecadados 16.361,5 milhões de Meticais, equivalentes a 20,1% da meta fixada para o ano e um crescimento de 14,7%, estando associado a este facto, o valor de reembolso efectuado no presente exercício ser bastante inferior ao do ano transacto, influenciando o total líquido do IVA arrecadado.
34. O valor total do IVA bruto atingiu no período o montante de 13.952,7 milhões de Meticais, tendo sido efectuados reembolsos no valor de 2.232,4 milhões de Meticais, resultando o IVA líquido de 11.720,2 milhões de Meticais.
35. A cobrança do IVA nas Operações Internas atingiu o montante de 6.712,6 milhões de Meticais, correspondente a uma realização de 29,6% e a um decréscimo de 5,2%, relativamente a igual período do

ano 2016, justificado pela redução das entregas de maior parte das empresas do ramo de construção civil.

36. No que se refere ao IVA nas Operações Externas foi arrecadado o valor de 7.240,1 milhões de Meticais, correspondente a 21,5% da previsão anual e a um crescimento de 15,0% relativamente ao período homólogo do exercício anterior influenciado pelo crescimento do índice de inflação, absorção das reservas cambiais nacionais e pela apreciação do Dólar no mercado internacional.
37. O Imposto sobre o Consumo Específico de Produção Nacional, que incide sobre o tabaco, a cerveja e outras bebidas alcoólicas, alcançou o valor de 1.061,4 milhões de Meticais, equivalente a 27,9% da meta anual e a um crescimento de 11,5% quando comparado a igual período de 2016, justificado pelo contínuo esforço com vista a redução do contrabando de bebidas alcoólicas.
38. Relativamente ao Imposto sobre o Consumo Específico de Produtos Importados, foram cobrados 579,9 milhões de Meticais, correspondentes a 9,3% da previsão anual e a decréscimo de 30,7%, quando comparado com igual período de 2016, justificado insencialmente pela redução na importação de viaturas usadas de alta cilindrada.
39. Os Impostos sobre o Comércio Externo, nomeadamente, os Direitos Aduaneiros e a Sobretaxa, alcançaram o montante de 3.000,0 milhões de Meticais, equivalente a 19,7% da previsão anual. Estes impostos registaram um crescimento nominal de 21,2% relativamente a igual período do ano transacto.
40. No grupo dos Outros Impostos Nacionais, que compreendem os impostos de Selo, Sobre Veículos, de Reconstrução Nacional, de Produção Petrolífera e Mineira, Taxas de Combustíveis, Sobre Pequenos Contribuintes, foi arrecadado o montante de 1.637,9 milhões de Meticais, equivalente a um grau de realização de 53,0% da meta anual e a um crescimento nominal de 123,1% em relação ao período homólogo do exercício económico anterior. Esta rubrica sofre maior influência na linha dos impostos específicos da actividade mineira e da petrolífera justificada pela melhoria verificada no mercado das matérias-primas ao nível internacional que impulsionou a retoma e abertura de novas Instalações de Energia Eléctrica e ainda a mudança positiva dos preços das matérias-primas no mercado internacional.
41. No grupo das Outras Receitas Correntes, constituídas pelas Contribuições Sociais, Receitas Patrimoniais (que compreendem as Participações do Estado – Dividendos, Rendas de Imóveis), Exploração de Bens de Domínio Público, Vendas de Bens e Serviços e Outras, arrecadaram o montante de 2.376,3 milhões de Meticais, correspondente a 17,1% da previsão anual e a um decréscimo de 16,4%. Neste Grupo, os Dividendos contribuíram com 9,7 milhões de Meticais, conforme se apresenta na tabela seguinte:

Tabela 4 - Receitas de Dividendos
(Em Milhões de Meticais)

Proveniência	Jan -Mar 2016	Jan -Mar 2017	Peso	Varição 2016/17
Mozambique Community Network (MCNet)	0,0	9,7	100,0%	
DOMUS	0,2	0,0	0,0%	
Total	0,2	9,7	100,0%	4329,7%
Receita Total	32.783,7	39.655,0		21,0%
Contribuição dos Dividendos em % da Receita Total	0,0%	0,0%		

Fonte: Direcção Nacional do Tesouro

42. As Receitas de Capital atingiram o valor de 542,2 milhões de Meticais, isto é, 17,0% da previsão anual, tendo registado um crescimento de 126,0% em relação a igual período do ano transacto.
43. As Concessões contribuíram com o valor de 566,0 milhões de Meticais, ou seja, 1,4% da Receita Total, conforme a proveniência ilustrada na tabela 5.

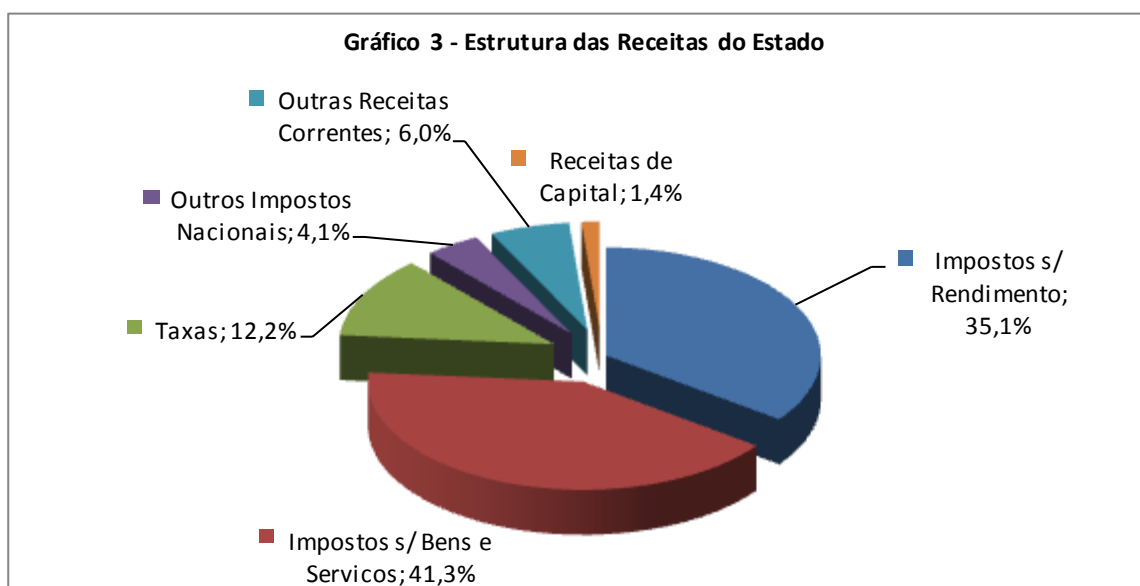
Tabela 5 - Receitas de Concessões
(Em Milhões de Meticais)

Instituições	Jan-Mar 2016	Jan-Mar 2017	Peso	Varição
Corredor Logístico Integrado de Nacala (CLIN)	0.0	288.4	50.9%	
Hidroelétrica de Cahora Bassa (HCB)	186.8	255.08	45.1%	36.6%
Corredor do Desenvolvimento do Norte (CDN)	15.5	0.0	0.0%	-100.0%
Mozambique Community Network (MCNET)	9.5	11.5	2.0%	20.7%
Gestão de Terminais a)	14.4	11.1	2.0%	-23.1%
Total	211.8	566.0	100.0%	167.3%
Receita Total	32,783.7	39,656.0		21.0%
Contribuição das Concessões em % da Receita Total	0.6%	1.4%		

a) No REOE de 2016 o valor foi considerado no MPDC

Fonte: Direcção Nacional do Tesouro

44. Do total das Receitas de Concessões, o Corredor Logístico Integrado de Nacala contribuiu com o equivalente a 50,9%, seguido da Hidroeléctrica de Cahora Bassa com 45,1%. Relativamente a igual período do ano transacto as Receitas de Concessões registaram um crescimento de 167,3% em termos nominais.
45. No global das Receitas do Estado destacam-se os Impostos sobre Bens e Serviços com 41,3%, Impostos sobre Rendimento com uma contribuição equivalente a 35,1%, seguidos pelas Taxas, Outras Receitas Correntes, Outros Impostos Nacionais e as Receitas de Capital com o equivalente a 12,2%, 4,1%, 6,0% e 1,4% respectivamente, como ilustra o gráfico 3.



46. A contribuição dos Mega projectos atingiu o montante de 3.785,9 milhões de Meticais, correspondente a 9,5% da receita total cobrada e a um crescimento de 129,3% relativamente a igual período do exercício anterior, conforme se pode observar na tabela 6.

Tabela 6 - Contribuição dos Megaprojectos
(Em Milhões de Meticais)

Megaprojectos	Jan-Mar 2016	Jan-Mar 2017	Peso	Varição
Produção de Energia	433,9	496,3	13,1%	14,4%
Exploração de Petróleo	625,6	1.650,4	43,6%	163,8%
Exploração de Recursos Minerais	427,2	1.383,2	36,5%	223,8%
Outros	164,5	255,9	6,8%	55,6%
Total	1.651,3	3.785,9	100,0%	129,3%
Receita Total	32.783,7	39.655,0		21,0%
Contribuição dos Megaprojectos em % da Receita Total	5,0%	9,5%		

Fonte : REOE Jan-Mar 2016 e Autoridade Tributária de Moçambique

47. Os sectores de Recursos Minerais e Exploração de Petróleo registaram crescimentos nominais de 223,8% e 163,8%, respectivamente em relação ao período homólogo de 2016, como resultado do aumento e retoma da produção no sector mineiro, petróleo e gás natural e ainda, melhoria das Royalities nas vendas do carvão.

48. No período em análise deram entrada 72 pedidos de reembolso em Impostos sobre o Rendimento, no valor total 58,2 milhões de Meticais, sendo 8 relativos ao Imposto sobre o Rendimento de Pessoas Colectivas e 64 ao Imposto sobre o Rendimento de Pessoas Singulares, não tendo se registado nenhum pagamento, conforme se observa da tabela seguinte:

Tabela 7 - Reembolsos em Impostos sobre o Rendimento
(Em Milhões de Meticaís)

Descrição	Jan - Mar 2016				Jan - Mar 2017				% Variação 2016/17			
	Solicitados		Pagos		Solicitados		Pagos		Solicitados		Pagos	
	Nº	Valor	Nº	Valor	Nº	Valor	Nº	Valor	Nº	Valor	Nº	Valor
IRP Colectivas	158	1,050.6	0	0.0	8	56.9	3	71.0	-94.9	-94.6		
IRP Singulares	2,445	44.8	0	0.0	64	1.3	25	0.5	-97.4	-97.2		
	2,603	1,095.3	0	0.0	72	58.2	28	71.5	-97.2	-94.7		

Fonte: Autoridade Tributária de Moçambique

49. No concernente ao Imposto sobre o Valor Acrescentado, deram entradas no período em análise 238 pedidos, no valor total de 4.252,0 milhões de Meticaís. No entanto, os reembolsos efectuados atingiram o montante de 2.024,8 milhões de Meticaís, correspondente a 121 pedidos, sendo que o valor pago representa um decréscimo de 6,8% relativamente ao período homólogo de 2016, conforme se observa da tabela 8:

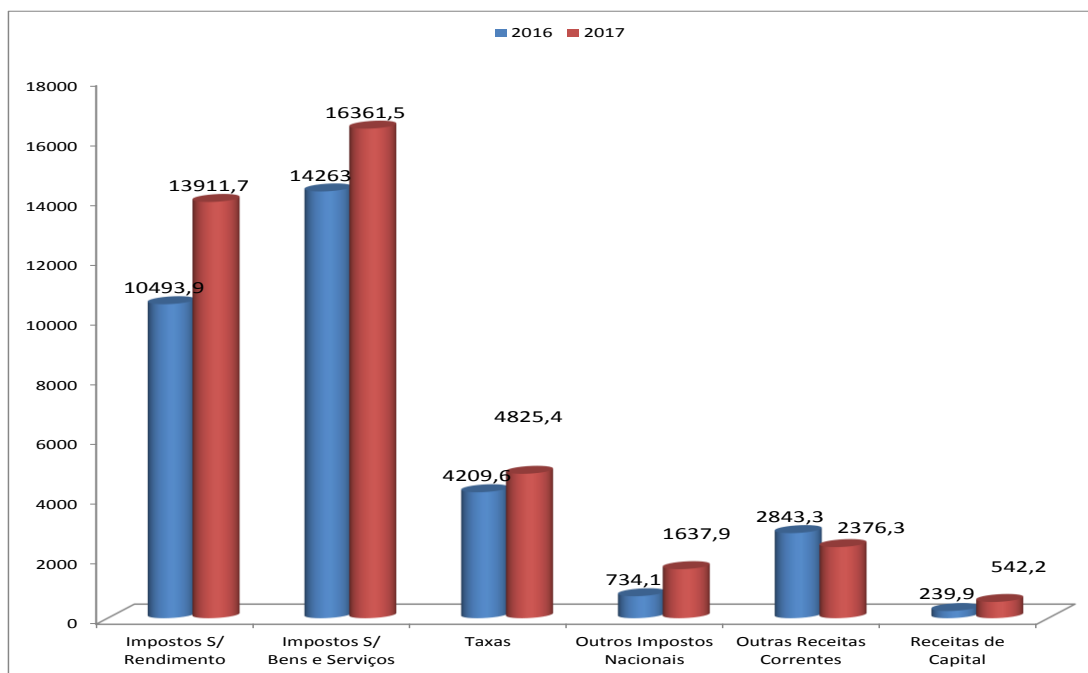
Tabela 8 - Reembolsos em Impostos sobre o Valor Acrescentado
(Em Milhões de Meticaís)

Descrição	Jan - Mar 2016				Jan - Mar 2017				% Variação 2016/17			
	Solicitados		Pagos		Solicitados		Pagos		Solicitados		Pagos	
	Nº	Valor	Nº	Valor	Nº	Valor	Nº	Valor	Nº	Valor	Nº	Valor
Normal	115	3,357.0	64	2,155.5	112	4,177.2	81	2,014.3	-2.6	24.4	26.6	-6.5
Diplomas	94	19.8	87	16.2	126	74.8	40	10.4	34.0	278.0		
	209	3,376.8	151	2,171.7	238	4,252.0	121	2,024.8	13.9	25.9	-19.9	-6.8

Fonte: Autoridade Tributária de Moçambique

50. Comparativamente ao ano de 2016, destacam-se os Outros Impostos Nacionais com 53,0%, seguidas das Taxas, Receitas Capital, Impostos sobre Bens e Serviços, Impostos sobre o Rendimento e Outras Receitas Correntes com percentagens de realização equivalentes 31,8%, 30,1%, 20,1%, 20,0% 14,1%, respectivamente, conforme se observa no gráfico seguinte:

Gráfico 4 – Realização das Receitas do Estado



4.2.2 FINANCIAMENTO DO DÉFICE

51. Os desembolsos de financiamento externo (donativos e créditos), para o financiamento do défice orçamental, atingiram o valor de 6.199,7 milhões de Meticais, equivalente a 9,6% da previsão anual, com a composição que se mostra no Mapa II e se resume na tabela seguinte:

Tabela 9 - Desembolsos de Financiamento Externo
(Em Milhões de Meticais)

Modalidade de Financiamento	Donativos			Créditos			TOTAL		
	Previsão Anual	Realiz. Jan-Mar	% de Realiz.	Previsão Anual	Realiz. Jan-Mar	% de Realiz.	Previsão Anual	Realiz. Jan-Mar	% de Realiz.
Apoio ao Orçamento	0,0	0,0		0,0	0,0		0,0	0,0	
Financiamento Via CUT	7.760,5	2.466,9	31,8	12.357,7	1.137,6	9,2	20.118,2	3.604,5	17,9
Financiam. Fora da CUT	6.287,1	121,7	1,9	22.288,5	1.306,0	5,9	28.575,6	1.427,7	5,0
Acordos de Retrocessão	0,0	0,0	0,0	16.158,7	1.105,1	6,8	16.158,7	1.105,1	6,8
Reembolsos e Ajuda Alimentar	0,0	0,2	0,0	0,0	62,2		0,0	62,4	
Total	14.047,6	2.588,8	18,4	50.804,8	3.611,0	7,1	64.852,4	6.199,7	9,6

Fonte: DNT, Módulo de Execução Orçamental (MEX) e Sectores

52. Por modalidades de financiamento, o financiamento via Conta Única do Tesouro (CUT) atingiu o correspondente a 17,9% e o financiamento fora da CUT 5,0%, tendo o financiamento para Acordos de Retrocessão se fixado em 6,8%.
53. Por tipo de financiamento, os desembolsos em Donativos Externos atingiram o montante de 2.588,8 milhões de Meticais e os Créditos Externos 3.611,0 milhões de Meticais, correspondentes a 18,4% e 7,1% da previsão anual, respectivamente.
54. Para o Financiamento do Défice, isto é, entradas na CUT (Contravalores Não Consignados e Empréstimos Internos), saídas da CUT (Contravalores Consignados e Outros Fundos via CUT), pagamentos através de contas bancárias dos sectores e pagamentos directos pelo doador/credor, foram utilizados 8.214,0 milhões de Meticais, com a composição que se mostra no Mapa II-2 e se resume na tabela 10.

Tabela 10 - Financiamento do déficit
(Em Milhões de Metcais)

Tipo de Financiamento	Realização Jan-Mar 2016			Realização Jan-Mar 2017						Variação 2016/17 (%)
	Donativos	Créditos	Total	Donativos		Créditos		Total		
				Valor	Peso	Valor	Peso	Valor	Peso	
Contravalores Não Consignados	4,472.3	0.0	4,472.3	0.0	0.0%	0.0	0.0%	0.0	0.0%	-100.0
Apoio ao Orç. e Bal. de Pagam.	4,472.3	0.0	4,472.3	0.0	0.0%	0.0	0.0%	0.0	0.0%	-100.0
Contravalores Consignados	1,352.3	1,261.6	2,613.9	2,028.9	100.0%	2,867.7	46.4%	4,896.6	59.6%	87.3
FC-PROAGRI	0.1	0.0	0.1	0.0	0.0%	0.0	0.0%	0.0	0.0%	
FC-FASE	573.4	0.0	573.4	945.6	46.6%	0.0	0.0%	945.6	11.5%	64.9
FC-PROSAÚDE	322.4	0.0	322.4	401.0	19.8%	0.0	0.0%	401.0	4.9%	24.4
FC-Apoio ao Trib. Administrativo	7.7	0.0	7.7	14.9	0.7%	0.0	0.0%	14.9	0.2%	
FC-INE	8.5	0.0	8.5	32.2	1.6%	0.0	0.0%	32.2	0.4%	279.8
FC-SISTAFE	14.9	0.0	14.9	54.3	2.7%	0.0	0.0%	54.3	0.7%	263.7
FC-AT	76.5	0.0	76.5	0.0	0.0%	0.0	0.0%	0.0	0.0%	-100.0
FC-PESCAS	0.7	0.0	0.7	0.0	0.0%	0.0	0.0%	0.0	0.0%	-100.0
FC-PRONASA	1.9	0.0	1.9	0.2	0.0%	0.0	0.0%	0.2	0.0%	-87.3
Outros Fundos via CUT	120.8	217.8	338.7	458.9	22.6%	351.2	5.7%	810.1	9.9%	139.2
Diversos Projectos/Sectores a/	225.5	15.4	240.8	121.7	6.0%	1,289.8	20.9%	1,411.5	17.2%	486.1
Diversos Projectos/Fontes b/	0.0	337.6	337.6	0.0	0.0%	121.7	2.0%	121.7	1.5%	-64.0
Acordos de Retrocessão	0.0	690.8	690.8	0.0	0.0%	1,105.1	17.9%	1,105.1	13.5%	60.0
Empréstimos Internos	0.0	700.0	700.0	0.0	0.0%	3,255.0	52.6%	3,255.0	39.6%	365.0
Reembolsos e Ajuda Alimentar	37.6	129.9	167.5	0.2	0.0%	62.2	1.0%	62.4	0.8%	-62.8
Total	5,862.3	2,091.5	7,953.8	2,029.1	100.0%	6,184.9	100.0%	8,214.0	100.0%	3.3
Peso	73.7	26.3	100.0	24.7		75.3		100.0		

a/- Financiamento através de contas bancárias dos sectores.

b/- Pagamentos directos pelo doador/credor.

Fonte: REOE Jan- Mar 2016, DNT, MEX e Sectores.

55. Do total dos recursos utilizados, 24,7% foram constituídos por donativos e 75,3% por créditos, tendo os Contravalores Consignados contribuído com 59,6%, os Empréstimos Internos com 39,6%, e os Reembolsos e Ajuda Alimentar com 0,8% dos recursos totais. Relativamente ao ano anterior os recursos aplicados registaram um crescimento de 3,3% em termos nominais.

56. Entretanto, o fluxo de recursos registado nas contas bancárias dos diferentes fundos externos que transitam pela Conta Única do Tesouro no período em análise, apresenta-se na tabela 11.

Tabela 11- Movimentos dos Fundos Externos que transitam pela CUT (Em milhões de Meticais)

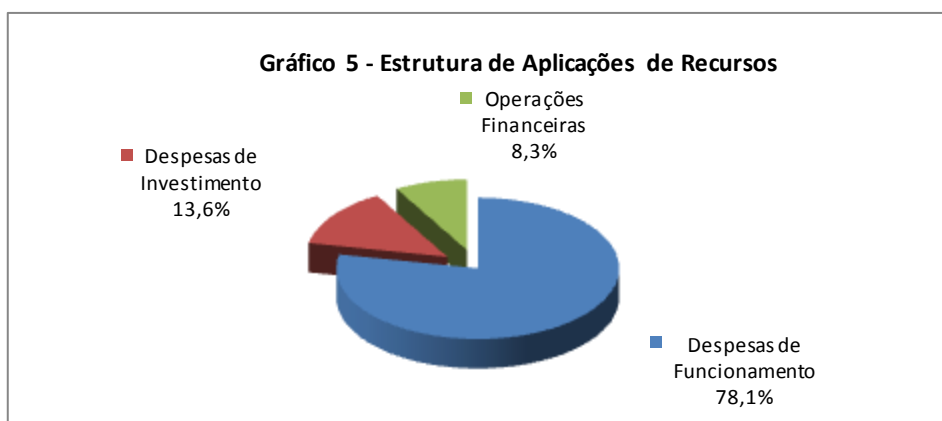
Fundos Externos	Saldos em 31/12/2016	Entradas	Saídas	Saldos em 31/3/2017
Apoio ao Orçamento e Balança de Pgtos	0.0	0.0	0.0	-
FC-FASE	0.0	1,317.1	945.6	371.6
FC-PROSAÚDE	0.0	401.0	401.0	0.0
FC-Apoio ao Tribunal Administrativo	0.0	14.9	14.9	0.0
FC-INE	185.1	5.7	32.2	158.6
FC-SISTAFE	275.7	82.0	54.3	303.3
FC-AT	0.0	0.0	0.0	0.0
FC-PESCAS	118.8	0.0	0.0	118.8
FC-PRONASA	85.1	0.0	0.2	84.9
Outros Fundos	5,627.2	2,028.9	810.1	6,845.9
Total	6,291.8	3,849.7	2,258.4	7,883.1

57. As entradas, no valor de 3.849,7 milhões de Meticais, correspondem aos desembolsos para as contas transitórias, sendo que as saídas, no valor de 2.258,4 milhões de Meticais, reflectem as transferências efectuadas da Conta Única do Tesouro para a realização das despesas.

4.3 EXECUÇÃO DA DESPESA

58. As despesas totais atingiram o montante de 45.911,5 milhões de Meticais, correspondente a 16,9% do Orçamento anual, tendo as Despesas de Funcionamento atingido 35.878,4 milhões de Meticais, as Despesas de Investimento 6.232,0 milhões de Meticais e as Operações Financeiras 3.801,0 milhões de Meticais, correspondentes a 22,9%, 7,8% e 10,7%, respectivamente.

59. O Gráfico 5 mostra que as Despesas de Funcionamento absorveram o equivalente a 78,1% das despesas totais, as Despesas de Investimento 13,6% e as Operações Financeiras 8,3%.



4.3.1 DESPESAS TOTAIS POR ÂMBITOS

60. A realização da despesa atingiu, no período em análise o montante de 45.911,5 milhões de Meticais, correspondente a 16,9% do Orçamento anual e a um decréscimo de 23,5% em termos reais relativamente a igual período do exercício económico anterior, conforme se observa da tabela 12.

Tabela 12 - Despesas Totais por Âmbitos
(Em Milhões de Meticais)

Tipo de Despesa e Âmbitos	Ano 2016				Ano 2017				Variação 2015/16 (%) a/
	Orçamento em n. 9/2016	Realiz. Jan-Mar	% Realização	% Peso	Orçamento Actualiz.	Realiz. Jan-Mar	% Realização	% Peso	
Funcionamento	143,411.4	37,825.8	26.4	100.0	156,449.9	35,878.4	22.9	100.0	-22.0
Central	77,931.9	20,741.4	26.6	54.8	95,067.5	20,337.7	21.4	56.7	-20.4
Provincial	28,445.5	7,989.2	28.1	21.1	24,442.8	5,822.7	23.8	16.2	-39.1
Distrital	34,847.5	8,485.6	24.4	22.4	34,581.8	9,126.6	26.4	25.4	-10.1
Autárquico	2,186.6	609.7	27.9	1.6	2,357.8	591.5	25.1	1.6	-18.9
Investimento Interno	41,784.1	5,093.4	12.2	100.0	28,033.6	2,461.2	8.8	100.0	-59.6
Central	29,802.6	4,322.0	14.5	84.9	20,452.7	2,253.9	11.0	91.6	-56.4
Provincial	6,999.9	508.5	7.3	10.0	3,683.3	78.1	2.1	3.2	-87.2
Distrital	3,705.8	72.6	2.0	1.4	2,590.9	47.0	1.8	1.9	-45.9
Autárquico	1,275.8	190.2	14.9	3.7	1,306.7	82.2	6.3	3.3	-63.9
Investimento Externo	42,526.6	1,923.1	4.5	100.0	52,347.6	3,770.9	7.2	100.0	35.4
Central	37,889.5	1,266.4	3.3	65.9	46,778.2	2,813.8	6.0	74.6	53.4
Provincial	3,788.5	350.2	9.2	18.2	4,110.5	432.3	10.5	11.5	-14.7
Distrital	848.7	306.6	36.1	15.9	1,458.9	524.8	36.0	13.9	18.2
Operaç. Financeiras	26,045.6	3,231.0	12.4	100.0	35,457.6	3,801.0	10.7	100.0	-18.2
Despesa Total	253,767.8	48,073.3	18.9	100.0	272,288.7	45,911.5	16.9	100.0	-23.5
Central	171,669.5	29,560.8	17.2	61.5	197,756.1	29,206.3	14.8	63.6	-22.3
Provincial	39,233.9	8,847.8	22.6	18.4	32,236.5	6,333.0	19.6	13.8	-40.9
Distrital	39,402.0	8,864.8	22.5	18.4	38,631.6	9,698.4	25.1	21.1	-9.4
Autárquico	3,462.4	799.9	23.1	1.7	3,664.4	673.7	18.4	1.5	-29.6

a/- Variação em termos reais, com inflação a 19,67% e variação cambial a 44.8%.

61. A distribuição territorial das despesas mostra que os órgãos e instituições de âmbito central absorveram o equivalente a 63,6% da despesa total, tendo os de âmbito distrital, provincial e autárquico absorvido o equivalente a 21,1%, 13,8% e 1,5%, respectivamente.

4.3.2 DESPESAS DE FUNCIONAMENTO

62. A Despesa de Funcionamento atingiu no período em análise o montante de 35.878,4 milhões de Meticais, correspondente a 22,9% do Orçamento anual, tendo alcançado um decréscimo em relação a igual período do exercício económico anterior em 22,0 %, conforme se resume na tabela abaixo.

Tabela 13 - Despesa de Funcionamento, Segundo a Classificação Económica
(Em Milhões de Meticais)

Classificação Económica	Ano 2016			Ano 2017			Variação 2016/17 (%)	
	Orçam.	Realiz.	%	Orçam.	Realiz.	%		
	Anual	Jan-Mar	Real.	Lei 10/2016	Actual.	Jan-Mar		Real.
Despesas com o Pessoal	71,310.0	20,083.5	28.2	77,362.8	77,373.9	20,600.0	26.6	-14.3
Salários e Remunerações	67,210.9	19,298.0	28.7	73,948.3	73,869.0	20,117.8	27.2	-12.9
Demais Despesas c/ Pessoal	4,099.1	785.5	19.2	3,414.5	3,504.9	482.2	13.8	-48.7
Bens e Serviços	28,973.2	5,812.3	20.1	27,147.0	27,187.3	3,675.0	13.5	-47.2
Encargos da Dívida	12,500.0	3,457.9	27.7	26,937.9	26,937.9	4,119.4	15.3	-11.8
Juros Internos	7,200.0	1,251.0	17.4	8,937.9	8,937.9	1,409.0	15.8	-5.9
Juros Externos	5,300.0	2,206.9	41.6	18,000.0	18,000.0	2,710.4	15.1	-15.2
Transferências Correntes	19,304.7	7,951.0	41.2	20,721.1	20,721.1	6,960.4	33.6	-28.1
Transfer. a Admin. Públicas	3,805.5	978.3	25.7	3,942.1	3,922.1	1,220.6	31.1	-4.6
<i>Autarquias</i>	2,291.3	609.7	26.6	2,357.8	2,357.8	591.5	25.1	-18.9
<i>Embaixadas</i>	1,385.0	350.3	25.3	1,415.8	1,406.0	599.8	42.7	18.3
<i>Outras</i>	129.2	18.3	14.2	168.5	158.4	29.3	18.5	33.9
Transfer. a Admin. Privadas	413.9	125.1	30.2	508.1	508.1	114.5	22.5	-23.5
Transferências a Famílias	12,886.9	4,855.2	37.7	15,560.9	15,588.7	5,541.8	35.6	-4.6
<i>Pensões</i>	7,450.3	3,672.2	49.3	10,652.3	10,682.8	4,375.3	41.0	-0.4
<i>Assist. Social à População</i>	3,387.0	753.6	22.2	3,249.1	3,218.5	949.2	29.5	5.2
<i>Demais Transf. a Famílias</i>	2,049.5	429.4	21.0	1,659.5	1,687.5	217.3	12.9	-57.7
Transferências ao Exterior	2,198.4	1,992.4	90.6	710.0	702.1	83.4	11.9	-97.1
Subsídios	2,120.6	463.4	21.9	2,697.0	2,697.0	482.4	17.9	-13.0
Dos quais:								
<i>Subs. aos Combustíveis</i>		0.0				0.0		0.0
<i>Subs. à Farinha de Trigo</i>		0.0				123.9		0.0
<i>Subs. ao Transportador</i>		35.1				85.5		103.6
Exercícios Findos	210.7	0.0	0.0	125.0	125.0	0.0	0.0	0.0
Demais Desp. Correntes	1,267.5	37.7	3.0	1,233.6	1,182.3	32.6	2.8	-27.7
Despesas de Capital	472.8	20.0	4.2	225.5	225.5	8.6	3.8	-63.9
Total	136,159.3	37,825.8	27.8	156,449.9	156,449.9	35,878.4	22.9	-22.0

a/ - Variação em termos reais, com inflação a 19.67% e variação cambial a 44.8%.

Fonte: REOE Jan. Marc. 2016 e MEX.

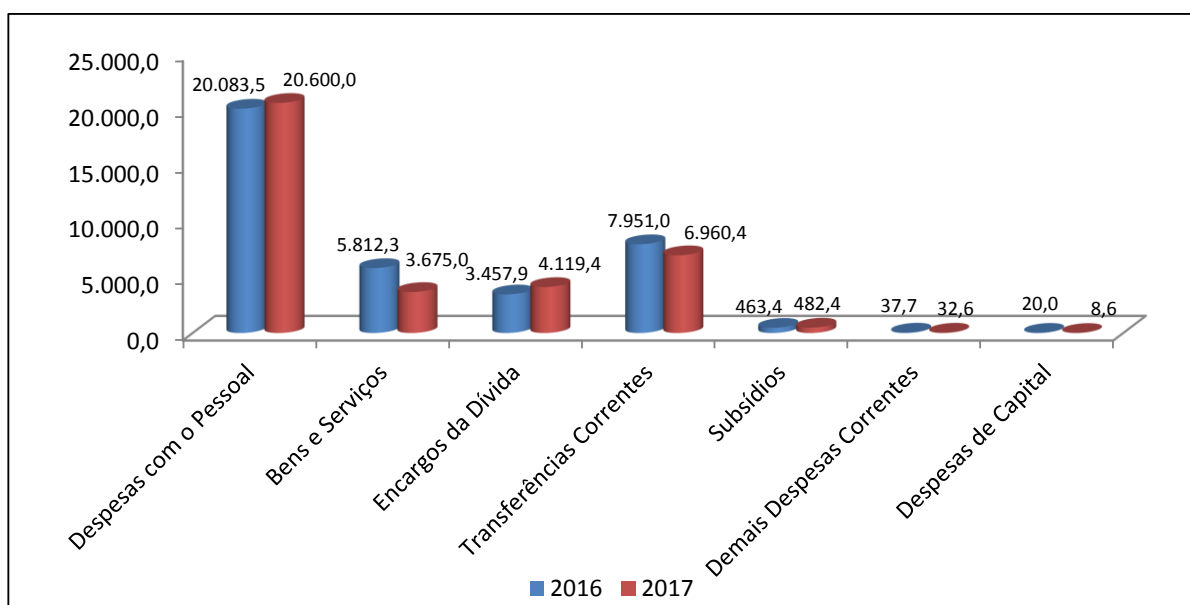
63. As Despesas com o Pessoal tiveram uma realização de 20.600,0 milhões de Meticais, correspondente a 26,6% do Orçamento anual, tendo os Salários e Remunerações alcançado uma realização equivalente a

27,2% e as Demais Despesas com o Pessoal 13,8%.

64. Em relação a igual período do exercício económico anterior as Despesas com o Pessoal registaram um decréscimo de 14,3% em termos reais, por influência das Demais Despesas com o Pessoal e dos Salários e Remunerações com decréscimos na ordem de 48,7% e 12,9% respectivamente.
65. O decréscimo da rubrica de despesas com o pessoal, explica-se pela implementação de medidas de racionalização da despesa pública, concretamente a contenção de novas admissões de funcionários, salvaguardando os sectores da Educação, Saúde, Agricultura e Polícia e serviços Cívicos e ainda a contenção da rubrica Demais Despesas com o Pessoal, com enfoque para ajudas de custo dentro e fora do país.
66. Os Bens e Serviços absorveram o montante de 3.675,0 milhões de Meticals, equivalente a 13,8% do Orçamento anual e a um decréscimo de 47,2% em termos reais, relativamente a igual período do exercício económico anterior.
67. Os Encargos da Dívida tiveram uma realização de 4.194,4 milhões de Meticals, representando 15,3% do Orçamento anual e um decréscimo real de 11,8%. Os juros internos tiveram uma realização de 1.409,0 milhões de Meticals equivalente a 15,8% do Orçamento anual e a um decréscimo de 5,9% relativo ao igual período do exercício económico anterior. Os juros externos atingiram uma execução de 2.710,4 milhões de Meticals correspondentes a uma realização de 15,1% de Orçamento anual e a um decréscimo de 15,2% relativamente a igual período do ano passado.
68. As Transferências Correntes atingiram o montante de 6.960,4 milhões de Meticals, equivalente a 33,6% do Orçamento anual e a um decréscimo real de 28,1% em relação ao período homólogo de 2016, sendo de destacar os decréscimos registados nas Transferências ao Exterior na ordem de 97,1%.
69. Ainda nas Transferências Correntes, as rubricas Embaixadas e Outras Transferências Correntes tiveram uma realização de 599,8 milhões de Meticals e 29,3 milhões de Meticals, respectivamente, correspondente a uma realização de 42,7% e 18,5%, tendo atingido níveis de crescimento de 18,3% e 33,9, em termos reais, quando comparado com igual período de 2016.
70. No que tange as Transferências às Famílias, a rubrica de pensões não obstante o decréscimo de 0,4% em termos reais comparado com exercício anterior, apresenta uma realização de 41%.
71. As despesas com Subsídios alcançaram o valor de 482,4 milhões de Meticals, correspondentes a 17,9% do Orçamento anual e a um decréscimo de 13,0% em termos reais, relativamente a igual período de 2016.
72. As Demais Despesas Correntes tiveram uma realização de 32,6 milhões de Meticals, equivalente a 2,8% do Orçamento Anual e a um decréscimo de 27,7% em termos reais.

73. As Despesas de Capital registaram uma realização de 8,6 milhões de Meticais, correspondente a 3,8% do Orçamento anual e a um decréscimo de 63,9% em termos reais, o que se justifica pelas medidas de racionalização da despesa.
74. Comparativamente ao período homólogo do exercício económico anterior, nas Despesas de Funcionamento, destacam-se as rubricas de Transferências Correntes com 33,6%, seguido das Despesas com o Pessoal, Subsídios, Encargos da Dívida, Bens e Serviços que atingiram o equivalente a 26,6%, 17,9%, 15,3% e 13,5%, respectivamente. O Gráfico abaixo apresenta os valores comparativos de 2016 e 2017 em números absolutos.

Gráfico 6 – Realização das Despesas de Funcionamento



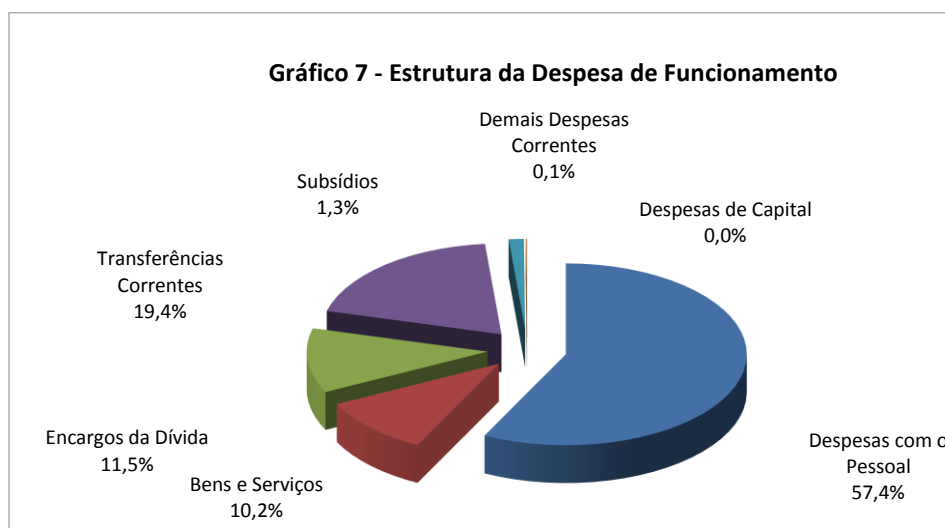
75. As dotações das Despesas de Funcionamento cabimentadas correspondem a 23,2% do Orçamento Anual, tendo as Transferências Correntes, Despesas com o Pessoal, Subsídios, Encargos da Dívida, e Bens e Serviços efectuado cabimentacoes correspondentes a de 34,1%, 26,7%, 17,9%, 15,3% e 14,3% das respectivas dotações orçamentais, conforme mostra a tabela 14.

Tabela 14 - Despesas de Funcionamento Cabimentada, Liquidada e Paga,
Segundo a Classificação Económica
(Em Milhões de Meticals)

Classificação Económica	Orçamento Actualiz (OA)	Despesa Cabimentada (DC)	Despesa Paga (DP)	Despesa Liquidada (DL)	Adiantamentos por Liquidar	% DC/OA	% DP/DC	% DL/DP
Despesas com o Pessoal	77.373,9	20.632,3	20.600,0	20.442,3	157,7	26,7	99,8	99,2
Salários e Remunerações	73.869,0	20.133,2	20.117,8	20.099,5	18,3	27,3	99,9	99,9
Demais Despesas c/ Pessoal	3.504,9	499,1	482,2	342,8	139,4	14,2	96,6	71,1
Bens e Serviços	27.187,3	3.880,4	3.675,0	3.521,1	153,8	14,3	94,7	95,8
Encargos da Dívida	26.937,9	4.119,4	4.119,4	3.970,6	148,8	15,3	100,0	96,4
Juros Internos	8.937,9	1.409,0	1.409,0	1.409,0	0,0	15,8	100,0	100,0
Juros Externos	18.000,0	2.710,4	2.710,4	2.561,6	148,8	15,1	100,0	94,5
Transferências Correntes	20.721,1	7.070,5	6.960,4	1.795,3	5.165,1	34,1	98,4	25,8
Transfer. a Admin. Públicas	3.922,1	1.304,1	1.220,6	613,5	607,1	33,2	93,6	50,3
<i>Autarquias</i>	<i>2.357,8</i>	<i>674,7</i>	<i>591,5</i>	<i>591,5</i>	<i>0,0</i>	<i>28,6</i>	<i>87,7</i>	<i>100,0</i>
<i>Embaixadas</i>	<i>1.406,0</i>	<i>599,8</i>	<i>599,8</i>	<i>0,0</i>	<i>599,8</i>	<i>42,7</i>	<i>100,0</i>	<i>0,0</i>
<i>Outras</i>	<i>158,4</i>	<i>29,6</i>	<i>29,3</i>	<i>22,1</i>	<i>7,3</i>	<i>18,7</i>	<i>99,2</i>	<i>75,2</i>
Transfer. a Admin. Privadas	508,1	114,5	114,5	112,7	1,8	22,5	100,0	98,4
Transferências a Famílias	15.588,7	5.568,5	5.541,8	1.032,7	4.509,1	35,7	99,5	18,6
<i>Pensões</i>	<i>10.682,8</i>	<i>4.375,3</i>	<i>4.375,3</i>	<i>0,0</i>	<i>4.375,3</i>	<i>41,0</i>	<i>100,0</i>	<i>0,0</i>
<i>Assist. Social à População</i>	<i>3.218,5</i>	<i>961,9</i>	<i>949,2</i>	<i>848,6</i>	<i>100,6</i>	<i>29,9</i>	<i>98,7</i>	<i>89,4</i>
<i>Demais Transf. a Famílias</i>	<i>1.687,5</i>	<i>231,2</i>	<i>217,3</i>	<i>184,1</i>	<i>33,2</i>	<i>13,7</i>	<i>94,0</i>	<i>84,7</i>
Transferências ao Exterior	702,1	83,4	83,4	36,3	47,1	11,9	100,0	43,5
Subsídios	2.697,0	482,4	482,4	482,4	0,0	17,9	100,0	100,0
Exercícios Findos	125,0	0,0	0,0	0,0	0,0	0,0		
Demais Despesas Correntes	1.182,3	35,1	32,6	11,4	21,2	3,0	93,0	35,0
Despesas de Capital	225,5	8,6	8,6	8,6	0,0	3,8	100,0	100,0
Total	156.449,9	36.228,7	35.878,4	30.231,8	5.646,7	23,2	99,0	84,3

Fonte: MEX

76. Do total das dotações cabimentadas foram efectuados pagamentos equivalentes a cerca de 99,0%, sendo de destacar as rubricas de Encargos de dívida e Subsídios, cujos pagamentos correspondem à totalidade dos valores cabimentados.
77. As despesas de funcionamento liquidadas e devidamente contabilizadas no e-Sistafe, representam cerca de 84,3% dos pagamentos efectuados e 15,7% ainda está por contabilizar e resulta dos Adiantamentos de Fundos para os órgão e Instituições do Estado que ainda não possuem pontos do e-Sistafe e das Despesas que pela sua natureza são disponibilizadas por via de Adiantamento de Fundos.
78. No gráfico seguinte apresenta-se a repartição percentual das Despesas de Funcionamento, segundo a classificação económica.



79. Observa-se do Gráfico 7 que as Despesas com o Pessoal absorveram o equivalente a 57,4% do total das Despesas de Funcionamento, seguidas pelas Transferências Correntes com 19,4%, pelos Encargos da Dívida com 11,5% e pelos Bens e Serviços com 10,2%.

4.3.2.1 Despesas de Funcionamento por Âmbito e Fonte de Recursos

80. A repartição das Despesas de Funcionamento, segundo os diferentes âmbitos mostra que os órgãos e instituições de nível Central absorveram o equivalente a 56,7% das despesas totais, os de âmbito distrital e provincial 25,4% e 16,2% e as autarquias 1,6%, conforme se observa da tabela 15.

Tabela 15 - Despesa de Funcionamento por Âmbito e Fonte de Recursos
(Em Milhões de Meticals)

Fonte de Recursos	Orçamento		Realização				Total		Taxa Raliz. (%)	
	Anual		Âmbito Central	Âmbito Provincial	Âmbito Distrital	Âmbito Autárquico	Total			
	Valor	Peso (%)					Valor	Peso (%)		
Recursos do Tesouro	147.426,1	94,2	19.799,4	5.790,7	9.082,9	591,5	35.264,5	98,3	23,9	
Receitas Consignada	2.922,8	1,9	312,7	6,8	0,6	0,0	320,1	0,9	11,0	
Receitas Próprias	6.101,0	3,9	225,6	25,2	43,1	0,0	293,8	0,8	4,8	
Despesa Total	Valor	156.449,9	100,0	20.337,7	5.822,7	9.126,6	591,5	35.878,4	100,0	22,9
	Peso (%)			56,7	16,2	25,4	1,6	100,0		
Orçamento	Valor			95.067,5	24.442,8	34.581,8	2.357,8	156.449,9		
	Peso (%)			60,8	15,6	22,1	1,5	100,0		
Taxa de Realização (%)				21,4	23,8	26,4	25,1	22,9		

Fonte: MEX

81. As Despesas de Funcionamento foram majoritariamente financiadas por Recursos do Tesouro, que contribuíram com o correspondente a 98,3% das despesas totais, tendo as Receitas Consignadas e as Receitas Próprias financiado o equivalente a 0,9% e 0,8 respectivamente. Em termos de desempenho

constata-se que as despesas financiadas por Recursos do Tesouro tiveram uma realização correspondente a 23,9% do Orçamento anual, tendo as financiadas por Receitas Consignadas e por Receitas Próprias atingido o equivalente a 11,0% e 4,8% das respectivas dotações orçamentais.

82. Na distribuição territorial, destaque vai para as instituições de âmbito distrital e autárquico com taxas de realização equivalentes a 26,4% e 25,1% do Orçamento anual, respectivamente, tendo os órgãos de âmbito provincial e central se fixado com 23,8% e 21,4% respectivamente, conforme ilustra a tabela 16.

Tabela 16 - Despesa de Funcionamento por Âmbitos
(Em Milhões de Meticals)

Âmbito	Ano 2016			Ano 2017			Variação 2016/17 (%) a/	
	Orçamento	Realiz.	% de	Orçamento	Realiz.	% de		
	Actualiz	Jan-Mar	Realiz.	Lei 10/2016	Actualizado	Jan-Mar		Realiz.
Âmbito Central	76,827.9	20,741.4	27.0	96,571.1	95,067.5	20,337.7	21.4	-20.4%
Âmbito Provincial	27,263.6	7,989.2	29.3	23,620.0	24,442.8	5,822.7	23.8	-39.1%
Niassa	1,994.4	606.8	30.4	1,394.7	1,513.8	412.1	27.2	-43.3%
Cabo Delgado	2,255.6	856.3	38.0	1,514.6	1,626.8	419.9	25.8	-59.0%
Nampula	3,436.7	1,184.5	34.5	4,335.5	3,896.0	867.2	22.3	-38.8%
Zambézia	2,959.2	676.9	22.9	2,431.1	2,751.8	546.3	19.9	-32.6%
Tete	2,196.4	611.0	27.8	1,650.1	1,782.1	322.7	18.1	-55.9%
Manica	1,877.9	639.6	34.1	1,892.7	1,906.6	497.3	26.1	-35.0%
Sofala	2,865.6	883.7	30.8	2,597.3	2,710.5	658.5	24.3	-37.7%
Inhambane	1,591.0	468.3	29.4	1,417.7	1,515.2	334.6	22.1	-40.3%
Gaza	1,993.0	476.7	23.9	1,757.0	1,668.9	437.3	26.2	-23.3%
Maputo	2,492.9	675.4	27.1	1,246.4	1,611.9	426.9	26.5	-47.2%
Cidade de Maputo	3,600.9	910.0	25.3	3,383.1	3,459.2	900.0	26.0	-17.4%
Âmbito Distrital	29,776.6	8,485.6	28.5	33,901.0	34,581.8	9,126.6	26.4	-10.1%
Distritos de Niassa	1,912.1	608.3	31.8	2,489.6	2,451.1	666.8	27.2	-8.4%
Distritos de Cabo Delgado	2,327.9	655.8	28.2	2,427.3	2,419.0	652.0	27.0	-16.9%
Distritos de Nampula	5,315.4	1,328.0	25.0	4,898.0	5,521.8	1,414.9	25.6	-11.0%
Distritos de Zambézia	5,223.5	1,586.1	30.4	6,133.6	6,184.6	1,709.4	27.6	-9.9%
Distritos de Tete	2,670.6	737.6	27.6	2,847.0	2,832.2	795.6	28.1	-9.9%
Distritos de Manica	2,557.3	753.1	29.4	2,937.0	3,053.8	792.3	25.9	-12.1%
Distritos de Sofala	2,557.9	695.5	27.2	2,587.6	2,586.1	725.8	28.1	-12.8%
Distritos de Inhambane	3,019.7	857.1	28.4	3,633.2	3,641.6	946.3	26.0	-7.7%
Distritos de Gaza	2,156.2	631.9	29.3	2,487.2	2,675.2	662.3	24.8	-12.4%
Distritos de Maputo	2,036.1	632.2	31.0	3,460.5	3,216.3	761.1	23.7	0.6%
Âmbito Autárquico	2,291.3	609.7	26.6	2,357.8	2,357.8	591.5	25.1	-18.9%
Total	136,159.3	37,825.8	27.8	156,449.9	156,449.9	35,878.4	22.9	-22.0%

a/- Em termos reais, com inflação a 19.67% e variação cambial a 44.8% .

Fonte: REOE Jan-Mar 2016 e MEX.

83. Em relação ao período homólogo do exercício económico anterior, há a destacar o decréscimo registado em todos os órgãos e instituições de âmbito Central, Provincial, distrital e Autárquico que variam

na ordem de 10,1% a 39,1% resultando num decréscimo global de 22,0%, quando comparado com igual período de 2016.

Tabela 17 - Despesa de Funcionamento Cabimentada, Liquidada e Paga, por Âmbitos
(Em Milhões de Meticais)

Âmbito	Orçamento Anual (OA)	Despesa Cabimentada (DC)	Despesa Paga (DP)	Despesa Liquidada (DL)	Adiantamentos por	% DC/OA	% DP/DC	% DL/DP
Âmbito Central	95.067,5	20.547,5	20.337,7	14.812,7	5.524,9	21,6	99,0	72,8
Âmbito Provincial	24.442,8	5.863,9	5.822,7	5.709,6	113,1	24,0	99,3	98,1
Niassa	1.513,8	416,8	412,1	408,3	3,8	27,5	98,9	99,1
Cabo Delgado	1.626,8	422,8	419,9	379,5	40,4	26,0	99,3	90,4
Nampula	3.896,0	868,7	867,2	853,8	13,4	22,3	99,8	98,5
Zambézia	2.751,8	551,2	546,3	539,4	6,8	20,0	99,1	98,7
Tete	1.782,1	324,4	322,7	322,6	0,0	18,2	99,5	100,0
Manica	1.906,6	501,8	497,3	497,3	0,0	26,3	99,1	100,0
Sofala	2.710,5	660,2	658,5	658,5	0,0	24,4	99,7	100,0
Inhambane	1.515,2	338,1	334,6	294,7	39,9	22,3	99,0	88,1
Gaza	1.668,9	443,6	437,3	428,5	8,8	26,6	98,6	98,0
Maputo	1.611,9	429,8	426,9	426,9	0,0	26,7	99,3	100,0
Cidade de Maputo	3.459,2	906,5	900,0	900,0	0,0	26,2	99,3	100,0
Âmbito Distrital	34.581,8	9.142,5	9.126,6	9.117,9	8,6	26,4	99,8	99,9
Distritos de Niassa	2.451,1	667,8	666,8	666,8	0,0	27,2	99,9	100,0
Distritos de Cabo Delgado	2.419,0	653,8	652,0	652,0	0,0	27,0	99,7	100,0
Distritos de Nampula	5.521,8	1.418,1	1.414,9	1.414,9	0,0	25,7	99,8	100,0
Distritos de Zambézia	6.184,6	1.710,4	1.709,4	1.707,6	1,9	27,7	99,9	99,9
Distritos de Tete	2.832,2	798,0	795,6	790,5	5,0	28,2	99,7	99,4
Distritos de Manica	3.053,8	792,7	792,3	791,9	0,4	26,0	100,0	99,9
Distritos de Sofala	2.586,1	726,1	725,8	725,3	0,5	28,1	100,0	99,9
Distritos de Inhambane	3.641,6	948,0	946,3	946,3	0,0	26,0	99,8	100,0
Distritos de Gaza	2.675,2	662,5	662,3	661,5	0,8	24,8	100,0	99,9
Distritos de Maputo	3.216,3	765,1	761,1	761,1	0,0	23,8	99,5	100,0
Âmbito Autárquico	2.357,8	674,7	591,5	591,5	0,0	28,6	87,7	100,0
Total	156.449,9	36.228,7	35.878,4	30.231,8	5.646,7	23,2	99,0	84,3

Fonte: MEX

84. Analisando as dotações cabimentadas, constata-se que os órgãos e instituições do âmbito autárquico, distrital, cabimentaram o equivalente a 28,6% e 26,4%, do Orçamento anual, respectivamente, tendo os de âmbito provincial e central cabimentado o correspondente a 24,0% e 21,6%, respectivamente.

4.3.3 DESPESA DE INVESTIMENTO

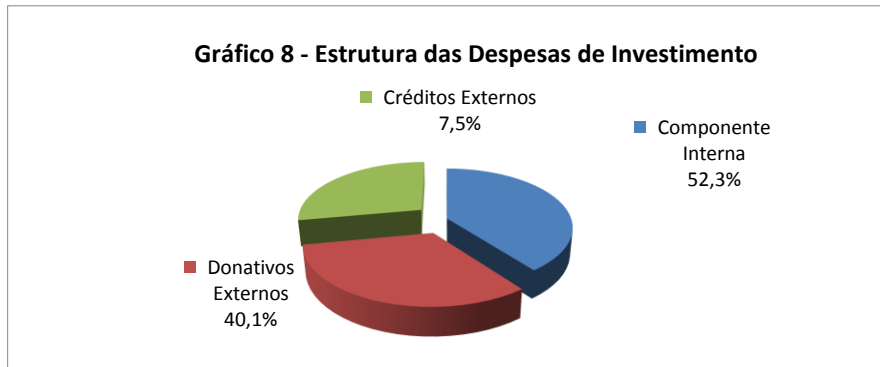
85. A Despesa de Investimento atingiu no período em análise o montante de 6.232,1 milhões de Meticais, equivalentes a 7,8% do Orçamento anual, sendo 2.461,2 milhões de Meticais na componente interna e 3.770,9 milhões de Meticais na componente externa, correspondentes respectivamente a 8,8% e 7,2%, conforme ilustra a tabela 18.

Tabela 18- Despesa de Investimento, segundo a Origem e Modalidade de Financiamento
(Em Milhões de Metcais)

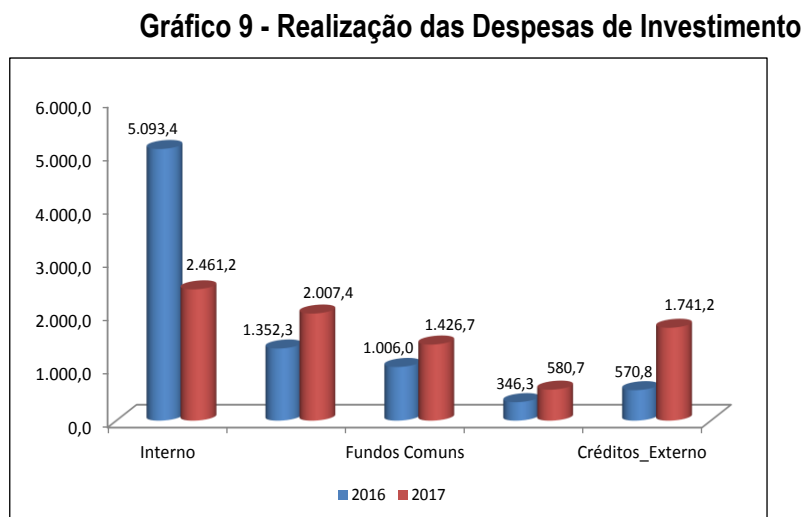
Financiamento	Ano 2016			Ano 2017			Variação 2016/17 (%) a/	
	Orça- mento Anual	Realiza- ção Jan-Mar	(% de Realiz	Orçamento		Realiza- ção Jan-Mar		(% de Realiz
				Letit. 40,204.6	Actual			
INTERNO	41,784.1	5,093.4	12.2%	28,033.6	28,033.6	2,461.2	8.8%	-59.6%
EXTERNO	42,526.9	1,923.1	4.5%	52,347.6	52,347.6	3,770.9	7.2%	38.5%
Donativos	19,174.3	1,352.3	7.1%	14,047.6	14,974.4	2,029.7	13.6%	8.1%
Fundos Comuns	8,196.5	1,006.0	12.3%	4,798.8	6,771.1	1,449.0	21.4%	5.4%
FC-PROAGRI	61.2	0.1	0.1%	0.0	0.0	0.0	0.0%	
FC-FASE	2,977.8	573.4	19.3%	4,221.8	4,221.8	946.3	22.4%	14.0%
FC-PROSAÚDE	3,058.6	322.4	10.5%	347.1	1,021.0	401.0	39.3%	-14.1%
FC-CEDSIF	209.5	14.9	7.1%	184.4	451.5	54.3	12.0%	151.2%
FC-Apoio ao Tribunal Administrativo	15.4	7.7	50.0%	0.0	462.2	14.9	3.2%	
FC-INE	309.1	8.5	2.7%	0.0	325.6	32.2	9.9%	162.3%
FC-AAT	319.0	76.5	24.0%	45.5	139.1	0.0	0.0%	-100.0%
FC-PES	176.7	0.7	0.4%	0.0	26.8	0.0	0.0%	-100.0%
FC-ESTRADA	233.0	0.0	0.0%	0.0	0.0	0.0	0.0%	
FC-PRONASA	836.1	1.9	0.2%	0.0	123.1	0.2	0.2%	
Outros Fundos	10,977.7	346.3	3.2%	9,248.8	8,203.4	580.7	7.1%	15.8%
Outros Fundos via CUT	5,269.7	120.8	2.3%	2,963.2	5,305.1	458.9	8.7%	162.3%
Outros Fundos extra CUT	5,708.0	225.5	3.9%	6,285.6	2,898.3	121.7	4.2%	-62.7%
Créditos	23,352.6	570.8	2.4%	38,300.0	37,373.2	1,741.2	4.7%	110.7%
Outros Fundos via CUT	4,297.5	217.8	5.1%	12,357.7	15,216.2	351.2	2.3%	11.3%
Outros Fundos extra CUT	19,055.1	353.0	1.9%	25,942.3	22,157.0	1,390.0	6.3%	172.0%
Total	84,311.0	7,016.5	8.3%	80,381.2	80,381.2	6,232.1	7.8%	-32.7%

a/- Em termos reais, com inflação a 19,67% e variação cambial a 44,8%.

86. O nível de realização das Despesas de Investimento foi influenciado por falta de recursos internos aliado ao baixo nível de desembolsos de financiamento externos.
87. Observa-se do Gráfico 5 que as despesas financiadas pela componente interna tiveram maior peso na realização das Despesas de Investimento, tendo atingido o equivalente a 52,3% do total, contra 40,1% da financiada pelos donativos externos e 7,5% pelos créditos externos.



88. Na componente Externa do Investimento, os Donativos tiveram uma realização correspondente a 66,2% originado pela redução dos desembolsos da contribuição dos parceiros. Por outro lado, os Créditos Externos absorveram o equivalente a 36,4% do Orçamento anual. O Gráfico abaixo apresenta os valores comparativos de 2016 e 2017 em números absolutos.



89. Na componente externa de investimento, o financiamento via CUT representa, em termos de distribuição orçamental 8,3% da despesa total e o fora da CUT 6,0%, conforme mostra a tabela 19.

Tabela 19 - Componente Externa, por Origem e Modalidade de Financiamento
(Em Milhões de Metcais)

Financiamento	Ano 2016					Ano 2017				Variação	
	Orçamento Anual		Realização Jan/Mar		Taxa	Dot Act		Realização Jan/Set		Taxa	2016/17
	Valor	Peso	Valor	Peso	Realiz.	Valor	Peso	Valor	Peso	Realiz.	(%) a/
Via CUT	17,763.4	42%	1,344.7	69.9%	7.6%	27,292.4	52.1%	2,259.2	59.9%	8.3%	2.8%
Fundos Comuns	8,196.3	19%	1,006.0	52.3%	12.3%	6,771.1	12.9%	1,449.0	38.4%	21.4%	-11.9%
Outros Fundos	9,567.2	22%	338.7	17.6%	3.5%	20,521.3	39.2%	810.1	21.5%	3.9%	46.4%
Fora da CUT	24,763.2	58%	578.4	30.1%	2.3%	25,055.2	47.9%	1,511.8	40.1%	6.0%	59.9%
Outros Fundos	24,763.2	58%	578.4	30.1%	2.3%	25,055.2	47.9%	1,511.8	40.1%	6.0%	59.9%
Total	42,526.6	100%	1,923.1	100.0%	4.5%	52,347.6	100.0%	3,770.9	100.0%	7.2%	20.0%

a/- Em termos reais, com variação cambial a 44,8%.

90. Em termos de realização, verifica-se que o financiamento via CUT teve uma participação correspondente a 59,9% da despesa total da componente externa, sendo de destacar os Fundos Comuns, que tiveram uma participação de 38,4%, tendo os Outros Fundos registado o equivalente a 21,5%.

4.3.3.1 Despesa de Investimento por Fonte de Recursos

91. A repartição da Despesa de Investimento, por fonte de financiamento, verifica-se que as Receitas Consignadas tiveram maior contribuição ao financiarem o equivalente a 23,6 % da despesa total, seguindo-se as Receitas do Tesouro com 15,7%. No global das Despesas de Investimento o financiamento externo contribuiu com o equivalente a 60,5% e o interno com 39,5%. A tabela abaixo ilustra o descrito neste parágrafo.

Tabela 20- Investimento por Âmbito e Fonte de Recursos
(Em Milhões de Metcais)

Fonte de Recurso	Orçamento		Realização Jan-Mar				Total		Taxa Realiz.
	Act		Âmbito	Âmbito	Âmbito	Âmbito	Valor	Peso	(%)
	Valor	Peso	Central	Provincial	Distrital	Autárquico			
Internos	28,033.6	34.9%	2,253.9	78.1	47.0	82.2	2,461.2	39.5%	8.8%
Recursos do Tesouro	18,897.8	23.5%	775.1	75.9	47.0	82.2	980.2	15.7%	5.2%
Receitas Consignadas	7,408.4	9.2%	1,468.5	1.1	0.0	0.0	1,469.6	23.6%	19.8%
Receitas Próprias	1,716.5	2.1%	10.4	1.1	0.0	0.0	11.4	0.2%	0.7%
Receitas de Outras Fontes	11.0	0.0%	0.0	0.0	0.0	0.0	0.0	0.0%	0.0%
Externos	52,347.6	65.1%	2,812.9	432.3	524.8	0.0	3,770.9	60.5%	7.2%
Donativos Ext. em Moeda	11,718.3	14.6%	1,168.6	314.0	524.8	0.0	2,029.6	32.6%	17.3%
Donativos Ext. em Espécie	3,256.1	4.1%	0.0	0.0	0.0	0.0	0.0	0.0%	0.0%
Créditos Ext. em Moeda	31,670.6	39.4%	1,522.7	118.2	0.0	0.0	1,306.8	21.0%	4.1%
Créditos Ext. em Espécie	5,702.6	7.1%	121.7	0.0	0.0	0.0	434.4	7.0%	7.6%
Despesa Total	80,381.2	100%	5,066.9	510.3	571.9	82.2	6,232.1	100.0	7.8%
Orçamento Anual	Valor		67,243.9	7,793.7	4,049.9	1,306.7	80,394.2		
	Peso		85.2%	9.7%	5.0%	1.6%	100.0%		
Taxa de Realiz. (%)			7.5%	6.5%	14.1%	6.3%	7.8%		

92. A distribuição territorial da componente interna das Despesas de Investimento, em comparação com as dotações e a realização em igual período do ano anterior, é apresentada na tabela que se segue:

Tabela 21- Componente Interna do Investimento por Âmbitos, em Comparação
com a Dotação e a Realização em 2017
(Em Milhões de Meticals)

Âmbito	Ano 2016			Ano 2017			Variação 2016/17 a/	
	Orça-	Realiz.	% de	Orçamento		Realiz.		% de
	Anual	Jan-Mar	Realiz.	Inicial	Anual	Jan-Mar		Realiz.
Âmbito Central	29,802.6	4,322.0	14.5	20,485.3	20,452.7	2,253.9	11.0	-56.4%
Âmbito Provincial	6,999.9	508.5	7.3	3,660.3	3,683.3	78.1	2.1	-87.2%
Niassa	407.8	40.5	9.9	208.2	210.6	8.9	4.2	-81.7%
Cabo Delgado	575.2	8.0	1.4	264.3	264.0	10.4	4.0	9.1%
Nampula	1,177.3	88.7	7.5	766.3	768.6	10.6	1.4	-90.0%
Zambézia	1,216.0	65.5	5.4	570.1	572.8	26.4	4.6	-66.3%
Tete	571.2	15.2	2.7	290.5	285.8	2.0	0.7	-89.1%
Manica	430.9	45.1	10.5	167.5	169.9	9.1	5.4	-83.1%
Sofala	785.5	79.0	10.1	383.2	385.7	0.0	0.0	-100.0%
Inhambane	430.3	8.4	2.0	197.3	199.2	0.6	0.3	-93.9%
Gaza	639.5	46.0	7.2	371.2	377.1	6.1	1.6	-88.9%
Maputo	472.9	106.5	22.5	278.6	284.1	2.1	0.7	-98.4%
Cidade de Maputo	293.3	5.6	1.9	163.1	165.5	1.9	1.1	-72.3%
Âmbito Distrital	3,705.8	72.6	2.0	2,581.4	2,590.9	47.0	1.8	-45.9%
Distritos de Niassa	317.2	4.5	1.4	229.2	229.2	3.5	1.5	-35.6%
Distritos de Cabo Delgado	362.2	6.3	1.7	255.5	258.0	4.5	1.7	-40.2%
Distritos de Nampula	639.1	3.4	0.5	428.5	428.5	0.8	0.2	-81.3%
Distritos da Zambézia	608.2	37.7	6.2	426.4	426.4	20.9	4.9	-53.6%
Distritos de Tete	369.2	3.0	0.8	258.5	265.5	9.7	3.6	169.0%
Distritos de Manica	301.6	4.3	1.4	207.7	207.7	1.6	0.8	-69.7%
Distritos de Sofala	286.3	0.7	0.2	204.6	204.6	0.2	0.1	-73.0%
Distritos de Inhambane	348.6	5.8	1.7	246.0	246.0	5.1	2.1	-27.0%
Distritos de Gaza	284.7	2.2	0.8	192.7	192.7	0.8	0.4	-69.2%
Distritos de Maputo	188.6	4.7	2.5	132.3	132.3	0.0	0.0	-100.0%
Âmbito Autárquico	1,275.8	190.2	14.9	1,306.7	1,306.7	82.2	6.3	-63.9%
Total	41,784.1	5,093.4	12.2	28,033.6	28,033.6	2,461.2	8.8	-59.6%

a/- Variação em termos reais, com inflação média de 19.67 %.

93. Observa-se da tabela anterior que os órgãos e instituições de âmbito central e autárquico tiveram maior desempenho, tendo atingido um nível de realização correspondente a 11,0% e 6,3% do Orçamento anual, respectivamente tendo os de âmbito provincial e distrital se fixado em 2,1% e 1,8%, respectivamente.
94. Comparativamente a igual período do exercício económico anterior, constata-se que o nível de realização alcançado representa um decréscimo de 59,6% em termos reais.
95. Na componente interna de investimento as dotações orçamentais cabimentadas são equivalentes a 9,0% do Orçamento anual, destacando-se e o âmbito Central as autarquias que cabimentaram o equivalente a 11,4% e 6,3%, respectivamente conforme ilustra a tabela 22.

Tabela 22 - Componente Interna de Investimento Cabimentada, Liquidada e Paga, por Âmbitos
(Em Milhões de Meticals)

Âmbito	Orçamento Anual (OA)	Despesa Cabimentada (DC)	Despesa Paga (DP)	Despesa Liquidada (DL)	Adiantamentos por Liquidar	% DC/OA	% DP/DC	% DL/DP
Âmbito Central	20,452.8	2,327.4	2,253.9	1,744.9	509.0	11.4	96.8	77.4
Âmbito Provincial	3,683.3	79.4	78.1	71.4	6.7	2.2	98.3	91.4
Niassa	210.6	8.9	8.9	8.9	0.0	4.2	100.0	100.0
Cabo Delgado	264.0	11.5	10.4	10.4	0.0	4.3	91.2	100.0
Nampula	768.6	10.6	10.6	10.6	0.0	1.4	100.0	100.0
Zambézia	572.8	26.4	26.4	19.7	6.7	4.6	99.8	74.6
Tete	285.8	2.0	2.0	2.0	0.0	0.7	100.0	100.0
Manica	169.9	9.1	9.1	9.1	0.0	5.4	100.0	100.0
Sofala	385.7	0.0	0.0	0.0	0.0	0.0	0.0	0.0
Inhambane	199.2	0.7	0.6	0.6	0.0	0.4	85.1	100.0
Gaza	377.1	6.1	6.1	6.1	0.0	1.6	100.0	100.0
Maputo	284.1	2.2	2.1	2.1	0.0	0.8	95.9	100.0
Cidade de Maputo	165.5	2.0	1.9	1.9	0.0	1.2	93.7	100.0
Âmbito Distrital	2,590.9	47.1	47.0	32.4	14.6	1.8	99.7	69.0
Distritos de Niassa	229.2	3.5	3.5	1.6	1.8	1.5	100.0	47.2
Distritos de Cabo Delgado	258.0	4.5	4.5	4.5	0.0	1.7	100.0	100.0
Distritos de Nampula	428.5	0.8	0.8	0.8	0.0	0.2	100.0	100.0
Distritos de Zambézia	426.4	21.1	20.9	11.4	9.5	4.9	99.3	54.5
Distritos de Tete	265.5	9.7	9.7	7.1	2.6	3.6	100.0	73.2
Distritos de Manica	207.7	1.6	1.6	1.2	0.4	0.8	100.0	74.5
Distritos de Sofala	204.6	0.2	0.2	0.0	0.2	0.1	100.0	0.0
Distritos de Inhambane	246.0	5.1	5.1	5.1	0.0	2.1	100.0	100.0
Distritos de Gaza	192.7	0.8	0.8	0.8	0.0	0.4	100.0	100.0
Distritos de Maputo	132.3	0.0	0.0	0.0	0.0	0.0	0.0	0.0
Âmbito Autárquico	1,306.7	82.2	82.2	82.2	0.0	6.3	100.0	100.0
Total	28,033.6	2,536.2	2,461.2	1,930.8	530.3	9.0	97.0	78.5

Fonte: MEX

96. Os pagamentos efectuados no período alcançaram o equivalente a 97,0% das dotações cabimentadas, tendo as autarquias pago o equivalente a 100,0% a do total das cabimentações.

97. As despesas liquidadas e devidamente contabilizadas no e-Sistafe, na componente interna de Investimento representam cerca de 78,5% dos pagamentos efectuados e 21,5% ainda está por contabilizar e resulta dos Adiantamentos de Fundos para os órgãos e Instituições do Estado que ainda não possuem pontos do e-Sistafe e das Despesas que pela sua natureza são disponibilizadas por via de Adiantamento de Fundos.

98. As despesas liquidadas representam cerca de 78,5% dos pagamentos efectuados, tendo os órgãos e instituições do âmbito autárquico liquidado o correspondente a 100%, seguido dos âmbitos provincial, central e distrital com 91,4%, 77,4% e 69,0%, respectivamente.
99. A distribuição territorial da componente externa das Despesas de Investimento, em comparação com as dotações orçamentais anuais e a realização em igual período do ano anterior, é apresentada na tabela 23.
100. Observa-se da tabela a seguir que o desempenho da componente externa de investimento corresponde a 7,2% do Orçamento anual e a um crescimento de 35,4% em termos reais, relativamente ao período homólogo do exercício económico anterior.

Tabela 23 - Componente Externa de Investimento por Âmbitos
(Em Milhões de Meticais)

Âmbito	Ano 2016			Ano 2017			Variação 2016/17 (%) a/	
	Orçamento	Realiz.	% de	Orçamento	Realiz.	% de		
	Anual	Jan-Mar	Realiz.	Inicial	Actual	Jan-Mar		Realiz.
Âmbito Central	37.889,5	1.266,4	3,3	48.235,7	46.778,2	2.813,8	6,0	53,4
Âmbito Provincial	3.788,5	350,2	9,2	2.670,4	4.110,5	432,3	10,5	-14,8
Niassa	238,1	11,4	4,8	74,0	190,8	40,8	21,4	147,1
Cabo Delgado	277,4	21,4	7,7	74,1	213,4	19,2	9,0	-38,0
Nampula	590,9	50,6	8,6	527,8	656,5	34,9	5,3	-52,3
Zambézia	504,2	34,4	6,8	180,5	457,9	28,6	6,3	-42,5
Tete	316,1	36,3	11,5	385,8	482,3	20,3	4,2	-61,2
Manica	173,7	11,8	6,8	241,6	338,4	22,2	6,6	29,9
Sofala	303,9	51,6	17,0	79,1	259,5	32,1	12,4	-57,0
Inhambane	273,3	8,8	3,2	174,4	273,3	20,9	7,6	63,9
Gaza	662,6	38,0	5,7	763,8	859,9	118,1	13,7	114,6
Maputo	237,0	46,3	19,5	57,6	150,8	42,0	27,9	-37,4
Cidade de Maputo	211,2	39,7	18,8	111,8	227,7	53,1	23,3	-7,6
Âmbito Distrital	848,7	306,6	36,1	1.441,5	1.458,9	524,8	36,0	10,6
Distritos de Niassa	82,3	23,3	28,3	141,1	141,1	44,3	31,4	31,5
Distritos de Cabo Delgado	63,2	23,2	36,7	97,6	97,6	43,7	44,8	30,3
Distritos de Nampula	147,0	55,1	37,5	217,6	221,4	89,2	40,3	11,9
Distritos da Zambézia	178,2	74,6	41,9	269,9	273,6	133,8	48,9	23,9
Distritos de Tete	94,5	28,0	29,6	163,0	161,0	49,6	30,8	22,3
Distritos de Manica	56,2	22,9	40,8	91,6	91,6	36,0	39,3	8,4
Distritos de Sofala	47,0	20,7	44,0	100,1	100,1	38,4	38,3	28,1
Distritos de Inhambane	59,9	19,5	32,6	106,3	108,3	27,6	25,5	-2,3
Distritos de Gaza	62,7	19,6	31,3	81,3	91,3	28,3	31,0	-0,3
Distritos de Maputo	57,9	19,8	34,2	173,1	173,1	33,9	19,6	18,3
Total	42.526,6	1.923,1	4,5	52.347,6	52.347,6	3.770,9	7,2	35,4

a/- Em termos reais, com variação cambial de 44.8%.

101. Os órgãos e instituições de nível central e distrital tiveram crescimentos de 53,4% e 10,6% respectivamente enquanto que os de âmbito provincial registaram um decréscimo de 14,8%.

4.3.4 TRANSFERÊNCIAS ÀS COMUNIDADES

102. A Lei n.º 10/2016, de 30 de Dezembro, que aprova o Orçamento do Estado para o ano de 2017, define no seu artigo 6, a percentagem de 2,75% das receitas geradas pela extracção mineira e petrolífera, para programas que se destinem ao desenvolvimento das comunidades das áreas onde se localizam os respectivos empreendimentos, nos termos do artigo 20 da Lei n.º 20/2014 e do artigo 48 da Lei n.º 21/2014, ambas de 18 de Agosto.

103. Para o presente exercício económico foi adoptada uma nova metodologia de transferência de fundos às comunidades, que consiste na disponibilização de recursos com base nas receitas do ano (n-2), ou seja receitas cobradas no ano de 2015.

Tabela 24 - Transferências às Comunidades
(Em Milhões de Meticais)

Provincia/ Distrito	Localidade	Jan - Mar 2016		%	Jan - Mar 2017		%
		Dotação	Realização		Dotação	Realização	
Cabo Delgado		6,1	0,0	0,0	6,1	0,0	0,0
Montepuez	Nyamanhumbir	6,1	0,0	0,0	6,1	0,0	0,0
Nampula		2,2	0,0	0,0	2,2	0,0	0,0
Moma	Topuito	2,2	0,0	0,0	2,2	0,0	0,0
Tete		6,4	0,0	0,0	6,4	0,0	0,0
Moatize	Cateme	1,9	0,0	0,0	1,9	0,0	0,0
	25 de Setembro	1,9	0,0	0,0	1,9	0,0	0,0
	Chipanga II	1,9	0,0	0,0	1,9	0,0	0,0
	Benga	0,6	0,0	0,0	0,6	0,0	0,0
Inhambane		8,1	0,0	0,0	8,1	0,0	0,0
Govuro	Pande	4,0	0,0	0,0	1,5	0,0	0,0
Inhassoro	Maimelane	4,0	0,0	0,0	6,6	0,0	0,0
Total		22,8	0,0	0,0	22,8	0,0	0,0

Fonte: REOE Jan - Mar 2016, MEX

4.3.5 OPERAÇÕES FINANCEIRAS

104. As Operações Financeiras atingiram o valor de 3.801,0 milhões de Meticais, correspondente a 10,7% do Orçamento anual, tendo registado um decréscimo de 18,2% em termos reais, relativamente ao igual período exercício económico anterior, influenciadas principalmente pelos Empréstimos Internos, que reduziram em 94,9%.

Tabela 25 - Operações Financeiras, Segundo a Classificação Económica
(Em Milhões de Meticais)

Classificação Económica	Ano 2016			Ano 2017			Variação 2016/17 (%) a/
	Orçamento Anual	Realiz. Jan-Mar	% Realiz.	Orçamento Inicial	Realiz. Jan-Mar	% Realiz.	
Operações Activas	8,200.0	749.3	9.1	12,654.8	1,160.7	14.3	8.1
Capital Social de Empresas	600.0	58.5	9.8	142.9	55.6	39.0	-20.5
Empréstimos de Retrocessão	7,600.0	690.8	9.1	12,504.8	1,105.1	8.8	10.5
Outras Operações Activas	0.0	0.0	0.0	7.1	0.0	0.0	
Operações Passivas	17,845.6	2,481.7	13.9	22,802.8	2,640.3	11.6	-26.1
Empréstimos Externos	8,700.0	1,399.6	16.1	14,400.0	2,574.8	17.9	27.1
Empréstimos Internos	9,145.6	1,082.1	11.8	8,402.8	65.5	0.8	-94.9
Total	26,045.6	3,231.0	12.4	35,457.6	3,801.0	10.7	-18.2

a/ - Em termos reais, com inflação a 19.67% e variação cambial a 44.80%

105. Observa-se da tabela 26 que as Operações Financeiras Activas alcançaram o montante de 1.160,7 milhões de Meticais, equivalente a 9,2% do Orçamento anual e a um crescimento de 8,1% em termos reais, relativamente a igual período do ano transacto, tendo sido constituídas por (i) Capital Social de Empresas, no valor de 55,6 milhões de Meticais e (ii) Empréstimos de Retrocessão, 1.105,1 milhões de Meticais.

106. O valor desembolsado na rubrica de Capital Social de Empresas foi aplicado no pagamento de juros de empréstimo ao BCI- Banco Comercial de Investimentos no valor de 8,1 milhões de Meticais, sendo o remanescente no valor de 47,5 milhões de Meticais a ser executado no trimestre seguinte.

107. O valor de 1.105,1 milhões de Meticais, relativo a Empréstimos de Retrocessão, foi repassado aos Fundos e Empresas Públicas constantes da tabela seguinte:

Tabela 26 - Empréstimos por Acordos de Retrocessão
(Em Milhões de Meticais)

	EDM	TOTAL
BAD/FAD	140.34	140.34
WB/IDA	291.20	291.20
JAPÃO	673.56	673.56
Total	1,105.10	1,105.10

108. Conforme se ilustra na Tabela 25 as Operações Financeiras Passivas atingiram o montante de 2.640,2 milhões de Meticais, correspondente a 11,6% do Orçamento anual e a um decréscimo real de 26,1% em relação ao período homólogo do ano transacto por influência da amortização da dívida externa que antingiu um crescimento real de 27,0%.

109. Os valores da dívida efectivamente pagos totalizam 1.575,4 milhões de Meticais, equivalentes a um decréscimo real de 82,5% em relação a igual período do ano transacto, por influência dos decréscimos registados na amortização das Dividas Interna e Externa correspondentes a 94,9% e 79,9% respectivamente conforme se apresenta na Tabela 27.

Tabela 27 - Amortização da Dívida Pública
(Em Milhões de Meticais)

Grupo/Credor	Valor		Variação a/ 2016/2017
	Jan - Mar 2016	Jan - Mar 2017	
Divida Externa	5.195,3	1.509,9	-79,9
<i>Bilateral</i>	4.503,7	779,0	-88,1
<i>Multilateral</i>	691,6	730,9	-27,0
Divida Interna	1.082,1	65,5	-94,9
<i>Financiamento Bancário</i>	1.082,1	65,5	-94,9
<i>Divida Assumida pelo Estado</i>	0,0	0,0	0,0
Total	6.277,4	1.575,4	-82,5

a/- Em termos reais, com inflação a 19.67% e variação cambial a 44.80%.

Fonte: REOE Jan-Mar 2016 e DNT

4.3.6 DESPESAS SEGUNDO A CLASSIFICAÇÃO FUNCIONAL

110. A despesa total, segundo a classificação funcional, é apresentada no Mapa III-2 e resumida na tabela seguinte:

Tabela 28 - Despesa Segundo a Classificação Funcional
(Em Milhões de Metical)

Descrição	Ano 2016				Ano 2017				
	Orçamento Anual	Realização Jan-Mar		Taxa Realiz.	Orçamento Anual		Realização Jan-Mar		Taxa Realiz
		Valor	% Peso	(%)	Valor	% Peso	Valor	% Peso	(%)
Serviços Públicos Gerais	69,043	15,024	31.3	21.8	87,479.3	32.1	16,401.2	35.7	18.7
Defesa	7,724	2,052	4.3	26.6	6,581.8	2.4	1,800	3.9	27.3
Segurança e Ordem Pública	18,812	4,884	10.2	26.0	17,385.5	6.4	4,343.1	9.5	25.0
Assuntos Económicos	65,658	6,718	14.0	10.2	67,931.9	24.9	6,363	13.9	9.4
Protecção Ambiental	1,821	151	0.3	8.3	3,839.7	1.4	195.4	0.4	5.1
Habituação e Desenv. Colectivo	10,415	737	1.5	7.1	13,028.3	4.8	993.1	2.2	7.6
Saúde	19,531	4,379	9.1	22.4	22,723.9	8.3	3,502.3	7.6	15.4
Recreação, Cultura e Religião	1,758	317	0.7	18.0	1,298.8	0.5	262.8	0.6	20.2
Educação	43,958	11,007	22.9	25.0	46,208.2	17.0	10,991	23.9	23.8
Segurança e Acção Social	7,797	2,805	5.8	36.0	5,811.2	2.1	1,059.1	2.3	18.2
Total	246,515.5	48,073.9	100.0	19.5	272,288.7	100.0	45,911.5	100.0	16.9

Fonte: REOE Jan-Mar 2016, MEX e Sectores.

111. A repartição percentual da despesa mostra que os Sectores dos “Defesa”, “Segurança e Ordem Pública” e “Educação” tiveram maior representatividade na realização, tendo absorvido o equivalente a 27,3%, 25,0% e 23,8% da despesa total, respectivamente. A “Recreação, Cultura e Religião”, os “Serviços Públicos Gerais e Segurança e Acção Social” tiveram também uma boa representatividade, tendo absorvido o correspondente a 20,2% , 18,7% e 18,2% da despesa total, respectivamente.

112. Analisando o desempenho de cada uma das funções, constata-se que das 10 funções, exceptuando quatro, nomeadamente “Saúde, Habituação e Desenvolvimento Colectivo, Protecção Ambiental e Assuntos Económicos”, as restantes seis tiveram um desempenho superior à realização média, com taxas que variam de 18,2% a 27,3%.

4.3.7 DESPESAS POR PRIORIDADES E PILARES

Tabela 30 - Despesas por Prioridades e Pilares
(Em Milhões de Metcais)

Descrição	Ano 2016					Ano 2017				
	Orçamento		Realiz Jan-Mar			Lei 10/2016		Realiz Jan-Mar		
	Valor	Peso	Valor	Peso	%	Valor	Peso	Valor	Peso	%
Prioridade I - Consolidar a Unid. Nacional, Paz e Democracia	19.784,5	8,0	5.209,5	10,8	26,3	17.331,0	6,4	5.464,6	11,9	31,5
Prioridade II - Desenvolver o Capital Humano e Social	75.994,5	30,9	19.573,2	40,7	25,8	93.119,4	34,2	19.805,3	43,1	21,3
Prioridade III - Promover o Emprego e Melhorar a Competitividade	11.512,5	4,7	1.377,2	2,9	12,0	12.985,9	4,8	1.088,5	2,4	8,4
Prioridade IV - Desenvolver as Infra-estrut. Econ. e Sociais	42.048,3	17,1	3.218,0	6,7	7,7	36.140,3	13,3	2.753,6	6,0	7,6
Prioridade V - Assegurar a Gestão Sustentável e Transpar. dos Rec Naturais	4.867,9	2,0	580,9	1,2	11,9	6.037,5	2,2	492,5	1,1	8,2
Pilar I - Consolidar o Estado de Direito, Boa Gov. e Descentralização	38.311,9	15,6	6.942,1	14,4	18,1	28.779,7	10,6	5.394,8	11,8	18,7
Pilar II - Promover um Ambiente Macro-econ. Equilibrado e Sustentável	52.841,2	21,5	11.031,5	22,9	20,9	75.767,1	27,8	10.231,4	22,3	13,5
Pilar III - Reforçar a Cooperação Internacional	709,5	0,3	140,8	0,3	19,8	2.127,9	0,8	680,6	1,5	32,0
Total	246.070,4	100,0	48.073,3	100,0	19,5	272.288,7	100,0	45.911,5	100,0	16,9

Fonte: REOE 2016, MEX e Sectores

113. A realização das despesas por Prioridades e Pilares de apoio ao Plano Quinquenal do Governo 2015-2019 atingiram o montante de 45.911,5 milhões de Metcais, correspondente a 16,9% do Orçamento Anual, conforme se ilustra na tabela 29.

114. No período de Janeiro a Março de 2017 importa destacar o desempenho alcançado nas Prioridades I e II e ainda no Pilar III, cujos níveis de realização situaram-se acima da média, num intervalo de entre 21,3% e 32,0% do Orçamento Anual. No total das despesas por Prioridades e Pilares, a Prioridade II absorveu o equivalente a 43,1% e o Pilar II o correspondente a 22,3%.

4.3.8 DESPESAS NOS SECTORES ECONÓMICOS E SOCIAIS

115. A alocação de recursos em áreas estratégicas, com base dos Sectores Económicos e Sociais, apresenta-se de seguida, a realização destes sectores, que no período em análise atingiu o montante de 20.132,0 milhões de Meticais, correspondente a 13,7% do Orçamento anual, conforme se apresenta no Mapa III-3 e se resume na tabela 30.

Tabela 30: Despesas nos Sectores Económicos e Sociais
(Em Milhões de Meticais)

Sectores	Ano 2016				Ano 2017								Variação 2016/17 (%) a/
	Orçamento Anual	Realização		Taxa	Orçamento				Realização		Taxa		
		Valor	Valor	Peso	Realiz (%)	Lei n. 10/2016		Actual		Jan-Mar		Realiz (%)	
						Valor	Peso	Valor	Peso	Valor	Peso		
Educação	42,872	10,993	26.6	25.6	48,288	23.0	49,195	23.4	11,202	29.5	22.8	-16.3	
Ensino Geral a)	33,069	9,215	22.3	27.9	40,614	19.3	41,498	19.8	9,878	26.0	23.8	-11.9	
Ensino Superior	9,803	1,778	4.3	18.1	7,674	3.7	7,697	3.7	1,324	3.5	17.2	-38.8	
Saúde	24,119	4,509	10.9	18.7	21,144	10.1	26,289	12.5	3,688	9.7	14.0	-33.3	
Sistema de Saúde a)	24,119	4,509	10.9	18.7	21,144	10.1	26,289	12.5	3,688	9.7	14.0	-33.3	
Infra-estruturas	35,114	3,016	7.3	8.6	37,114	17.7	34,416	16.4	1,505	4.0	4.4	-58.5	
Energia/Recursos Minerais	2,960	325	0.8	11.0	2,997	1.4	3,262	1.6	276	0.7	8.5	-29.1	
Estradas	24,389	2,067	5.0	8.5	17,901	8.5	18,503	8.8	1,026	2.7	5.5	-58.5	
Águas	5,276	441	1.1	8.4	6,356	3.0	6,370	3.0	77	0.2	1.2	-86.4	
Obras Públicas	2,490	183	0.4	7.3	9,859	4.7	6,280	3.0	126	0.3	2.0	-43.1	
Agricultura e Desenv. Rural b)	15,347	1,462	3.5	9.5	16,863	8.0	17,233	8.2	1,163	3.1	6.7	-35.5	
Sistema Judicial	4,332	1,146	2.8	26.5	3,057	1.5	3,219	1.5	980	2.6	30.4	-28.8	
Transportes e Comunicações *					9,126	4.3	9,150	4.4	389	1.0	4.3		
Outros Sectores Estruturantes	5,567	539	1.3	9.7	7,558	3.6	7,581	3.6	1,204	3.2	15.9	85.5	
Acção Social	4,067	424	1.0	10.4	4,739	2.3	4,756	2.3	885	2.3	18.6	72.8	
subsídios	679	35	0.1	5.2	2,176	1.0	2,176	1.0	209	0.6	9.6	398.9	
Trabalho e Emprego	822	80	0.2	9.7	643	0.3	649	0.3	110	0.3	16.9	15.2	
Total	127,352	21,630	52.3	17.0	143,150	68.2	147,083	70.1	20,132	53.0	13.7	-25.0	
Desp Total Excl. Juros e Op. Financ.	207,525	41,384	100.0	19.9	209,893	100.0	209,893	100.0	37,991	100.0	18.1	-30.2	
Encargos da Dívida	12,500	3,458		27.7	26,938		26,938		4,119		15.3	-11.8	
Juros Internos	7,200	1,251		17.4	8,938		8,938		1,409		15.8	-5.9	
Juros Externos	5,300	2,207		41.6	18,000		18,000		2,710		15.1	-15.2	
Operações Financeiras	26,046	3,231		12.4	35,458		35,458		3,801		10.7	-13.5	
Internas	8,200	749		9.1	12,655		12,655		1,161		9.2	29.5	
Externas	17,846	2,482		13.9	22,803		22,803		2,640		11.6	-26.5	
Despesa Total	246,070	48,073		19.5	272,289		272,289		45,911		16.9	-24.9	

Em termos reais, com inflação média a 19,67% e variação cambial a 44,8%

a) Inclui serviços distritais de Educação e Saúde respectivamente

b) - Inclui Fundo de Desenvolvimento Distrital, infra-estruturas sócio-económicas, actividade económica e projectos de desenvolvimento rural nos sectores da Indústria e Comércio e da Administração Estatal.

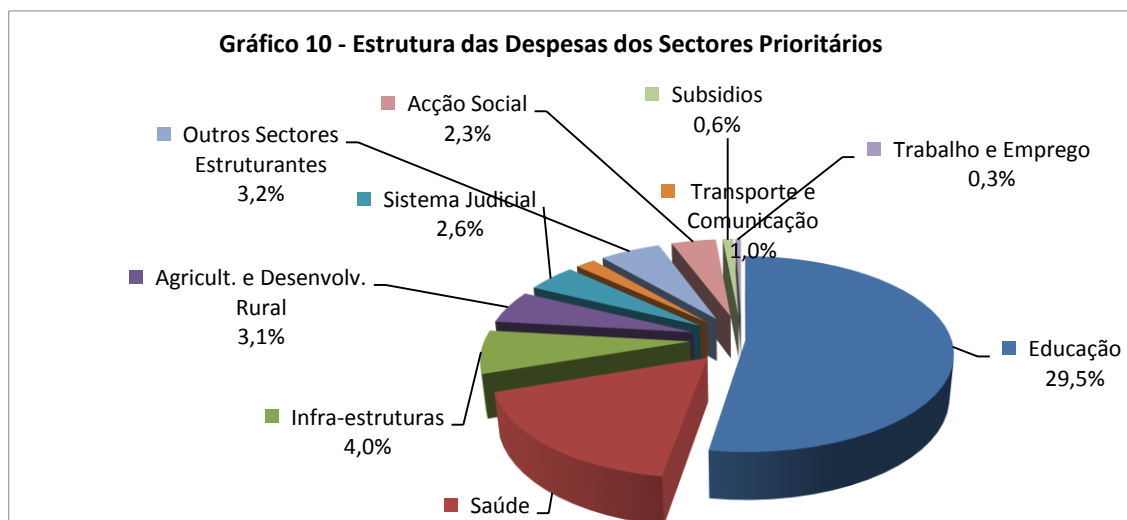
* Inclusão do sector a partir do presente exercício económico baseado na nova metodologia de elaboração do orçamento.

Fonte: REOE 2016, MEX e Sectores

116. O nível de realização dos sectores económicos e sociais representa 53,0% da despesa total excluindo os Encargos da Dívida e as Operações Financeiras, merecendo destaque os sectores da Educação, Saúde e Infra-Estruturas, com 29,5%, 9,7% e 4,0%, respectivamente.

117. Comparativamente a igual período de 2016 as despesas dos sectores económicos e sociais registaram um decréscimo de 25,0% em termos reais, por influência dos Sectores de Infra-estruturas e de Saúde que registaram decréscimos na ordem de 58,5% e 33,3% respectivamente.

118. O gráfico abaixo mostra que do total das despesas dos sectores económicos e sociais, o sector da Educação é o que absorveu maior volume de recursos, tendo alcançado o equivalente a 50,8% do total, seguido pelos sectores da Saúde e das Infra-estruturas, com 20,8% e 13,9%, respectivamente.



4.4 GARANTIAS E AVALES

119. O artigo 10 da Lei n.º 10/2016, autoriza o Governo a emitir garantias e avales, no montante de 40.600,00 milhões de Meticais, contudo, no período em análise não foi emitida nenhuma garantia.

Maputo, Abril de 2017

2. MAPAS DA EXECUÇÃO ORÇAMENTAL

Mapa I - Receitas do Estado

EXECUÇÃO DO ORÇAMENTO DO ESTADO EM 2017
Resumo da Receita Prevista e Cobrada, Segundo a Classificação Económica
 (Em 1,000 Meticais)

	PREVISÃO ANUAL	COBRANÇA JAN-MAR	REALIZ. EM %
RECEITAS CORRENTES	183.147.086	39.112.735	21,4
Receitas Tributárias	169.257.153	36.736,453	21,7
Impostos Nacionais	158.893.330	33,264,455	20,9
<i>Impostos sobre o Rendimento</i>	69.410.839	13.911.718	20,0
Impostos s/ o Rendimento de Pessoas Colectivas	45.768.569	6.259.029	13,7
Impostos s/ o Rendimento de Pessoas Singulares	23.506.968	7.579,165	32,2
Imposto Especial sobre o Jogo	135,302	73,524	54,3
<i>Impostos s/ Bens e Serviços</i>	81,566,479	16,361,472	20,1
Imposto s/ o Valor Acrescentado	56,274,137	11,720,244	20,8
<i>IVA nas operações internas</i>	22,650,337	6,712,565	29,6
<i>IVA nas importações</i>	33,623,800	7,240,107	21,5
<i>IVA Reembolsado</i>		-2.232.427	
Impostos s/ o Comércio Externo	15,248,094	2,999,960	19,7
Imp.s/ Consumos Especificos de Produção Nacional	3,802,258	1,061,409	27,9
<i>Cerveja</i>	2,631,789	823,783	31,3
<i>Tabaco</i>	670,144	148,154	22,1
<i>Outras Bebidas Alcolicas</i>	500,326	89,473	17,9
Imp.s/ Consumos Especificos Produtos Importados	6,241,989	579,858	9,3
Taxa sobre os Combustiveis	4,825,425	1,353,413	28,0
Imposto Especifico Sobre a Actividade Mineira	933,996	843,714	90,3
Imposto de superficie	257,607	68,403	26,6
Imposto de produção Mineira	676,389	775,311	114,6
Imposto Especifico da Actividade Petrolifera	368,847	157,825	42,8
Outros Impostos Nacionais	1,787,745	636,312	35,6
Imposto do Sêlo	1.329.934	485.929	36,5
Imposto sobre Veiculos	3,732	1,563	41,9
Imposto de Reconstrução Nacional	30,950	3,270	10,6
Royalties	8,521	0	0,0
ISPC	154,499	64,501	41,7
Demais Impostos Nacionais	260,108	81,049	31,2
Taxas Nacionais	10,357,213	3,471,998	33,5
Taxas Liberatórias	688,957	210,258	30,5
Taxas Diversas	9,668,256	3,261,740	33,7
Taxas Autárquicas	6,610	0	0,0
Contribuições Sociais	7,590,600	290,316	3,8
Patrimoniais	163,199	90,936	55,7
Participações do Estado	141,791	9,745	6,9
Rendas de Imóveis	21,408	81,191	379,3
Exploração de Bens de Domínio Público	762,085	583,926	76,6
Zona Maritima	319,590	2,152	0,7
Zona de Protecção da Natureza	48,000	15,727	32,8
Potencial Energético	394,495	566,048	143,5
Venda de Bens de e Serviços	4.670.543	1.281.940	27,4
Educaçãois	1.753.265	578.412	33,0
Hospitalares	1.645.406	185.431	11,3
Documentação	13,191	367,962	2.789,4
Eventos Culturais e Desportivos	22,062	3,094	14,0
Insumos	720,448	16,621	2,3
Vistoria e Inspeção de Actividades	97,795	47	0,0
Hastas Públicas	100	35,744	35.744,3
Actividades Diversas	418,276	94,628	22,6
Outras Receitas Correntes	703,506	129,162	18,4
RECEITAS DE CAPITAL	3,186,413	542,226	17,0
Alienação do Património do Estado	3.186.413	33.637	1,1
Outras Receitas de Capital	0	508,589	
RECEITAS CORRENTES E DE CAPITAL	186,333,499	39,654,961	21,3

Mapa II – Desembolsos/ entradas de Financiamento Externo

Mapa II-1 Desembolso de Fundos Comuns

Mapa II-2 Financiamento do Défice, por Clas. Económica

EXECUÇÃO DO ORÇAMENTO DO ESTADO DE JANEIRO A MARÇO DE 2017
DONATIVOS E EMPRÉSTIMOS EXTERNOS, POR FONTES E MODALIDADES

FINANCIADOR	Ajuda Alimentar a)	Reembolsos b)	AGO Donativo FR131	FR133_Fund o Comum em Moeda, Transitando pela CUT	FR134_Don ativo em Moeda - Ordenado pelo MF	FR235_Donativos - Ordenado pelo Sector	Total Donativos	Reembolsos b)	AGO Credito FR151	FR154_Cre ditos em Moeda - ordenado Pelo MF	FR255_Cré ditos em Moeda Ordenado Pelo Sector	FR256_Aco rdos de Retrocessã o	Total Creditos	Total Geral
Australia	0	0	0	0	0	0	0	0	0	0	0	0	0	0
Australia-Bank	0	0	0	0	0	0	0	0	0	0	0	0	0	0
Bélgica	0	0	0	0	0	3.279	3.279	0	0	0	0	0	0	3.279
Reino Unido	0	0	0	0	0	44.683	44.683	0	0	0	0	0	0	44.683
Holanda	0	0	0	0	0	67.210	67.210	0	0	0	0	0	0	67.210
Suíça	0	0	0	0	24.005	0	24.005	0	0	0	0	0	0	24.005
Korea	0	0	0	0	0	0	0	0	0	0	202.924	0	202.924	202.924
Kuwait	0	0	0	0	0	0	0	0	0	0	0	0	0	0
Japao d)	0	0	0	0	0	0	0	0	0	0	5.626	673.558	679.184	679.184
India	0	0	0	0	0	0	0	0	0	0	35.943	0	35.943	35.943
FAD	0	0	0	0	50.528	0	50.528	0	0	0	454.543	140.336	594.879	645.407
Unicef	0	0	0	0	0	0	0	0	0	0	0	0	0	0
PNUD	0	0	0	0	0	0	0	0	0	0	0	0	0	0
Juros de Ajuda alimentar	162	0	0	0	0	0	162	0	0	0	0	0	0	162
JFS-SAN a)	0	0	0	0	0	0	0	0	0	0	0	0	0	0
Colégio Kugombwé	0	0	0	0	0	0	0	0	0	0	0	0	0	0
Comunidade Mahometana	0	0	0	0	0	0	0	420	0	0	0	0	420	420
Banco Mundial	0	0	0	0	716.061	0	716.061	0	0	894.097	606.968	291.203	1.792.268	2.508.328
Banco Africano	0	0	0	0	0	6.563	6.563	0	0	0	0	0	0	6.563
Outros Reembolsos	0	0	0	0	0	0	0	61.821	0	0	0	0	61.821	61.821
Fida	0	0	0	0	0	0	0	0	0	243.517	0	0	243.517	243.517
Fundo Saudita	0	0	0	0	0	0	0	0	0	0	0	0	0	0
ASAP	0	0	0	0	100.670	0	100.670	0	0	0	0	0	0	100.670
FC-PROAGRI	0	0	0	0	0	0	0	0	0	0	0	0	0	0
FC-FASE	0	0	0	1.317.139	0	0	1.317.139	0	0	0	0	0	0	1.317.139
FC-PES	0	0	0	0	0	0	0	0	0	0	0	0	0	0
FC-PROSAÚDE	0	0	0	170.778	0	0	170.778	0	0	0	0	0	0	170.778
FC-PRONASA	0	0	0	0	0	0	0	0	0	0	0	0	0	0
FC-Apoio Sector Águas	0	0	0	0	0	0	0	0	0	0	0	0	0	0
FC-CEDSIF	0	0	0	81.968	0	0	81.968	0	0	0	0	0	0	81.968
FC-Autoridade Tributária	0	0	0	0	0	0	0	0	0	0	0	0	0	0
FC-Tribunal Administrativo	0	0	0	0	0	0	0	0	0	0	0	0	0	0
FC - INE	0	0	0	5.730	0	0	5.730	0	0	0	0	0	0	5.730
FC - PPF	0	0	0	0	0	0	0	0	0	0	0	0	0	0
TOTAL	162	0	0	1.575.615	891.264	121.735	2.588.776	62.241	0	1.137.614	1.306.004	1.105.097	3.610.956	6.199.732

a)- Refere-se a dívida reprogramada e juros de ajuda alimentar.

131- Donativo Externo em Moeda transitando pela Cut- Forex

133- Donativo Externo em Moeda, Transitando pela CUT - FC-Forex

134- Donativo Externo em Moeda, Transitando pela CUT - Fundo Individual-Forex

b)- Refere-se a reembolsos de créditos do Estad 237- Donativo Externo em Espécie, Não Transitando pela CUT - aplicação Directa a Projecto-Ordenado por Credor

151 - Credito Externo em Moeda transitando pe 238- Donativo Externo em Serviços

154- Crédito Externo em Moeda, Transitando p 255- Credito externo em moeda ordenado pelo sector

235-Donativo Externo em Moeda,que não Trans 256 - Acordos de Retrocessão

C) O valor da União Europeia, inclui 55 Mil n

257- CreditoExterno em Espécie - Aplicação

d) ajuda alime

EXECUÇÃO DO ORÇAMENTO DO ESTADO EM 2017
DESEMBOLSO DOS FUNDOS COMUNS POR FINANCIADOR

Unidade: 10³

Financiador	PROGRAMAS										Total
	FC-FASE	FC-PESCAS	FC-PROSAUDE	FC-PRONASA	FC-APOIO S.AGUAS	FC-CEDSIF	FC - AT	FC - TA	FC - INE	FC - PPF	
Alemanha	0	0	0	0	0	0	0	0	0	0	0
Cooperação Alemã	0	0	0	0	0	0	0	0	0	0	0
Fanuap	0	0	0	0	0	0	0	0	5.730	0	5.730
Unfpa	0	0	0	0	0	0	0	0	0	0	0
Portugal	0	0	0	0	0	0	0	0	0	0	0
Itália	0	0	0	0	0	0	0	0	0	0	0
Irlanda	0	0	0	0	0	0	0	0	0	0	0
Canadá	505.100	0	0	0	0	0	0	0	0	0	505.100
Finlândia	0	0	0	0	0	0	0	0	0	0	0
Banco Mundial	812.039	0	0	0	0	0	0	0	0	0	812.039
OIT	0	0	0	0	0	0	0	0	0	0	0
Islandia	0	0	0	0	0	0	0	0	0	0	0
Noruega	0	0	0	0	0	0	0	0	0	0	0
Uniao Europeia	0	0	0	0	0	0	0	0	0	0	0
Suécia	0	0	0	0	0	0	0	0	0	0	0
DIFD (Reino Unido)	0	0	0	0	0	0	0	0	0	0	0
UNICEF	0	0	0	0	0	0	0	0	0	0	0
Cooperação Belga	0	0	0	0	0	0	0	0	0	0	0
Holanda	0	0	0	0	0	0	0	0	0	0	0
Polacor	0	0	0	0	0	0	0	0	0	0	0
Espanha	0	0	0	0	0	0	0	0	0	0	0
Suiça	0	0	0	0	0	0	0	0	0	0	0
Dinamarca	0	0	170.778	0	0	81.968	0	0	0	0	252.746
Belgica	0	0	0	0	0	0	0	0	0	0	0
Valor dos Desembolsos não Captados	0	0	0	0	0	0	0	0	0	0	0
TOTAL	1.317.139	0	170.778	0	0	81.968	0	0	5.730	0	1.575.615
Previsão Anual	4.220.294	0	347.105	0	0	184.402	45.483	0	0	0	4.797.283
%/Realiz.	31,2	0,0	49,2	0,0	0,0	44,5	0,0	0,0	0,0	0,0	32,8
Saldo do Exercício Anterior	0	118.770	208.749	85.119	0	275.679	0	14.929	185.070	0	888.316
Utilização no Período	945.559	0	379.527	241	0	54.326	0	14.929	32.160	0	1.426.742
Saldo do Período	371.580	118.770	0	84.878	0	303.321	0	0	158.640	0	1.037.189

EXECUÇÃO DO ORÇAMENTO DO ESTADO EM 2017
FINANCIAMENTO DO DÉFICE, SEGUNDO A CLASSIFICAÇÃO ECONÓMICA (Créditos na CUT e Utilizações Directas)

(Em Mil Meticais)

	Previsão Anual	R e a l i z a ç ã o				Taxa de Realiz. (%)
		Jan	Fev	Mar	Total	
Déficit Financiado por Donativos	23.177.818	75.190	1.463.928	1.071.388	2.029.840	8,8
Contra-Valores Não Consignados	0	0	0	0	0	
<i>Apoio ao Orçamento e à Balança de Pagamentos a/</i>	<i>0</i>				<i>0</i>	
<i>Apoio à Balança de Pagamentos</i>					<i>0</i>	
Contra-Valores Consignados a Projectos	23.177.818	75.190	1.463.928	1.071.226	2.029.678	9
<i>FC-PROAGRI</i>	<i>0</i>	<i>0</i>	<i>0</i>	<i>0</i>	<i>0</i>	
<i>FC-FASE</i>	<i>4.221.764</i>	<i>16.299</i>	<i>795.837</i>	<i>134.194</i>	<i>946.329</i>	<i>22,4</i>
<i>FC-PROSAÚDE</i>	<i>1.021.010</i>	<i>0</i>	<i>282.275</i>	<i>118.752</i>	<i>401.027</i>	<i>39,3</i>
<i>FC-Apoio ao Sector de Águas</i>	<i>0</i>	<i>0</i>	<i>0</i>	<i>0</i>	<i>0</i>	
<i>FC-Apoio ao Tribunal Administrativo</i>	<i>462.234</i>	<i>0</i>	<i>0</i>	<i>14.929</i>	<i>14.929</i>	<i>3,2</i>
<i>FC-INE</i>	<i>325.570</i>	<i>0</i>	<i>25.076</i>	<i>7.083</i>	<i>32.160</i>	<i>9,9</i>
<i>FC-SISTAFE</i>	<i>451.498</i>	<i>3.137</i>	<i>27.021</i>	<i>24.167</i>	<i>54.326</i>	<i>12,0</i>
<i>FC-Apoio à Autoridade Tributária</i>	<i>139.053</i>	<i>0</i>	<i>0</i>	<i>0</i>	<i>0</i>	<i>0,0</i>
<i>FC-PPFD</i>	<i>0</i>	<i>0</i>	<i>0</i>	<i>0</i>	<i>0</i>	
<i>FC-PRONASA</i>	<i>123.101</i>	<i>0</i>	<i>0</i>	<i>241</i>	<i>241</i>	
<i>FC-Estradas</i>	<i>0</i>	<i>0</i>	<i>0</i>	<i>0</i>	<i>0</i>	<i>0,0</i>
<i>FC-Pescas</i>	<i>26.840</i>	<i>0</i>	<i>0</i>	<i>0</i>	<i>0</i>	<i>0,0</i>
<i>FC-PDSA</i>	<i>0</i>	<i>0</i>	<i>0</i>	<i>0</i>	<i>0</i>	
<i>Fundos Individuais via CUT 134</i>	<i>5.305.114</i>	<i>27.877</i>	<i>166.859</i>	<i>264.195</i>	<i>458.931</i>	<i>8,7</i>
<i>Fundos Comuns e Individuais via Sectores</i>	<i>1.831.049</i>			<i>121.735</i>	<i>121.735</i>	<i>6,6</i>
<i>Pagamento Directo pelo Doador</i>	<i>1.067.211</i>				<i>0</i>	<i>0,0</i>
Acordos de Retrocessão (Desembolsos)	0	0	0	0	0	0,0
<i>Reembolsos e Ajuda Alimentar</i>				<i>162</i>	<i>162</i>	
Déficit Financiado por Empréstimos	53.531.828	10.282	3.385.627	2.767.676	6.163.585	11,5
<i>Banco Central</i>	<i>0</i>	<i>0</i>	<i>0</i>	<i>0</i>	<i>0</i>	<i>0,0</i>
<i>Outros Bancos e Instituições Financeiras</i>	<i>0</i>	<i>0</i>	<i>0</i>	<i>0</i>	<i>0</i>	<i>0,0</i>
<i>Emissão de Obrigações</i>	<i>0</i>	<i>0</i>	<i>3.255.000</i>		<i>3.255.000</i>	<i>0,0</i>
<i>Reembolsos</i>		<i>0</i>	<i>0</i>	<i>62.241</i>	<i>62.241</i>	<i>0,0</i>
Contra-Valores Não Consignados	0	0	0	0	0	
<i>Apoio ao Orçamento e à Balança de Pagamentos a/</i>	<i>0</i>	<i>0</i>	<i>0</i>	<i>0</i>	<i>0</i>	
Contra-Valores Consignados a Projectos	37.373.156	10.282	130.627	1.600.337	1.741.247	5
<i>Fundos Individuais via CUT 154</i>	<i>15.216.170</i>	<i>10.282</i>	<i>130.627</i>	<i>210.302</i>	<i>351.211</i>	<i>2,3</i>
<i>Fundos Individuais via Sectores</i>	<i>16.454.427</i>	<i>0</i>	<i>0</i>	<i>1.279.072</i>	<i>1.279.072</i>	<i>7,8</i>
<i>Pagamento Directo pelo Credor</i>	<i>5.702.559</i>	<i>0</i>	<i>0</i>	<i>110.964</i>	<i>110.964</i>	<i>1,9</i>
Acordos de Retrocessão (Desembolsos)	16.158.672	0	0	1.105.097	1.105.097	6,8
TOTAL	76.709.646	85.472	4.849.555	3.839.064	8.193.425	10,7

Mapas III-1 Despesa Total e Operações Financeiras

Mapas III-2 Despesa segundo a Classificação Funcional

Mapas III-3 Despesa nas Àreas Económicas e Sociais

Execução do Orçamento do Estado 2017

Resumo da Despesa Total e Operações Financeiras, Segundo a Classificação Económica, em Comparação com a Dotação Orçamental
Âmbito: Central, Provincial, Distrital e Autárquico

Posição: 31-03-2017

Classificação Económica		Despesas de Funcionamento				Despesas de Investimento				Operações Financeiras				Total			
Códig	Descrição	Dotação		Realização	%	Dotação		Realização	%	Dotação		Realização	%	Dotação		Realização	%
		Inicial	Actualizada			Inicial	Actualizada			Inicial	Actualizada			Inicial	Actualizada		
1	DESPESAS CORRENTES	156.224.413,09	156.224.413,09	35.869.781,83	22,96 %	20.225.791,76	24.533.991,82	2.596.068,82	10,58 %	--	--	--	--	176.450.204,85	180.758.404,91	38.465.850,66	21,28 %
11	PESSOAL	77.362.817,81	77.391.619,03	20.599.996,28	26,62 %	3.161.813,93	4.723.652,23	749.761,51	15,87 %	--	--	--	--	80.524.631,74	82.115.271,26	21.349.757,80	26,00 %
111	SALÁRIOS E REMUNERAÇÕES	73.948.335,54	73.870.418,45	20.117.810,66	27,23 %	1.966.378,36	2.753.517,58	603.483,62	21,92 %	--	--	--	--	75.914.713,90	76.623.936,03	20.721.294,28	27,04 %
111100	PESSOAL CIVIL	66.563.715,36	66.484.299,25	18.558.248,87	27,91 %	1.966.378,36	2.753.517,58	603.483,62	21,92 %	--	--	--	--	68.530.093,72	69.237.816,83	19.161.732,50	27,68 %
111108	REMUNERAÇÕES EXTRAORDINÁRIAS PARA PESSOAL CIVIL	776.442,27	751.012,57	24.853,42	3,31 %	--	--	--	--	--	--	--	--	776.442,27	751.012,57	24.853,42	3,31 %
111116	REMUNERAÇÕES EXTRAORDINÁRIAS DA 2.ª TURMA - EDUCAÇÃO	597.024,34	613.002,11	4.733,01	0,77 %	--	--	--	--	--	--	--	--	597.024,34	613.002,11	4.733,01	0,77 %
111117	REMUNERAÇÕES EXTRAORDINÁRIAS PARA PESSOAL DOCENTE	1.154.370,87	1.155.777,89	14.663,85	1,27 %	0,00	0,00	0,00	--	--	--	--	--	1.154.370,87	1.155.777,89	14.663,85	1,27 %
111118	SUBSÍDIO DE ADAPTAÇÃO	0,00	9.503,32	0,00	0,00 %	0,00	0,00	0,00	--	--	--	--	--	0,00	9.503,32	0,00	0,00 %
111200	PESSOAL MILITAR	4.856.782,70	4.856.823,32	1.515.311,50	31,20 %	--	--	--	--	--	--	--	--	4.856.782,70	4.856.823,32	1.515.311,50	31,20 %
112	DEMAIS DESPESAS COM PESSOAL	3.414.482,27	3.521.200,58	482.185,62	13,69 %	1.195.435,57	1.970.134,65	146.277,89	7,42 %	--	--	--	--	4.609.917,84	5.491.335,23	628.463,51	11,44 %
112100	PESSOAL CIVIL	1.635.991,02	1.494.597,45	109.602,83	7,33 %	137.022,65	556.159,20	63.734,69	11,46 %	--	--	--	--	1.773.013,67	2.050.756,65	173.337,52	8,45 %
112101	AJUDAS DE CUSTO DENTRO DO PAÍS PARA PESSOAL CIVIL	840.380,21	858.292,74	89.512,89	10,43 %	794.226,66	1.111.423,52	62.868,92	5,66 %	--	--	--	--	1.634.606,87	1.969.716,26	152.381,81	7,74 %
112102	AJUDAS DE CUSTO FORA DO PAÍS PARA PESSOAL CIVIL	430.937,91	471.233,13	118.125,76	25,07 %	264.186,26	302.517,13	19.674,28	6,50 %	--	--	--	--	695.124,17	773.750,26	137.800,04	17,81 %
112105	REPRESENTAÇÃO PARA PESSOAL CIVIL	198.144,45	200.633,67	53.842,98	26,84 %	--	--	--	--	--	--	--	--	198.144,45	200.633,67	53.842,98	26,84 %
112106	SUBSÍDIO DE COMBUSTÍVEL E MANUTENÇÃO DE VIATURA PARA PESSOAL CIVIL	134.220,06	134.836,11	11.088,47	8,22 %	0,00	24,00	0,00	0,00 %	--	--	--	--	134.220,06	134.860,11	11.088,47	8,22 %
112109	SUBSÍDIO DE TELEFONE CELULAR PARA PESSOAL	95.421,64	90.023,94	5.651,31	6,28 %	0,00	10,80	0,00	0,00 %	--	--	--	--	95.421,64	90.034,74	5.651,31	6,28 %
112199	OUTRAS DESPESAS COM PESSOAL CIVIL	0,00	192.196,56	76.828,83	39,97 %	0,00	0,00	0,00	--	--	--	--	--	0,00	192.196,56	76.828,83	39,97 %
112200	PESSOAL MILITAR	32.524,00	42.795,99	10.000,00	23,37 %	--	--	--	--	--	--	--	--	32.524,00	42.795,99	10.000,00	23,37 %
112201	AJUDAS DE CUSTO DENTRO DO PAÍS PARA PESSOAL MILITAR	12.045,53	12.300,53	4.791,50	38,95 %	--	--	--	--	--	--	--	--	12.045,53	12.300,53	4.791,50	38,95 %
112202	AJUDAS DE CUSTO FORA DO PAÍS PARA PESSOAL MILITAR	12.862,74	12.862,74	835,06	6,49 %	--	--	--	--	--	--	--	--	12.862,74	12.862,74	835,06	6,49 %
112203	REPRESENTAÇÃO PARA PESSOAL MILITAR	21.954,71	11.427,73	1.906,00	16,68 %	--	--	--	--	--	--	--	--	21.954,71	11.427,73	1.906,00	16,68 %
12	BENS E SERVIÇOS	27.147.005,30	27.282.638,76	3.674.963,59	13,47 %	16.291.172,69	18.710.732,78	1.787.431,01	9,55 %	--	--	--	--	43.438.177,99	45.993.371,55	5.462.394,60	11,88 %

Execução do Orçamento do Estado 2017

Resumo da Despesa Total e Operações Financeiras, Segundo a Classificação Económica, em Comparação com a Dotação Orçamental
Âmbito: Central, Provincial, Distrital e Autárquico

Posição: 31-03-2017

Classificação Económica		Despesas de Funcionamento			Despesas de Investimento			Operações Financeiras			Total						
Códig	Descrição	Dotação		Realização	%	Dotação		Realização	%	Dotação		Realização	%				
		Inicial	Actualizada			Inicial	Actualizada			Inicial	Actualizada						
121	BENS	16.958.559,90	16.902.184,25	1.910.563,47	11,30 %	6.356.448,13	5.527.488,21	683.441,38	10,68 %	--	--	--	--	23.315.008,03	22.429.672,46	2.594.004,85	11,57 %
121001	COMBUSTÁVEIS E LUBRIFICANTES	2.053.203,40	2.095.249,07	316.687,39	15,11 %	414.948,76	622.212,77	42.461,26	10,24 %	--	--	--	--	2.468.152,16	2.717.461,84	359.148,64	13,22 %
122	SERVIÇOS	10.188.445,40	10.380.454,52	1.764.400,12	17,00 %	9.934.724,56	13.183.244,57	1.103.989,63	11,10 %	--	--	--	--	20.123.169,96	23.563.699,09	2.868.389,75	12,17 %
122001	COMUNICAÇÕES EM GERAL	931.139,24	1.019.848,38	152.063,87	14,91 %	155.776,06	322.395,18	19.976,03	12,81 %	--	--	--	--	1.086.915,30	1.342.243,56	172.039,90	12,82 %
13	ENCARGOS DA DÁVIDA	26.937.900,00	26.937.900,00	4.119.394,66	15,29 %	--	--	--	--	--	--	--	--	26.937.900,00	26.937.900,00	4.119.394,66	15,29 %
130001	JUROS INTERNOS	8.937.900,00	8.937.900,00	1.408.954,58	15,76 %	--	--	--	--	--	--	--	--	8.937.900,00	8.937.900,00	1.408.954,58	15,76 %
130002	JUROS EXTERNOS	18.000.000,00	18.000.000,00	2.710.440,08	15,06 %	--	--	--	--	--	--	--	--	18.000.000,00	18.000.000,00	2.710.440,08	15,06 %
14	TRANSFERÊNCIAS CORRENTES	20.721.050,22	20.721.050,22	6.960.400,74	33,59 %	772.805,14	1.066.606,82	58.876,30	5,52 %	--	--	--	--	21.493.855,36	21.787.657,04	7.019.277,03	32,22 %
141	TRANSFERÊNCIAS CORRENTES A	3.942.058,09	3.920.105,84	1.220.612,05	31,14 %	--	--	--	--	--	--	--	--	3.942.058,09	3.920.105,84	1.220.612,05	31,14 %
141001	TRANSFERÊNCIAS CORRENTES A INSTITUIÇÕES AUTÓNOMAS	5.460,00	5.460,00	296,75	5,43 %	--	--	--	--	--	--	--	--	5.460,00	5.460,00	296,75	5,43 %
141002	TRANSFERÊNCIAS CORRENTES A AUTARQUIAS	2.357.750,25	2.357.750,25	591.470,17	25,09 %	--	--	--	--	--	--	--	--	2.357.750,25	2.357.750,25	591.470,17	25,09 %
141003	DIREITOS ADUANEIROS CORRENTES	28.331,62	25.656,50	800,00	3,12 %	--	--	--	--	--	--	--	--	28.331,62	25.656,50	800,00	3,12 %
141004	IMPOSTOS INDIRECTOS CORRENTES	18.808,99	12.547,94	0,00	0,00 %	--	--	--	--	--	--	--	--	18.808,99	12.547,94	0,00	0,00 %
141005	TRANSFERÊNCIAS CORRENTES A EMBAIXADAS	1.415.790,04	1.405.950,04	599.818,29	42,66 %	--	--	--	--	--	--	--	--	1.415.790,04	1.405.950,04	599.818,29	42,66 %
141099	OUTRAS TRANSFERÊNCIAS CORRENTES A ADMINISTRAÇÕES PÚBLICAS	115.917,19	112.741,11	28.226,84	25,04 %	--	--	--	--	--	--	--	--	115.917,19	112.741,11	28.226,84	25,04 %
142	TRANSFERÊNCIAS CORRENTES A ADMINISTRAÇÕES PRIVADAS	508.068,40	512.568,40	114.504,75	22,34 %	--	--	--	--	--	--	--	--	508.068,40	512.568,40	114.504,75	22,34 %
142001	TRANSFERÊNCIAS CORRENTES A PARTIDOS POLÍTICOS	350.000,00	350.000,00	95.774,81	27,36 %	--	--	--	--	--	--	--	--	350.000,00	350.000,00	95.774,81	27,36 %
142099	OUTRAS TRANSFERÊNCIAS CORRENTES A ADMINISTRAÇÕES PRIVADAS	158.068,40	162.568,40	18.729,95	11,52 %	--	--	--	--	--	--	--	--	158.068,40	162.568,40	18.729,95	11,52 %
143	TRANSFERÊNCIAS CORRENTES A FAMÍLIAS	15.560.923,73	15.632.827,73	5.541.839,17	35,45 %	772.805,14	1.066.606,82	58.876,30	5,52 %	--	--	--	--	16.333.728,87	16.699.434,54	5.600.715,47	33,54 %
143100	PENSÕES CIVIS	3.252.256,00	3.252.256,00	1.702.014,52	52,33 %	--	--	--	--	--	--	--	--	3.252.256,00	3.252.256,00	1.702.014,52	52,33 %
143103	SUBSÍDIO POR MORTE PARA CIVIS	0,00	38.384,99	0,00	0,00 %	--	--	--	--	--	--	--	--	0,00	38.384,99	0,00	0,00 %
143200	PENSÕES MILITARES	7.400.000,00	7.400.000,00	2.673.328,50	36,13 %	--	--	--	--	--	--	--	--	7.400.000,00	7.400.000,00	2.673.328,50	36,13 %

Execução do Orçamento do Estado 2017

Resumo da Despesa Total e Operações Financeiras, Segundo a Classificação Económica, em Comparação com a Dotação Orçamental
Âmbito: Central, Provincial, Distrital e Autárquico

Posição: 31-03-2017

Classificação Económica		Despesas de Funcionamento			Despesas de Investimento			Operações Financeiras			Total						
Códig	Descrição	Dotação		Realização	%	Dotação		Realização	%	Dotação		Realização	%				
		Inicial	Actualizada			Inicial	Actualizada			Inicial	Actualizada						
143204	SUBSÍDIO POR MORTE PARA MILITARES	0,00	18.846,69	0,00	0,00 %	--	--	--	--	--	--	--	--	0,00	18.846,69	0,00	0,00 %
143301	SUBSÍDIO DE ALIMENTOS	1.888.680,18	1.870.154,50	564.774,12	30,20 %	633.961,81	653.396,14	13.393,00	2,05 %	--	--	--	--	2.522.641,99	2.523.550,64	578.167,12	22,91 %
143302	APOIO A VÍTIMAS DE CALAMIDADES	338.964,02	328.220,73	162.285,82	49,44 %	--	--	--	--	--	--	--	--	338.964,02	328.220,73	162.285,82	49,44 %
143399	OUTRAS DESPESAS COM ASSISTÊNCIA SOCIAL	1.021.496,59	1.018.414,32	222.102,82	21,81 %	--	--	--	--	--	--	--	--	1.021.496,59	1.018.414,32	222.102,82	21,81 %
143401	BOLSAS DE ESTUDO NO PAÍS	551.039,89	549.004,37	65.332,83	11,90 %	66.259,64	181.211,16	5.099,04	2,81 %	--	--	--	--	617.299,53	730.215,53	70.431,87	9,65 %
143402	BOLSAS DE ESTUDO NO EXTERIOR	252.836,05	272.299,79	51.953,38	19,08 %	72.583,69	169.353,84	40.384,26	23,85 %	--	--	--	--	325.419,74	441.653,62	92.337,64	20,91 %
143403	SUBSÍDIOS E DEMAIS DESPESAS DE DIRIGENTES CESSANTES	230.925,99	260.303,16	38.783,54	14,90 %	--	--	--	--	--	--	--	--	230.925,99	260.303,16	38.783,54	14,90 %
143404	DESLOCAÇÃO DE DOENTES NO PAÍS	235.520,37	54.710,51	4.210,81	7,70 %	--	--	--	--	--	--	--	--	235.520,37	54.710,51	4.210,81	7,70 %
143405	SUBSÍDIO DE REINTEGRAÇÃO	43.477,41	42.557,41	0,00	0,00 %	--	--	--	--	--	--	--	--	43.477,41	42.557,41	0,00	0,00 %
143406	SUBSÍDIO FUNERAL	102.843,51	120.490,97	16.887,82	14,02 %	--	--	--	--	--	--	--	--	102.843,51	120.490,97	16.887,82	14,02 %
143407	TRANSFERÊNCIAS A COMUNIDADE LOCAL	3.470,00	3.470,00	0,00	0,00 %	--	--	--	--	--	--	--	--	3.470,00	3.470,00	0,00	0,00 %
143408	ASSISTÊNCIA MÀDICA E MEDICAMENTOSA NO EXTERIOR	0,00	170.000,00	30.000,00	17,65 %	--	--	--	--	--	--	--	--	0,00	170.000,00	30.000,00	17,65 %
143409	ASSISTÊNCIA MÀDICA E MEDICAMENTOSA NO PAÍS	48.803,93	51.465,83	1.189,44	2,31 %	--	--	--	--	--	--	--	--	48.803,93	51.465,83	1.189,44	2,31 %
143499	OUTRAS TRANSFERÊNCIAS A FAMÍLIAS	190.609,79	182.248,47	8.975,57	4,92 %	0,00	62.645,68	0,00	0,00 %	--	--	--	--	190.609,79	244.894,15	8.975,57	3,67 %
144	TRANSFERÊNCIAS CORRENTES AO EXTERIOR	710.000,00	655.548,25	83.444,76	12,73 %	--	--	--	--	--	--	--	--	710.000,00	655.548,25	83.444,76	12,73 %
144001	TRANSFERÊNCIAS CORRENTES A ORGANISMOS INTERNACIONAIS GERAIS	136.035,05	120.186,36	0,00	0,00 %	--	--	--	--	--	--	--	--	136.035,05	120.186,36	0,00	0,00 %
144002	TRANSFERÊNCIAS CORRENTES A ORGANISMOS INTERNACIONAIS SECTORIAIS	374.272,95	335.669,89	77.144,76	22,98 %	--	--	--	--	--	--	--	--	374.272,95	335.669,89	77.144,76	22,98 %
144099	OUTRAS TRANSFERÊNCIAS CORRENTES AO EXTERIOR	199.692,00	199.692,00	6.300,00	3,15 %	--	--	--	--	--	--	--	--	199.692,00	199.692,00	6.300,00	3,15 %
15	SUBSÍDIOS	2.697.000,00	2.697.000,00	482.400,99	17,89 %	--	--	--	--	--	--	--	--	2.697.000,00	2.697.000,00	482.400,99	17,89 %
150001	SUBSÍDIOS A EMPRESAS	521.000,00	941.000,00	272.983,07	29,01 %	--	--	--	--	--	--	--	--	521.000,00	941.000,00	272.983,07	29,01 %
150002	SUBSÍDIOS A PREÇOS	2.176.000,00	1.756.000,00	209.417,92	11,93 %	--	--	--	--	--	--	--	--	2.176.000,00	1.756.000,00	209.417,92	11,93 %
16	EXERCÍCIOS FINDOS	125.000,00	125.000,00	0,00	0,00 %	--	--	--	--	--	--	--	--	125.000,00	125.000,00	0,00	0,00 %

Execução do Orçamento do Estado 2017

Resumo da Despesa Total e Operações Financeiras, Segundo a Classificação Económica, em Comparação com a Dotação Orçamental
Âmbito: Central, Provincial, Distrital e Autárquico

Posição: 31-03-2017

Classificação Económica		Despesas de Funcionamento			Despesas de Investimento			Operações Financeiras			Total						
Códig	Descrição	Dotação		Realização	%	Dotação		Realização	%	Dotação		Realização	%	Dotação		Realização	%
		Inicial	Actualizada			Inicial	Actualizada			Inicial	Actualizada			Inicial	Actualizada		
161	RETROACTIVOS SALARIAIS	125.000,00	125.000,00	0,00	0,00 %	--	--	--	--	--	--	--	--	125.000,00	125.000,00	0,00	0,00 %
161001	RETROACTIVOS SALARIAIS DE EXERCÍCIOS ANTERIORES PARA PESSOAL	125.000,00	125.000,00	0,00	0,00 %	--	--	--	--	--	--	--	--	125.000,00	125.000,00	0,00	0,00 %
17	DEMAIS DESPESAS	1.233.639,76	1.069.205,08	32.625,57	3,05 %	0,00	33.000,00	0,00	0,00 %	--	--	--	--	1.233.639,76	1.102.205,08	32.625,57	2,96 %
170001	DOTACAO PROVISIONAL	500.000,00	335.565,32	0,00	0,00 %	--	--	--	--	--	--	--	--	500.000,00	335.565,32	0,00	0,00 %
170002	RESTITUIÇÃO DE RECEITAS	437.971,96	437.971,96	22,32	0,01 %	--	--	--	--	--	--	--	--	437.971,96	437.971,96	22,32	0,01 %
170004	INDEMNIZAÇÕES ADMINISTRATIVAS	100.000,00	100.000,00	6.163,95	6,16 %	0,00	33.000,00	0,00	0,00 %	--	--	--	--	100.000,00	133.000,00	6.163,95	4,63 %
170006	SUBSIDIO AS AUTORIDADES COMUNITARIAS	195.667,80	195.667,80	26.439,30	13,51 %	--	--	--	--	--	--	--	--	195.667,80	195.667,80	26.439,30	13,51 %
2	DESPESAS DE CAPITAL	225.479,49	225.479,49	8.630,14	3,83 %	60.155.430,37	55.847.230,31	2.101.977,94	3,76 %	35.457.600,35	35.457.600,35	2.695.923,18	7,60 %	95.838.510,21	91.530.310,15	4.806.531,26	5,25 %
21	BENS DE CAPITAL	225.479,49	225.479,49	8.630,14	3,83 %	55.570.887,12	51.050.183,69	1.833.538,01	3,59 %	--	--	--	--	55.796.366,61	51.275.663,18	1.842.168,15	3,59 %
211	CONSTRUÇÕES	--	--	--	--	30.487.935,18	30.268.942,53	1.256.703,12	4,15 %	--	--	--	--	30.487.935,18	30.268.942,53	1.256.703,12	4,15 %
211100	CONSTRUÇÕES EM CURSO	--	--	--	--	29.930.995,11	29.729.451,37	1.215.213,70	4,09 %	--	--	--	--	29.930.995,11	29.729.451,37	1.215.213,70	4,09 %
211200	CONSTRUÇÕES ACABADAS	--	--	--	--	556.940,07	539.491,16	41.489,42	7,69 %	--	--	--	--	556.940,07	539.491,16	41.489,42	7,69 %
212	MAQUINARIA EQUIPAMENTOS E MOBILIÁRIOS	177.774,92	188.574,92	3.582,25	1,90 %	4.346.006,07	5.841.256,40	360.377,68	6,17 %	--	--	--	--	4.523.780,99	6.029.831,32	363.959,94	6,04 %
213	MEIOS DE TRANSPORTE	27.626,97	27.626,97	4.853,10	17,57 %	974.784,33	2.001.010,76	187.800,47	9,39 %	--	--	--	--	1.002.411,30	2.028.637,73	192.653,57	9,50 %
214	DEMAIS BENS DE CAPITAL	20.077,60	9.277,60	194,79	2,10 %	19.762.161,54	12.938.974,00	28.656,73	0,22 %	--	--	--	--	19.782.239,14	12.948.251,60	28.851,52	0,22 %
22	TRANSFERÊNCIAS DE CAPITAL	--	--	--	--	3.981.984,25	4.368.577,76	268.439,93	6,14 %	--	--	--	--	3.981.984,25	4.368.577,76	268.439,93	6,14 %
221	TRANSFERÊNCIAS DE CAPITAL A ADMINISTRAÇÕES PÚBLICAS	--	--	--	--	2.154.755,09	2.485.138,67	250.225,57	10,07 %	--	--	--	--	2.154.755,09	2.485.138,67	250.225,57	10,07 %
221001	TRANSFERÊNCIAS DE CAPITAL A INSTITUIÇÕES	--	--	--	--	5.000,00	5.000,00	0,00	0,00 %	--	--	--	--	5.000,00	5.000,00	0,00	0,00 %
221002	TRANSFERÊNCIAS DE CAPITAL A AUTARQUIAS	--	--	--	--	1.519.766,42	1.519.766,42	82.193,48	5,41 %	--	--	--	--	1.519.766,42	1.519.766,42	82.193,48	5,41 %
221003	DIREITOS ADUANEIROS DE CAPITAL	--	--	--	--	454.238,66	454.238,66	136.304,67	30,01 %	--	--	--	--	454.238,66	454.238,66	136.304,67	30,01 %
221005	IMPOSTOS INDIRECTOS DE CAPITAL	--	--	--	--	104.717,83	134.164,47	4.900,00	3,65 %	--	--	--	--	104.717,83	134.164,47	4.900,00	3,65 %
221099	OUTRAS TRANSFERÊNCIAS DE CAPITAL A ADMINISTRAÇÕES PÚBLICAS	--	--	--	--	71.032,18	371.969,12	26.827,42	7,21 %	--	--	--	--	71.032,18	371.969,12	26.827,42	7,21 %

Execução do Orçamento do Estado 2017

Resumo da Despesa Total e Operações Financeiras, Segundo a Classificação Económica, em Comparação com a Dotação Orçamental
Âmbito: Central, Provincial, Distrital e Autárquico

Posição: 31-03-2017

Classificação Económica		Despesas de Funcionamento				Despesas de Investimento				Operações Financeiras				Total			
Códig	Descrição	Dotação		Realização	%	Dotação		Realização	%	Dotação		Realização	%	Dotação		Realização	%
		Inicial	Actualizada			Inicial	Actualizada			Inicial	Actualizada			Inicial	Actualizada		
222	TRANSFERÊNCIAS DE CAPITAL A ADMINISTRAÇÕES PRIVADAS	--	--	--	--	21.827,62	47.545,35	17.287,35	36,36 %	--	--	--	--	21.827,62	47.545,35	17.287,35	36,36 %
222099	OUTRAS TRANSFERÊNCIAS DE CAPITAL A ADMINISTRAÇÕES PRIVADAS	--	--	--	--	21.827,62	47.545,35	17.287,35	36,36 %	--	--	--	--	21.827,62	47.545,35	17.287,35	36,36 %
223	TRANSFERÊNCIAS DE CAPITAL A FAMÍLIAS	--	--	--	--	1.150.514,19	1.194.018,25	0,00	0,00 %	--	--	--	--	1.150.514,19	1.194.018,25	0,00	0,00 %
224	DEMAIS TRANSFERÊNCIAS DE CAPITAL	--	--	--	--	654.887,35	641.875,49	927,01	0,14 %	--	--	--	--	654.887,35	641.875,49	927,01	0,14 %
224002	TRANSFERÊNCIAS DE CAPITAL AO EXTERIOR	--	--	--	--	5.992,00	41.992,00	0,00	0,00 %	--	--	--	--	5.992,00	41.992,00	0,00	0,00 %
224099	OUTRAS TRANSFERÊNCIAS DE CAPITAL	--	--	--	--	648.895,35	599.883,49	927,01	0,15 %	--	--	--	--	648.895,35	599.883,49	927,01	0,15 %
23	OPERAÇÕES FINANCEIRAS	--	--	--	--	0,00	0,00	0,00	--	35.457.600,35	35.457.600,35	2.695.923,18	7,60 %	35.457.600,35	35.457.600,35	2.695.923,18	7,60 %
231	OPERAÇÕES FINANCEIRAS ACTIVAS	--	--	--	--	0,00	0,00	0,00	--	12.654.800,35	12.654.800,35	55.644,44	0,44 %	12.654.800,35	12.654.800,35	55.644,44	0,44 %
231001	CAPITAL SOCIAL DAS EMPRESAS	--	--	--	--	0,00	0,00	0,00	--	142.859,62	142.859,62	55.644,44	38,95 %	142.859,62	142.859,62	55.644,44	38,95 %
231002	EMPRÉSTIMOS DE RETROCESSÃO ÀS EMPRESAS	--	--	--	--	--	--	--	--	12.504.800,35	12.504.800,35	0,00	0,00 %	12.504.800,35	12.504.800,35	0,00	0,00 %
231099	OUTRAS OPERAÇÕES FINANCEIRAS ACTIVAS	--	--	--	--	--	--	--	--	7.140,38	7.140,38	0,00	0,00 %	7.140,38	7.140,38	0,00	0,00 %
232	OPERAÇÕES FINANCEIRAS PASSIVAS	--	--	--	--	--	--	--	--	22.802.800,00	22.802.800,00	2.640.278,73	11,58 %	22.802.800,00	22.802.800,00	2.640.278,73	11,58 %
232001	EMPRÉSTIMOS EXTERNOS	--	--	--	--	--	--	--	--	14.400.000,00	14.400.000,00	2.574.829,23	17,88 %	14.400.000,00	14.400.000,00	2.574.829,23	17,88 %
232002	EMPRÉSTIMOS INTERNOS BANCÁRIOS	--	--	--	--	--	--	--	--	8.402.800,00	8.402.800,00	65.449,50	0,78 %	8.402.800,00	8.402.800,00	65.449,50	0,78 %
24	DEMAIS DESPESAS DE	--	--	--	--	602.559,00	428.468,85	0,00	0,00 %	--	--	--	--	602.559,00	428.468,85	0,00	0,00 %
240001	DOTAÇÃO PROVISIONAL	--	--	--	--	600.000,00	425.909,85	0,00	0,00 %	--	--	--	--	600.000,00	425.909,85	0,00	0,00 %
240002	RESTITUIÇÃO DE RECEITAS	--	--	--	--	2.559,00	2.559,00	0,00	0,00 %	--	--	--	--	2.559,00	2.559,00	0,00	0,00 %
Total		156.449.892,58	156.449.892,58	35.878.411,97	22,93 %	80.381.222,13	80.381.222,13	4.698.046,76	5,84 %	35.457.600,35	35.457.600,35	2.695.923,18	7,60 %	272.288.715,06	272.288.715,06	43.272.381,91	15,89 %

EXECUÇÃO DO ORÇAMENTO DO ESTADO - 2017
Resumo da Despesa Segundo a Classificação Funcional, em Comparação com a Dotação Orçamental
Âmbito Central, Provincial, Distrital e Autárquico

PERÍODO: 01-01-2017 a 31-03-2017

Cód.	Função	Despesa de Investimento															Operações Financeiras			Despesa Total		
		Despesa de Funcionamento			Interno			Externo			Total			Dotação	Realização	Taxa de Realiz.	Dotação	Realização	Taxa de Realiz.			
		Dotação Actual	Realização	Taxa de Realiz.	Dotação Actual	Realização	Taxa de Realiz.	Dotação Actual	Realização	Taxa de Realiz.	Dotação Actual	Realização	Taxa de Realiz.									
01	Serviços Públicos Gerais	62.561.849	14.143.484	22,6%	9.252.395	688.041	7,4%	3.160.276	464.529	14,7%	12.412.670	1.152.570	9,3%	12.504.800	1.105.097	8,8%	87.479.320	16.401.151	18,7%			
01111	ORGAOS EXECUTIVOS E LEGISLATIVOS	7.520.687	1.829.743	24,3%	2.474.891	50.960	2,1%	562.130	109.529	19,5%	3.037.021	160.488	5,3%				10.557.708	1.990.231	18,9%			
01121	ADMINISTRACAO FINANCEIRA E FISCAL	16.575.262	5.847.693	35,3%	2.873.364	196.395	6,8%	1.535.776	167.452	10,9%	4.409.140	363.847	8,3%				20.984.402	6.211.540	29,6%			
01131	NEGOCIOS ESTRANGEIROS	2.050.410	680.435	33,2%	25.159						25.159						2.075.569	680.435	32,8%			
01321	PLANEAMENTO GLOBAL E ESTATISTICA	249.605	70.374	28,2%	414.026	63.029	15,2%	153.453	55.541	36,2%	567.479	118.570	20,9%				817.084	188.944	23,1%			
01331	OUTROS SERVICOS GERAIS	1.053.486	115.319	10,9%	136.658	23.664	17,3%				136.658	23.664	17,3%				1.190.144	138.984	11,7%			
01411	PESQUISA BASICA	363.469	60.930	16,8%	145.762	19.384	13,3%	398.901	120.093	30,1%	544.663	139.477	25,6%				908.132	200.407	22,1%			
01611	SERVICOS PUBLICOS GERAIS N.E.	5.453.280	828.126	15,2%	1.875.879	252.415	13,5%	510.016	11.914	2,3%	2.385.895	264.330	11,1%	12.504.800	1.105.097	8,8%	7.839.175	2.107.553	28,0%			
01711	ENCARGOS DA DIVIDA PUBLICA	26.937.900	4.119.395	15,3%							0						26.937.900	4.119.395	15,3%			
01811	TRANSFERENCIAS DE CARACTER GERAL ENTRE DIFERENTES NIVEIS D	2.357.750	591.470	25,1%	1.306.656	82.193	6,3%				1.306.656	82.193	6,3%				3.664.406	673.664	18,4%			
02	Defesa	6.341.817	1.800.131	28,4%	240.029	0	0,0%	0	0	0,0%	240.029	0	0,0%	0	0	0,0%	6.581.847	1.800.131	27,3%			
02111	DEFESA MILITAR	6.311.033	1.796.673	28,5%	237.029						237.029						6.548.062	1.796.673	27,4%			
02511	DEFESA N.E.	30.785	3.458	11,2%	3.000						3.000						33.785	3.458	10,2%			
03	Segurança e Ordem Pública	16.674.971	4.310.915	25,9%	694.572	30.227	4,4%	15.994	1.964	12,3%	710.566	32.191	4,5%	0	0	0,0%	17.385.537	4.343.106	25,0%			
03111	SERVICOS POLICIAIS	63.851	12.418	19,4%	2.000	0					2.000						65.851	12.418	18,9%			
03311	TRIBUNAIS	2.400.790	648.678	27,0%	266.599	8.554	3,2%	15.994	1.964	12,3%	282.593	10.518	3,7%				2.683.382	659.197	24,6%			
03411	PRISOES	1.003.489	400.908	40,0%	103.518	20.797	20,1%				103.518	20.797	20,1%				1.107.007	421.706	38,1%			
03611	SEGURANCA E ORDEM PUBLICA N.E.	13.206.842	3.248.910	24,6%	322.455	875	0,3%				322.455	875	0,3%				13.529.297	3.249.786	24,0%			
04	Assuntos económicos	6.083.387	1.201.805	19,8%	11.306.520	1.530.593	13,5%	27.589.221	934.668	3,4%	38.895.741	2.465.261	6,3%	22.952.800	2.695.923	11,7%	67.931.928	6.362.989	9,4%			
04111	ASSUNTOS ECONOMICOS E COMERCIAIS GERAIS	406.332	110.901	27,3%	313.811	4.445	1,4%	126.882	638	0,5%	440.693	5.083	1,2%				847.025	115.984	13,7%			
04121	ASSUNTOS LABORAIS GERAIS	336.632	84.839	25,2%	249.176	16.773	6,7%				249.176	16.773	6,7%				585.808	101.612	17,3%			
04212	REFORMA AGRARIA	6.677	895	13,4%	2.904						2.904						9.581	895	9,3%			
04214	EXTENSAO RURAL				491						491						491					
04216	CONTROLO DE PRAGAS				52.461	8.741	16,7%				52.461	8.741	16,7%				52.461	8.741	16,7%			
04219	OUTROS SERVICOS N.E.	8.871	2.190	24,7%	28.754						28.754						37.625	2.190	5,8%			
04231	PESCA	254.264	55.203	21,7%	142.030	15.000	10,6%	2.641.326	42.784	1,6%	2.783.356	57.784	2,1%				3.037.620	112.987	3,7%			
04251	IRRIGACAO	8.754	1.992	22,8%	152.988	19.946	13,0%	572.183	0		725.171	19.946	2,8%				733.925	21.938	3,0%			
04291	AGRICULTURA SILVICULTURA PESCA E CACA N.E.	953.540	185.226	19,4%	1.629.078	85.414	5,2%	3.299.506	122.406	3,7%	4.928.584	207.820	4,2%				5.882.123	393.046	6,7%			
04321	PETROLEO E GAS NATURAL	399.434	0		312.750						312.750	0					712.183					
04351	ELECTRICIDADE	108.223	55.049	50,9%	768.154	139.507	18,2%	140.000	0		908.154	139.507	15,4%				1.016.377	194.556	19,1%			
04411	INDUSTRIA EXTRACTIVA TRANSF. CONSTRUCAO EXCEP. COMBUSTIVE	270.763	59.582	22,0%	137.413	249	0,2%	382.021	0		519.434	249	0,0%				790.197	59.832	7,6%			
04431	CONSTRUCAO	800	0		677.946	15.135	2,2%	1.426.773	0		2.104.720	15.135	0,7%				2.105.520	15.135	0,7%			
04511	CONSTRUCAO DE ESTRADAS E AUTO-ESTRADAS	38.551	8.783		3.590.949	847.000	23,6%	11.386.379	768.389	6,7%	14.977.328	1.615.389	10,8%				15.015.879	1.624.172	10,8%			
04512	FUNCIONAMENTO DO SISTEMA RODOVIARIO	300.207	73.746	24,6%	893.188	202.319	22,7%				893.188	202.319	22,7%				1.193.395	276.065	23,1%			
04521	INFRAESTRUTURAS DE TRANSPORTE POR AGUA	172.867	44.752	25,9%	214.466	118.745	55,4%				214.466	118.745	55,4%				387.334	163.498	42,2%			
04522	FUNCIONAMENTO DO SISTEMA DE TRANSPORTE POR AGUA	162.514	29.067	17,9%	91.308						91.308						253.821	29.067	11,5%			
04541	CONSTRUCAO DE INFRAESTRUTURAS	6.130	1.063	17,3%	315.873			230.756	0		546.629						552.759	1.063	0,2%			
04542	FUNCIONAMENTO DO TRANSPORTE AEREO	103.198	7.089	6,9%	5.450						5.450						108.648	7.089	6,5%			
04591	TRANSPORTE N.E.	288.397	41.455	14,4%	77.032	7.049	9,2%	7.302.696	0		7.379.727	7.049	0,1%				7.668.125	48.504	0,6%			
04691	COMUNICACOES N.E.	104.792	21.478	20,5%	30.007	47	0,2%				30.007	47	0,2%				134.799	21.525	16,0%			
04731	TURISMO	465.092	93.300	20,1%	114.407	8.052	7,0%	8.484	0		122.891	8.052	6,6%				587.982	101.352	17,2%			
04741	DESENVOLVIMENTO INTEGRADO				2.750						2.750						2.750	0	0,0%			
04811	PESQUISA E DESEN. ASSUNTOS ECONOMICOS GERAIS COMERCIAIS	34.925	10.451	29,9%	15.400	1.568	10,2%				15.400	1.568	10,2%				50.325	12.019	23,9%			
04821	PESQUISA E DESEN. AGRICULTURA SIVIC PECUARIA PESCA	311.291	81.899	26,3%	236.622	26.526	11,2%	46.730	0		283.352	26.526	9,4%				594.643	108.426	18,2%			
04841	PESQUISA E DESENV. SOBRE A IND. EXTR. TRANSF. CONSTRUCAO	249.219	15.346	6,2%	390.256	9.179	2,4%				390.256	9.179	2,4%				639.476	24.525	3,8%			
04911	ASSUNTOS ECONOMICOS N.E.	1.091.915	217.499	19,9%	860.858	4.898	0,6%	25.486	450	1,8%	886.344	5.348	0,6%	22.952.800	2.695.923	11,7%	1.978.259	2.918.770	147,5%			

EXECUÇÃO DO ORÇAMENTO DO ESTADO - 2017
Resumo da Despesa Segundo a Classificação Funcional, em Comparação com a Dotação Orçamental
Âmbito Central, Provincial, Distrital e Autárquico

PERÍODO: 01-01-2017 a 31-03-2017

Cód.	Função	Descrição	Despesa de Investimento									Operações Financeiras			Despesa Total					
			Despesa de Funcionamento			Interno			Externo			Total			Dotação Actual	Realização	Taxa de Realiz.	Dotação Actual	Realização	Taxa de Realiz.
			Dotação Actual	Realização	Taxa de Realiz.	Dotação Actual	Realização	Taxa de Realiz.	Dotação Actual	Realização	Taxa de Realiz.	Dotação Actual	Realização	Taxa de Realiz.						
05	 Protecção Ambiental		653.834	112.019	17,1%	1.032.851	13.305	1,3%	2.153.041	70.070	3,3%	3.185.893	83.376	2,6%	0	0		3.839.726	195.395	5,1%
05321	MUDANCAS CLIMATICAS		18.374	4.392	23,9%	5.894	0		73.386	1.879	2,6%	79.281	1.879	2,4%				97.655	6.271	6,4%
05411	PROTECCAO DA BIO DIVERSIDADE E DA PAISAGEM					8.676	0					8.676						8.676	0	0,0%
05511	PESQUISA E DESENVOLV. SOBRE A PROTECCAO AMBIENTAL		420.122	55.244	13,1%	872.447	6.761	0,8%	2.053.597	68.191	3,3%	2.926.044	74.952	2,6%				3.346.166	130.197	3,9%
05611	PROTECCAO AMBIENTAL N.E.		215.337	52.382	24,3%	145.834	6.545	4,5%	26.058	0	0,0%	171.892	6.545	3,8%				387.229	58.927	15,2%
06	 Habitação e Desenvolvimento Colectivo		738.704	151.479	20,5%	1.523.202	66.039	4,3%	10.766.352	775.590	7,2%	12.289.555	841.629	6,8%	0	0		13.028.258	993.108	7,6%
06111	DESENVOLVIMENTO DA HABITACAO		96.862	14.855	15,3%	118.674	1.100	0,9%	1.048.554			1.167.228	1.100	0,1%				1.264.090	15.955	1,3%
06311	ABASTECIMENTO DE AGUA URBANA					50.450	31.500	62,4%	373.109	373.109	100,0%	423.559	404.609	95,5%				423.559	404.609	95,5%
06312	ABASTECIMENTO DE AGUA RURAL					58.791	3.772	6,4%	1.039.901	117.751	11,3%	1.098.692	121.524	11,1%				1.098.692	121.524	11,1%
06319	ABASTECIMENTO DE AGUA N.E.					253.442	17.786	7,0%	3.940.698	188.076	4,8%	4.194.139	205.862	4,9%				4.256.934	212.800	5,0%
06611	HABITACAO E SERVICOS COLECTIVOS N.E.		579.047	129.685	22,4%	1.041.846	11.881	1,1%	4.364.091	96.654	2,2%	5.405.937	108.535	2,0%				5.984.984	238.220	4,0%
07	 Saúde		18.438.904	2.924.515	15,9%	1.997.782	60.789	3,0%	2.287.219	516.975	22,6%	4.285.001	577.764	13,5%	0	0		22.723.905	3.502.279	15,4%
07141	MEDICAMENTOS APARELHOS E EQUIPAMENTO MEDICOS N.E.		7.304.634	410.953	5,6%				172.751			172.751						7.477.386	410.953	5,5%
07311	SERVICOS HOSPITALARES GERAIS		2.102.148	592.310	28,2%	60.410			21.537	14.906	69,2%	81.947	14.906	18,2%				2.184.095	607.216	27,8%
07321	SERVICOS HOSPITALARES ESPECIALIZADOS		2.022.901	443.224	21,9%	366.031	1.137	0,3%	46.085	37.494	81,4%	412.116	38.631	9,4%				2.435.017	481.855	19,8%
07411	SERVICOS DE SAUDE PUBLICA		2.284.698	292.261	12,8%	561.231	17.758	3,2%	883.550	182.624	20,7%	1.444.781	200.382	13,9%				3.729.479	492.642	13,2%
07610	SAUDE N.E.								881.344			881.344	0					881.344		
07611	SAUDE N.E.		4.724.523	1.185.767	25,1%	1.010.111	41.894	4,1%	281.951	281.951	100,0%	1.292.062	323.845	25,1%				6.016.585	1.509.613	25,1%
08	 Recreação, Cultura e Religião		1.133.480	249.719	22,0%	157.901	12.979	8,2%	7.413	57	0,8%	165.314	13.036	7,9%	0	0		1.298.793	262.755	20,2%
08111	RECREACAO E SERVICOS DESPORTIVOS		296.187,10	44.559,75	15,0%	54.179	8.099	14,9%	7.413	57	0,8%	61.592	8.156	13,2%				357.779	52.715	14,7%
08119	RECREACAO E DESPORTO N.E.			6.717,04														6.717		
08211	SERVICOS CULTURAIS		251.718,48	59.168,88	23,5%	67.298	3.777	5,6%				67.298	3.777	5,6%				319.016	62.946	19,7%
08311	RADIODIFUSAO E SERVICOS EDITORIAIS		148.856,89	33.285,67	22,4%	30.120						30.120						178.976	33.286	18,6%
08319	PUBLICACOES					3.205						3.205						3.205	0	0,0%
08511	PESQUISA E DES. EM RECREACAO CULTURA E RELIGIAO					3.100	1.104	35,6%				3.100	1.104	35,6%				3.100	1.104	35,6%
08611	RECREACAO CULTURA E RELIGIAO N.E.		430.000,00	112.704,75	26,2%							0						430.000	112.705	26,2%
09	 Educação		39.823.724	9.977.124	25,1%	1.593.833	53.199	3,3%	4.790.692	961.077	20,1%	6.384.526	1.014.276	15,9%	0	0		46.208.249	10.991.400	23,8%
09111	ENSINO PRE-PRIMARIO		603.207	210.198	34,8%	3.300			670.092	207.762	31,0%	673.392	207.762	30,9%				1.276.599	417.960	32,7%
09121	ENSINO PRIMARIO DO 1 GRAU (EP1)		10.499.247	3.996.169	38,1%	138.072	22.155	16,0%	504.220	504.220	100,0%	642.292	526.375	82,0%				11.141.539	4.522.544	40,6%
09122	ENSINO PRIMARIO DO 2 GRAU (EP2)		671.887	253.802	37,8%				7.333	128	1,7%	7.333	128					679.220	253.930	37,4%
09123	ENSINO PRIMARIO COMPLETO (EPC)		5.635.912	2.022.344	35,9%	130.083			1.048.700	13.064	1,2%	1.178.782	13.064	1,1%				6.814.694	2.035.408	29,9%
09131	ALFABETIZACAO DE ADULTOS		10.046			56.260	11.004	19,6%				56.260	11.004	19,6%				66.306	11.004	16,6%
09132	EDUCACAO DE ADULTOS		261			750						750						1.011		
09211	ENSINO SECUNDARIO GERAL DO 1 CICLO (ESG1)		5.582.284	747.090	13,4%	76.842			623.896	13.966	2,2%	700.738	13.966	2,0%				6.283.022	761.055	12,1%
09212	ENSINO SECUNDARIO GERAL DO 2 CICLO (ESG2)		4.106.560	1.023.011	24,9%	106.530			385.192	16.468	4,3%	491.722	16.468	3,3%				4.598.282	1.039.479	22,6%
09311	ENSINO TECNICO PROFISSIONALIZANTE		143.096	847	0,6%							0						143.096	847	0,6%
09312	ENSINO TECNICO BASICO		127.170	10.380	8,2%							0						127.170	10.380	8,2%
09313	ENSINO TECNICO MEDIO		779.345	17.652	2,3%	1.950			279.600	11.889	4,3%	281.550	11.889	4,2%				1.060.895	29.541	2,8%
09321	ENSINO TECNICO MEDIO		169.278	22.982	13,6%	17.346	1.057	6,1%				17.346	1.057	6,1%				186.624	24.039	12,9%
09411	GRADUACAO		2.546.764	466.665	18,3%	403.800	9.682	2,4%	25.000	2.159	8,6%	428.801	11.842	2,8%				2.975.565	478.506	16,1%
09419	GRADUACAO E POS-GRADUACAO N.E.		2.844.983	569.660	20,0%	60.673	862	1,4%				60.673	862	1,4%				2.905.656	570.522	19,6%
09431	ENSINO SUPERIOR N.E.		254.535	55.869	21,9%	188.053			5.213	5.213	100,0%	193.266	5.213	2,7%				447.800	61.083	13,6%
09511	EDUCACAO NAO DEFINIVEL POR NIVEL		127.413	23.885	18,7%	69.341	1.491	2,2%	120.517			189.858	1.491	0,8%				317.271	25.376	8,0%
09611	SERVICOS AUXILIARES DE EDUCACAO		5.171.712	422.685	8,2%	125.271			523.793	159.676	30,5%	649.064	159.676	24,6%				5.820.776	582.361	10,0%
09711	PESQUISA E DESENVOLVIMENTO EM EDUCACAO					75.930	6.792	8,9%	579.457	25.056	4,3%	655.386	31.848	4,9%				655.386	31.848	4,9%
09811	ENSINO N.E.		550.025	133.886	24,3%	139.634	155	0,1%	17.679	1.476	8,3%	157.312	1.631	1,0%				707.337	135.517	19,2%

EXECUÇÃO DO ORÇAMENTO DO ESTADO - 2017
Resumo da Despesa Segundo a Classificação Funcional, em Comparação com a Dotação Orçamental
Âmbito Central, Provincial, Distrital e Autárquico

PERÍODO: 01-01-2017 a 31-03-2017

Cód.	Função Descrição	Despesa de Funcionamento			Despesa de Investimento									Operações Financeiras			Despesa Total		
		Dotação Actual	Realização	Taxa de Realiz.	Interno			Externo			Total			Dotação Actual	Realização	Taxa de Realiz.	Dotação Actual	Realização	Taxa de Realiz.
					Dotação Actual	Realização	Taxa de Realiz.	Dotação Actual	Realização	Taxa de Realiz.	Dotação Actual	Realização	Taxa de Realiz.						
10	Segurança e Acção Social	3.999.224	1.007.221	25,2%	234.536	5.991	2,6%	1.577.392	45.925	2,9%	1.811.927	51.917	2,9%	0	0		5.811.151	1.059.137	18,2%
10711	EXCLUSAO SOCIAL N.E.	27.194	14.406	53,0%													27.194	14.406	53,0%
10811	PESQUISA E DESENVOLVIMENTO EM SEGURANCA SOCIAL	18.869	4.589	24,3%	990						990						19.859	4.589	23,1%
10911	SEGURANCA E ACCAO SOCIAL N.E.	3.953.161	988.225	25,0%	233.546	5.991	2,6%	1.577.392	45.925	2,9%	1.810.937	51.917	2,9%				5.764.098	1.040.142	18,0%
Total		156.449.893	35.878.412	22,9%	28.033.622	2.461.163	8,8%	52.347.600	3.770.856	7,2%	80.381.222	6.232.019	7,8%	35.457.600	3.801.020	10,7%	272.288.715	45.911.451	16,9%

**EXECUÇÃO DO ORÇAMENTO DO ESTADO DE 2017
DESPESAS NAS ÁREAS ECONÓMICAS E SOCIAIS**

Mapa III-3

PERÍODO: 01-01-17 a 31-03-17

(Em Mil Meticals)

Código	Sector	Designação	DESPESA DE FUNCIONAMENTO			DESPESA DE INVESTIMENTO									DESPESA TOTAL						
			Dot.Actual	Realiz.	(%)	Componente Interna			Componente Externa			Total			Orçamento			Realização			% da
						Dot.Actual	Realiz.	(%)	Dot.Actual	Realiz.	(%)	Dot.Actual	Realiz.	(%)	Inicial	Actualizado	Peso	Valor	peso	R/DI	

a/- Inclui toda a despesa de funcionamento e não inclui o investimento dos projectos da área de Águas.

b/- Inclui apenas os projectos da área de desenvolvimento rural.

Obs: Na componente interna do investimento imputaram-se os Encargos Aduaneiros, que são orçamentados e executados como Encargos Gerais do Estado, aos sectores beneficiários e reforçaram-se as respectivas dotações pelos mesmos valores, em contrapartida dos restantes sectores.

d/- Inclui apenas subsídios à preços não reembolsáveis a empresas cujo preços de bens / serviços são inferiores aos custos de produção/aquisição.

Mapas IV - Despesa de Funcionamento

Execução do Orçamento do Estado - 2017

Resumo da Despesa de Funcionamento, Segundo a Classificação Económica, em Comparação com a Dotação Orçamental
Âmbito Central, Provincial, Distrital e Autárquico

Posição: 31-03-2017

Classificação Económica		Âmbito Central				Âmbito Provincial				Âmbito Distrital				Âmbito Autárquico				Total			
Códig	Descrição	Dotação Inicial	Dotação Actualizada	Realização	(%)	Dotação Inicial	Dotação Actualizada	Realização	(%)	Dotação Inicial	Dotação Actualizada	Realização	(%)	Dotação Inicial	Dotação Actualizada	Realização	(%)	Dotação Inicial	Dotação Actualizada	Realização	(%)
1	DESPESAS CORRENTES	96.504.227,52	94.962.512,43	20.332.442,81	21,41 %	23.559.645,69	24.003.794,26	5.821.804,06	24,25 %	33.802.789,63	34.900.356,15	9.124.064,79	26,14 %	2.357.750,25	2.357.750,25	591.470,17	25,09 %	156.224.413,09	156.224.413,09	35.869.781,83	22,96 %
11	PESSOAL	29.916.047,57	28.512.476,51	7.396.241,58	25,94 %	16.266.417,63	16.604.233,86	4.304.072,04	25,92 %	31.180.352,61	32.274.908,66	8.899.682,67	27,57 %	--	--	--	--	77.362.817,81	77.391.619,03	20.599.996,28	26,62 %
111	SALÁRIOS E REMUNERAÇÕES	28.106.026,58	26.601.479,57	7.037.377,25	26,45 %	15.006.195,76	15.339.896,76	4.215.173,98	27,48 %	30.836.113,20	31.929.042,12	8.865.259,43	27,77 %	--	--	--	--	73.948.335,54	73.870.418,45	20.117.810,66	27,23 %
1111	PESSOAL CIVIL	23.249.243,88	21.744.656,25	5.522.065,75	25,40 %	15.006.195,76	15.339.896,76	4.215.173,98	27,48 %	30.836.113,20	31.929.042,12	8.865.259,43	27,77 %	--	--	--	--	69.091.552,84	69.013.595,13	18.602.499,16	26,95 %
1112	PESSOAL MILITAR	4.856.782,70	4.856.823,32	1.515.311,50	31,20 %	--	--	--	--	--	--	--	--	--	--	--	--	4.856.782,70	4.856.823,32	1.515.311,50	31,20 %
112	DEMAIS DESPESAS COM PESSOAL	1.810.020,99	1.910.996,94	358.864,32	18,78 %	1.260.221,87	1.264.337,11	88.898,06	7,03 %	344.239,41	345.866,54	34.423,24	9,95 %	--	--	--	--	3.414.482,27	3.521.200,58	482.185,62	13,69 %
1121	PESSOAL CIVIL	1.731.558,26	1.832.534,21	341.331,76	18,63 %	1.259.297,62	1.263.412,86	88.898,06	7,04 %	344.239,41	345.866,54	34.423,24	9,95 %	--	--	--	--	3.335.095,29	3.441.813,60	464.653,06	13,50 %
1122	PESSOAL MILITAR	78.462,73	78.462,73	17.532,56	22,35 %	924,25	924,25	0,00	0,00 %	--	--	--	--	--	--	--	--	79.386,98	79.386,98	17.532,56	22,08 %
12	BENS E SERVIÇOS	20.849.938,52	20.879.354,79	2.801.949,29	13,42 %	3.802.032,66	3.925.750,53	667.418,03	17,00 %	2.495.034,12	2.477.533,44	205.596,27	8,30 %	--	--	--	--	27.147.005,30	27.282.638,76	3.674.963,59	13,47 %
121	BENS	13.114.121,59	13.026.768,86	1.393.296,37	10,70 %	2.143.158,91	2.191.175,96	380.427,75	17,36 %	1.701.279,40	1.684.239,42	136.839,35	8,12 %	--	--	--	--	16.958.559,90	16.902.184,25	1.910.563,47	11,30 %
122	SERVIÇOS	7.735.816,93	7.852.585,93	1.408.652,92	17,94 %	1.658.873,75	1.734.574,57	286.990,28	16,55 %	793.754,72	793.294,02	68.756,91	8,67 %	--	--	--	--	10.188.445,40	10.380.454,52	1.764.400,12	17,00 %
13	ENCARGOS DA DÁVIDA	26.937.900,00	26.937.900,00	4.119.394,66	15,29 %	--	--	--	--	--	--	--	--	--	--	--	--	26.937.900,00	26.937.900,00	4.119.394,66	15,29 %
130001	JUROS INTERNOS	8.937.900,00	8.937.900,00	1.408.954,58	15,76 %	--	--	--	--	--	--	--	--	--	--	--	--	8.937.900,00	8.937.900,00	1.408.954,58	15,76 %
130002	JUROS EXTERNOS	18.000.000,00	18.000.000,00	2.710.440,08	15,06 %	--	--	--	--	--	--	--	--	--	--	--	--	18.000.000,00	18.000.000,00	2.710.440,08	15,06 %
14	TRANSFERÊNCIAS CORRENTES	14.940.369,47	14.940.292,97	5.526.270,03	36,99 %	3.295.527,60	3.275.092,95	823.874,69	25,16 %	127.402,90	147.914,05	18.785,85	12,70 %	2.357.750,25	2.357.750,25	591.470,17	25,09 %	20.721.050,22	20.721.050,22	6.960.400,74	33,59 %
141	TRANSFERÊNCIAS CORRENTES A	1.537.313,40	1.518.847,66	628.061,22	41,35 %	45.555,64	42.269,13	998,16	2,36 %	1.438,80	1.238,80	82,50	6,66 %	2.357.750,25	2.357.750,25	591.470,17	25,09 %	3.942.058,09	3.920.105,84	1.220.612,05	31,14 %
141001	TRANSFERÊNCIAS CORRENTES A INSTITUIÇÕES AUTÁRQUICAS	5.450,00	5.450,00	296,75	5,44 %	10,00	10,00	0,00	0,00 %	--	--	--	--	--	--	--	--	5.460,00	5.460,00	296,75	5,43 %
141002	TRANSFERÊNCIAS CORRENTES A AUTARQUIAS	--	--	--	--	--	--	--	--	--	--	--	--	2.357.750,25	2.357.750,25	591.470,17	25,09 %	2.357.750,25	2.357.750,25	591.470,17	25,09 %
141003	DIREITOS ADJANEIROS CORRENTES	26.313,84	24.338,72	0,00	0,00 %	2.017,78	1.317,78	800,00	60,71 %	--	--	--	--	--	--	--	--	28.331,62	25.656,50	800,00	3,12 %

Execução do Orçamento do Estado - 2017

Resumo da Despesa de Funcionamento, Segundo a Classificação Económica, em Comparação com a Dotação Orçamental
Âmbito Central, Provincial, Distrital e Autárquico

Posição: 31-03-2017

Classificação Económica		Âmbito Central				Âmbito Provincial				Âmbito Distrital				Âmbito Autárquico				Total			
Códig	Descrição	Dotação Inicial	Dotação Actualizada	Realização	(%)	Dotação Inicial	Dotação Actualizada	Realização	(%)	Dotação Inicial	Dotação Actualizada	Realização	(%)	Dotação Inicial	Dotação Actualizada	Realização	(%)	Dotação Inicial	Dotação Actualizada	Realização	(%)
141004	IMPOSTOS INDIRECTOS CORRENTES	18.808,99	12.547,94	0,00	0,00 %	--	--	--	--	--	--	--	--	--	--	--	--	18.808,99	12.547,94	0,00	0,00 %
141005	TRANSFERÊNCIAS CORRENTES A EMBAIXADAS	1.415.790,04	1.405.950,04	599.818,29	42,66 %	--	--	--	--	--	--	--	--	--	--	--	--	1.415.790,04	1.405.950,04	599.818,29	42,66 %
141099	OUTRAS TRANSFERÊNCIAS CORRENTES A ADMINISTRAÇÕES PÚBLICAS	70.950,53	70.560,96	27.946,18	39,61 %	43.527,86	40.941,35	198,16	0,48 %	1.438,80	1.238,80	82,50	6,66 %	--	--	--	--	115.917,19	112.741,11	28.226,84	25,04 %
142	TRANSFERÊNCIAS CORRENTES A ADMINISTRAÇÕES PRIVADAS	504.958,20	509.458,20	114.504,75	22,48 %	3.110,20	3.110,20	0,00	0,00 %	--	--	--	--	--	--	--	--	508.068,40	512.568,40	114.504,75	22,34 %
142001	TRANSFERÊNCIAS CORRENTES A PARTIDOS POLÁTICOS	350.000,00	350.000,00	95.774,81	27,36 %	--	--	--	--	--	--	--	--	--	--	--	--	350.000,00	350.000,00	95.774,81	27,36 %
142099	OUTRAS TRANSFERÊNCIAS CORRENTES A ADMINISTRAÇÕES PRIVADAS	154.958,20	159.458,20	18.729,95	11,75 %	3.110,20	3.110,20	0,00	0,00 %	--	--	--	--	--	--	--	--	158.068,40	162.568,40	18.729,95	11,52 %
143	TRANSFERÊNCIAS CORRENTES A FAMÍLIAS	12.188.097,87	12.256.438,86	4.700.259,29	38,35 %	3.246.861,76	3.229.713,62	822.876,53	25,48 %	125.964,10	146.675,25	18.703,35	12,75 %	--	--	--	--	15.560.923,73	15.632.827,73	5.541.839,17	35,45 %
1431	PENSÕES CIVIS	3.252.256,00	3.262.345,92	1.702.014,52	52,17 %	0,00	17.490,40	0,00	0,00 %	0,00	10.804,67	0,00	0,00 %	--	--	--	--	3.252.256,00	3.290.640,99	1.702.014,52	51,72 %
1432	PENSÕES MILITARES	7.400.000,00	7.418.846,69	2.673.328,50	36,03 %	--	--	--	--	--	--	--	--	--	--	--	--	7.400.000,00	7.418.846,69	2.673.328,50	36,03 %
1433	ASSISTÊNCIA SOCIAL À POPULAÇÃO	351.913,59	309.986,38	140.593,90	45,35 %	2.863.578,96	2.863.663,86	799.842,27	27,93 %	33.648,24	43.139,31	8.726,59	20,23 %	--	--	--	--	3.249.140,79	3.216.789,55	949.162,76	29,51 %
1434	DEMAIS TRANSFERÊNCIAS A FAMÍLIAS	1.183.928,28	1.265.259,87	184.322,36	14,57 %	383.282,80	348.559,36	23.034,26	6,61 %	92.315,86	92.731,27	9.976,77	10,76 %	--	--	--	--	1.659.526,94	1.706.550,51	217.333,39	12,74 %
144	TRANSFERÊNCIAS CORRENTES AO EXTERIOR	710.000,00	655.548,25	83.444,76	12,73 %	--	--	--	--	--	--	--	--	--	--	--	--	710.000,00	655.548,25	83.444,76	12,73 %
15	SUBSÍDIOS	2.697.000,00	2.697.000,00	482.400,99	17,89 %	--	--	--	--	--	--	--	--	--	--	--	--	2.697.000,00	2.697.000,00	482.400,99	17,89 %
16	EXERCÍCIOS FINDOS	125.000,00	121.950,89	0,00	0,00 %	0,00	3.049,11	0,00	0,00 %	--	--	--	--	--	--	--	--	125.000,00	125.000,00	0,00	0,00 %
161	RETROACTIVOS SALARIAIS	125.000,00	121.950,89	0,00	0,00 %	0,00	3.049,11	0,00	0,00 %	--	--	--	--	--	--	--	--	125.000,00	125.000,00	0,00	0,00 %
17	DEMAIS DESPESAS	1.037.971,96	873.537,28	6.186,27	0,71 %	195.667,80	195.667,80	26.439,30	13,51 %	--	--	--	--	--	--	--	--	1.233.639,76	1.069.205,08	32.625,57	3,05 %
170001	DOTACAO PROVISIONAL	500.000,00	335.565,32	0,00	0,00 %	--	--	--	--	--	--	--	--	--	--	--	--	500.000,00	335.565,32	0,00	0,00 %

Execução do Orçamento do Estado - 2017

Resumo da Despesa de Funcionamento, Segundo a Classificação Económica, em Comparação com a Dotação Orçamental
Âmbito Central, Provincial, Distrital e Autárquico

Posição: 31-03-2017

Classificação Económica		Âmbito Central				Âmbito Provincial				Âmbito Distrital				Âmbito Autárquico				Total			
Códig	Descrição	Dotação Inicial	Dotação Actualizada	Realização	(%)	Dotação Inicial	Dotação Actualizada	Realização	(%)	Dotação Inicial	Dotação Actualizada	Realização	(%)	Dotação Inicial	Dotação Actualizada	Realização	(%)	Dotação Inicial	Dotação Actualizada	Realização	(%)
2	DESPEAS DE CAPITAL	66.874,61	66.874,61	5.213,82	7,80 %	60.401,28	60.401,28	904,97	1,50 %	98.203,60	98.203,60	2.511,35	2,56 %	--	--	--	--	225.479,49	225.479,49	8.630,14	3,83 %
21	BENS DE CAPITAL	66.874,61	66.874,61	5.213,82	7,80 %	60.401,28	60.401,28	904,97	1,50 %	98.203,60	98.203,60	2.511,35	2,56 %	--	--	--	--	225.479,49	225.479,49	8.630,14	3,83 %
212	MAQUINARIA EQUIPAMENTOS E MOBILIÁRIOS	44.048,93	44.048,93	385,12	0,87 %	55.169,72	57.419,72	904,97	1,58 %	78.556,27	87.106,27	2.292,16	2,63 %	--	--	--	--	177.774,92	188.574,92	3.582,25	1,90 %
213	MEIOS DE TRANSPORTE	20.200,42	20.200,42	4.828,70	23,90 %	--	--	--	--	7.426,55	7.426,55	24,40	0,33 %	--	--	--	--	27.626,97	27.626,97	4.853,10	17,57 %
214	DEMAIS BENS DE CAPITAL	2.625,26	2.625,26	0,00	0,00 %	5.231,56	2.981,56	0,00	0,00 %	12.220,78	3.670,78	194,79	5,31 %	--	--	--	--	20.077,60	9.277,60	194,79	2,10 %
Total		96.571.102,13	95.029.387,04	20.337.656,64	21,40 %	23.620.046,97	24.064.195,54	5.822.709,03	24,20 %	33.900.993,23	34.998.559,75	9.126.576,15	26,08 %	2.357.750,25	2.357.750,25	591.470,17	25,09 %	156.449.892,58	156.449.892,58	35.878.411,97	22,93 %

Execução do Orçamento do Estado - 2017

Resumo da Despesa de Funcionamento, Segundo as Classificações Económica e Territorial, em Comparação com a Dotação Orçamental
Âmbito Provincial

Posição: 31-03-2017

Classificação Económica		B - NIASSA				C - CABO DELGADO				D - NAMPULA				E - ZAMBEZIA			
Código	Descrição	Dotação Inicial	Dotação Actualizada	Realização	%	Dotação Inicial	Dotação Actualizada	Realização	%	Dotação Inicial	Dotação Actualizada	Realização	%	Dotação Inicial	Dotação Actualizada	Realização	%
1	DESPESAS CORRENTES	1.394.744,35	1.523.405,53	412.071,41	27,05 %	1.504.370,42	1.615.254,45	419.870,46	25,99 %	4.335.152,50	3.803.490,66	867.207,93	22,80 %	2.424.590,31	2.487.328,91	546.286,26	21,96 %
11	PESSOAL	922.358,71	1.034.702,82	310.305,29	29,99 %	978.475,08	1.073.665,03	285.234,58	26,57 %	3.142.236,03	2.612.671,11	607.269,22	23,24 %	1.591.379,94	1.647.429,63	395.155,87	23,99 %
111	SALÁRIOS E REMUNERAÇÕES	873.869,11	986.213,22	302.401,73	30,66 %	910.033,39	1.004.099,75	278.508,18	27,74 %	2.537.651,40	2.008.066,48	592.102,88	29,49 %	1.508.924,59	1.565.016,77	386.228,97	24,68 %
1111	PESSOAL CIVIL	873.869,11	986.213,22	302.401,73	30,66 %	910.033,39	1.004.099,75	278.508,18	27,74 %	2.537.651,40	2.008.066,48	592.102,88	29,49 %	1.508.924,59	1.565.016,77	386.228,97	24,68 %
112	DEMAIS DESPESAS COM PESSOAL	48.489,60	48.489,60	7.903,56	16,30 %	68.441,69	69.565,29	6.726,40	9,67 %	604.584,63	604.604,63	15.166,34	2,51 %	82.455,35	82.412,86	8.926,91	10,83 %
1121	PESSOAL CIVIL	48.489,60	48.489,60	7.903,56	16,30 %	68.441,69	69.565,29	6.726,40	9,67 %	604.584,63	604.604,63	15.166,34	2,51 %	82.455,35	82.412,86	8.926,91	10,83 %
1122	PESSOAL MILITAR	0,00	0,00	0,00	--	0,00	0,00	0,00	--	0,00	0,00	0,00	--	0,00	0,00	0,00	--
12	BENS E SERVIÇOS	208.662,82	219.815,39	30.314,01	13,79 %	276.421,76	292.880,85	76.209,49	26,02 %	655.053,77	661.178,77	88.617,80	13,40 %	401.434,51	409.817,63	75.229,22	18,36 %
121	BENS	131.515,45	133.015,31	19.516,26	14,67 %	148.753,71	161.717,93	40.847,97	25,26 %	370.582,83	356.717,02	56.663,68	15,88 %	214.887,69	221.258,26	40.576,15	18,34 %
122	SERVIÇOS	77.147,37	86.800,08	10.797,75	12,44 %	127.668,05	131.162,92	35.361,52	26,96 %	284.470,94	304.461,75	31.954,12	10,50 %	186.546,82	188.559,37	34.653,08	18,38 %
14	TRANSFERÊNCIAS CORRENTES	252.733,22	257.897,72	69.231,66	26,84 %	237.483,78	236.718,76	57.108,43	24,13 %	487.220,90	475.949,87	160.803,60	33,79 %	396.001,46	394.307,25	68.852,66	17,46 %
141	TRANSFERÊNCIAS CORRENTES A ADMINISTRAÇÕES PÚBLICAS	4.051,77	3.943,36	0,00	0,00 %	0,00	0,00	0,00	--	4.277,01	2.927,01	913,78	31,22 %	10.174,49	10.174,49	0,00	0,00 %
141001	TRANSFERÊNCIAS CORRENTES A INSTITUIÇÕES AUTÓNOMAS	0,00	0,00	0,00	--	0,00	0,00	0,00	--	0,00	0,00	0,00	--	0,00	0,00	0,00	--
141003	DIREITOS ADUANEIROS	0,00	0,00	0,00	--	0,00	0,00	0,00	--	800,00	800,00	800,00	100,00 %	0,00	0,00	0,00	--
141099	OUTRAS TRANSFERÊNCIAS CORRENTES A ADMINISTRAÇÕES PÚBLICAS	4.051,77	3.943,36	0,00	0,00 %	0,00	0,00	0,00	--	3.477,01	2.127,01	113,78	5,35 %	10.174,49	10.174,49	0,00	0,00 %
142	TRANSFERÊNCIAS CORRENTES A ADMINISTRAÇÕES PRIVADAS	0,00	0,00	0,00	--	0,00	0,00	0,00	--	0,00	0,00	0,00	--	0,00	0,00	0,00	--
142099	OUTRAS TRANSFERÊNCIAS CORRENTES A ADMINISTRAÇÕES PRIVADAS	0,00	0,00	0,00	--	0,00	0,00	0,00	--	0,00	0,00	0,00	--	0,00	0,00	0,00	--
143	TRANSFERÊNCIAS CORRENTES A FAMÍLIAS	248.681,45	253.954,36	69.231,66	27,26 %	237.483,78	236.718,76	57.108,43	24,13 %	482.943,89	473.022,86	159.889,82	33,80 %	385.826,97	384.132,76	68.852,66	17,92 %
1431	PENSÕES CIVIS	0,00	770,95	0,00	0,00 %	0,00	780,73	0,00	0,00 %	0,00	1.888,75	0,00	0,00 %	0,00	456,01	0,00	0,00 %
1433	ASSISTÊNCIA SOCIAL À POPULAÇÃO	225.420,09	233.100,09	67.391,54	28,91 %	208.526,30	208.526,30	55.803,30	26,76 %	441.679,12	434.879,69	156.552,32	36,00 %	320.103,30	320.103,30	62.987,77	19,68 %
1434	DEMAIS TRANSFERÊNCIAS A FAMÍLIAS	23.261,36	20.083,32	1.840,13	9,16 %	28.957,48	27.411,73	1.305,14	4,76 %	41.264,77	36.254,42	3.337,50	9,21 %	65.723,67	63.573,45	5.864,89	9,23 %
16	EXERCÍCIOS FINDOS	0,00	0,00	0,00	--	0,00	0,00	0,00	--	0,00	3.049,11	0,00	0,00 %	0,00	0,00	0,00	--
161	RETROACTIVOS SALARIAIS	0,00	0,00	0,00	--	0,00	0,00	0,00	--	0,00	3.049,11	0,00	0,00 %	0,00	0,00	0,00	--
17	DEMAIS DESPESAS CORRENTES	10.989,60	10.989,60	2.220,45	20,21 %	11.989,80	11.989,80	1.317,95	10,99 %	50.641,80	50.641,80	10.517,30	20,77 %	35.774,40	35.774,40	7.048,50	19,70 %
2	DESPESAS DE CAPITAL	0,00	0,00	0,00	--	10.231,28	10.231,28	0,00	0,00 %	320,00	320,00	0,00	0,00 %	6.480,75	6.480,75	0,00	0,00 %

Execução do Orçamento do Estado - 2017

Resumo da Despesa de Funcionamento, Segundo as Classificações Económica e Territorial, em Comparação com a Dotação Orçamental
Âmbito Provincial

Posição: 31-03-2017

Classificação Económica		B - NIASSA				C - CABO DELGADO				D - NAMPULA				E - ZAMBEZIA			
Código	Descrição	Dotação Inicial	Dotação Actualizada	Realização	%	Dotação Inicial	Dotação Actualizada	Realização	%	Dotação Inicial	Dotação Actualizada	Realização	%	Dotação Inicial	Dotação Actualizada	Realização	%
21	BENS DE CAPITAL	0,00	0,00	0,00	--	10.231,28	10.231,28	0,00	0,00 %	320,00	320,00	0,00	0,00 %	6.480,75	6.480,75	0,00	0,00 %
212	MAQUINARIA EQUIPAMENTOS E MOBILIÁRIOS	0,00	0,00	0,00	--	9.568,92	9.568,92	0,00	0,00 %	300,00	300,00	0,00	0,00 %	6.480,75	6.480,75	0,00	0,00 %
214	DEMAIS BENS DE CAPITAL	0,00	0,00	0,00	--	662,36	662,36	0,00	0,00 %	20,00	20,00	0,00	0,00 %	0,00	0,00	0,00	--
Total		1.394.744,35	1.523.405,53	412.071,41	27,05 %	1.514.601,70	1.625.485,73	419.870,46	25,83 %	4.335.472,50	3.803.810,66	867.207,93	22,80 %	2.431.071,06	2.493.809,66	546.286,26	21,91 %

Execução do Orçamento do Estado - 2017

Resumo da Despesa de Funcionamento, Segundo as Classificações Económica e Territorial, em Comparação com a Dotação Orçamental
Âmbito Provincial

Posição: 31-03-2017

Classificação Económica		F - TETE				G - MANICA				H - SOFALA				I - INHAMBANE			
Código	Descrição	Dotação Inicial	Dotação Actualizada	Realização	%	Dotação Inicial	Dotação Actualizada	Realização	%	Dotação Inicial	Dotação Actualizada	Realização	%	Dotação Inicial	Dotação Actualizada	Realização	%
1	DESPESAS CORRENTES	1.635.926,96	1.753.854,47	321.880,48	18,35 %	1.889.077,12	1.836.636,47	497.163,23	27,07 %	2.588.045,56	2.709.370,07	658.517,86	24,31 %	1.415.048,73	1.501.285,57	334.628,84	22,29 %
11	PESSOAL	841.793,04	953.930,99	200.868,49	21,06 %	1.388.342,72	1.325.541,32	374.094,08	28,22 %	1.911.501,14	2.017.399,32	532.165,53	26,38 %	820.523,91	910.790,94	195.159,10	21,43 %
111	SALÁRIOS E REMUNERAÇÕES	772.319,19	882.607,14	194.360,02	22,02 %	1.324.393,45	1.261.213,94	366.410,56	29,05 %	1.844.630,35	1.949.564,53	524.925,76	26,93 %	727.116,56	817.383,59	186.336,03	22,80 %
1111	PESSOAL CIVIL	772.319,19	882.607,14	194.360,02	22,02 %	1.324.393,45	1.261.213,94	366.410,56	29,05 %	1.844.630,35	1.949.564,53	524.925,76	26,93 %	727.116,56	817.383,59	186.336,03	22,80 %
112	DEMAIS DESPESAS COM PESSOAL	69.473,85	71.323,85	6.508,47	9,13 %	63.949,27	64.327,38	7.683,52	11,94 %	66.870,79	67.834,79	7.239,76	10,67 %	93.407,35	93.407,35	8.823,07	9,45 %
1121	PESSOAL CIVIL	69.473,85	71.323,85	6.508,47	9,13 %	63.949,27	64.327,38	7.683,52	11,94 %	66.870,79	67.834,79	7.239,76	10,67 %	93.407,35	93.407,35	8.823,07	9,45 %
1122	PESSOAL MILITAR	0,00	0,00	0,00	--	0,00	0,00	0,00	--	0,00	0,00	0,00	--	0,00	0,00	0,00	--
12	BENS E SERVIÇOS	296.785,03	312.603,19	33.866,95	10,83 %	222.631,06	235.458,72	55.990,15	23,78 %	377.844,69	393.643,17	67.468,86	17,14 %	285.109,61	290.018,24	40.924,38	14,11 %
121	BENS	154.681,41	161.562,57	17.696,74	10,95 %	125.311,39	138.526,96	36.247,87	26,17 %	207.543,33	216.237,33	36.863,93	17,05 %	159.239,96	161.581,87	20.121,74	12,45 %
122	SERVIÇOS	142.103,62	151.040,62	16.170,21	10,71 %	97.319,67	96.931,76	19.742,28	20,37 %	170.301,36	177.405,84	30.604,94	17,25 %	125.869,65	128.436,37	20.802,65	16,20 %
14	TRANSFERÊNCIAS CORRENTES	469.068,49	459.039,89	84.387,24	18,38 %	259.590,34	257.123,43	67.079,00	26,09 %	286.439,33	286.067,17	56.357,32	19,70 %	294.156,61	285.217,79	98.545,35	34,55 %
141	TRANSFERÊNCIAS CORRENTES A ADMINISTRAÇÕES PÚBLICAS	0,00	0,00	0,00	--	3.817,62	3.117,62	0,00	0,00 %	6.014,38	6.014,38	0,00	0,00 %	2.467,38	2.467,38	0,00	0,00 %
141001	TRANSFERÊNCIAS CORRENTES A INSTITUIÇÕES AUTÁ*ONOMAS	0,00	0,00	0,00	--	0,00	0,00	0,00	--	0,00	0,00	0,00	--	0,00	0,00	0,00	--
141003	DIREITOS ADUANEIROS	0,00	0,00	0,00	--	700,00	0,00	0,00	--	212,78	212,78	0,00	0,00 %	0,00	0,00	0,00	--
141099	OUTRAS TRANSFERÊNCIAS CORRENTES A ADMINISTRAÇÕES	0,00	0,00	0,00	--	3.117,62	3.117,62	0,00	0,00 %	5.801,60	5.801,60	0,00	0,00 %	2.467,38	2.467,38	0,00	0,00 %
142	TRANSFERÊNCIAS CORRENTES A ADMINISTRAÇÕES PRIVADAS	0,00	0,00	0,00	--	1.500,00	1.500,00	0,00	0,00 %	0,00	0,00	0,00	--	1.600,20	1.600,20	0,00	0,00 %
142099	OUTRAS TRANSFERÊNCIAS CORRENTES A ADMINISTRAÇÕES	0,00	0,00	0,00	--	1.500,00	1.500,00	0,00	0,00 %	0,00	0,00	0,00	--	1.600,20	1.600,20	0,00	0,00 %
143	TRANSFERÊNCIAS CORRENTES A FAMÍLIAS	469.068,49	459.039,89	84.387,24	18,38 %	254.272,72	252.505,81	67.079,00	26,57 %	280.424,95	280.052,79	56.357,32	20,12 %	290.089,03	281.150,21	98.545,35	35,05 %
1431	PENSÕES CIVIS	0,00	6.077,40	0,00	0,00 %	0,00	0,00	0,00	--	0,00	1.427,14	0,00	0,00 %	0,00	0,00	0,00	--
1433	ASSISTÊNCIA SOCIAL À POPULAÇÃO	436.467,96	421.420,16	83.134,24	19,73 %	221.090,09	222.090,09	66.153,35	29,79 %	231.193,26	230.263,98	51.070,32	22,18 %	249.224,20	253.505,75	98.254,62	38,76 %
1434	DEMAIS TRANSFERÊNCIAS A FAMÍLIAS	32.600,53	31.542,33	1.253,00	3,97 %	33.182,63	30.415,72	925,65	3,04 %	49.231,69	48.361,67	5.287,00	10,93 %	40.864,83	27.644,46	290,73	1,05 %
16	EXERCÍCIOS FINDOS	0,00	0,00	0,00	--	0,00	0,00	0,00	--	0,00	0,00	0,00	--	0,00	0,00	0,00	--
161	RETROACTIVOS SALARIAIS	0,00	0,00	0,00	--	0,00	0,00	0,00	--	0,00	0,00	0,00	--	0,00	0,00	0,00	--
17	DEMAIS DESPESAS CORRENTES	28.280,40	28.280,40	2.757,80	9,75 %	18.513,00	18.513,00	0,00	0,00 %	12.260,40	12.260,40	2.526,15	20,60 %	15.258,60	15.258,60	0,00	0,00 %
2	DESPESAS DE CAPITAL	14.137,38	14.137,38	770,19	5,45 %	3.579,72	3.579,72	134,78	3,77 %	9.260,00	9.260,00	0,00	0,00 %	2.660,09	2.660,09	0,00	0,00 %

Execução do Orçamento do Estado - 2017

Resumo da Despesa de Funcionamento, Segundo as Classificações Económica e Territorial, em Comparação com a Dotação Orçamental
Âmbito Provincial

Posição: 31-03-2017

Classificação Económica		F - TETE				G - MANICA				H - SOFALA				I - INHAMBANE			
Código	Descrição	Dotação Inicial	Dotação Actualizada	Realização	%	Dotação Inicial	Dotação Actualizada	Realização	%	Dotação Inicial	Dotação Actualizada	Realização	%	Dotação Inicial	Dotação Actualizada	Realização	%
21	BENS DE CAPITAL	14.137,38	14.137,38	770,19	5,45 %	3.579,72	3.579,72	134,78	3,77 %	9.260,00	9.260,00	0,00	0,00 %	2.660,09	2.660,09	0,00	0,00 %
212	MAQUINARIA EQUIPAMENTOS E MOBILIÁRIOS	11.060,09	13.310,09	770,19	5,79 %	2.859,72	2.859,72	134,78	4,71 %	8.810,00	8.810,00	0,00	0,00 %	2.660,09	2.660,09	0,00	0,00 %
214	DEMAIS BENS DE CAPITAL	3.077,29	827,29	0,00	0,00 %	720,00	720,00	0,00	0,00 %	450,00	450,00	0,00	0,00 %	0,00	0,00	0,00	--
Total		1.650.064,34	1.767.991,85	322.650,66	18,25 %	1.892.656,84	1.840.216,19	497.298,01	27,02 %	2.597.305,56	2.718.630,07	658.517,86	24,22 %	1.417.708,82	1.503.945,66	334.628,84	22,25 %

Execução do Orçamento do Estado - 2017

Resumo da Despesa de Funcionamento, Segundo as Classificações Económica e Territorial, em Comparação com a Dotação Orçamental
Âmbito Provincial

Posição: 31-03-2017

Classificação Económica		J - GAZA				K - MAPUTO PROVINCIA				L - MAPUTO CIDADE				Total			
Código	Descrição	Dotação Inicial	Dotação Actualizada	Realização	%	Dotação Inicial	Dotação Actualizada	Realização	%	Dotação Inicial	Dotação Actualizada	Realização	%	Dotação Inicial	Dotação Actualizada	Realização	%
1	DESPESAS CORRENTES	1.749.142,18	1.704.492,22	437.297,38	25,66 %	1.243.029,28	1.608.502,52	426.921,50	26,54 %	3.380.518,28	3.460.173,39	899.958,72	26,01 %	23.559.645,69	24.003.794,26	5.821.804,06	24,25 %
11	PESSOAL	1.098.386,67	1.033.384,80	299.905,68	29,02 %	806.754,39	1.162.766,23	321.129,03	27,62 %	2.764.666,00	2.831.951,67	782.785,17	27,64 %	16.266.417,63	16.604.233,86	4.304.072,04	25,92 %
111	SALÁRIOS E REMUNERAÇÕES	1.057.290,87	992.466,98	292.026,59	29,42 %	733.460,55	1.089.472,39	313.132,20	28,74 %	2.716.506,30	2.783.791,97	778.741,06	27,97 %	15.006.195,76	15.339.896,76	4.215.173,98	27,48 %
1111	PESSOAL CIVIL	1.057.290,87	992.466,98	292.026,59	29,42 %	733.460,55	1.089.472,39	313.132,20	28,74 %	2.716.506,30	2.783.791,97	778.741,06	27,97 %	15.006.195,76	15.339.896,76	4.215.173,98	27,48 %
112	DEMAIS DESPESAS COM PESSOAL	41.095,80	40.917,82	7.879,09	19,26 %	73.293,84	73.293,84	7.996,82	10,91 %	48.159,70	48.159,70	4.044,11	8,40 %	1.260.221,87	1.264.337,11	88.898,06	7,03 %
1121	PESSOAL CIVIL	41.095,80	40.917,82	7.879,09	19,26 %	72.369,59	72.369,59	7.996,82	11,05 %	48.159,70	48.159,70	4.044,11	8,40 %	1.259.297,62	1.263.412,86	88.898,06	7,04 %
1122	PESSOAL MILITAR	0,00	0,00	0,00	--	924,25	924,25	0,00	0,00 %	0,00	0,00	0,00	--	924,25	924,25	0,00	0,00 %
12	BENS E SERVIÇOS	263.846,07	274.260,39	49.843,88	18,17 %	293.935,46	303.396,86	62.887,28	20,73 %	520.307,88	532.677,32	86.065,99	16,16 %	3.802.032,66	3.925.750,53	667.418,03	17,00 %
121	BENS	153.766,56	155.017,54	33.096,04	21,35 %	166.354,32	165.413,00	30.139,57	18,22 %	310.522,26	320.128,17	48.657,81	15,20 %	2.143.158,91	2.191.175,96	380.427,75	17,36 %
122	SERVIÇOS	110.079,51	119.242,85	16.747,84	14,05 %	127.581,14	137.983,86	32.747,72	23,73 %	209.785,62	212.549,15	37.408,18	17,60 %	1.658.873,75	1.734.574,57	286.990,28	16,55 %
14	TRANSFERÊNCIAS CORRENTES	382.033,84	391.971,44	87.547,82	22,34 %	135.456,23	135.456,23	42.905,19	31,67 %	95.343,40	95.343,40	31.056,41	32,57 %	3.295.527,60	3.275.092,95	823.874,69	25,16 %
141	TRANSFERÊNCIAS CORRENTES A ADMINISTRAÇÕES PÚBLICAS	1.437,02	308,92	0,00	0,00 %	8.010,00	8.010,00	0,00	0,00 %	5.305,97	5.305,97	84,38	1,59 %	45.555,64	42.269,13	998,16	2,36 %
141001	TRANSFERÊNCIAS CORRENTES A INSTITUIÇÕES AUTÓNOMAS	0,00	0,00	0,00	--	10,00	10,00	0,00	0,00 %	0,00	0,00	0,00	--	10,00	10,00	0,00	0,00 %
141003	DIREITOS ADUANEIROS	255,00	255,00	0,00	0,00 %	0,00	0,00	0,00	--	50,00	50,00	0,00	0,00 %	2.017,78	1.317,78	800,00	60,71 %
141099	OUTRAS TRANSFERÊNCIAS CORRENTES A ADMINISTRAÇÕES PÚBLICAS	1.182,02	53,92	0,00	0,00 %	8.000,00	8.000,00	0,00	0,00 %	5.255,97	5.255,97	84,38	1,61 %	43.527,86	40.941,35	198,16	0,48 %
142	TRANSFERÊNCIAS CORRENTES A ADMINISTRAÇÕES PRIVADAS	0,00	0,00	0,00	--	10,00	10,00	0,00	0,00 %	0,00	0,00	0,00	--	3.110,20	3.110,20	0,00	0,00 %
142099	OUTRAS TRANSFERÊNCIAS CORRENTES A ADMINISTRAÇÕES PRIVADAS	0,00	0,00	0,00	--	10,00	10,00	0,00	0,00 %	0,00	0,00	0,00	--	3.110,20	3.110,20	0,00	0,00 %
143	TRANSFERÊNCIAS CORRENTES A FAMÍLIAS	380.596,82	391.662,52	87.547,82	22,35 %	127.436,23	127.436,23	42.905,19	33,67 %	90.037,43	90.037,43	30.972,04	34,40 %	3.246.861,76	3.229.713,62	822.876,53	25,48 %
1431	PENSÕES CIVIS	0,00	1.272,37	0,00	0,00 %	0,00	0,00	0,00	--	0,00	4.817,05	0,00	0,00 %	0,00	17.490,40	0,00	0,00 %
1433	ASSISTÊNCIA SOCIAL À POPULAÇÃO	361.094,42	371.694,28	86.640,11	23,31 %	101.625,79	101.125,79	41.945,46	41,48 %	67.154,43	66.954,43	29.909,23	44,67 %	2.863.578,96	2.863.663,86	799.842,27	27,93 %
1434	DEMAIS TRANSFERÊNCIAS A FAMÍLIAS	19.502,40	18.695,87	907,71	4,86 %	25.810,44	26.310,44	959,73	3,85 %	22.883,00	18.265,96	1.062,80	5,82 %	383.282,80	348.559,36	23.034,26	6,61 %
16	EXERCÍCIOS FINDOS	0,00	0,00	0,00	--	0,00	0,00	0,00	--	0,00	0,00	0,00	--	0,00	3.049,11	0,00	0,00 %
161	RETROACTIVOS SALARIAIS	0,00	0,00	0,00	--	0,00	0,00	0,00	--	0,00	0,00	0,00	--	0,00	3.049,11	0,00	0,00 %
17	DEMAIS DESPESAS CORRENTES	4.875,60	4.875,60	0,00	0,00 %	6.883,20	6.883,20	0,00	0,00 %	201,00	201,00	51,15	25,45 %	195.667,80	195.667,80	26.439,30	13,51 %
2	DESPESAS DE CAPITAL	7.830,15	7.830,15	0,00	0,00 %	3.351,91	3.351,91	0,00	0,00 %	2.550,00	2.550,00	0,00	0,00 %	60.401,28	60.401,28	904,97	1,50 %

Execução do Orçamento do Estado - 2017

Resumo da Despesa de Funcionamento, Segundo as Classificações Económica e Territorial, em Comparação com a Dotação Orçamental
Âmbito Provincial

Posição: 31-03-2017

Classificação Económica		J - GAZA				K - MAPUTO PROVINCIA				L - MAPUTO CIDADE				Total			
Código	Descrição	Dotação Inicial	Dotação Actualizada	Realização	%	Dotação Inicial	Dotação Actualizada	Realização	%	Dotação Inicial	Dotação Actualizada	Realização	%	Dotação Inicial	Dotação Actualizada	Realização	%
21	BENS DE CAPITAL	7.830,15	7.830,15	0,00	0,00 %	3.351,91	3.351,91	0,00	0,00 %	2.550,00	2.550,00	0,00	0,00 %	60.401,28	60.401,28	904,97	1,50 %
212	MAQUINARIA EQUIPAMENTOS E MOBILIÁRIOS	7.830,15	7.830,15	0,00	0,00 %	3.050,00	3.050,00	0,00	0,00 %	2.550,00	2.550,00	0,00	0,00 %	55.169,72	57.419,72	904,97	1,58 %
214	DEMAIS BENS DE CAPITAL	0,00	0,00	0,00	--	301,91	301,91	0,00	0,00 %	0,00	0,00	0,00	--	5.231,56	2.981,56	0,00	0,00 %
Total		1.756.972,33	1.712.322,37	437.297,38	25,54 %	1.246.381,19	1.611.854,43	426.921,50	26,49 %	3.383.068,28	3.462.723,39	899.958,72	25,99 %	23.620.046,97	24.064.195,54	5.822.709,03	24,20 %

Execução do Orçamento do Estado - 2017

Resumo da Despesa de Funcionamento, Segundo as Classificações Económica e Territorial, em Comparação com a Dotação Orçamental
Âmbito Distrital

Posição: 31-03-2017

Classificação Económica		B - Distritos de NIASA				C - Distritos de CABO DELGADO				D - Distritos de NAMPULA				E - Distritos de ZAMBEZIA			
Código	Descrição	Dotação Inicial	Dotação Actualizada	Realização	%	Dotação Inicial	Dotação Actualizada	Realização	%	Dotação Inicial	Dotação Actualizada	Realização	%	Dotação Inicial	Dotação Actualizada	Realização	%
1	DESPESAS CORRENTES	2.489.302,46	2.452.518,78	666.648,40	27,18 %	2.400.408,33	2.396.885,75	650.828,82	27,15 %	4.891.607,12	5.604.967,20	1.414.842,63	25,24 %	6.133.311,11	6.442.357,96	1.709.427,80	26,53 %
11	PESSOAL	2.373.995,25	2.336.628,13	657.337,58	28,13 %	2.190.188,75	2.193.065,16	633.376,84	28,88 %	4.374.837,81	5.084.124,36	1.371.444,28	26,98 %	5.779.395,43	6.084.408,57	1.673.487,23	27,50 %
111	SALÁRIOS E REMUNERAÇÕES	2.354.346,62	2.316.979,50	654.596,63	28,25 %	2.161.877,98	2.165.877,98	630.204,83	29,10 %	4.301.651,90	5.010.958,45	1.362.904,32	27,20 %	5.746.715,70	6.051.686,35	1.670.134,80	27,60 %
1111	PESSOAL CIVIL	2.354.346,62	2.316.979,50	654.596,63	28,25 %	2.161.877,98	2.165.877,98	630.204,83	29,10 %	4.301.651,90	5.010.958,45	1.362.904,32	27,20 %	5.746.715,70	6.051.686,35	1.670.134,80	27,60 %
112	DEMAIS DESPESAS COM PESSOAL	19.648,63	19.648,63	2.740,95	13,95 %	28.310,77	27.187,18	3.172,01	11,67 %	73.185,91	73.165,91	8.539,96	11,67 %	32.679,73	32.722,22	3.352,43	10,25 %
1121	PESSOAL CIVIL	19.648,63	19.648,63	2.740,95	13,95 %	28.310,77	27.187,18	3.172,01	11,67 %	73.185,91	73.165,91	8.539,96	11,67 %	32.679,73	32.722,22	3.352,43	10,25 %
12	BENS E SERVIÇOS	110.037,97	107.935,91	8.313,48	7,70 %	206.057,08	198.893,08	16.740,86	8,42 %	502.599,39	501.474,39	38.772,03	7,73 %	344.502,40	346.841,90	34.421,06	9,92 %
121	BENS	77.207,73	75.585,67	6.062,26	8,02 %	146.285,31	139.981,31	11.679,91	8,34 %	368.031,31	364.818,53	26.850,22	7,36 %	237.783,68	239.146,71	24.498,24	10,24 %
122	SERVIÇOS	32.830,24	32.350,24	2.251,22	6,96 %	59.771,77	58.911,77	5.060,95	8,59 %	134.568,08	136.655,86	11.921,81	8,72 %	106.718,72	107.695,19	9.922,82	9,21 %
14	TRANSFERÊNCIAS CORRENTES	5.269,24	7.954,74	997,34	12,54 %	4.162,50	4.927,52	711,12	14,43 %	14.169,92	19.368,45	4.626,33	23,89 %	9.413,28	11.107,49	1.519,51	13,68 %
141	TRANSFERÊNCIAS CORRENTES A ADMINISTRAÇÕES PÚBLICAS	0,00	0,00	0,00	--	0,00	0,00	0,00	--	1.248,80	1.048,80	82,50	7,87 %	0,00	0,00	0,00	--
141099	OUTRAS TRANSFERÊNCIAS CORRENTES A ADMINISTRAÇÕES	0,00	0,00	0,00	--	0,00	0,00	0,00	--	1.248,80	1.048,80	82,50	7,87 %	0,00	0,00	0,00	--
143	TRANSFERÊNCIAS CORRENTES A FAMÍLIAS	5.269,24	7.954,74	997,34	12,54 %	4.162,50	4.927,52	711,12	14,43 %	12.921,12	18.319,65	4.543,83	24,80 %	9.413,28	11.107,49	1.519,51	13,68 %
1431	PENSÕES CIVIS	0,00	70,50	0,00	0,00 %	0,00	1.141,02	0,00	0,00 %	0,00	1.967,36	0,00	0,00 %	0,00	912,68	0,00	0,00 %
1433	ASSISTÊNCIA SOCIAL À POPULAÇÃO	449,70	449,70	59,76	13,29 %	93,21	93,21	50,50	54,18 %	4.018,17	2.671,00	1.861,60	69,70 %	406,47	989,82	75,76	7,65 %
1434	DEMAIS TRANSFERÊNCIAS A FAMÍLIAS	4.819,54	7.434,54	937,58	12,61 %	4.069,29	3.693,29	660,62	17,89 %	8.902,95	13.681,29	2.682,22	19,61 %	9.006,81	9.204,99	1.443,75	15,68 %
2	DESPESAS DE CAPITAL	343,00	343,00	118,17	34,45 %	26.901,45	26.901,45	1.210,45	4,50 %	6.353,61	6.353,61	71,30	1,12 %	290,01	290,01	0,00	0,00 %
21	BENS DE CAPITAL	343,00	343,00	118,17	34,45 %	26.901,45	26.901,45	1.210,45	4,50 %	6.353,61	6.353,61	71,30	1,12 %	290,01	290,01	0,00	0,00 %
212	MAQUINARIA EQUIPAMENTOS E MOBILIÁRIOS	343,00	343,00	118,17	34,45 %	23.235,28	23.235,28	1.175,10	5,06 %	5.794,53	5.794,53	71,30	1,23 %	290,01	290,01	0,00	0,00 %
213	MEIOS DE TRANSPORTE	0,00	0,00	0,00	--	2.318,26	2.318,26	14,40	0,62 %	30,00	30,00	0,00	0,00 %	0,00	0,00	0,00	--
214	DEMAIS BENS DE CAPITAL	0,00	0,00	0,00	--	1.347,91	1.347,91	20,95	1,55 %	529,08	529,08	0,00	0,00 %	0,00	0,00	0,00	--
Total		2.489.645,46	2.452.861,78	666.766,56	27,18 %	2.427.309,78	2.423.787,20	652.039,27	26,90 %	4.897.960,73	5.611.320,81	1.414.913,93	25,22 %	6.133.601,12	6.442.647,97	1.709.427,80	26,53 %

Execução do Orçamento do Estado - 2017

Resumo da Despesa de Funcionamento, Segundo as Classificações Económica e Territorial, em Comparação com a Dotação Orçamental
Âmbito Distrital

Posição: 31-03-2017

Classificação Económica		F - Distritos de TETE				G - Distritos de MANICA				H - Distritos de SOFALA				I - Distritos de INHAMBANE			
Código	Descrição	Dotação Inicial	Dotação Actualizada	Realização	%	Dotação Inicial	Dotação Actualizada	Realização	%	Dotação Inicial	Dotação Actualizada	Realização	%	Dotação Inicial	Dotação Actualizada	Realização	%
1	DESPESAS CORRENTES	2.823.260,69	2.812.082,36	794.698,96	28,26 %	2.934.272,65	3.119.051,69	792.251,39	25,40 %	2.585.126,16	2.582.465,97	725.796,31	28,10 %	3.630.258,41	3.648.732,87	946.196,33	25,93 %
11	PESSOAL	2.449.811,09	2.449.310,16	768.335,01	31,37 %	2.765.324,56	2.945.853,60	778.272,77	26,42 %	2.393.775,66	2.392.120,12	712.487,80	29,78 %	3.337.434,85	3.347.027,08	926.284,38	27,67 %
111	SALÁRIOS E REMUNERAÇÕES	2.416.984,37	2.413.783,19	767.004,81	31,78 %	2.737.950,46	2.918.479,50	775.806,05	26,58 %	2.369.375,20	2.367.869,66	709.899,85	29,98 %	3.304.898,95	3.314.491,18	922.750,84	27,84 %
1111	PESSOAL CIVIL	2.416.984,37	2.413.783,19	767.004,81	31,78 %	2.737.950,46	2.918.479,50	775.806,05	26,58 %	2.369.375,20	2.367.869,66	709.899,85	29,98 %	3.304.898,95	3.314.491,18	922.750,84	27,84 %
112	DEMAIS DESPESAS COM PESSOAL	32.826,72	35.526,97	1.330,20	3,74 %	27.374,10	27.374,10	2.466,72	9,01 %	24.400,46	24.250,46	2.587,95	10,67 %	32.535,90	32.535,90	3.533,53	10,86 %
1121	PESSOAL CIVIL	32.826,72	35.526,97	1.330,20	3,74 %	27.374,10	27.374,10	2.466,72	9,01 %	24.400,46	24.250,46	2.587,95	10,67 %	32.535,90	32.535,90	3.533,53	10,86 %
12	BENS E SERVIÇOS	313.797,75	307.147,75	19.511,50	6,35 %	163.581,58	165.231,58	12.408,23	7,51 %	185.613,61	183.102,80	12.306,82	6,72 %	288.290,96	288.290,96	19.436,96	6,74 %
121	BENS	191.034,49	188.442,49	9.515,63	5,05 %	113.199,55	114.849,55	9.081,22	7,91 %	121.170,36	118.399,55	7.977,03	6,74 %	197.530,77	196.671,97	15.157,03	7,71 %
122	SERVIÇOS	122.763,26	118.705,26	9.995,87	8,42 %	50.382,03	50.382,03	3.327,02	6,60 %	64.443,25	64.703,25	4.329,78	6,69 %	90.760,19	91.618,99	4.279,92	4,67 %
14	TRANSFERÊNCIAS CORRENTES	59.651,85	55.624,45	6.852,46	12,32 %	5.366,51	7.966,51	1.570,38	19,71 %	5.736,89	7.243,05	1.001,69	13,83 %	4.532,60	13.414,83	475,00	3,54 %
141	TRANSFERÊNCIAS CORRENTES A ADMINISTRAÇÕES PÚBLICAS	0,00	0,00	0,00	--	180,00	180,00	0,00	0,00 %	0,00	0,00	0,00	--	0,00	0,00	0,00	--
141099	OUTRAS TRANSFERÊNCIAS CORRENTES A ADMINISTRAÇÕES	0,00	0,00	0,00	--	180,00	180,00	0,00	0,00 %	0,00	0,00	0,00	--	0,00	0,00	0,00	--
143	TRANSFERÊNCIAS CORRENTES A FAMÍLIAS	59.651,85	55.624,45	6.852,46	12,32 %	5.186,51	7.786,51	1.570,38	20,17 %	5.736,89	7.243,05	1.001,69	13,83 %	4.532,60	13.414,83	475,00	3,54 %
1431	PENSÕES CIVIS	0,00	3.922,60	0,00	0,00 %	0,00	0,00	0,00	--	0,00	1.636,58	0,00	0,00 %	0,00	0,00	0,00	--
1433	ASSISTÊNCIA SOCIAL À POPULAÇÃO	27.179,18	37.434,07	6.492,96	17,35 %	761,53	761,53	186,01	24,43 %	0,00	0,00	0,00	--	0,00	0,00	0,00	--
1434	DEMAIS TRANSFERÊNCIAS A FAMÍLIAS	32.472,67	14.267,78	359,50	2,52 %	4.424,98	7.024,98	1.384,38	19,71 %	5.736,89	5.606,47	1.001,69	17,87 %	4.532,60	13.414,83	475,00	3,54 %
2	DESPESAS DE CAPITAL	23.708,57	23.708,57	855,00	3,61 %	2.706,63	2.706,63	38,84	1,43 %	2.489,98	2.489,98	0,00	0,00 %	2.950,20	2.950,20	150,00	5,08 %
21	BENS DE CAPITAL	23.708,57	23.708,57	855,00	3,61 %	2.706,63	2.706,63	38,84	1,43 %	2.489,98	2.489,98	0,00	0,00 %	2.950,20	2.950,20	150,00	5,08 %
212	MAQUINARIA EQUIPAMENTOS E MOBILIÁRIOS	14.058,57	22.608,57	720,00	3,18 %	2.446,87	2.446,87	0,00	0,00 %	2.428,78	2.428,78	0,00	0,00 %	2.900,20	2.900,20	150,00	5,17 %
213	MEIOS DE TRANSPORTE	0,00	0,00	0,00	--	106,60	106,60	0,00	0,00 %	0,00	0,00	0,00	--	0,00	0,00	0,00	--
214	DEMAIS BENS DE CAPITAL	9.650,00	1.100,00	135,00	12,27 %	153,16	153,16	38,84	25,36 %	61,20	61,20	0,00	0,00 %	50,00	50,00	0,00	0,00 %
Total		2.846.969,26	2.835.790,93	795.553,96	28,05 %	2.936.979,28	3.121.758,32	792.290,23	25,38 %	2.587.616,14	2.584.955,95	725.796,31	28,08 %	3.633.208,61	3.651.683,07	946.346,33	25,92 %

Execução do Orçamento do Estado - 2017

Resumo da Despesa de Funcionamento, Segundo as Classificações Económica e Territorial, em Comparação com a Dotação Orçamental
Âmbito Distrital

Posição: 31-03-2017

Classificação Económica		J - Distritos de GAZA				K - Distritos de MAPUTO PROVINCIA				Total			
Código	Descrição	Dotação Inicial	Dotação Actualizada	Realização	%	Dotação Inicial	Dotação Actualizada	Realização	%	Dotação Inicial	Dotação Actualizada	Realização	%
1	DESPESAS CORRENTES	2.478.586,74	2.649.354,51	662.226,62	25,00 %	3.436.655,96	3.191.939,06	761.147,53	23,85 %	33.802.789,63	34.900.356,15	9.124.064,79	26,14 %
11	PESSOAL	2.335.021,92	2.506.521,10	650.907,94	25,97 %	3.180.567,29	2.935.850,39	727.748,83	24,79 %	31.180.352,61	32.274.908,66	8.899.682,67	27,57 %
111	SALÁRIOS E REMUNERAÇÕES	2.306.091,10	2.477.412,30	648.110,21	26,16 %	3.136.220,92	2.891.504,02	723.847,07	25,03 %	30.836.113,20	31.929.042,12	8.865.259,43	27,77 %
1111	PESSOAL CIVIL	2.306.091,10	2.477.412,30	648.110,21	26,16 %	3.136.220,92	2.891.504,02	723.847,07	25,03 %	30.836.113,20	31.929.042,12	8.865.259,43	27,77 %
112	DEMAIS DESPESAS COM PESSOAL	28.930,82	29.108,80	2.797,73	9,61 %	44.346,37	44.346,37	3.901,76	8,80 %	344.239,41	345.866,54	34.423,24	9,95 %
1121	PESSOAL CIVIL	28.930,82	29.108,80	2.797,73	9,61 %	44.346,37	44.346,37	3.901,76	8,80 %	344.239,41	345.866,54	34.423,24	9,95 %
12	BENS E SERVIÇOS	139.711,03	137.772,72	10.933,68	7,94 %	240.842,35	240.842,35	32.751,66	13,60 %	2.495.034,12	2.477.533,44	205.596,27	8,30 %
121	BENS	90.026,12	87.233,56	6.382,87	7,32 %	159.010,08	159.110,08	19.634,94	12,34 %	1.701.279,40	1.684.239,42	136.839,35	8,12 %
122	SERVIÇOS	49.684,91	50.539,16	4.550,81	9,00 %	81.832,27	81.732,27	13.116,71	16,05 %	793.754,72	793.294,02	68.756,91	8,67 %
14	TRANSFERÊNCIAS CORRENTES	3.853,79	5.060,69	385,00	7,61 %	15.246,32	15.246,32	647,04	4,24 %	127.402,90	147.914,05	18.785,85	12,70 %
141	TRANSFERÊNCIAS CORRENTES A ADMINISTRAÇÕES PÚBLICAS	0,00	0,00	0,00	--	10,00	10,00	0,00	0,00 %	1.438,80	1.238,80	82,50	6,66 %
141099	OUTRAS TRANSFERÊNCIAS CORRENTES A ADMINISTRAÇÕES	0,00	0,00	0,00	--	10,00	10,00	0,00	0,00 %	1.438,80	1.238,80	82,50	6,66 %
143	TRANSFERÊNCIAS CORRENTES A FAMÍLIAS	3.853,79	5.060,69	385,00	7,61 %	15.236,32	15.236,32	647,04	4,25 %	125.964,10	146.675,25	18.703,35	12,75 %
1431	PENSÕES CIVIS	0,00	896,17	0,00	0,00 %	0,00	257,76	0,00	0,00 %	0,00	10.804,67	0,00	0,00 %
1433	ASSISTÊNCIA SOCIAL À POPULAÇÃO	0,00	0,00	0,00	--	739,98	739,98	0,00	0,00 %	33.648,24	43.139,31	8.726,59	20,23 %
1434	DEMAIS TRANSFERÊNCIAS A FAMÍLIAS	3.853,79	4.164,52	385,00	9,24 %	14.496,34	14.238,58	647,04	4,54 %	92.315,86	92.731,27	9.976,77	10,76 %
2	DESPESAS DE CAPITAL	8.645,61	8.645,61	67,60	0,78 %	23.814,54	23.814,54	0,00	0,00 %	98.203,60	98.203,60	2.511,35	2,56 %
21	BENS DE CAPITAL	8.645,61	8.645,61	67,60	0,78 %	23.814,54	23.814,54	0,00	0,00 %	98.203,60	98.203,60	2.511,35	2,56 %
212	MAQUINARIA EQUIPAMENTOS E MOBILIÁRIOS	8.145,61	8.145,61	57,60	0,71 %	18.913,42	18.913,42	0,00	0,00 %	78.556,27	87.106,27	2.292,16	2,63 %
213	MEIOS DE TRANSPORTE	500,00	500,00	10,00	2,00 %	4.471,69	4.471,69	0,00	0,00 %	7.426,55	7.426,55	24,40	0,33 %
214	DEMAIS BENS DE CAPITAL	0,00	0,00	0,00	--	429,43	429,43	0,00	0,00 %	12.220,78	3.670,78	194,79	5,31 %
Total		2.487.232,35	2.658.000,12	662.294,22	24,92 %	3.460.470,50	3.215.753,60	761.147,53	23,67 %	33.900.993,23	34.998.559,75	9.126.576,15	26,08 %

Execução do Orçamento do Estado - 2017

Resumo da Despesa de Funcionamento, Segundo as Classificações Económica e Territorial, em Comparação com a Dotação Orçamental
 Âmbito Autárquico

Posição: 31-03-2017

Classificação Económica		B - NIASSA				C - CABO DELGADO				D - NAMPULA				E - ZAMBEZIA			
Código	Descrição	Dotação Inicial	Dotação Actualizada	Realização	%	Dotação Inicial	Dotação Actualizada	Realização	%	Dotação Inicial	Dotação Actualizada	Realização	%	Dotação Inicial	Dotação Actualizada	Realização	%
1	DESPESAS CORRENTES	121.591,36	121.591,36	33.082,43	27,21 %	126.857,43	126.857,43	26.331,26	20,76 %	369.689,61	369.689,61	92.065,83	24,90 %	180.236,13	180.236,13	36.010,68	19,98 %
14	TRANSFERÊNCIAS CORRENTES	121.591,36	121.591,36	33.082,43	27,21 %	126.857,43	126.857,43	26.331,26	20,76 %	369.689,61	369.689,61	92.065,83	24,90 %	180.236,13	180.236,13	36.010,68	19,98 %
141	TRANSFERÊNCIAS CORRENTES A ADMINISTRAÇÕES PÚBLICAS	121.591,36	121.591,36	33.082,43	27,21 %	126.857,43	126.857,43	26.331,26	20,76 %	369.689,61	369.689,61	92.065,83	24,90 %	180.236,13	180.236,13	36.010,68	19,98 %
141002	TRANSFERÊNCIAS CORRENTES A AUTARQUIAS	121.591,36	121.591,36	33.082,43	27,21 %	126.857,43	126.857,43	26.331,26	20,76 %	369.689,61	369.689,61	92.065,83	24,90 %	180.236,13	180.236,13	36.010,68	19,98 %
Total		121.591,36	121.591,36	33.082,43	27,21 %	126.857,43	126.857,43	26.331,26	20,76 %	369.689,61	369.689,61	92.065,83	24,90 %	180.236,13	180.236,13	36.010,68	19,98 %

Execução do Orçamento do Estado - 2017

Resumo da Despesa de Funcionamento, Segundo as Classificações Económica e Territorial, em Comparação com a Dotação Orçamental
Âmbito Autárquico

Posição: 31-03-2017

Classificação Económica		F - TETE				G - MANICA				H - SOFALA				I - INHAMBANE			
Código	Descrição	Dotação Inicial	Dotação Actualizada	Realização	%	Dotação Inicial	Dotação Actualizada	Realização	%	Dotação Inicial	Dotação Actualizada	Realização	%	Dotação Inicial	Dotação Actualizada	Realização	%
1	DESPESAS CORRENTES	89.883,25	89.883,25	22.470,81	25,00 %	153.447,68	153.447,68	50.110,29	32,66 %	308.454,56	308.454,56	50.347,88	16,32 %	149.448,79	149.448,79	60.445,15	40,45 %
14	TRANSFERÊNCIAS CORRENTES	89.883,25	89.883,25	22.470,81	25,00 %	153.447,68	153.447,68	50.110,29	32,66 %	308.454,56	308.454,56	50.347,88	16,32 %	149.448,79	149.448,79	60.445,15	40,45 %
141	TRANSFERÊNCIAS CORRENTES A ADMINISTRAÇÕES PÚBLICAS	89.883,25	89.883,25	22.470,81	25,00 %	153.447,68	153.447,68	50.110,29	32,66 %	308.454,56	308.454,56	50.347,88	16,32 %	149.448,79	149.448,79	60.445,15	40,45 %
141002	TRANSFERÊNCIAS CORRENTES A AUTARQUIAS	89.883,25	89.883,25	22.470,81	25,00 %	153.447,68	153.447,68	50.110,29	32,66 %	308.454,56	308.454,56	50.347,88	16,32 %	149.448,79	149.448,79	60.445,15	40,45 %
Total		89.883,25	89.883,25	22.470,81	25,00 %	153.447,68	153.447,68	50.110,29	32,66 %	308.454,56	308.454,56	50.347,88	16,32 %	149.448,79	149.448,79	60.445,15	40,45 %

Execução do Orçamento do Estado - 2017

Resumo da Despesa de Funcionamento, Segundo as Classificações Económica e Territorial, em Comparação com a Dotação Orçamental
Âmbito Autárquico

Posição: 31-03-2017

Classificação Económica		J - GAZA				K - MAPUTO PROVINCIA				L - MAPUTO CIDADE				Total			
Código	Descrição	Dotação Inicial	Dotação Actualizada	Realização	%	Dotação Inicial	Dotação Actualizada	Realização	%	Dotação Inicial	Dotação Actualizada	Realização	%	Dotação Inicial	Dotação Actualizada	Realização	%
1	DESPESAS CORRENTES	150.812,58	150.812,58	47.875,24	31,74 %	280.019,03	280.019,03	69.300,31	24,75 %	427.309,83	427.309,83	103.430,27	24,20 %	2.357.750,25	2.357.750,25	591.470,17	25,09 %
14	TRANSFERÊNCIAS CORRENTES	150.812,58	150.812,58	47.875,24	31,74 %	280.019,03	280.019,03	69.300,31	24,75 %	427.309,83	427.309,83	103.430,27	24,20 %	2.357.750,25	2.357.750,25	591.470,17	25,09 %
141	TRANSFERÊNCIAS CORRENTES A ADMINISTRAÇÕES PÚBLICAS	150.812,58	150.812,58	47.875,24	31,74 %	280.019,03	280.019,03	69.300,31	24,75 %	427.309,83	427.309,83	103.430,27	24,20 %	2.357.750,25	2.357.750,25	591.470,17	25,09 %
141002	TRANSFERÊNCIAS CORRENTES A AUTARQUIAS	150.812,58	150.812,58	47.875,24	31,74 %	280.019,03	280.019,03	69.300,31	24,75 %	427.309,83	427.309,83	103.430,27	24,20 %	2.357.750,25	2.357.750,25	591.470,17	25,09 %
Total		150.812,58	150.812,58	47.875,24	31,74 %	280.019,03	280.019,03	69.300,31	24,75 %	427.309,83	427.309,83	103.430,27	24,20 %	2.357.750,25	2.357.750,25	591.470,17	25,09 %

Execução do Orçamento do Estado - 2017

Resumo da Despesa de Funcionamento, Segundo as Classificações Económica e de Fonte de Recursos, em Comparação com a Dotação Orçamental
Âmbito Central, Provincial, Distrital e Autárquico

Posição: 31-03-2017

Classificação Económica		Receitas Ordinárias				Receitas Consignadas				Receitas Próprias				Total			
Código	Descrição	Dotação Inicial	Dotação Actualizada	Realização	%	Dotação Inicial	Dotação Actualizada	Realização	%	Dotação Inicial	Dotação Actualizada	Realização	%	Dotação Inicial	Dotação Actualizada	Realização	%
1	DESPESAS CORRENTES	147.287.502,98	147.287.502,98	35.261.284,12	23,94 %	2.907.851,89	2.907.851,89	320.115,18	11,01 %	6.029.058,22	6.029.058,22	288.382,53	4,78 %	156.224.413,09	156.224.413,09	35.869.781,83	23,94 %
11	PESSOAL	74.400.930,59	74.429.731,81	20.473.170,13	27,51 %	558.620,80	558.620,80	92.490,70	16,56 %	2.403.266,42	2.403.266,42	34.335,45	1,43 %	77.362.817,81	77.391.619,03	20.599.996,28	27,51 %
111	SALÁRIOS E REMUNERAÇÕES	71.947.939,65	71.867.037,56	20.017.167,46	27,85 %	441.826,23	441.826,23	81.427,22	18,43 %	1.558.569,66	1.561.554,66	19.215,98	1,23 %	73.948.335,54	73.870.418,45	20.117.810,66	27,85 %
1111	PESSOAL CIVIL	67.091.156,95	67.010.214,24	18.501.855,95	27,61 %	441.826,23	441.826,23	81.427,22	18,43 %	1.558.569,66	1.561.554,66	19.215,98	1,23 %	69.091.552,84	69.013.595,13	18.602.499,16	27,61 %
1112	PESSOAL MILITAR	4.856.782,70	4.856.823,32	1.515.311,50	31,20 %	--	--	--	--	--	--	--	--	4.856.782,70	4.856.823,32	1.515.311,50	31,20 %
112	DEMAIS DESPESAS COM	2.452.990,94	2.562.694,25	456.002,68	17,79 %	116.794,57	116.794,57	11.063,48	9,47 %	844.696,76	841.711,76	15.119,47	1,80 %	3.414.482,27	3.521.200,58	482.185,62	17,79 %
1121	PESSOAL CIVIL	2.373.603,96	2.483.307,27	438.470,12	17,66 %	116.794,57	116.794,57	11.063,48	9,47 %	844.696,76	841.711,76	15.119,47	1,80 %	3.335.095,29	3.441.813,60	464.653,06	17,66 %
1122	PESSOAL MILITAR	79.386,98	79.386,98	17.532,56	22,08 %	--	--	--	--	--	--	--	--	79.386,98	79.386,98	17.532,56	22,08 %
12	BENS E SERVIÇOS	21.608.264,30	21.743.897,76	3.202.582,27	14,73 %	2.180.764,14	2.180.764,14	220.324,24	10,10 %	3.357.976,86	3.357.976,86	252.057,08	7,51 %	27.147.005,30	27.282.638,76	3.674.963,59	14,73 %
121	BENS	14.344.453,05	14.325.139,66	1.739.289,02	12,14 %	1.627.936,81	1.593.501,81	133.833,83	8,40 %	986.170,04	983.542,77	37.440,63	3,81 %	16.958.559,90	16.902.184,25	1.910.563,47	12,14 %
122	SERVIÇOS	7.263.811,25	7.418.758,10	1.463.293,25	19,72 %	552.827,33	587.262,33	86.490,41	14,73 %	2.371.806,82	2.374.434,09	214.616,46	9,04 %	10.188.445,40	10.380.454,52	1.764.400,12	19,72 %
13	ENCARGOS DA DÁVIDA	26.937.900,00	26.937.900,00	4.119.394,66	15,29 %	--	--	--	--	--	--	--	--	26.937.900,00	26.937.900,00	4.119.394,66	15,29 %
130001	JUROS INTERNOS	8.937.900,00	8.937.900,00	1.408.954,58	15,76 %	--	--	--	--	--	--	--	--	8.937.900,00	8.937.900,00	1.408.954,58	15,76 %
130002	JUROS EXTERNOS	18.000.000,00	18.000.000,00	2.710.440,08	15,06 %	--	--	--	--	--	--	--	--	18.000.000,00	18.000.000,00	2.710.440,08	15,06 %
14	TRANSFERÊNCIAS CORRENTES	20.284.768,33	20.284.768,33	6.951.110,50	34,27 %	168.466,95	168.466,95	7.300,24	4,33 %	267.814,94	267.814,94	1.990,00	0,74 %	20.721.050,22	20.721.050,22	6.960.400,74	34,27 %
141	TRANSFERÊNCIAS CORRENTES A ADMINISTRAÇÕES PÚBLICAS	3.880.886,72	3.858.934,47	1.220.612,05	31,63 %	32.398,25	32.398,25	0,00	0,00 %	28.773,12	28.773,12	0,00	0,00 %	3.942.058,09	3.920.105,84	1.220.612,05	31,63 %
141001	TRANSFERÊNCIAS CORRENTES A INSTITUIÇÕES AUTÁRQUICAS	5.360,00	5.360,00	296,75	5,54 %	--	--	--	--	100,00	100,00	0,00	0,00 %	5.460,00	5.460,00	296,75	5,54 %
141002	TRANSFERÊNCIAS CORRENTES A AUTARQUIAS	2.333.352,00	2.333.352,00	591.470,17	25,35 %	24.398,25	24.398,25	0,00	0,00 %	--	--	--	--	2.357.750,25	2.357.750,25	591.470,17	25,35 %
141003	DIREITOS ADUANEIROS CORRENTES	26.997,06	24.321,94	800,00	3,29 %	--	--	--	--	1.334,56	1.334,56	0,00	0,00 %	28.331,62	25.656,50	800,00	3,29 %
141004	IMPOSTOS INDIRECTOS CORRENTES	17.102,22	10.841,17	0,00	0,00 %	--	--	--	--	1.706,77	1.706,77	0,00	0,00 %	18.808,99	12.547,94	0,00	0,00 %
141005	TRANSFERÊNCIAS CORRENTES A EMBAXADAS	1.415.790,04	1.405.950,04	599.818,29	42,66 %	--	--	--	--	--	--	--	--	1.415.790,04	1.405.950,04	599.818,29	42,66 %

Execução do Orçamento do Estado - 2017

Resumo da Despesa de Funcionamento, Segundo as Classificações Económica e de Fonte de Recursos, em Comparação com a Dotação Orçamental
Âmbito Central, Provincial, Distrital e Autárquico

Posição: 31-03-2017

Classificação Económica		Receitas Ordinárias				Receitas Consignadas				Receitas Próprias				Total			
Código	Descrição	Dotação Inicial	Dotação Actualizada	Realização	%	Dotação Inicial	Dotação Actualizada	Realização	%	Dotação Inicial	Dotação Actualizada	Realização	%	Dotação Inicial	Dotação Actualizada	Realização	%
141099	OUTRAS TRANSFERÊNCIAS CORRENTES A ADMINISTRAÇÕES PÚBLICAS	82.285,40	79.109,32	28.226,84	35,68 %	8.000,00	8.000,00	0,00	0,00 %	25.631,79	25.631,79	0,00	0,00 %	115.917,19	112.741,11	28.226,84	35,68 %
142	TRANSFERÊNCIAS CORRENTES A ADMINISTRAÇÕES PRIVADAS	472.329,20	476.829,20	114.504,75	24,01 %	30.000,00	30.000,00	0,00	0,00 %	5.739,20	5.739,20	0,00	0,00 %	508.068,40	512.568,40	114.504,75	24,01 %
142001	TRANSFERÊNCIAS CORRENTES A PARTIDOS POLÁTICOS	350.000,00	350.000,00	95.774,81	27,36 %	--	--	--	--	--	--	--	--	350.000,00	350.000,00	95.774,81	27,36 %
142099	OUTRAS TRANSFERÊNCIAS CORRENTES A ADMINISTRAÇÕES PRIVADAS	122.329,20	126.829,20	18.729,95	14,77 %	30.000,00	30.000,00	0,00	0,00 %	5.739,20	5.739,20	0,00	0,00 %	158.068,40	162.568,40	18.729,95	14,77 %
143	TRANSFERÊNCIAS CORRENTES A FAMÍLIAS	15.396.009,81	15.467.913,81	5.533.940,93	35,78 %	103.318,34	103.318,34	5.908,24	5,72 %	61.595,58	61.595,58	1.990,00	3,23 %	15.560.923,73	15.632.827,73	5.541.839,17	35,78 %
1431	PENSÕES CIVIS	3.252.256,00	3.290.640,99	1.702.014,52	51,72 %	--	--	--	--	--	--	--	--	3.252.256,00	3.290.640,99	1.702.014,52	51,72 %
1432	PENSÕES MILITARES	7.400.000,00	7.418.846,69	2.673.328,50	36,03 %	--	--	--	--	--	--	--	--	7.400.000,00	7.418.846,69	2.673.328,50	36,03 %
1433	ASSISTÊNCIA SOCIAL À POPULAÇÃO	3.224.198,79	3.191.747,55	947.232,76	29,68 %	27,00	27,00	0,00	0,00 %	24.915,00	25.015,00	1.930,00	7,72 %	3.249.140,79	3.216.789,55	949.162,76	29,68 %
1434	DEMAIS TRANSFERÊNCIAS A FAMÍLIAS	1.519.555,02	1.566.678,59	211.365,15	13,49 %	103.291,34	103.291,34	5.908,24	5,72 %	36.680,58	36.580,58	60,00	0,16 %	1.659.526,94	1.706.550,51	217.333,39	13,49 %
144	TRANSFERÊNCIAS CORRENTES AO EXTERIOR	535.542,60	481.090,85	82.052,76	17,06 %	2.750,36	2.750,36	1.392,00	50,61 %	171.707,04	171.707,04	0,00	0,00 %	710.000,00	655.548,25	83.444,76	17,06 %
15	SUBSÍDIOS	2.697.000,00	2.697.000,00	482.400,99	17,89 %	--	--	--	--	--	--	--	--	2.697.000,00	2.697.000,00	482.400,99	17,89 %
16	EXERCÍCIOS FINDOS	125.000,00	125.000,00	0,00	0,00 %	--	--	--	--	--	--	--	--	125.000,00	125.000,00	0,00	0,00 %
161	RETROACTIVOS SALARIAIS	125.000,00	125.000,00	0,00	0,00 %	--	--	--	--	--	--	--	--	125.000,00	125.000,00	0,00	0,00 %
17	DEMAIS DESPESAS CORRENTES	1.233.639,76	1.069.205,08	32.625,57	3,05 %	--	--	--	--	--	--	--	--	1.233.639,76	1.069.205,08	32.625,57	3,05 %
170001	DOTACAO PROVISIONAL	500.000,00	335.565,32	0,00	0,00 %	--	--	--	--	--	--	--	--	500.000,00	335.565,32	0,00	0,00 %
2	DESPESAS DE CAPITAL	138.571,28	138.571,28	3.184,32	2,30 %	14.989,51	14.989,51	0,00	0,00 %	71.918,70	71.918,70	5.445,82	7,57 %	225.479,49	225.479,49	8.630,14	2,30 %
21	BENS DE CAPITAL	138.571,28	138.571,28	3.184,32	2,30 %	14.989,51	14.989,51	0,00	0,00 %	71.918,70	71.918,70	5.445,82	7,57 %	225.479,49	225.479,49	8.630,14	2,30 %
212	MAQUINARIA EQUIPAMENTOS E MOBILIÁRIOS	122.982,82	133.782,82	2.989,53	2,23 %	8.817,09	8.817,09	0,00	0,00 %	45.975,01	45.975,01	592,72	1,29 %	177.774,92	188.574,92	3.582,25	2,23 %
213	MEIOS DE TRANSPORTE	--	--	--	--	6.172,42	6.172,42	0,00	0,00 %	21.454,55	21.454,55	4.853,10	22,62 %	27.626,97	27.626,97	4.853,10	--
214	DEMAIS BENS DE CAPITAL	15.588,46	4.788,46	194,79	4,07 %	--	--	--	--	4.489,14	4.489,14	0,00	0,00 %	20.077,60	9.277,60	194,79	4,07 %
Total		147.426.074,2	147.426.074,2	35.264.468,44	23,92 %	2.922.841,40	2.922.841,40	320.115,18	10,95 %	6.100.976,92	6.100.976,92	293.828,35	4,82 %	156.449.892,5	156.449.892,5	35.878.411,97	22,93 %
		6	6											8	8		

Execução do Orçamento do Estado - 2017

Resumo da Despesa de Funcionamento, Segundo as Classificações Económica e de Fonte de Recursos, em Comparação com a Dotação Orçamental
Âmbito Central

Posição: 31-03-2017

Classificação Económica		Receitas Ordinárias				Receitas Consignadas				Receitas Próprias				Total			
Código	Descrição	Dotação Inicial	Dotação Actualizada	Realização	%	Dotação Inicial	Dotação Actualizada	Realização	%	Dotação Inicial	Dotação Actualizada	Realização	%	Dotação Inicial	Dotação Actualizada	Realização	%
1	DESPESAS CORRENTES	89.794.944,44	88.253.229,35	19.799.432,44	22,43 %	2.685.343,40	2.685.343,40	312.651,52	11,64 %	4.023.939,68	4.023.939,68	220.358,85	5,48 %	96.504.227,52	94.962.512,43	20.332.442,81	22,43 %
11	PESSOAL	27.905.885,09	26.502.314,03	7.286.333,97	27,49 %	534.479,72	534.479,72	90.373,29	16,91 %	1.475.682,76	1.475.682,76	19.534,31	1,32 %	29.916.047,57	28.512.476,51	7.396.241,58	27,49 %
111	SALÁRIOS E REMUNERAÇÕES	26.363.375,22	24.855.928,21	6.943.109,50	27,93 %	441.718,23	441.718,23	81.393,64	18,43 %	1.300.933,13	1.303.833,13	12.874,12	0,99 %	28.106.026,58	26.601.479,57	7.037.377,25	27,93 %
1111	PESSOAL CIVIL	21.506.592,52	19.999.104,89	5.427.798,00	27,14 %	441.718,23	441.718,23	81.393,64	18,43 %	1.300.933,13	1.303.833,13	12.874,12	0,99 %	23.249.243,88	21.744.656,25	5.522.065,75	27,14 %
1112	PESSOAL MILITAR	4.856.782,70	4.856.823,32	1.515.311,50	31,20 %	--	--	--	--	--	--	--	--	4.856.782,70	4.856.823,32	1.515.311,50	31,20 %
112	DEMAIS DESPESAS COM	1.542.509,87	1.646.385,82	343.224,47	20,85 %	92.761,49	92.761,49	8.979,66	9,68 %	174.749,63	171.849,63	6.660,20	3,88 %	1.810.020,99	1.910.996,94	358.864,32	20,85 %
1121	PESSOAL CIVIL	1.464.047,14	1.567.923,09	325.691,91	20,77 %	92.761,49	92.761,49	8.979,66	9,68 %	174.749,63	171.849,63	6.660,20	3,88 %	1.731.558,26	1.832.534,21	341.331,76	20,77 %
1122	PESSOAL MILITAR	78.462,73	78.462,73	17.532,56	22,35 %	--	--	--	--	--	--	--	--	78.462,73	78.462,73	17.532,56	22,35 %
12	BENS E SERVIÇOS	16.510.114,94	16.539.531,21	2.388.046,76	14,44 %	2.016.122,17	2.016.122,17	214.977,99	10,66 %	2.323.701,41	2.323.701,41	198.924,53	8,56 %	20.849.938,52	20.879.354,79	2.801.949,29	14,44 %
121	BENS	11.253.536,97	11.201.184,24	1.259.190,56	11,24 %	1.520.913,90	1.485.913,90	131.107,48	8,82 %	339.670,72	339.670,72	2.998,33	0,88 %	13.114.121,59	13.026.768,86	1.393.296,37	11,24 %
122	SERVIÇOS	5.256.577,97	5.338.346,97	1.128.856,21	21,15 %	495.208,27	530.208,27	83.870,51	15,82 %	1.984.030,69	1.984.030,69	195.926,20	9,88 %	7.735.816,93	7.852.585,93	1.408.652,92	21,15 %
13	ENCARGOS DA DÁVIDA	26.937.900,00	26.937.900,00	4.119.394,66	15,29 %	--	--	--	--	--	--	--	--	26.937.900,00	26.937.900,00	4.119.394,66	15,29 %
130001	JUROS INTERNOS	8.937.900,00	8.937.900,00	1.408.954,58	15,76 %	--	--	--	--	--	--	--	--	8.937.900,00	8.937.900,00	1.408.954,58	15,76 %
130002	JUROS EXTERNOS	18.000.000,00	18.000.000,00	2.710.440,08	15,06 %	--	--	--	--	--	--	--	--	18.000.000,00	18.000.000,00	2.710.440,08	15,06 %
14	TRANSFERÊNCIAS CORRENTES	14.581.072,45	14.580.995,95	5.517.069,79	37,84 %	134.741,51	134.741,51	7.300,24	5,42 %	224.555,51	224.555,51	1.900,00	0,85 %	14.940.369,47	14.940.292,97	5.526.270,03	37,84 %
141	TRANSFERÊNCIAS CORRENTES A ADMINISTRAÇÕES PÚBLICAS	1.534.172,07	1.515.706,33	628.061,22	41,44 %	--	--	--	--	3.141,33	3.141,33	0,00	0,00 %	1.537.313,40	1.518.847,66	628.061,22	41,44 %
141001	TRANSFERÊNCIAS CORRENTES A INSTITUIÇÕES AUTÓNOMAS	5.350,00	5.350,00	296,75	5,55 %	--	--	--	--	100,00	100,00	0,00	0,00 %	5.450,00	5.450,00	296,75	5,55 %
141003	DIREITOS ADUANEIROS CORRENTES	24.979,28	23.004,16	0,00	0,00 %	--	--	--	--	1.334,56	1.334,56	0,00	0,00 %	26.313,84	24.338,72	0,00	0,00 %
141004	IMPOSTOS INDIRECTOS CORRENTES	17.102,22	10.841,17	0,00	0,00 %	--	--	--	--	1.706,77	1.706,77	0,00	0,00 %	18.808,99	12.547,94	0,00	0,00 %
141005	TRANSFERÊNCIAS CORRENTES A EMBAIXADAS	1.415.790,04	1.405.950,04	599.818,29	42,66 %	--	--	--	--	--	--	--	--	1.415.790,04	1.405.950,04	599.818,29	42,66 %
141099	OUTRAS TRANSFERÊNCIAS CORRENTES A ADMINISTRAÇÃO	70.950,53	70.560,96	27.946,18	39,61 %	--	--	--	--	--	--	--	--	70.950,53	70.560,96	27.946,18	39,61 %

Execução do Orçamento do Estado - 2017

Resumo da Despesa de Funcionamento, Segundo as Classificações Económica e de Fonte de Recursos, em Comparação com a Dotação Orçamental
Âmbito Central

Posição: 31-03-2017

Classificação Económica		Receitas Ordinárias				Receitas Consignadas				Receitas Próprias				Total				
Código	Descrição	Dotação Inicial	Dotação Actualizada	Realização	%	Dotação Inicial	Dotação Actualizada	Realização	%	Dotação Inicial	Dotação Actualizada	Realização	%	Dotação Inicial	Dotação Actualizada	Realização	%	
	ES PÚBLICAS																	
142	TRANSFERÊNCIAS CORRENTES A ADMINISTRAÇÕES PRIVADAS	472.319,20	476.819,20	114.504,75	24,01 %	30.000,00	30.000,00	0,00	0,00 %	2.639,00	2.639,00	0,00	0,00 %	504.958,20	509.458,20	114.504,75	24,01 %	
142001	TRANSFERÊNCIAS CORRENTES A PARTIDOS POLÍTICOS	350.000,00	350.000,00	95.774,81	27,36 %	--	--	--	--	--	--	--	--	350.000,00	350.000,00	95.774,81	27,36 %	
142099	OUTRAS TRANSFERÊNCIAS CORRENTES A ADMINISTRAÇÕES PRIVADAS	122.319,20	126.819,20	18.729,95	14,77 %	30.000,00	30.000,00	0,00	0,00 %	2.639,00	2.639,00	0,00	0,00 %	154.958,20	159.458,20	18.729,95	14,77 %	
143	TRANSFERÊNCIAS CORRENTES A FAMÍLIAS	12.039.038,58	12.107.379,57	4.692.451,05	38,76 %	101.991,15	101.991,15	5.908,24	5,79 %	47.068,14	47.068,14	1.900,00	4,04 %	12.188.097,87	12.256.438,86	4.700.259,29	38,76 %	
1431	PENSÕES CIVIS	3.252.256,00	3.262.345,92	1.702.014,52	52,17 %	--	--	--	--	--	--	--	--	3.252.256,00	3.262.345,92	1.702.014,52	52,17 %	
1432	PENSÕES MILITARES	7.400.000,00	7.418.846,69	2.673.328,50	36,03 %	--	--	--	--	--	--	--	--	7.400.000,00	7.418.846,69	2.673.328,50	36,03 %	
1433	ASSISTÊNCIA SOCIAL À POPULAÇÃO	329.913,59	287.986,38	138.693,90	48,16 %	--	--	--	--	22.000,00	22.000,00	1.900,00	8,64 %	351.913,59	309.986,38	140.593,90	48,16 %	
1434	DEMAIS TRANSFERÊNCIAS A FAMÍLIAS	1.056.868,99	1.138.200,58	178.414,13	15,68 %	101.991,15	101.991,15	5.908,24	5,79 %	25.068,14	25.068,14	0,00	0,00 %	1.183.928,28	1.265.259,87	184.322,36	15,68 %	
144	TRANSFERÊNCIAS CORRENTES AO EXTERIOR	535.542,60	481.090,85	82.052,76	17,06 %	2.750,36	2.750,36	1.392,00	50,61 %	171.707,04	171.707,04	0,00	0,00 %	710.000,00	655.548,25	83.444,76	17,06 %	
15	SUBSÍDIOS	2.697.000,00	2.697.000,00	482.400,99	17,89 %	--	--	--	--	--	--	--	--	2.697.000,00	2.697.000,00	482.400,99	17,89 %	
16	EXERCÍCIOS FINDOS	125.000,00	121.950,89	0,00	0,00 %	--	--	--	--	--	--	--	--	125.000,00	121.950,89	0,00	0,00 %	
161	RETROACTIVOS SALARIAIS	125.000,00	121.950,89	0,00	0,00 %	--	--	--	--	--	--	--	--	125.000,00	121.950,89	0,00	0,00 %	
17	DEMAIS DESPESAS CORRENTES	1.037.971,96	873.537,28	6.186,27	0,71 %	--	--	--	--	--	--	--	--	1.037.971,96	873.537,28	6.186,27	0,71 %	
170001	DOTAÇÃO PROVISIONAL	500.000,00	335.565,32	0,00	0,00 %	--	--	--	--	--	--	--	--	500.000,00	335.565,32	0,00	0,00 %	
2	DESPESAS DE CAPITAL	24.326,47	24.326,47	0,00	0,00 %	14.364,26	14.364,26	0,00	0,00 %	28.183,88	28.183,88	5.213,82	18,50 %	66.874,61	66.874,61	5.213,82	0,00 %	
21	BENS DE CAPITAL	24.326,47	24.326,47	0,00	0,00 %	14.364,26	14.364,26	0,00	0,00 %	28.183,88	28.183,88	5.213,82	18,50 %	66.874,61	66.874,61	5.213,82	0,00 %	
212	MAQUINARIA EQUIPAMENTOS E MOBILIÁRIOS	23.786,21	23.786,21	0,00	0,00 %	8.191,84	8.191,84	0,00	0,00 %	12.070,88	12.070,88	385,12	3,19 %	44.048,93	44.048,93	385,12	0,00 %	
213	MEIOS DE TRANSPORTE	--	--	--	--	6.172,42	6.172,42	0,00	0,00 %	14.028,00	14.028,00	4.828,70	34,42 %	20.200,42	20.200,42	4.828,70	--	
214	DEMAIS BENS DE CAPITAL	540,26	540,26	0,00	0,00 %	--	--	--	--	2.085,00	2.085,00	0,00	0,00 %	2.625,26	2.625,26	0,00	0,00 %	
Total		89.819.270,91	88.277.555,82	19.799.432,44	22,43 %	2.699.707,66	2.699.707,66	312.651,52	11,58 %	4.052.123,56	4.052.123,56	225.572,67	5,57 %	96.571.102,13	95.029.387,04	20.337.656,64	21,40 %	

Execução do Orçamento do Estado - 2017

Resumo da Despesa de Funcionamento, Segundo as Classificações Económica e de Fonte de Recursos, em Comparação com a Dotação Orçamental
Âmbito Provincial

Posição: 31-03-2017

Classificação Económica		Receitas Ordinárias				Receitas Consignadas				Receitas Próprias				Total			
Código	Descrição	Dotação Inicial	Dotação Actualizada	Realização	%	Dotação Inicial	Dotação Actualizada	Realização	%	Dotação Inicial	Dotação Actualizada	Realização	%	Dotação Inicial	Dotação Actualizada	Realização	%
1	DESPESAS CORRENTES	22.015.081,17	22.459.229,74	5.789.778,97	25,78 %	172.888,29	172.888,29	6.840,74	3,96 %	1.371.676,23	1.371.676,23	25.184,34	1,84 %	23.559.645,69	24.003.794,26	5.821.804,06	25,78 %
11	PESSOAL	15.408.339,49	15.746.155,72	4.298.832,84	27,30 %	22.198,59	22.198,59	2.045,29	9,21 %	835.879,55	835.879,55	3.193,91	0,38 %	16.266.417,63	16.604.233,86	4.304.072,04	27,30 %
111	SALÁRIOS E REMUNERAÇÕES	14.767.071,35	15.100.772,35	4.213.096,78	27,90 %	--	--	--	--	239.124,41	239.124,41	2.077,20	0,87 %	15.006.195,76	15.339.896,76	4.215.173,98	27,90 %
1111	PESSOAL CIVIL	14.767.071,35	15.100.772,35	4.213.096,78	27,90 %	--	--	--	--	239.124,41	239.124,41	2.077,20	0,87 %	15.006.195,76	15.339.896,76	4.215.173,98	27,90 %
112	DEMAIS DESPESAS COM	641.268,14	645.383,38	85.736,06	13,28 %	22.198,59	22.198,59	2.045,29	9,21 %	596.755,14	596.755,14	1.116,70	0,19 %	1.260.221,87	1.264.337,11	88.898,06	13,28 %
1121	PESSOAL CIVIL	640.343,89	644.459,13	85.736,06	13,30 %	22.198,59	22.198,59	2.045,29	9,21 %	596.755,14	596.755,14	1.116,70	0,19 %	1.259.297,62	1.263.412,86	88.898,06	13,30 %
1122	PESSOAL MILITAR	924,25	924,25	0,00	0,00 %	--	--	--	--	--	--	--	--	924,25	924,25	0,00	0,00 %
12	BENS E SERVIÇOS	3.167.123,69	3.290.841,56	640.722,15	19,47 %	141.362,51	141.362,51	4.795,44	3,39 %	493.546,46	493.546,46	21.900,44	4,44 %	3.802.032,66	3.925.750,53	667.418,03	19,47 %
121	BENS	1.810.159,73	1.857.573,89	366.640,14	19,74 %	87.967,33	88.532,33	2.225,78	2,51 %	245.031,85	245.069,74	11.561,83	4,72 %	2.143.158,91	2.191.175,96	380.427,75	19,74 %
122	SERVIÇOS	1.356.963,96	1.433.267,67	274.082,01	19,12 %	53.395,18	52.830,18	2.569,67	4,86 %	248.514,61	248.476,72	10.338,60	4,16 %	1.658.873,75	1.734.574,57	286.990,28	19,12 %
14	TRANSFERÊNCIAS CORRENTES	3.243.950,19	3.223.515,54	823.784,69	25,56 %	9.327,19	9.327,19	0,00	0,00 %	42.250,22	42.250,22	90,00	0,21 %	3.295.527,60	3.275.092,95	823.874,69	25,56 %
141	TRANSFERÊNCIAS CORRENTES A ADMINISTRAÇÕES PÚBLICAS	11.923,85	8.637,34	998,16	11,56 %	8.000,00	8.000,00	0,00	0,00 %	25.631,79	25.631,79	0,00	0,00 %	45.555,64	42.269,13	998,16	11,56 %
141001	TRANSFERÊNCIAS CORRENTES A INSTITUIÇÕES AUTÓNOMAS	10,00	10,00	0,00	0,00 %	--	--	--	--	--	--	--	--	10,00	10,00	0,00	0,00 %
141003	DIREITOS ADUANEIROS CORRENTES	2.017,78	1.317,78	800,00	60,71 %	--	--	--	--	--	--	--	--	2.017,78	1.317,78	800,00	60,71 %
141099	OUTRAS TRANSFERÊNCIAS CORRENTES A ADMINISTRAÇÕES PÚBLICAS	9.896,07	7.309,56	198,16	2,71 %	8.000,00	8.000,00	0,00	0,00 %	25.631,79	25.631,79	0,00	0,00 %	43.527,86	40.941,35	198,16	2,71 %
142	TRANSFERÊNCIAS CORRENTES A ADMINISTRAÇÕES PRIVADAS	10,00	10,00	0,00	0,00 %	--	--	--	--	3.100,20	3.100,20	0,00	0,00 %	3.110,20	3.110,20	0,00	0,00 %
142099	OUTRAS TRANSFERÊNCIAS CORRENTES A ADMINISTRAÇÕES PRIVADAS	10,00	10,00	0,00	0,00 %	--	--	--	--	3.100,20	3.100,20	0,00	0,00 %	3.110,20	3.110,20	0,00	0,00 %
143	TRANSFERÊNCIAS CORRENTES A FAMÍLIAS	3.232.016,34	3.214.868,20	822.786,53	25,59 %	1.327,19	1.327,19	0,00	0,00 %	13.518,23	13.518,23	90,00	0,67 %	3.246.861,76	3.229.713,62	822.876,53	25,59 %
1431	PENSÕES CIVIS	0,00	17.490,40	0,00	0,00 %	--	--	--	--	--	--	--	--	0,00	17.490,40	0,00	0,00 %
1433	ASSISTÊNCIA SOCIAL À POPULAÇÃO	2.860.671,96	2.860.656,86	799.812,27	27,96 %	27,00	27,00	0,00	0,00 %	2.880,00	2.980,00	30,00	1,01 %	2.863.578,96	2.863.663,86	799.842,27	27,96 %

Execução do Orçamento do Estado - 2017

Resumo da Despesa de Funcionamento, Segundo as Classificações Económica e de Fonte de Recursos, em Comparação com a Dotação Orçamental
Âmbito Provincial

Posição: 31-03-2017

Classificação Económica		Receitas Ordinárias				Receitas Consignadas				Receitas Próprias				Total			
Código	Descrição	Dotação Inicial	Dotação Actualizada	Realização	%	Dotação Inicial	Dotação Actualizada	Realização	%	Dotação Inicial	Dotação Actualizada	Realização	%	Dotação Inicial	Dotação Actualizada	Realização	%
1434	DEMAIS TRANSFERÊNCIAS A FAMÍLIAS	371.344,38	336.720,94	22.974,26	6,82 %	1.300,19	1.300,19	0,00	0,00 %	10.638,23	10.538,23	60,00	0,57 %	383.282,80	348.559,36	23.034,26	6,82 %
16	EXERCÍCIOS FINDOS	0,00	3.049,11	0,00	0,00 %	--	--	--	--	--	--	--	--	0,00	3.049,11	0,00	0,00 %
161	RETROACTIVOS SALARIAIS	0,00	3.049,11	0,00	0,00 %	--	--	--	--	--	--	--	--	0,00	3.049,11	0,00	0,00 %
17	DEMAIS DESPESAS CORRENTES	195.667,80	195.667,80	26.439,30	13,51 %	--	--	--	--	--	--	--	--	195.667,80	195.667,80	26.439,30	13,51 %
2	DESPESAS DE CAPITAL	40.510,92	40.510,92	904,97	2,23 %	625,25	625,25	0,00	0,00 %	19.265,11	19.265,11	0,00	0,00 %	60.401,28	60.401,28	904,97	2,23 %
21	BENS DE CAPITAL	40.510,92	40.510,92	904,97	2,23 %	625,25	625,25	0,00	0,00 %	19.265,11	19.265,11	0,00	0,00 %	60.401,28	60.401,28	904,97	2,23 %
212	MAQUINARIA EQUIPAMENTOS E MOBILIÁRIOS	36.299,36	38.549,36	904,97	2,35 %	625,25	625,25	0,00	0,00 %	18.245,11	18.245,11	0,00	0,00 %	55.169,72	57.419,72	904,97	2,35 %
214	DEMAIS BENS DE CAPITAL	4.211,56	1.961,56	0,00	0,00 %	--	--	--	--	1.020,00	1.020,00	0,00	0,00 %	5.231,56	2.981,56	0,00	0,00 %
Total		22.055.592,09	22.499.740,66	5.790.683,94	25,74 %	173.513,54	173.513,54	6.840,74	3,94 %	1.390.941,34	1.390.941,34	25.184,34	1,81 %	23.620.046,97	24.064.195,54	5.822.709,03	24,20 %

Execução do Orçamento do Estado - 2017

Resumo da Despesa de Funcionamento, Segundo as Classificações Económica e de Fonte de Recursos, em Comparação com a Dotação Orçamental
Âmbito Distrital

Posição: 31-03-2017

Classificação Económica		Receitas Ordinárias				Receitas Consignadas				Receitas Próprias				Total			
Código	Descrição	Dotação Inicial	Dotação Actualizada	Realização	%	Dotação Inicial	Dotação Actualizada	Realização	%	Dotação Inicial	Dotação Actualizada	Realização	%	Dotação Inicial	Dotação Actualizada	Realização	%
1	DESPESAS CORRENTES	33.144.125,37	34.241.691,89	9.080.602,54	26,52 %	25.221,95	25.221,95	622,92	2,47 %	633.442,31	633.442,31	42.839,34	6,76 %	33.802.789,63	34.900.356,15	9.124.064,79	26,52 %
11	PESSOAL	31.086.706,01	32.181.262,06	8.888.003,32	27,62 %	1.942,49	1.942,49	72,12	3,71 %	91.704,11	91.704,11	11.607,23	12,66 %	31.180.352,61	32.274.908,66	8.899.682,67	27,62 %
111	SALÁRIOS E REMUNERAÇÕES	30.817.493,08	31.910.337,00	8.860.961,18	27,77 %	108,00	108,00	33,58	31,10 %	18.512,12	18.597,12	4.264,66	22,93 %	30.836.113,20	31.929.042,12	8.865.259,43	27,77 %
1111	PESSOAL CIVIL	30.817.493,08	31.910.337,00	8.860.961,18	27,77 %	108,00	108,00	33,58	31,10 %	18.512,12	18.597,12	4.264,66	22,93 %	30.836.113,20	31.929.042,12	8.865.259,43	27,77 %
112	DEMAIS DESPESAS COM	269.212,93	270.925,06	27.042,14	9,98 %	1.834,49	1.834,49	38,53	2,10 %	73.191,99	73.106,99	7.342,57	10,04 %	344.239,41	345.866,54	34.423,24	9,98 %
1121	PESSOAL CIVIL	269.212,93	270.925,06	27.042,14	9,98 %	1.834,49	1.834,49	38,53	2,10 %	73.191,99	73.106,99	7.342,57	10,04 %	344.239,41	345.866,54	34.423,24	9,98 %
12	BENS E SERVIÇOS	1.931.025,67	1.913.524,99	173.813,36	9,08 %	23.279,46	23.279,46	550,80	2,37 %	540.728,99	540.728,99	31.232,11	5,78 %	2.495.034,12	2.477.533,44	205.596,27	9,08 %
121	BENS	1.280.756,35	1.266.381,53	113.458,33	8,96 %	19.055,58	19.055,58	500,56	2,63 %	401.467,47	398.802,31	22.880,46	5,74 %	1.701.279,40	1.684.239,42	136.839,35	8,96 %
122	SERVIÇOS	650.269,32	647.143,46	60.355,03	9,33 %	4.223,88	4.223,88	50,24	1,19 %	139.261,52	141.926,68	8.351,65	5,88 %	793.754,72	793.294,02	68.756,91	9,33 %
14	TRANSFERÊNCIAS CORRENTES	126.393,69	146.904,84	18.785,85	12,79 %	--	--	--	--	1.009,21	1.009,21	0,00	0,00 %	127.402,90	147.914,05	18.785,85	12,79 %
141	TRANSFERÊNCIAS CORRENTES A ADMINISTRAÇÕES PÚBLICAS	1.438,80	1.238,80	82,50	6,66 %	--	--	--	--	--	--	--	--	1.438,80	1.238,80	82,50	6,66 %
141099	OUTRAS TRANSFERÊNCIAS CORRENTES A ADMINISTRAÇÕES PÚBLICAS	1.438,80	1.238,80	82,50	6,66 %	--	--	--	--	--	--	--	--	1.438,80	1.238,80	82,50	6,66 %
143	TRANSFERÊNCIAS CORRENTES A FAMÍLIAS	124.954,89	145.666,04	18.703,35	12,84 %	--	--	--	--	1.009,21	1.009,21	0,00	0,00 %	125.964,10	146.675,25	18.703,35	12,84 %
1431	PENSÕES CIVIS	0,00	10.804,67	0,00	0,00 %	--	--	--	--	--	--	--	--	0,00	10.804,67	0,00	0,00 %
1433	ASSISTÊNCIA SOCIAL À POPULAÇÃO	33.613,24	43.104,31	8.726,59	20,25 %	--	--	--	--	35,00	35,00	0,00	0,00 %	33.648,24	43.139,31	8.726,59	20,25 %
1434	DEMAIS TRANSFERÊNCIAS A FAMÍLIAS	91.341,65	91.757,06	9.976,77	10,87 %	--	--	--	--	974,21	974,21	0,00	0,00 %	92.315,86	92.731,27	9.976,77	10,87 %
2	DESPESAS DE CAPITAL	73.733,89	73.733,89	2.279,35	3,09 %	--	--	--	--	24.469,71	24.469,71	232,00	0,95 %	98.203,60	98.203,60	2.511,35	3,09 %
21	BENS DE CAPITAL	73.733,89	73.733,89	2.279,35	3,09 %	--	--	--	--	24.469,71	24.469,71	232,00	0,95 %	98.203,60	98.203,60	2.511,35	3,09 %
212	MAQUINARIA EQUIPAMENTOS E MOBILIÁRIOS	62.897,25	71.447,25	2.084,56	2,92 %	--	--	--	--	15.659,02	15.659,02	207,60	1,33 %	78.556,27	87.106,27	2.292,16	2,92 %
213	MEIOS DE TRANSPORTE	--	--	--	--	--	--	--	--	7.426,55	7.426,55	24,40	0,33 %	7.426,55	7.426,55	24,40	--
214	DEMAIS BENS DE CAPITAL	10.836,64	2.286,64	194,79	8,52 %	--	--	--	--	1.384,14	1.384,14	0,00	0,00 %	12.220,78	3.670,78	194,79	8,52 %
Total		33.217.859,26	34.315.425,78	9.082.881,89	26,47 %	25.221,95	25.221,95	622,92	2,47 %	657.912,02	657.912,02	43.071,34	6,55 %	33.900.993,23	34.998.559,75	9.126.576,15	26,08 %

Execução do Orçamento do Estado - 2017

Resumo da Despesa de Funcionamento, Segundo as Classificações Económica e de Fonte de Recursos, em Comparação com a Dotação Orçamental
Âmbito Autárquico

Posição: 31-03-2017

Classificação Económica		Receitas Ordinárias				Receitas Consignadas				Receitas Próprias				Total			
Código	Descrição	Dotação Inicial	Dotação Actualizada	Realização	%	Dotação Inicial	Dotação Actualizada	Realização	%	Dotação Inicial	Dotação Actualizada	Realização	%	Dotação Inicial	Dotação Actualizada	Realização	%
1	DESPESAS CORRENTES	2.333.352,00	2.333.352,00	591.470,17	25,35 %	24.398,25	24.398,25	0,00	0,00 %	--	--	--	--	2.357.750,25	2.357.750,25	591.470,17	25,35 %
14	TRANSFERÊNCIAS CORRENTES	2.333.352,00	2.333.352,00	591.470,17	25,35 %	24.398,25	24.398,25	0,00	0,00 %	--	--	--	--	2.357.750,25	2.357.750,25	591.470,17	25,35 %
141	TRANSFERÊNCIAS CORRENTES A ADMINISTRAÇÕES PÚBLICAS	2.333.352,00	2.333.352,00	591.470,17	25,35 %	24.398,25	24.398,25	0,00	0,00 %	--	--	--	--	2.357.750,25	2.357.750,25	591.470,17	25,35 %
141002	TRANSFERÊNCIAS CORRENTES A AUTARQUIAS	2.333.352,00	2.333.352,00	591.470,17	25,35 %	24.398,25	24.398,25	0,00	0,00 %	--	--	--	--	2.357.750,25	2.357.750,25	591.470,17	25,35 %
Total		2.333.352,00	2.333.352,00	591.470,17	25,35 %	24.398,25	24.398,25	0,00	0,00 %	0,00	0,00	0,00	0,00	2.357.750,25	2.357.750,25	591.470,17	25,09 %

Mapa IV-4
Unidades 10 ^ 3 MT

Execução do Orçamento do Estado 2017

Resumo da Despesa de Funcionamento, Segundo a Classificação Orgânica e Económica, em Comparação com a Dotação Orçamental
Âmbito: Central, Provincial, Distrital e Autáquico

Posição: 31-03-2017

Classificação Orgânica		Salários e Remunerações	Outras Despesas com Pessoal	Bens e Serviços	Transf. Adm Públicas e Privadas	Transf. a Famílias	Transf. ao Exterior	Outras Despesas Correntes e Diversos	Despesas de Capital	Total Realização	Total Dotação	Taxa %
Código	Descrição											
01A000141	PRESIDENCIA DA REPUBLICA	24.393,64	74.384,65	159.793,72	--	0,00	0,00	--	--	258.572,01	1.096.627,98	23,58 %
01A000541	CONSELHO DE ESTADO	--	281,82	5.580,00	--	--	--	--	--	5.861,82	16.027,73	36,57 %
01A000641	CONSELHO NACIONAL DE DEFESA E SEGURANCA	1.093,23	218,26	1.167,85	--	0,00	--	0,00	--	2.479,34	43.461,69	5,70 %
01A000741	CASA MILITAR	162.915,71	26.746,02	49.448,79	--	199,45	--	--	--	239.309,97	833.491,11	28,71 %
02A000141	GABINETE DO PRIMEIRO MINISTRO	9.615,73	2.207,69	10.788,05	--	2.346,00	--	--	--	24.957,47	115.021,32	21,70 %
02A000441	CONSELHO SUPERIOR DA COMUNICACAO SOCIAL - UGB	1.696,26	49,80	889,62	--	0,00	0,00	--	--	2.635,69	11.871,48	22,20 %
02A000541	GABINETE DE INFORMACAO	3.448,95	104,10	3.869,87	--	53,50	--	--	--	7.476,42	29.398,39	25,43 %
02A000641	ESCOLA DE JORNALISMO	2.178,01	25,20	818,40	--	0,00	--	--	--	3.021,61	14.006,26	21,57 %
02A000741	BUREAU DE INFORMACAO PUBLICA	1.937,31	0,00	1.632,45	--	0,00	--	--	--	3.569,76	20.556,41	17,37 %
02A000841	AGENCIA DE INFORMACAO DE MOCAMBIQUE	2.529,09	26,10	682,00	--	0,00	1.719,00	--	--	4.956,19	21.835,55	22,70 %
02A000941	CENTRO DE DOCUMENTACAO E FORMACAO FOTOGRAFICA	888,50	0,00	434,80	--	92,87	--	--	0,00	1.416,17	7.899,00	17,93 %
02A001141	GABINETE CENTRAL DE PREVENCAO E COMBATE A DROGA	1.470,40	123,35	1.503,74	--	5,00	--	--	--	3.102,49	11.653,84	26,62 %
02A001241	COMISSAO CONSULTIVA DE TRABALHO	1.050,62	0,00	400,21	--	--	--	--	--	1.450,83	4.950,90	29,30 %
02A001341	GABINETE DE ASSITENCIA AOS	3.303,56	3.262,29	13.200,00	--	30,00	--	--	--	19.795,85	66.870,09	29,60 %

Execução do Orçamento do Estado 2017

Resumo da Despesa de Funcionamento, Segundo a Classificação Orgânica e Económica, em Comparação com a Dotação Orçamental

Âmbito: Central, Provincial, Distrital e Autáquico

Posição: 31-03-2017

Classificação Orgânica		Salários e Remunerações	Outras Despesas com Pessoal	Bens e Serviços	Transf. Adm Públicas e Privadas	Transf. a Famílias	Transf. ao Exterior	Outras Despesas Correntes e Diversos	Despesas de Capital	Total Realização	Total Dotação	Taxa %
Código	Descrição											
02A001441	ANTIGOS PRESIDENTES DA REPUBLICA E ATENDIMENTO AOS DIRIGENTES SUPERIORES DO ESTADO INSTITUTO DE COMUNICACAO SOCIAL	3.701,85	21,00	582,44	--	0,00	--	--	--	4.305,29	17.013,78	25,30 %
02A001541	CONSELHO NACIONAL DE COMBATE AO HIVSIDA	--	0,00	557,36	--	0,00	--	--	--	557,36	7.819,99	7,13 %
02A001641	COMISSAO NACIONAL PARA UNESCO	1.161,54	0,00	175,59	--	0,00	0,00	--	0,00	1.337,13	8.097,37	16,51 %
02B000341	GABINETE PROVINCIAL DE PREVENCAO E COMBATE A DROGA DE NIASA	911,92	106,95	362,00	--	5,00	--	--	--	1.385,87	4.474,26	30,97 %
02B000441	DELEGAÇÃO PROVINCIAL DA COMUNICACAO SOCIAL DE NIASA	2.775,81	0,00	2,90	--	0,00	--	--	--	2.778,71	14.314,79	19,41 %
02C000341	GABINETE PROVINCIAL DE PREVENCAO E COMBATE A DROGA DE CABO DELGADO	509,60	0,00	0,00	--	0,00	--	--	--	509,60	2.198,43	23,18 %
02C000441	DELEGAÇÃO PROVINCIAL DA COMUNICACAO SOCIAL DE CABO DELGADO	1.933,17	0,00	0,00	--	5,00	--	--	--	1.938,17	8.068,44	24,02 %
02D000341	GABINETE PROVINCIAL DE PREVENCAO E COMBATE A	576,81	0,00	0,00	--	0,00	--	--	--	576,81	5.078,97	11,36 %

Execução do Orçamento do Estado 2017

Resumo da Despesa de Funcionamento, Segundo a Classificação Orgânica e Económica, em Comparação com a Dotação Orçamental
Âmbito: Central, Provincial, Distrital e Autáquico

Posição: 31-03-2017

Classificação Orgânica		Salários e Remunerações	Outras Despesas com Pessoal	Bens e Serviços	Transf. Adm Públicas e Privadas	Transf. a Famílias	Transf. ao Exterior	Outras Despesas Correntes e Diversos	Despesas de Capital	Total Realização	Total Dotação	Taxa %
Código	Descrição											
02D000441	DROGA DE NAMPULA DELEGAÇÃO PROVINCIAL DA COMUNICACAO SOCIAL DE NAMPULA	1.847,46	0,00	0,00	--	15,00	--	--	--	1.862,46	7.476,18	24,91 %
02E000341	GABINETE PROVINCIAL DE PREVENCAO E COMBATE A DROGA DA ZAMBEZIA	858,68	61,01	397,98	--	0,00	--	--	--	1.317,67	4.867,68	27,07 %
02E000441	DELEGAÇÃO PROVINCIAL DA COMUNICACAO SOCIAL DA ZAMBEZIA	2.941,31	140,70	53,98	--	15,00	--	--	--	3.150,99	12.024,61	26,20 %
02F000341	GABINETE PROVINCIAL DE PREVENCAO E COMBATE A DROGA DE TETE	774,85	0,00	332,52	--	0,00	--	--	--	1.107,37	4.806,45	23,04 %
02F000441	DELEGAÇÃO PROVINCIAL DA COMUNICACAO SOCIAL DE TETE	1.076,85	53,25	82,47	--	5,00	--	--	--	1.217,57	5.750,26	21,17 %
02G000341	GABINETE PROVINCIAL DE PREVENCAO E COMBATE A DROGA DE MANICA	813,28	5,80	483,10	--	5,00	--	--	--	1.307,18	4.950,34	26,41 %
02G000441	DELEGAÇÃO PROVINCIAL DA COMUNICACAO SOCIAL DE MANICA	1.517,85	0,00	0,00	--	0,00	--	--	--	1.517,85	6.800,65	22,32 %
02H000341	GABINETE PROVINCIAL DE PREVENCAO E COMBATE A DROGA DE	522,93	0,00	0,00	--	0,00	--	--	--	522,93	2.274,78	22,99 %

Mapa IV-4
Unidades 10 ^ 3 MT

Execução do Orçamento do Estado 2017

Resumo da Despesa de Funcionamento, Segundo a Classificação Orgânica e Económica, em Comparação com a Dotação Orçamental
Âmbito: Central, Provincial, Distrital e Autáquico

Posição: 31-03-2017

Classificação Orgânica		Salários e Remunerações	Outras Despesas com Pessoal	Bens e Serviços	Transf. Adm Públicas e Privadas	Transf. a Famílias	Transf. ao Exterior	Outras Despesas Correntes e Diversos	Despesas de Capital	Total Realização	Total Dotação	Taxa %
Código	Descrição											
	SOFALA											
02H000441	DELEGAÇÃO PROVINCIAL DA COMUNICACAO SOCIAL DE SOFALA	1.101,59	0,00	283,14	--	0,00	--	--	--	1.384,73	4.345,23	31,87 %
02I000341	GABINETE PROVINCIAL DE PREVENCAO E COMBATE A DROGA DE INHAMBANE	544,98	5,60	214,12	--	0,00	--	--	--	764,70	2.802,48	27,29 %
02I000441	DELEGAÇÃO PROVINCIAL DA COMUNICACAO SOCIAL DE INHAMBANE	1.004,69	0,00	0,00	--	0,00	--	--	--	1.004,69	5.359,85	18,74 %
02J000341	GABINETE PROVINCIAL DE PREVENCAO E COMBATE A DROGA DE GAZA	731,51	16,80	93,57	--	0,00	--	--	0,00	841,88	4.811,10	17,50 %
02J000441	DELEGAÇÃO PROVINCIAL DA COMUNICACAO SOCIAL DE GAZA	1.235,91	0,00	0,00	--	0,00	--	--	--	1.235,91	5.706,56	21,66 %
02K000341	GABINETE PROVINCIAL DE PREVENCAO E COMBATE A DROGA DE MAPUTO PROVINCIA - UGB	696,35	0,00	0,00	--	0,00	--	--	--	696,35	5.436,84	12,81 %
02K000441	DELEGAÇÃO PROVINCIAL DA COMUNICACAO SOCIAL DE MAPUTO PROVINCIA	1.378,54	157,40	191,72	--	0,00	--	--	--	1.727,67	8.297,62	20,82 %
02L000341	GABINETE PROVINCIAL DE PREVENCAO E	757,45	0,00	122,19	--	0,00	--	--	--	879,64	4.370,57	20,13 %

Mapa IV-4
Unidades 10 ^ 3 MT

Execução do Orçamento do Estado 2017

Resumo da Despesa de Funcionamento, Segundo a Classificação Orgânica e Económica, em Comparação com a Dotação Orçamental
Âmbito: Central, Provincial, Distrital e Autáquico

Posição: 31-03-2017

Classificação Orgânica		Salários e Remunerações	Outras Despesas com Pessoal	Bens e Serviços	Transf. Adm Públicas e Privadas	Transf. a Famílias	Transf. ao Exterior	Outras Despesas Correntes e Diversos	Despesas de Capital	Total Realização	Total Dotação	Taxa %
Código	Descrição											
03B000141	COMBATE A DROGA DE MAPUTO CIDADE GABINETE DO GOVERNADOR DE NIASSA	3.203,87	1.232,92	2.405,89	--	25,00	--	--	--	6.867,68	25.639,21	26,79 %
03C000141	GABINETE DO GOVERNADOR DE CABO	3.103,99	667,29	3.648,26	--	0,00	--	--	--	7.419,54	25.169,98	29,48 %
03D000141	GABINETE DO GOVERNADOR DE NAMPULA	2.845,99	1.105,46	4.696,47	--	35,00	--	--	--	8.682,91	31.180,69	27,85 %
03E000141	GABINETE DO GOVERNADOR DA ZAMBEZIA	2.117,81	1.372,10	4.591,80	--	5,00	--	--	--	8.086,71	26.775,92	30,20 %
03F000141	GABINETE DO GOVERNADOR DE TETE	2.328,61	184,75	2.692,65	--	199,20	--	--	770,19	6.175,40	30.128,73	20,50 %
03G000141	GABINETE DO GOVERNADOR DE MANICA	2.413,05	835,33	4.157,76	--	10,00	--	--	--	7.416,13	21.439,68	34,59 %
03H000141	GABINETE DO GOVERNADOR DE SOFALA	2.705,89	186,89	3.585,48	--	5,00	--	--	--	6.483,27	27.829,72	23,30 %
03I000141	GABINETE DO GOVERNADOR DE INHAMBANE	2.357,28	334,97	4.540,69	--	5,00	--	--	--	7.237,94	33.397,24	21,67 %
03J000141	GABINETE DO GOVERNADOR DE GAZA	2.162,53	761,70	2.927,73	--	0,00	--	--	--	5.851,96	26.822,72	21,82 %
03K000141	GABINETE DO GOVERNADOR DE MAPUTO PROVINCIA	2.977,09	787,80	6.381,78	--	5,00	--	--	--	10.151,67	26.930,18	37,70 %
03L000141	GABINETE DO GOVERNADOR DE MAPUTO	2.288,63	227,20	2.466,35	--	0,00	--	--	--	4.982,19	23.279,86	21,40 %
04B020041	SECRETARIA DISTRITAL DE CUAMBA	4.234,05	82,50	0,00	--	22,86	--	--	--	4.339,41	18.883,80	22,98 %

Mapa IV-4
Unidades 10 ^ 3 MT

Execução do Orçamento do Estado 2017

Resumo da Despesa de Funcionamento, Segundo a Classificação Orgânica e Económica, em Comparação com a Dotação Orçamental
Âmbito: Central, Provincial, Distrital e Autárquico

Posição: 31-03-2017

Classificação Orgânica		Salários e Remunerações	Outras Despesas com Pessoal	Bens e Serviços	Transf. Adm Públicas e Privadas	Transf. a Famílias	Transf. ao Exterior	Outras Despesas Correntes e Diversos	Despesas de Capital	Total Realização	Total Dotação	Taxa %
Código	Descrição											
04B020241	SERVICO DISTRITAL DE SAUDE, MULHER E ACCAO SOCIAL DE CUAMBA	19.467,91	91,91	60,00	--	10,00	--	--	--	19.629,82	70.140,35	27,99 %
04B020341	SERVICO DISTRITAL DE ACTIVIDADES ECONOMICAS DE CUAMBA	1.811,33	0,00	443,90	--	5,00	--	--	--	2.260,23	8.540,44	26,46 %
04B020541	SERVIÇO DISTRITAL DE PLANEAMENTO E INFRA-ESTRUTURAS DE CUAMBA	1.261,43	0,00	0,00	--	5,00	--	--	--	1.266,43	5.043,32	25,11 %
04B030041	SECRETARIA DISTRITAL DE LAGO	3.690,52	238,44	83,62	--	13,00	--	--	--	4.025,57	14.364,81	28,02 %
04B030241	SERVICO DISTRITAL DE SAUDE, MULHER E ACCAO SOCIAL DE LAGO	4.662,61	21,25	214,73	--	15,00	--	--	--	4.913,58	15.170,02	32,39 %
04B030341	SERVICO DISTRITAL DE ACTIVIDADES ECONOMICAS DE LAGO	1.080,58	0,00	0,00	--	0,00	--	--	--	1.080,58	3.580,67	30,18 %
04B030541	SERVIÇO DISTRITAL DE PLANEAMENTO E INFRA-ESTRUTURAS DE LAGO	656,42	0,00	0,00	--	5,00	--	--	--	661,42	2.279,76	29,01 %
04B040041	SECRETARIA DISTRITAL DE CHIMBONILA	2.948,89	22,00	0,00	--	20,00	--	--	--	2.990,89	13.117,41	22,80 %
04B040241	SERVICO DISTRITAL DE SAUDE, MULHER E ACCAO SOCIAL DE CHIMBONILA	4.563,32	15,00	228,86	--	15,00	--	--	--	4.822,18	17.332,43	27,82 %

Mapa IV-4
Unidades 10 ^ 3 MT

Execução do Orçamento do Estado 2017

Resumo da Despesa de Funcionamento, Segundo a Classificação Orgânica e Económica, em Comparação com a Dotação Orçamental
Âmbito: Central, Provincial, Distrital e Autárquico

Posição: 31-03-2017

Classificação Orgânica		Salários e Remunerações	Outras Despesas com Pessoal	Bens e Serviços	Transf. Adm Públicas e Privadas	Transf. a Famílias	Transf. ao Exterior	Outras Despesas Correntes e Diversos	Despesas de Capital	Total Realização	Total Dotação	Taxa %
Código	Descrição											
04B040341	SERVICO DISTRITAL DE ACTIVIDADES ECONOMICAS DE CHIMBONILA	1.281,00	0,00	0,00	--	0,00	--	--	--	1.281,00	4.962,20	25,82 %
04B040441	SERVICO DISTRITAL DE EDUCACAO, JUVENTUDE E TECNOLOGIA DE CHIMBONILA	20.754,87	0,00	88,20	--	25,00	--	--	--	20.868,07	76.773,83	27,18 %
04B040541	SERVIÇO DISTRITAL DE PLANEAMENTO E INFRA-ESTRUTURAS DE CHIMBONILA	661,75	0,00	0,00	--	5,00	--	--	--	666,75	2.905,14	22,95 %
04B050041	SECRETARIA DISTRITAL DE MAJUNE	3.497,09	82,50	0,00	--	15,00	--	--	--	3.594,59	14.797,72	24,29 %
04B050241	SERVICO DISTRITAL DE SAUDE, MULHER E ACCAO SOCIAL DE MAJUNE	3.821,39	0,00	0,00	--	0,00	--	--	--	3.821,39	11.789,27	32,41 %
04B050341	SERVICO DISTRITAL DE ACTIVIDADES ECONOMICAS DE MAJUNE	1.235,69	0,00	92,45	--	5,00	--	--	--	1.333,14	4.863,30	27,41 %
04B050441	SERVICO DISTRITAL DE EDUCACAO, JUVENTUDE E TECNOLOGIA DE MAJUNE	14.109,81	0,00	0,00	--	20,00	--	--	--	14.129,81	46.840,33	30,17 %
04B050541	SERVIÇO DISTRITAL DE PLANEAMENTO E INFRA-ESTRUTURAS DE MAJUNE - SDPI	423,26	0,00	0,00	--	0,00	--	--	--	423,26	1.612,59	26,25 %

Mapa IV-4
Unidades 10 ^ 3 MT

Execução do Orçamento do Estado 2017

Resumo da Despesa de Funcionamento, Segundo a Classificação Orgânica e Económica, em Comparação com a Dotação Orçamental
Âmbito: Central, Provincial, Distrital e Autárquico

Posição: 31-03-2017

Classificação Orgânica		Salários e Remunerações	Outras Despesas com Pessoal	Bens e Serviços	Transf. Adm Públicas e Privadas	Transf. a Famílias	Transf. ao Exterior	Outras Despesas Correntes e Diversos	Despesas de Capital	Total Realização	Total Dotação	Taxa %
Código	Descrição											
04B060041	SECRETARIA DISTRITAL DE MANDIMBA	3.524,53	237,60	0,00	--	0,00	--	--	--	3.762,13	17.130,13	21,96 %
04B060241	SERVICO DISTRITAL DE SAUDE, MULHER E ACCAO SOCIAL DE MANDIMBA	6.779,64	57,25	1.152,34	--	20,00	--	--	--	8.009,24	24.322,47	32,93 %
04B060341	SERVICO DISTRITAL DE ACTIVIDADES ECONOMICAS DE MANDIMBA	1.639,12	0,00	89,92	--	5,00	--	--	--	1.734,04	5.532,75	31,34 %
04B060441	SERVICO DISTRITAL DE EDUCACAO, JUVENTUDE E TECNOLOGIA DE MANDIMBA	55.401,57	0,00	0,00	--	75,00	--	--	--	55.476,57	188.215,31	29,48 %
04B060541	SERVIÇO DISTRITAL DE PLANEAMENTO E INFRA-ESTRUTURAS DE MANDIMBA	375,11	0,00	0,00	--	10,00	--	--	--	385,11	1.730,92	22,25 %
04B070041	SECRETARIA DISTRITAL DE MARRUPA	2.776,75	82,50	76,84	--	5,00	--	--	--	2.941,09	11.814,75	24,89 %
04B070241	SERVICO DISTRITAL DE SAUDE, MULHER E ACCAO SOCIAL DE MARRUPA	5.940,76	77,45	712,06	--	83,71	--	--	118,17	6.932,13	25.114,11	27,60 %
04B070341	SERVICO DISTRITAL DE ACTIVIDADES ECONOMICAS DE MARRUPA	1.870,65	0,00	0,00	--	5,00	--	--	--	1.875,65	7.032,62	26,67 %
04B070441	SERVICO DISTRITAL DE EDUCACAO, JUVENTUDE E TECNOLOGIA DE	26.827,71	0,00	122,90	--	0,00	--	--	--	26.950,61	96.663,29	27,88 %

Mapa IV-4
Unidades 10 ^ 3 MT

Execução do Orçamento do Estado 2017

Resumo da Despesa de Funcionamento, Segundo a Classificação Orgânica e Económica, em Comparação com a Dotação Orçamental
Âmbito: Central, Provincial, Distrital e Autáquico

Posição: 31-03-2017

Classificação Orgânica		Salários e Remunerações	Outras Despesas com Pessoal	Bens e Serviços	Transf. Adm Públicas e Privadas	Transf. a Famílias	Transf. ao Exterior	Outras Despesas Correntes e Diversos	Despesas de Capital	Total Realização	Total Dotação	Taxa %
Código	Descrição											
	MARRUPA											
04B070541	SERVICO DISTRITAL DE PLANEAMENTO E INFRA-ESTRUTURA DE MARRUPA	658,29	0,00	0,00	--	15,00	--	--	--	673,29	2.602,98	25,87 %
04B080041	SECRETARIA DISTRITAL DE MAUA	2.287,39	482,88	991,44	--	10,00	--	--	--	3.771,71	10.535,39	35,80 %
04B080241	SERVICO DISTRITAL DE SAUDE, MULHER E ACCAO SOCIAL DE MAUA	3.667,99	32,30	1.365,78	--	10,00	--	--	--	5.076,07	13.846,25	36,66 %
04B080341	SERVICO DISTRITAL DE ACTIVIDADES ECONOMICAS DE MAUA	866,39	0,00	0,00	--	0,00	--	--	--	866,39	3.380,55	25,63 %
04B080441	SERVICO DISTRITAL DE EDUCACAO, JUVENTUDE E TECNOLOGIA DE MAUA	20.950,16	0,00	0,00	--	0,00	--	--	--	20.950,16	75.289,75	27,83 %
04B080541	SERVIÇO DISTRITAL DE PLANEAMENTO E INFRA-ESTRUTURAS DE MAUA	507,82	0,00	0,00	--	0,00	--	--	--	507,82	1.537,54	33,03 %
04B090041	SECRETARIA DISTRITAL DE MAVAGO	2.188,41	194,04	0,00	--	10,00	--	--	--	2.392,45	9.596,98	24,93 %
04B090241	SERVICO DISTRITAL DE SAUDE, MULHER E ACCAO SOCIAL DE MAVAGO - UGB	2.589,99	0,00	0,00	--	0,00	--	--	--	2.589,99	10.350,81	25,02 %

Mapa IV-4
Unidades 10 ^ 3 MT

Execução do Orçamento do Estado 2017

Resumo da Despesa de Funcionamento, Segundo a Classificação Orgânica e Económica, em Comparação com a Dotação Orçamental
Âmbito: Central, Provincial, Distrital e Autárquico

Posição: 31-03-2017

Classificação Orgânica		Salários e Remunerações	Outras Despesas com Pessoal	Bens e Serviços	Transf. Adm Públicas e Privadas	Transf. a Famílias	Transf. ao Exterior	Outras Despesas Correntes e Diversos	Despesas de Capital	Total Realização	Total Dotação	Taxa %
Código	Descrição											
04B090341	SERVICO DISTRITAL DE ACTIVIDADES ECONOMICAS DE MAVAGO	991,57	0,27	133,19	--	17,00	--	--	--	1.142,03	3.871,47	29,50 %
04B090441	SERVICO DISTRITAL DE EDUCACAO, JUVENTUDE E TECNOLOGIA DE MAVAGO	11.652,97	0,00	0,00	--	0,00	--	--	--	11.652,97	38.395,35	30,35 %
04B090541	SERVIÇO DISTRITAL DE PLANEAMENTO E INFRA-ESTRUTURAS DE MAVAGO - SDPI	428,91	0,00	0,00	--	5,00	--	--	--	433,91	1.818,16	23,87 %
04B100041	SECRETARIA DISTRITAL DE MECANHELAS	2.961,27	18,97	16,80	--	10,00	--	--	--	3.007,04	11.311,07	26,58 %
04B100241	SERVICO DISTRITAL DE SAUDE, MULHER E ACCAO SOCIAL DE MECANHELAS	4.872,36	103,70	0,00	--	0,00	--	--	--	4.976,06	17.656,92	28,18 %
04B100341	SERVICO DISTRITAL DE ACTIVIDADES ECONOMICAS DE MECANHELAS	986,87	0,00	0,00	--	0,00	--	--	--	986,87	3.227,86	30,57 %
04B100441	SERVICO DISTRITAL DE EDUCACAO, JUVENTUDE E TECNOLOGIA DE MECANHELAS	55.435,15	0,00	0,00	--	60,00	--	--	--	55.495,15	181.338,35	30,60 %
04B100541	SERVIÇO DISTRITAL DE PLANEAMENTO E INFRA-ESTRUTURAS DE MECANHELAS	506,80	0,00	0,00	--	0,00	--	--	--	506,80	1.929,64	26,26 %

Mapa IV-4
Unidades 10 ^ 3 MT

Execução do Orçamento do Estado 2017

Resumo da Despesa de Funcionamento, Segundo a Classificação Orgânica e Económica, em Comparação com a Dotação Orçamental
Âmbito: Central, Provincial, Distrital e Autáquico

Posição: 31-03-2017

Classificação Orgânica		Salários e Remunerações	Outras Despesas com Pessoal	Bens e Serviços	Transf. Adm Públicas e Privadas	Transf. a Famílias	Transf. ao Exterior	Outras Despesas Correntes e Diversos	Despesas de Capital	Total Realização	Total Dotação	Taxa %
Código	Descrição											
04B110041	SECRETARIA DISTRITAL DE MECULA	1.954,40	71,20	50,40	--	15,00	--	--	--	2.091,00	10.687,02	19,57 %
04B110241	SERVICO DISTRITAL DE SAUDE, MULHER E ACCAO SOCIAL DE MECULA	1.869,56	0,00	0,00	--	0,00	--	--	--	1.869,56	6.218,72	30,06 %
04B110341	SERVICO DISTRITAL DE ACTIVIDADES ECONOMICAS DE MECULA	946,27	0,00	0,00	--	10,00	--	--	--	956,27	3.758,33	25,44 %
04B110441	SERVICO DISTRITAL DE EDUCACAO, JUVENTUDE E TECNOLOGIA DE MECULA	8.162,26	0,00	200,00	--	0,00	--	--	--	8.362,26	28.210,62	29,64 %
04B110541	SERVIÇO DISTRITAL DE PLANEAMENTO E INFRA-ESTRUTURAS DE MECULA - SDPI	388,40	0,00	0,00	--	0,00	--	--	--	388,40	1.486,76	26,12 %
04B120041	SECRETARIA DISTRITAL DE METARICA	2.207,01	85,22	0,00	--	0,00	--	--	--	2.292,23	10.021,46	22,87 %
04B120241	SERVICO DISTRITAL DE SAUDE, MULHER E ACCAO SOCIAL DE METARICA	3.177,42	0,00	0,00	--	0,00	--	--	--	3.177,42	10.281,95	30,90 %
04B120341	SERVICO DISTRITAL DE ACTIVIDADES ECONOMICAS DE METARICA	720,72	0,00	63,00	--	5,00	--	--	--	788,72	2.684,86	29,38 %
04B120441	SERVICO DISTRITAL DE EDUCACAO, JUVENTUDE E TECNOLOGIA DE	16.215,05	0,00	0,00	--	50,00	--	--	--	16.265,05	53.715,73	30,28 %

Mapa IV-4
Unidades 10 ^ 3 MT

Execução do Orçamento do Estado 2017

Resumo da Despesa de Funcionamento, Segundo a Classificação Orgânica e Económica, em Comparação com a Dotação Orçamental
Âmbito: Central, Provincial, Distrital e Autárquico

Posição: 31-03-2017

Classificação Orgânica		Salários e Remunerações	Outras Despesas com Pessoal	Bens e Serviços	Transf. Adm Públicas e Privadas	Transf. a Famílias	Transf. ao Exterior	Outras Despesas Correntes e Diversos	Despesas de Capital	Total Realização	Total Dotação	Taxa %
Código	Descrição											
	METARICA											
04B120541	SERVIÇO DISTRITAL DE PLANEAMENTO E INFRA-ESTRUTURAS DE METARICA - SDPI	518,21	0,00	0,00	--	0,00	--	--	--	518,21	2.320,97	22,33 %
04B130041	SECRETARIA DISTRITAL DE MUEMBE	3.182,12	0,00	42,20	--	10,00	--	--	--	3.234,32	13.227,47	24,45 %
04B130241	SERVICO DISTRITAL DE SAUDE, MULHER E ACCAO SOCIAL DE MUEMBE	2.489,47	0,00	0,00	--	0,00	--	--	0,00	2.489,47	7.886,27	31,57 %
04B130341	SERVICO DISTRITAL DE ACTIVIDADES ECONOMICAS DE MUEMBE	1.118,15	0,00	0,00	--	0,00	--	--	--	1.118,15	3.897,17	28,69 %
04B130441	SERVICO DISTRITAL DE EDUCACAO, JUVENTUDE E TECNOLOGIA DE MUEMBE	12.793,76	0,00	0,00	--	0,00	--	--	--	12.793,76	44.329,86	28,86 %
04B130541	SERVIÇO DISTRITAL DE PLANEAMENTO E INFRA-ESTRUTURAS DE MUEMBE	412,94	0,00	0,00	--	0,00	--	--	--	412,94	1.620,27	25,49 %
04B140041	SECRETARIA DISTRITAL DE NGAUMA	2.208,10	84,00	0,00	--	20,00	--	--	--	2.312,10	10.760,54	21,49 %
04B140241	SERVICO DISTRITAL DE SAUDE, MULHER E ACCAO SOCIAL DE NGAUMA	2.636,10	83,00	280,00	--	15,00	--	--	--	3.014,10	9.202,15	32,75 %
04B140341	SERVICO DISTRITAL DE	1.183,29	0,00	0,00	--	0,00	--	--	--	1.183,29	3.226,97	36,67 %

Mapa IV-4
Unidades 10 ^ 3 MT

Execução do Orçamento do Estado 2017

Resumo da Despesa de Funcionamento, Segundo a Classificação Orgânica e Económica, em Comparação com a Dotação Orçamental
Âmbito: Central, Provincial, Distrital e Autáquico

Posição: 31-03-2017

Classificação Orgânica		Salários e Remunerações	Outras Despesas com Pessoal	Bens e Serviços	Transf. Adm Públicas e Privadas	Transf. a Famílias	Transf. ao Exterior	Outras Despesas Correntes e Diversos	Despesas de Capital	Total Realização	Total Dotação	Taxa %
Código	Descrição											
04B140541	ACTIVIDADES ECONOMICAS DE NGAUMA SERVIÇO DISTRITAL DE PLANEAMENTO E INFRA-ESTRUTURAS DE NGAUMA	243,30	1,06	0,00	--	0,00	--	--	--	244,36	1.294,63	18,87 %
04B150041	SECRETARIA DISTRITAL DE NIPEPE	2.060,05	237,53	61,07	--	5,00	--	--	--	2.363,65	7.865,76	30,05 %
04B150241	SERVICO DISTRITAL DE SAUDE, MULHER E ACCAO SOCIAL DE NIPEPE	2.525,55	0,00	0,00	--	0,00	--	--	--	2.525,55	8.811,35	28,66 %
04B150341	SERVICO DISTRITAL DE ACTIVIDADES ECONOMICAS DE NIPEPE	967,73	0,00	0,00	--	0,00	--	--	--	967,73	3.244,16	29,83 %
04B150441	SERVICO DISTRITAL DE EDUCACAO, JUVENTUDE E TECNOLOGIA DE NIPEPE	13.651,86	0,00	0,00	--	0,00	--	--	--	13.651,86	46.982,66	29,06 %
04B150541	SERVICO DISTRITAL DE PLANEAMENTO E INFRA-ESTRUTURAS DE NIPEPE - SDPI	397,59	0,00	0,00	--	0,00	--	--	--	397,59	1.431,69	27,77 %
04B160041	SECRETARIA DISTRITAL DE SANGA	2.934,59	154,30	278,90	--	30,00	--	--	--	3.397,79	13.601,18	24,98 %
04B160241	SERVICO DISTRITAL DE SAUDE, MULHER E ACCAO SOCIAL DE SANGA	4.006,56	0,00	0,00	--	0,00	--	--	--	4.006,56	12.897,54	31,06 %

Execução do Orçamento do Estado 2017

Resumo da Despesa de Funcionamento, Segundo a Classificação Orgânica e Económica, em Comparação com a Dotação Orçamental
Âmbito: Central, Provincial, Distrital e Autáquico

Posição: 31-03-2017

Classificação Orgânica		Salários e Remunerações	Outras Despesas com Pessoal	Bens e Serviços	Transf. Adm Públicas e Privadas	Transf. a Famílias	Transf. ao Exterior	Outras Despesas Correntes e Diversos	Despesas de Capital	Total Realização	Total Dotação	Taxa %
Código	Descrição											
04B160341	SERVICO DISTRITAL DE ACTIVIDADES ECONOMICAS DE SANGA	1.309,19	15,25	0,00	--	0,00	--	--	--	1.324,44	4.382,62	30,22 %
04B160441	SERVICO DISTRITAL DE EDUCACAO, JUVENTUDE E TECNOLOGIA DE SANGA	25.706,83	0,00	0,00	--	15,00	--	--	--	25.721,83	93.118,29	27,62 %
04B211141	SECRETARIA DISTRITAL DE LICHINGA	1.566,56	84,00	461,69	--	15,00	--	--	--	2.127,25	9.400,38	22,63 %
04B211241	SERVICO DISTRITAL DE EDUCACAO, JUVENTUDE E TECNOLOGIA DE CUAMBA	113.061,96	0,00	0,00	--	79,84	--	--	--	113.141,80	378.486,99	29,89 %
04B211341	SERVICO DISTRITAL DE EDUCACAO, JUVENTUDE E TECNOLOGIA DE LAGO	39.133,46	0,00	11,80	--	26,93	--	--	--	39.172,20	137.810,29	28,42 %
04B211441	SERVICO DISTRITAL DE EDUCACAO, JUVENTUDE E TECNOLOGIA DE NGAUMA	14.595,34	26,80	38,52	--	40,00	--	--	--	14.700,65	51.417,55	28,59 %
04B211541	SERVIÇO DISTRITAL DE PLANEAMENTO E INFRA-ESTRUTURAS DE SANGA	519,07	0,00	0,00	--	15,00	--	--	--	534,07	1.585,24	33,69 %
04B251141	SERVICO DISTRITAL DE PLANEAMENTO E INFRAESTRUTUR A DE LICHINGA -	385,54	0,00	0,00	--	5,00	--	--	--	390,54	1.738,02	22,47 %

Execução do Orçamento do Estado 2017

Resumo da Despesa de Funcionamento, Segundo a Classificação Orgânica e Económica, em Comparação com a Dotação Orçamental
Âmbito: Central, Provincial, Distrital e Autárquico

Posição: 31-03-2017

Classificação Orgânica		Salários e Remunerações	Outras Despesas com Pessoal	Bens e Serviços	Transf. Adm Públicas e Privadas	Transf. a Famílias	Transf. ao Exterior	Outras Despesas Correntes e Diversos	Despesas de Capital	Total Realização	Total Dotação	Taxa %
Código	Descrição											
	UGB											
04B251241	SERVICO DISTRITAL DE SAUDE, MULHER E ACCAO SOCIAL DE LICHINGA - UGB	11.398,19	58,02	399,24	--	35,00	--	--	--	11.890,45	28.954,29	41,07 %
04B251341	SERVICO DISTRITAL DE EDUCACAO, JUVENTUDE E TECNOLOGIA DE LICHINGA - UGB	49.591,06	0,00	357,74	--	84,00	--	--	--	50.032,80	325.422,33	15,37 %
04B251441	SERVICO DISTRITAL DE ACTIVIDADES ECONOMICAS DE LICHINGA - UGB	1.508,86	0,00	195,90	--	0,00	--	--	--	1.704,76	3.636,88	46,87 %
04C010241	SERVICO DISTRITAL DE SAUDE, MULHER E ACCAO SOCIAL DA CIDADE DE PEMBA	13.679,23	37,15	2.162,42	--	20,00	--	--	--	15.898,81	34.733,58	45,77 %
04C010441	SERVICO DISTRITAL DE EDUCACAO, JUVENTUDE E TECNOLOGIA DA CIDADE DE PEMBA	4.905,40	0,00	460,86	--	47,00	--	--	--	5.413,25	29.083,45	18,61 %
04C020041	SECRETARIA DISTRITAL DE ANCUABE	3.734,68	82,50	788,25	--	15,00	--	--	0,00	4.620,42	19.752,47	23,39 %
04C020241	SERVICO DISTRITAL DE SAUDE, MULHER E ACCAO SOCIAL DE ANCUABE	6.278,65	0,00	0,00	--	0,00	--	--	0,00	6.278,65	21.835,49	28,75 %
04C020341	SERVICO DISTRITAL DE ACTIVIDADES	1.350,83	0,00	0,00	--	0,00	--	--	0,00	1.350,83	5.759,23	23,46 %

Mapa IV-4
Unidades 10 ^ 3 MT

Execução do Orçamento do Estado 2017

Resumo da Despesa de Funcionamento, Segundo a Classificação Orgânica e Económica, em Comparação com a Dotação Orçamental
Âmbito: Central, Provincial, Distrital e Autáquico

Posição: 31-03-2017

Classificação Orgânica		Salários e Remunerações	Outras Despesas com Pessoal	Bens e Serviços	Transf. Adm Públicas e Privadas	Transf. a Famílias	Transf. ao Exterior	Outras Despesas Correntes e Diversos	Despesas de Capital	Total Realização	Total Dotação	Taxa %
Código	Descrição											
04C020441	ECONOMICAS DE ANCUABE SERVICO DISTRITAL DE EDUCACAO, JUVENTUDE E TECNOLOGIA DE ANCUABE	32.375,75	0,00	0,00	--	20,00	--	--	--	32.395,75	115.491,03	28,05 %
04C020541	SERVIÇO DISTRITAL DE PLANEAMENTO E INFRA-ESTRUTURAS DE ANCUABE	566,17	0,00	0,00	--	0,00	--	--	0,00	566,17	2.944,26	19,23 %
04C030041	SECRETARIA DISTRITAL DE BALAMA	2.710,96	66,00	0,00	--	0,00	--	--	0,00	2.776,96	15.841,32	17,53 %
04C030241	SERVICO DISTRITAL DE SAUDE, MULHER E ACCAO SOCIAL DE BALAMA	5.078,80	0,00	0,00	--	0,00	--	--	0,00	5.078,80	17.200,65	29,53 %
04C030341	SERVICO DISTRITAL DE ACTIVIDADES ECONOMICAS DE BALAMA	1.157,97	0,00	0,00	--	--	--	--	0,00	1.157,97	5.427,19	21,34 %
04C030441	SERVICO DISTRITAL DE EDUCACAO, JUVENTUDE E TECNOLOGIA DE BALAMA	27.501,70	0,00	0,00	--	0,00	--	--	--	27.501,70	103.673,15	26,53 %
04C030541	SERVIÇO DISTRITAL DE PLANEAMENTO E INFRA-ESTRUTURAS DE BALAMA	360,49	0,00	0,00	--	0,00	--	--	0,00	360,49	1.860,83	19,37 %
04C040041	SECRETARIA DISTRITAL DE CHIURE	3.046,69	90,27	860,75	--	0,00	--	--	--	3.997,71	16.752,77	23,86 %

Mapa IV-4
Unidades 10 ^ 3 MT

Execução do Orçamento do Estado 2017

Resumo da Despesa de Funcionamento, Segundo a Classificação Orgânica e Económica, em Comparação com a Dotação Orçamental
Âmbito: Central, Provincial, Distrital e Autárquico

Posição: 31-03-2017

Classificação Orgânica		Salários e Remunerações	Outras Despesas com Pessoal	Bens e Serviços	Transf. Adm Públicas e Privadas	Transf. a Famílias	Transf. ao Exterior	Outras Despesas Correntes e Diversos	Despesas de Capital	Total Realização	Total Dotação	Taxa %
Código	Descrição											
04C040241	SERVICO DISTRITAL DE SAUDE, MULHER E ACCAO SOCIAL DE CHIURE	10.858,61	95,51	496,27	--	15,00	--	--	251,12	11.716,50	39.204,26	29,89 %
04C040341	SERVICO DISTRITAL DE ACTIVIDADES ECONOMICAS DE CHIURE	1.368,96	31,40	328,48	--	0,00	--	--	--	1.728,84	5.524,55	31,29 %
04C040441	SERVICO DISTRITAL DE EDUCACAO, JUVENTUDE E TECNOLOGIA DE CHIURE	44.784,47	0,00	872,50	--	125,00	--	--	--	45.781,97	185.011,80	24,75 %
04C040541	SERVIÇO DISTRITAL DE PLANEAMENTO E INFRA-ESTRUTURAS DE CHIURE	451,23	147,20	564,06	--	0,00	--	--	0,00	1.162,48	3.281,10	35,43 %
04C050041	SECRETARIA DISTRITAL DO IBO	1.795,80	88,00	0,00	--	0,00	--	--	--	1.883,80	11.284,80	16,69 %
04C050241	SERVICO DISTRITAL DE SAUDE, MULHER E ACCAO SOCIAL DE IBO	2.121,13	0,00	0,00	--	5,00	--	--	--	2.126,13	7.666,50	27,73 %
04C050341	SERVICO DISTRITAL DE ACTIVIDADES ECONOMICAS DO IBO	270,82	0,00	0,00	--	0,00	--	--	0,00	270,82	2.443,22	11,08 %
04C050441	SERVICO DISTRITAL DE EDUCACAO, JUVENTUDE E TECNOLOGIA DE IBO	6.759,66	31,80	595,97	--	0,00	--	--	--	7.387,42	26.272,71	28,12 %
04C050541	SERVIÇO DISTRITAL DE	288,45	0,00	0,00	--	0,00	--	--	0,00	288,45	1.767,82	16,32 %

Mapa IV-4
Unidades 10 ^ 3 MT

Execução do Orçamento do Estado 2017

Resumo da Despesa de Funcionamento, Segundo a Classificação Orgânica e Económica, em Comparação com a Dotação Orçamental
Âmbito: Central, Provincial, Distrital e Autárquico

Posição: 31-03-2017

Classificação Orgânica		Salários e Remunerações	Outras Despesas com Pessoal	Bens e Serviços	Transf. Adm Públicas e Privadas	Transf. a Famílias	Transf. ao Exterior	Outras Despesas Correntes e Diversos	Despesas de Capital	Total Realização	Total Dotação	Taxa %
Código	Descrição											
04C060041	PLANEAMENTO E INFRA-ESTRUTURAS DE IBO SECRETARIA DISTRITAL DE MACOMIA	2.581,59	177,85	993,74	--	0,00	--	--	500,00	4.253,19	19.450,90	21,87 %
04C060241	SERVICO DISTRITAL DE SAUDE, MULHER E ACCAO SOCIAL DE MACOMIA	5.634,49	0,00	315,00	--	5,00	--	--	0,00	5.954,49	19.097,88	31,18 %
04C060341	SERVICO DISTRITAL DE ACTIVIDADES ECONOMICAS DE MACOMIA	827,13	0,00	0,00	--	10,00	--	--	0,00	837,13	5.416,28	15,46 %
04C060441	SERVICO DISTRITAL DE EDUCACAO, JUVENTUDE E TECNOLOGIA DE MACOMIA	21.711,20	0,00	0,00	--	0,00	--	--	0,00	21.711,20	80.017,35	27,13 %
04C060541	SERVIÇO DISTRITAL DE PLANEAMENTO E INFRA-ESTRUTURAS DE MACOMIA	350,74	0,00	0,00	--	0,00	--	--	0,00	350,74	2.744,54	12,78 %
04C070041	SECRETARIA DISTRITAL DE MECUFI	1.718,38	44,00	0,00	--	10,00	--	--	--	1.772,38	9.794,75	18,10 %
04C070241	SERVICO DISTRITAL DE SAUDE, MULHER E ACCAO SOCIAL DE MECUFI	2.895,08	0,00	0,00	--	5,00	--	--	--	2.900,08	10.110,62	28,68 %
04C070341	SERVICO DISTRITAL DE ACTIVIDADES ECONOMICAS DE MECUFI	865,42	0,00	0,00	--	0,00	--	--	--	865,42	3.909,29	22,14 %

Mapa IV-4
Unidades 10 ^ 3 MT

Execução do Orçamento do Estado 2017

Resumo da Despesa de Funcionamento, Segundo a Classificação Orgânica e Económica, em Comparação com a Dotação Orçamental
Âmbito: Central, Provincial, Distrital e Autárquico

Posição: 31-03-2017

Classificação Orgânica		Salários e Remunerações	Outras Despesas com Pessoal	Bens e Serviços	Transf. Adm Públicas e Privadas	Transf. a Famílias	Transf. ao Exterior	Outras Despesas Correntes e Diversos	Despesas de Capital	Total Realização	Total Dotação	Taxa %
Código	Descrição											
04C070441	SERVICO DISTRITAL DE EDUCACAO, JUVENTUDE E TECNOLOGIA DE MECUFI	13.555,98	0,00	0,00	--	5,00	--	--	--	13.560,98	51.469,19	26,35 %
04C070541	SERVIÇO DISTRITAL DE PLANEAMENTO E INFRA-ESTRUTURAS DE MECUFI	372,16	0,00	113,18	--	0,00	--	--	--	485,35	1.946,86	24,93 %
04C080041	SECRETARIA DISTRITAL DE MELUCO	2.189,80	73,00	0,00	--	10,00	--	--	0,00	2.272,80	13.826,61	16,44 %
04C080241	SERVICO DISTRITAL DE SAUDE, MULHER E ACCAO SOCIAL DE MELUCO	3.661,41	0,00	0,00	--	5,00	--	--	--	3.666,41	14.090,49	26,02 %
04C080341	SERVICO DISTRITAL DE ACTIVIDADES ECONOMICAS DE MELUCO	1.042,33	0,00	0,00	--	0,00	--	--	0,00	1.042,33	4.443,61	23,46 %
04C080441	SERVICO DISTRITAL DE EDUCACAO, JUVENTUDE E TECNOLOGIA DE MELUCO	17.230,62	0,00	0,00	--	25,00	--	--	0,00	17.255,62	66.805,39	25,83 %
04C080541	SERVIÇO DISTRITAL DE PLANEAMENTO E INFRA-ESTRUTURAS DE MELUCO	399,98	0,00	0,00	--	0,00	--	--	--	399,98	2.255,95	17,73 %
04C090041	SECRETARIA DISTRITAL DE MOCIMBOA DA PRAIA	2.795,42	337,34	247,88	--	5,00	--	--	14,40	3.400,04	18.368,48	18,51 %
04C090241	SERVICO DISTRITAL DE	9.429,60	55,19	900,19	--	0,00	--	--	41,77	10.426,75	33.560,11	31,07 %

Execução do Orçamento do Estado 2017

Resumo da Despesa de Funcionamento, Segundo a Classificação Orgânica e Económica, em Comparação com a Dotação Orçamental
Âmbito: Central, Provincial, Distrital e Autáquico

Posição: 31-03-2017

Classificação Orgânica		Salários e Remunerações	Outras Despesas com Pessoal	Bens e Serviços	Transf. Adm Públicas e Privadas	Transf. a Famílias	Transf. ao Exterior	Outras Despesas Correntes e Diversos	Despesas de Capital	Total Realização	Total Dotação	Taxa %
Código	Descrição											
04C090341	SAUDE, MULHER E ACCAO SOCIAL DE MOCIMBOA DA PRAIA SERVICO DISTRITAL DE ACTIVIDADES ECONOMICAS DE MOCIMBOA DA PRAIA	1.181,31	0,00	7,11	--	5,00	--	--	0,00	1.193,42	6.057,61	19,70 %
04C090441	SERVICO DISTRITAL DE EDUCACAO, JUVENTUDE E TECNOLOGIA DE MOCIMBOA DA PRAIA	29.746,64	10,80	0,00	--	0,00	--	--	0,00	29.757,44	100.066,42	29,74 %
04C090541	SERVICO DISTRITAL DE PLANEAMENTO E INFRA-ESTRUTURAS DE MOCIMBOA DA PRAIA	849,81	0,00	834,75	--	0,00	--	--	398,66	2.083,22	4.609,26	45,20 %
04C100041	SECRETARIA DISTRITAL DE MONTEPUEZ	4.430,50	322,30	1.235,49	--	34,55	--	--	0,00	6.022,84	18.631,93	32,33 %
04C100241	SERVICO DISTRITAL DE SAUDE, MULHER E ACCAO SOCIAL DE MONTEPUEZ	13.388,98	93,90	861,49	--	18,95	--	--	0,00	14.363,32	46.758,76	30,72 %
04C100341	SERVICO DISTRITAL DE ACTIVIDADES ECONOMICAS DE MONTEPUEZ	2.471,23	277,23	0,00	--	0,00	--	--	0,00	2.748,47	9.866,72	27,86 %
04C100441	SERVICO DISTRITAL DE EDUCACAO, JUVENTUDE E TECNOLOGIA DE MONTEPUEZ	77.006,26	6,00	0,00	--	0,00	--	--	0,00	77.012,26	273.885,92	28,12 %

Mapa IV-4
Unidades 10 ^ 3 MT

Execução do Orçamento do Estado 2017

Resumo da Despesa de Funcionamento, Segundo a Classificação Orgânica e Económica, em Comparação com a Dotação Orçamental
Âmbito: Central, Provincial, Distrital e Autárquico

Posição: 31-03-2017

Classificação Orgânica		Salários e Remunerações	Outras Despesas com Pessoal	Bens e Serviços	Transf. Adm Públicas e Privadas	Transf. a Famílias	Transf. ao Exterior	Outras Despesas Correntes e Diversos	Despesas de Capital	Total Realização	Total Dotação	Taxa %
Código	Descrição											
04C100541	SERVIÇO DISTRITAL DE PLANEAMENTO E INFRA-ESTRUTURAS DE MONTEPUEZ	905,94	5,00	0,00	--	17,00	--	--	0,00	927,94	4.446,54	20,87 %
04C110041	SECRETARIA DISTRITAL DE MUEDA	3.927,68	231,00	143,47	--	0,00	--	--	0,00	4.302,15	20.701,63	20,78 %
04C110241	SERVICO DISTRITAL DE SAUDE, MULHER E ACCAO SOCIAL DE MUEDA	10.872,35	0,00	0,00	--	20,00	--	--	0,00	10.892,35	35.515,71	30,67 %
04C110341	SERVICO DISTRITAL DE ACTIVIDADES ECONOMICAS DE MUEDA	1.339,14	0,00	0,00	--	0,00	--	--	0,00	1.339,14	7.696,40	17,40 %
04C110441	SERVICO DISTRITAL DE EDUCACAO, JUVENTUDE E TECNOLOGIA DE MUEDA	33.592,41	0,00	0,00	--	0,00	--	--	0,00	33.592,41	122.487,14	27,43 %
04C110541	SERVICO DISTRITAL DE PLANEAMENTO E INFRA-ESTRUTURAS DE MUEDA	1.212,16	0,00	0,00	--	0,00	--	--	0,00	1.212,16	8.905,62	13,61 %
04C120041	SECRETARIA DISTRITAL DE MUIDUMBE	3.407,25	305,40	1.243,52	--	0,00	--	--	0,00	4.956,17	18.576,32	26,68 %
04C120241	SERVICO DISTRITAL DE SAUDE, MULHER E ACCAO SOCIAL DE MUIDUMBE	4.429,37	0,00	9,88	--	142,00	--	--	0,00	4.581,26	15.611,27	29,35 %
04C120341	SERVICO DISTRITAL DE ACTIVIDADES ECONOMICAS DE	1.268,51	0,00	0,00	--	7,50	--	--	0,00	1.276,01	6.103,71	20,91 %

Mapa IV-4
Unidades 10 ^ 3 MT

Execução do Orçamento do Estado 2017

Resumo da Despesa de Funcionamento, Segundo a Classificação Orgânica e Económica, em Comparação com a Dotação Orçamental
Âmbito: Central, Provincial, Distrital e Autárquico

Posição: 31-03-2017

Classificação Orgânica		Salários e Remunerações	Outras Despesas com Pessoal	Bens e Serviços	Transf. Adm Públicas e Privadas	Transf. a Famílias	Transf. ao Exterior	Outras Despesas Correntes e Diversos	Despesas de Capital	Total Realização	Total Dotação	Taxa %
Código	Descrição											
	MUIDUMBE											
04C120441	SERVICO DISTRITAL DE EDUCACAO, JUVENTUDE E TECNOLOGIA DE MUIDUMBE	26.194,26	0,00	0,00	--	0,00	--	--	0,00	26.194,26	97.370,72	26,90 %
04C120541	SERVIÇO DISTRITAL DE PLANEAMENTO E INFRA-ESTRUTURAS DE MUIDUMBE	599,09	0,00	0,00	--	24,12	--	--	0,00	623,21	3.281,33	18,99 %
04C130041	SECRETARIA DISTRITAL DE NAMUNO	3.625,58	132,00	0,00	--	20,00	--	--	0,00	3.777,58	19.310,53	19,56 %
04C130241	SERVICO DISTRITAL DE SAUDE, MULHER E ACCAO SOCIAL DE NAMUNO	4.164,65	0,00	0,00	--	15,00	--	--	0,00	4.179,65	18.652,96	22,41 %
04C130341	SERVICO DISTRITAL DE ACTIVIDADES ECONOMICAS DE NAMUNO	1.259,11	0,00	0,00	--	0,00	--	--	0,00	1.259,11	6.009,10	20,95 %
04C130441	SERVICO DISTRITAL DE EDUCACAO, JUVENTUDE E TECNOLOGIA DE NAMUNO	37.842,73	0,00	0,00	--	35,00	--	--	0,00	37.877,73	134.964,20	28,07 %
04C130541	SERVIÇO DISTRITAL DE PLANEAMENTO E INFRA-ESTRUTURAS DE NAMUNO	597,88	0,00	0,00	--	0,00	--	--	0,00	597,88	3.066,78	19,50 %
04C140041	SECRETARIA DISTRITAL DE NANGADE	2.143,83	88,00	0,00	--	0,00	--	--	0,00	2.231,83	12.509,34	17,84 %

Execução do Orçamento do Estado 2017

Resumo da Despesa de Funcionamento, Segundo a Classificação Orgânica e Económica, em Comparação com a Dotação Orçamental
Âmbito: Central, Provincial, Distrital e Autárquico

Posição: 31-03-2017

Classificação Orgânica		Salários e Remunerações	Outras Despesas com Pessoal	Bens e Serviços	Transf. Adm Públicas e Privadas	Transf. a Famílias	Transf. ao Exterior	Outras Despesas Correntes e Diversos	Despesas de Capital	Total Realização	Total Dotação	Taxa %
Código	Descrição											
04C140241	SERVICO DISTRITAL DE SAUDE, MULHER E ACCAO SOCIAL DE NANGADE	2.855,27	0,00	7,05	--	15,00	--	--	--	2.877,32	10.289,48	27,96 %
04C140341	SERVICO DISTRITAL DE ACTIVIDADES ECONOMICAS DE NANGADE	840,20	0,00	0,00	--	0,00	--	--	0,00	840,20	3.919,57	21,44 %
04C140441	SERVICO DISTRITAL DE EDUCACAO, JUVENTUDE E TECNOLOGIA DE NANGADE	17.351,18	0,00	266,19	--	15,00	--	--	0,00	17.632,37	62.297,70	28,30 %
04C140541	SERVICO DISTRITAL DE PLANEAMENTO E INFRA-ESTRUTURAS DE NANGADE	453,38	0,00	0,00	--	0,00	--	--	--	453,38	1.903,33	23,82 %
04C150041	SECRETARIA DISTRITAL DE PALMA	2.619,46	99,00	568,32	--	5,00	--	--	--	3.291,78	14.695,18	22,40 %
04C150241	SERVICO DISTRITAL DE SAUDE, MULHER E ACCAO SOCIAL DE PALMA	5.329,85	36,37	0,00	--	0,00	--	--	--	5.366,22	18.531,86	28,96 %
04C150341	SERVICO DISTRITAL DE ACTIVIDADES ECONOMICAS DE PALMA	1.262,60	0,00	29,53	--	0,00	--	--	--	1.292,13	5.323,62	24,27 %
04C150441	SERVICO DISTRITAL DE EDUCACAO, JUVENTUDE E TECNOLOGIA DE PALMA	15.306,34	0,00	0,00	--	--	--	--	--	15.306,34	57.184,92	26,77 %
04C150541	SERVICO DISTRITAL DE	507,94	0,00	0,00	--	0,00	--	--	--	507,94	2.588,91	19,62 %

Execução do Orçamento do Estado 2017

Resumo da Despesa de Funcionamento, Segundo a Classificação Orgânica e Económica, em Comparação com a Dotação Orçamental
Âmbito: Central, Provincial, Distrital e Autáquico

Posição: 31-03-2017

Classificação Orgânica		Salários e Remunerações	Outras Despesas com Pessoal	Bens e Serviços	Transf. Adm Públicas e Privadas	Transf. a Famílias	Transf. ao Exterior	Outras Despesas Correntes e Diversos	Despesas de Capital	Total Realização	Total Dotação	Taxa %
Código	Descrição											
04C160041	PLANEAMENTO E INFRA-ESTRUTURAS DE PALMA SECRETARIA DISTRITAL DE METUGE	3.578,53	88,00	120,00	--	5,00	--	--	0,00	3.791,53	16.779,71	22,60 %
04C160241	SERVICO DISTRITAL DE SAUDE, MULHER E ACCAO SOCIAL DE METUGE	3.999,72	0,00	0,00	--	0,00	--	--	0,00	3.999,72	13.252,92	30,18 %
04C160441	SERVICO DISTRITAL DE EDUCACAO, JUVENTUDE E TECNOLOGIA DE METUGE	21.502,67	0,00	55,83	--	0,00	--	--	0,00	21.558,50	75.377,86	28,60 %
04C160541	SERVIÇO DISTRITAL DE PLANEAMENTO E INFRA-ESTRUTURAS DE METUGE	676,62	0,00	0,00	--	0,00	--	--	0,00	676,62	3.226,37	20,97 %
04C170041	SECRETARIA DISTRITAL DE QUISSANGA	2.961,83	82,50	0,00	--	0,00	--	--	0,00	3.044,33	16.457,31	18,50 %
04C170241	SERVICO DISTRITAL DE SAUDE, MULHER E ACCAO SOCIAL DE QUISSANGA	3.050,24	0,00	0,00	--	0,00	--	--	0,00	3.050,24	12.021,39	25,37 %
04C170341	SERVICO DISTRITAL DE ACTIVIDADES ECONOMICAS DE QUISSANGA	640,20	0,00	0,00	--	0,00	--	--	0,00	640,20	3.275,61	19,54 %
04C170441	SECRETARIA DISTRITAL DE PEMBA - UGB	1.366,71	22,00	771,64	--	0,00	--	--	--	2.160,36	6.339,02	34,08 %
04C170541	SERVICO DISTRITAL DE	388,76	0,00	0,00	--	5,00	--	--	--	393,76	2.150,19	18,31 %

Mapa IV-4
Unidades 10 ^ 3 MT

Execução do Orçamento do Estado 2017

Resumo da Despesa de Funcionamento, Segundo a Classificação Orgânica e Económica, em Comparação com a Dotação Orçamental
Âmbito: Central, Provincial, Distrital e Autárquico

Posição: 31-03-2017

Classificação Orgânica		Salários e Remunerações	Outras Despesas com Pessoal	Bens e Serviços	Transf. Adm Públicas e Privadas	Transf. a Famílias	Transf. ao Exterior	Outras Despesas Correntes e Diversos	Despesas de Capital	Total Realização	Total Dotação	Taxa %
Código	Descrição											
04C170641	PLANEAMENTO E INFRA-ESTRUTURAS DE QUISSANGA SERVICO DISTRITAL DE EDUCACAO, JUVENTUDE E TECNOLOGIA DE QUISSANGA	18.161,55	0,00	0,00	--	0,00	--	--	0,00	18.161,55	64.447,03	28,18 %
04C170741	SERVICO DISTRITAL DE ACTIVIDADES ECONOMICAS DE METUGE	1.364,08	0,00	0,00	--	0,00	--	--	0,00	1.364,08	5.612,32	24,31 %
04C259841	SERVICO DISTRITAL DE PLANEAMENTO E INFRAESTRUTURAS DE PEMBA	407,57	15,30	486,33	--	0,00	--	--	--	909,20	1.482,43	61,33 %
04C259941	SERVICO DISTRITAL DE ACTIVIDADES ECONOMICAS DE PEMBA	415,66	0,00	400,73	--	0,00	--	--	4,50	820,89	1.424,07	57,64 %
04D010441	SERVICO DISTRITAL DE EDUCACAO, JUVENTUDE E TECNOLOGIA DA CIDADE DE NAMPULA	148.182,06	0,00	0,00	--	0,00	--	--	--	148.182,06	579.952,66	25,55 %
04D020041	SECRETARIA DISTRITAL DE ANGOCHE	4.701,82	238,16	2.811,64	82,50	116,30	--	--	--	7.950,42	29.373,62	27,07 %
04D020241	SERVICO DISTRITAL DE SAUDE, MULHER E ACCAO SOCIAL DE ANGOCHE	12.268,24	0,00	0,00	--	0,00	--	--	--	12.268,24	120.627,24	10,17 %
04D020341	SERVICO DISTRITAL DE ACTIVIDADES	1.696,09	279,00	114,02	--	55,53	--	--	--	2.144,64	8.322,17	25,77 %

Mapa IV-4
Unidades 10 ^ 3 MT

Execução do Orçamento do Estado 2017

Resumo da Despesa de Funcionamento, Segundo a Classificação Orgânica e Económica, em Comparação com a Dotação Orçamental
Âmbito: Central, Provincial, Distrital e Autárquico

Posição: 31-03-2017

Classificação Orgânica		Salários e Remunerações	Outras Despesas com Pessoal	Bens e Serviços	Transf. Adm Públicas e Privadas	Transf. a Famílias	Transf. ao Exterior	Outras Despesas Correntes e Diversos	Despesas de Capital	Total Realização	Total Dotação	Taxa %
Código	Descrição											
04D020441	ECONOMICAS DE ANGOCHE SERVICO DISTRITAL DE EDUCACAO, JUVENTUDE E TECNOLOGIA DE ANGOCHE	56.043,97	0,00	0,00	--	0,00	--	--	0,00	56.043,97	217.918,91	25,72 %
04D020541	SERVICO DISTRITAL DE PLANEAMENTO E INFRA-ESTRUTURAS DE ANGOCHE	555,07	0,00	0,00	--	0,00	--	--	--	555,07	2.979,96	18,63 %
04D030041	SECRETARIA DISTRITAL DE NAMAPA - ERATI	3.802,69	410,40	0,00	--	20,00	--	--	--	4.233,09	23.319,49	18,15 %
04D030241	SERVICO DISTRITAL DE SAUDE, MULHER E ACCAO SOCIAL DE NAMAPA - ERATI	10.352,90	0,00	2.540,00	--	22,50	--	--	--	12.915,40	34.388,70	37,56 %
04D030341	SERVICO DISTRITAL DE ACTIVIDADES ECONOMICAS DE NAMAPA - ERATI	1.149,69	0,00	10,90	--	5,00	--	--	--	1.165,59	8.650,95	13,47 %
04D030441	SERVICO DISTRITAL DE EDUCACAO, JUVENTUDE E TECNOLOGIA DE NAMAPA - ERATI	45.532,62	0,00	24,75	--	177,99	--	--	--	45.735,35	177.285,09	25,80 %
04D030541	SERVICO DISTRITAL DE PLANEAMENTO E INFRA-ESTRUTURAS DE NAMAPA - ERATI	441,64	0,00	0,00	--	0,00	--	--	--	441,64	2.919,82	15,13 %
04D040041	SECRETARIA DISTRITAL DA ILHA DE	1.624,96	118,80	0,00	--	5,00	--	--	--	1.748,76	8.572,23	20,40 %

Execução do Orçamento do Estado 2017

Resumo da Despesa de Funcionamento, Segundo a Classificação Orgânica e Económica, em Comparação com a Dotação Orçamental
Âmbito: Central, Provincial, Distrital e Autáquico

Posição: 31-03-2017

Classificação Orgânica		Salários e Remunerações	Outras Despesas com Pessoal	Bens e Serviços	Transf. Adm Públicas e Privadas	Transf. a Famílias	Transf. ao Exterior	Outras Despesas Correntes e Diversos	Despesas de Capital	Total Realização	Total Dotação	Taxa %
Código	Descrição											
MOCAMBIQUE												
04D040241	SERVICO DISTRITAL DE SAUDE, MULHER E ACCAO SOCIAL DA ILHA DE MOCAMBIQUE	4.635,44	0,00	0,00	--	5,00	--	--	--	4.640,44	18.447,39	25,15 %
04D040341	SERVICO DISTRITAL DE ACTIVIDADES ECONOMICAS DA ILHA DE MOCAMBIQUE	306,99	0,00	0,00	--	0,00	--	--	--	306,99	2.290,59	13,40 %
04D040441	SERVICO DISTRITAL DE EDUCACAO, JUVENTUDE E TECNOLOGIA DA ILHA DE MOCAMBIQUE	24.139,77	0,00	0,00	--	120,00	--	--	--	24.259,77	98.606,65	24,60 %
04D040541	SERVIÇO DISTRITAL DE PLANEAMENTO E INFRA-ESTRUTURAS DA ILHA DE MOCAMBIQUE	406,67	0,00	0,00	--	10,00	--	--	--	416,67	1.988,48	20,95 %
04D050041	SECRETARIA DISTRITAL DE LALAUÁ	2.975,84	205,00	150,00	--	5,00	--	--	--	3.335,84	14.916,40	22,36 %
04D050241	SERVICO DISTRITAL DE SAUDE, MULHER E ACCAO SOCIAL DE LALAUÁ	3.726,14	0,00	102,61	--	10,00	--	--	--	3.838,75	12.300,10	31,21 %
04D050341	SERVICO DISTRITAL DE ACTIVIDADES ECONOMICAS DE LALAUÁ	615,01	0,00	340,00	--	0,00	--	--	--	955,01	3.917,26	24,38 %
04D050441	SERVICO DISTRITAL DE	32.535,96	0,00	0,00	--	60,00	--	--	--	32.595,96	135.060,94	24,13 %

Execução do Orçamento do Estado 2017

Resumo da Despesa de Funcionamento, Segundo a Classificação Orgânica e Económica, em Comparação com a Dotação Orçamental
Âmbito: Central, Provincial, Distrital e Autáquico

Posição: 31-03-2017

Classificação Orgânica		Salários e Outras Despesas	Bens e Serviços	Transf. Adm	Transf. a	Transf. ao	Outras Despesas	Despesas de	Total Realização	Total Dotação	Taxa %
Código	Descrição	Remunerações	com Pessoal	Públicas e Privadas	Famílias	Exterior	Correntes e Diversos	Capital			
04D050541	EDUCACAO, JUVENTUDE E TECNOLOGIA DE LALAU SERVICO DISTRITAL DE PLANEAMENTO E INFRA-ESTRUTURAS DE LALAU	343,91	0,00	0,00	--	17,00	--	--	360,91	2.117,89	17,04 %
04D060041	SECRETARIA DISTRITAL DE MALEMA	3.939,03	129,60	73,93	--	15,00	--	--	4.157,56	25.202,57	16,50 %
04D060241	SERVICO DISTRITAL DE SAUDE, MULHER E ACCAO SOCIAL DE MALEMA	7.981,90	201,75	1.132,13	--	20,00	--	--	9.335,78	27.219,58	34,30 %
04D060341	SERVICO DISTRITAL DE ACTIVIDADES ECONOMICAS DE MALEMA	1.013,62	0,00	0,00	--	0,00	--	--	1.013,62	6.002,44	16,89 %
04D060441	SERVICO DISTRITAL DE EDUCACAO, JUVENTUDE E TECNOLOGIA DE MALEMA	53.413,93	0,00	0,00	--	127,49	--	--	53.541,42	214.930,79	24,91 %
04D060541	SERVICO DISTRITAL DE PLANEAMENTO E INFRA-ESTRUTURAS DE MALEMA	565,13	0,00	0,00	--	5,00	--	--	570,13	3.552,56	16,05 %
04D070041	SECRETARIA DISTRITAL DE MECONTA	4.003,48	154,00	508,46	--	10,00	--	--	4.675,94	34.295,77	13,63 %
04D070241	SERVICO DISTRITAL DE SAUDE, MULHER E ACCAO SOCIAL DE MECONTA	8.135,74	0,00	0,00	--	15,00	--	--	8.150,74	25.170,03	32,38 %

Mapa IV-4
Unidades 10 ^ 3 MT

Execução do Orçamento do Estado 2017

Resumo da Despesa de Funcionamento, Segundo a Classificação Orgânica e Económica, em Comparação com a Dotação Orçamental
Âmbito: Central, Provincial, Distrital e Autárquico

Posição: 31-03-2017

Classificação Orgânica		Salários e Remunerações	Outras Despesas com Pessoal	Bens e Serviços	Transf. Adm Públicas e Privadas	Transf. a Famílias	Transf. ao Exterior	Outras Despesas Correntes e Diversos	Despesas de Capital	Total Realização	Total Dotação	Taxa %
Código	Descrição											
04D070341	SERVICO DISTRITAL DE ACTIVIDADES ECONOMICAS DE MECONTA	828,69	0,00	0,00	--	10,00	--	--	--	838,69	4.890,24	17,15 %
04D070441	SERVICO DISTRITAL DE EDUCACAO, JUVENTUDE E TECNOLOGIA DE MECONTA	52.779,20	0,00	0,00	--	120,00	--	--	--	52.899,20	188.682,47	28,04 %
04D070541	SERVIÇO DISTRITAL DE PLANEAMENTO E INFRA-ESTRUTURAS DE MECONTA	414,32	0,00	0,00	--	10,63	--	--	--	424,94	2.760,94	15,39 %
04D080041	SECRETARIA DISTRITAL DE MECUBURI	3.594,40	66,00	0,00	--	15,00	--	--	--	3.675,40	19.011,23	19,33 %
04D080241	SERVICO DISTRITAL DE SAUDE, MULHER E ACCAO SOCIAL DE MECUBURI	6.560,60	0,00	0,00	--	25,00	--	--	--	6.585,60	20.227,14	32,56 %
04D080341	SERVICO DISTRITAL DE ACTIVIDADES ECONOMICAS DE MECUBURI	643,07	0,00	0,00	--	0,00	--	--	--	643,07	3.409,83	18,86 %
04D080441	SERVICO DISTRITAL DE EDUCACAO, JUVENTUDE E TECNOLOGIA DE MECUBURI	49.193,12	0,00	205,15	--	65,00	--	--	--	49.463,27	205.724,61	24,04 %
04D080541	SERVIÇO DISTRITAL DE PLANEAMENTO E INFRA-ESTRUTURAS DE MECUBURI	559,31	0,00	0,00	--	0,00	--	--	--	559,31	2.837,85	19,71 %

Mapa IV-4
Unidades 10 ^ 3 MT

Execução do Orçamento do Estado 2017

Resumo da Despesa de Funcionamento, Segundo a Classificação Orgânica e Económica, em Comparação com a Dotação Orçamental
Âmbito: Central, Provincial, Distrital e Autárquico

Posição: 31-03-2017

Classificação Orgânica		Salários e Remunerações	Outras Despesas com Pessoal	Bens e Serviços	Transf. Adm Públicas e Privadas	Transf. a Famílias	Transf. ao Exterior	Outras Despesas Correntes e Diversos	Despesas de Capital	Total Realização	Total Dotação	Taxa %
Código	Descrição											
04D090041	SECRETARIA DISTRITAL DE MEMBA	3.179,51	154,00	1.218,12	--	30,00	--	--	--	4.581,63	19.713,25	23,24 %
04D090241	SERVICO DISTRITAL DE SAUDE, MULHER E ACCAO SOCIAL DE MEMBA	7.274,73	0,00	0,00	--	0,00	--	--	--	7.274,73	25.090,64	28,99 %
04D090341	SERVICO DISTRITAL DE ACTIVIDADES ECONOMICAS DE MEMBA	743,29	22,00	151,20	--	5,00	--	--	--	921,49	5.156,58	17,87 %
04D090441	SERVICO DISTRITAL DE EDUCACAO, JUVENTUDE E TECNOLOGIA DE MEMBA	42.217,99	0,00	329,95	--	25,00	--	--	--	42.572,94	170.007,08	25,04 %
04D090541	SERVIÇO DISTRITAL DE PLANEAMENTO E INFRA-ESTRUTURAS DE MEMBA	320,90	0,00	0,00	--	0,00	--	--	--	320,90	2.247,47	14,28 %
04D100041	SECRETARIA DISTRITAL DE MOGINCUAL	2.204,84	745,79	2.316,59	--	109,44	--	--	71,30	5.447,95	13.494,65	40,37 %
04D100241	SERVICO DISTRITAL DE SAUDE, MULHER E ACCAO SOCIAL DE MOGINCUAL	5.078,99	0,00	252,91	--	10,00	--	--	--	5.341,90	14.928,33	35,78 %
04D100341	SERVICO DISTRITAL DE ACTIVIDADES ECONOMICAS DE MOGINCUAL	419,88	0,00	0,00	--	56,45	--	--	--	476,33	5.424,05	8,78 %
04D100441	SERVICO DISTRITAL DE EDUCACAO, JUVENTUDE E TECNOLOGIA DE	18.417,98	62,76	478,65	--	45,00	--	--	--	19.004,39	119.021,35	15,97 %

Execução do Orçamento do Estado 2017

Resumo da Despesa de Funcionamento, Segundo a Classificação Orgânica e Económica, em Comparação com a Dotação Orçamental
Âmbito: Central, Provincial, Distrital e Autáquico

Posição: 31-03-2017

Classificação Orgânica		Salários e Remunerações	Outras Despesas com Pessoal	Bens e Serviços	Transf. Adm Públicas e Privadas	Transf. a Famílias	Transf. ao Exterior	Outras Despesas Correntes e Diversos	Despesas de Capital	Total Realização	Total Dotação	Taxa %
Código	Descrição											
	MOGINCUAL											
04D100541	SERVIÇO DISTRITAL DE PLANEAMENTO E INFRA-ESTRUTURAS DE MOGINCUAL	309,69	6,00	0,00	--	20,00	--	--	--	335,69	3.271,51	10,26 %
04D110041	SECRETARIA DISTRITAL DE MOGOVOLAS	3.775,63	0,00	638,50	--	241,40	--	--	--	4.655,53	28.061,24	16,59 %
04D110241	SERVICO DISTRITAL DE SAUDE, MULHER E ACCAO SOCIAL DE MOGOVOLAS	5.539,20	0,00	820,50	--	0,00	--	--	--	6.359,69	21.199,41	30,00 %
04D110341	SERVICO DISTRITAL DE ACTIVIDADES ECONOMICAS DE MOGOVOLAS	1.292,65	0,00	0,00	--	5,00	--	--	--	1.297,65	7.306,55	17,76 %
04D110441	SERVICO DISTRITAL DE EDUCACAO, JUVENTUDE E TECNOLOGIA DE MOGOVOLAS	54.424,98	0,00	365,67	--	50,00	--	--	--	54.840,65	197.934,70	27,71 %
04D110541	SERVIÇO DISTRITAL DE PLANEAMENTO E INFRA-ESTRUTURAS DE MOGOVOLAS	475,53	0,00	0,00	--	0,00	--	--	--	475,53	2.869,06	16,57 %
04D120041	SECRETARIA DISTRITAL DE MOMA	2.513,05	122,00	0,00	--	10,00	--	--	0,00	2.645,05	19.872,60	13,31 %
04D120241	SERVICO DISTRITAL DE SAUDE, MULHER E ACCAO SOCIAL DE MOMA	8.382,95	123,10	551,88	--	5,00	--	--	--	9.062,94	26.038,27	34,81 %
04D120341	SERVICO DISTRITAL DE	860,62	96,40	230,00	--	0,00	--	--	--	1.187,02	4.642,32	25,57 %

Execução do Orçamento do Estado 2017

Resumo da Despesa de Funcionamento, Segundo a Classificação Orgânica e Económica, em Comparação com a Dotação Orçamental
Âmbito: Central, Provincial, Distrital e Autáquico

Posição: 31-03-2017

Classificação Orgânica		Salários e Remunerações	Outras Despesas com Pessoal	Bens e Serviços	Transf. Adm Públicas e Privadas	Transf. a Famílias	Transf. ao Exterior	Outras Despesas Correntes e Diversos	Despesas de Capital	Total Realização	Total Dotação	Taxa %
Código	Descrição											
04D120441	ACTIVIDADES ECONOMICAS DE MOMA SERVICO DISTRITAL DE EDUCACAO, JUVENTUDE E TECNOLOGIA DE MOMA	38.538,90	0,00	215,00	--	90,00	--	--	--	38.843,90	159.719,30	24,32 %
04D120541	SERVIÇO DISTRITAL DE PLANEAMENTO E INFRA-ESTRUTURAS DE MOMA	433,89	0,00	0,00	--	15,00	--	--	--	448,89	3.614,95	12,42 %
04D130041	SECRETARIA DISTRITAL DE MONAPO	3.411,52	1.039,00	3.448,66	--	5,00	--	--	--	7.904,17	28.901,33	27,35 %
04D130241	SERVICO DISTRITAL DE SAUDE, MULHER E ACCAO SOCIAL DE MONAPO	13.289,11	0,00	119,00	--	20,00	--	--	--	13.428,11	39.304,35	34,16 %
04D130341	SERVICO DISTRITAL DE ACTIVIDADES ECONOMICAS DE MONAPO	893,05	0,00	300,00	--	0,00	--	--	--	1.193,05	5.764,93	20,70 %
04D130441	SERVICO DISTRITAL DE EDUCACAO, JUVENTUDE E TECNOLOGIA DE MONAPO	61.111,60	0,00	67,20	--	60,00	--	--	--	61.238,80	229.112,11	26,73 %
04D130541	SERVIÇO DISTRITAL DE PLANEAMENTO E INFRA-ESTRUTURAS DE MONAPO	502,81	153,20	310,79	--	10,00	--	--	--	976,80	2.993,23	32,63 %
04D140041	SECRETARIA DISTRITAL DE MOSSURIL	2.875,88	110,00	16,87	--	5,00	--	--	--	3.007,74	18.410,44	16,34 %

Execução do Orçamento do Estado 2017

Resumo da Despesa de Funcionamento, Segundo a Classificação Orgânica e Económica, em Comparação com a Dotação Orçamental
Âmbito: Central, Provincial, Distrital e Autárquico

Posição: 31-03-2017

Classificação Orgânica		Salários e Remunerações	Outras Despesas com Pessoal	Bens e Serviços	Transf. Adm Públicas e Privadas	Transf. a Famílias	Transf. ao Exterior	Outras Despesas Correntes e Diversos	Despesas de Capital	Total Realização	Total Dotação	Taxa %
Código	Descrição											
04D140241	SERVICO DISTRITAL DE SAUDE, MULHER E ACCAO SOCIAL DE MOSSURIL	4.945,37	81,50	319,41	--	10,00	--	--	--	5.356,28	16.808,78	31,87 %
04D140341	SERVICO DISTRITAL DE ACTIVIDADES ECONOMICAS DE MOSSURIL	989,74	137,00	1.547,18	--	0,00	--	--	--	2.673,92	7.347,67	36,39 %
04D140441	SERVICO DISTRITAL DE EDUCACAO, JUVENTUDE E TECNOLOGIA DE MOSSURIL	39.053,99	177,52	864,48	--	15,00	--	--	--	40.110,99	153.947,56	26,05 %
04D140541	SERVIÇO DISTRITAL DE PLANEAMENTO E INFRA-ESTRUTURAS DE MOSSURIL	452,99	200,00	506,36	--	0,00	--	--	--	1.159,35	2.899,83	39,98 %
04D150041	SECRETARIA DISTRITAL DE MUECATE	3.375,82	156,00	3,41	0,00	248,89	--	--	0,00	3.784,12	20.734,67	18,25 %
04D150241	SERVICO DISTRITAL DE SAUDE, MULHER E ACCAO SOCIAL DE MUECATE	5.024,18	0,00	0,00	--	90,00	--	--	--	5.114,18	18.205,77	28,09 %
04D150341	SERVICO DISTRITAL DE ACTIVIDADES ECONOMICAS DE MUECATE	872,33	0,00	0,00	--	0,00	--	--	--	872,33	6.065,71	14,38 %
04D150441	SERVICO DISTRITAL DE EDUCACAO, JUVENTUDE E TECNOLOGIA DE MUECATE	39.641,32	0,00	813,81	--	30,00	--	--	--	40.485,13	134.988,61	29,99 %
04D150541	SERVIÇO DISTRITAL DE	494,16	0,00	0,00	--	20,00	--	--	--	514,16	2.545,42	20,20 %

Mapa IV-4
Unidades 10 ^ 3 MT

Execução do Orçamento do Estado 2017

Resumo da Despesa de Funcionamento, Segundo a Classificação Orgânica e Económica, em Comparação com a Dotação Orçamental
Âmbito: Central, Provincial, Distrital e Autáquico

Posição: 31-03-2017

Classificação Orgânica		Salários e Remunerações	Outras Despesas com Pessoal	Bens e Serviços	Transf. Adm Públicas e Privadas	Transf. a Famílias	Transf. ao Exterior	Outras Despesas Correntes e Diversos	Despesas de Capital	Total Realização	Total Dotação	Taxa %
Código	Descrição											
04D160041	PLANEAMENTO E INFRA-ESTRUTURAS DE MUECATE SECRETARIA DISTRITAL DE MURRUPULA	2.578,49	110,00	50,00	--	20,00	--	--	--	2.758,49	19.411,78	14,21 %
04D160241	SERVICO DISTRITAL DE SAUDE, MULHER E ACCAO SOCIAL DE MURRUPULA	5.921,97	0,00	100,00	--	15,00	--	--	--	6.036,97	18.115,13	33,33 %
04D160341	SERVICO DISTRITAL DE ACTIVIDADES ECONOMICAS DE MURRUPULA	1.088,43	19,44	0,00	--	5,00	--	--	--	1.112,87	6.338,13	17,56 %
04D160441	SERVICO DISTRITAL DE EDUCACAO, JUVENTUDE E TECNOLOGIA DE MURRUPULA	53.111,61	0,00	0,00	--	215,00	--	--	--	53.326,61	192.847,63	27,65 %
04D160541	SERVIÇO DISTRITAL DE PLANEAMENTO E INFRA-ESTRUTURAS DE MURRUPULA	293,40	0,00	68,40	--	25,50	--	--	--	387,30	1.985,88	19,50 %
04D170041	SECRETARIA DISTRITAL DE NACALA-PORTO	2.721,47	33,00	0,00	--	25,00	--	--	--	2.779,47	17.513,14	15,87 %
04D170241	SERVICO DISTRITAL DE SAUDE, MULHER E ACCAO SOCIAL DE NACALA-PORTO	5.993,06	0,00	55,66	--	0,00	--	--	--	6.048,72	22.538,00	26,84 %
04D170341	SERVICO DISTRITAL DE ACTIVIDADES ECONOMICAS DE NACALA-PORTO	1.454,44	0,00	0,00	--	0,00	--	--	--	1.454,44	6.356,08	22,88 %

Mapa IV-4
Unidades 10 ^ 3 MT

Execução do Orçamento do Estado 2017

Resumo da Despesa de Funcionamento, Segundo a Classificação Orgânica e Económica, em Comparação com a Dotação Orçamental
Âmbito: Central, Provincial, Distrital e Autárquico

Posição: 31-03-2017

Classificação Orgânica		Salários e Remunerações	Outras Despesas com Pessoal	Bens e Serviços	Transf. Adm Públicas e Privadas	Transf. a Famílias	Transf. ao Exterior	Outras Despesas Correntes e Diversos	Despesas de Capital	Total Realização	Total Dotação	Taxa %
Código	Descrição											
04D170441	SERVICO DISTRITAL DE EDUCACAO, JUVENTUDE E TECNOLOGIA DE NACALA-PORTO	63.150,15	0,00	0,00	--	165,00	--	--	--	63.315,15	223.163,01	28,37 %
04D170541	SERVIÇO DISTRITAL DE PLANEAMENTO E INFRA-ESTRUTURAS DE NACALA-PORTO	282,18	0,00	0,00	--	0,00	--	--	--	282,18	2.205,59	12,79 %
04D180041	SECRETARIA DISTRITAL DE NACALA-A-VELHA	2.467,29	297,00	0,00	--	30,00	--	--	0,00	2.794,29	16.998,11	16,44 %
04D180241	SERVICO DISTRITAL DE SAUDE, MULHER E ACCAO SOCIAL DE NACALA A VELHA	4.660,74	0,00	0,00	0,00	10,00	--	--	--	4.670,74	17.427,51	26,80 %
04D180341	SERVICO DISTRITAL DE ACTIVIDADES ECONOMICAS DE NACALA A VELHA	733,73	0,00	0,00	--	1.030,65	--	--	0,00	1.764,38	6.665,95	26,47 %
04D180441	SERVICO DISTRITAL DE EDUCACAO, JUVENTUDE E TECNOLOGIA DE NACALA A VELHA	26.764,44	0,00	0,00	--	40,00	--	--	--	26.804,44	100.212,93	26,75 %
04D180541	SERVIÇO DISTRITAL DE PLANEAMENTO E INFRA-ESTRUTURAS DE NACALA A VELHA	656,79	0,00	0,00	--	5,00	--	--	--	661,79	3.365,86	19,66 %
04D190041	SECRETARIA DISTRITAL DE NACAROA	2.469,91	82,50	11,00	--	98,75	--	--	0,00	2.662,16	16.072,17	16,56 %

Execução do Orçamento do Estado 2017

Resumo da Despesa de Funcionamento, Segundo a Classificação Orgânica e Económica, em Comparação com a Dotação Orçamental
Âmbito: Central, Provincial, Distrital e Autárquico

Posição: 31-03-2017

Classificação Orgânica		Salários e Remunerações	Outras Despesas com Pessoal	Bens e Serviços	Transf. Adm Públicas e Privadas	Transf. a Famílias	Transf. ao Exterior	Outras Despesas Correntes e Diversos	Despesas de Capital	Total Realização	Total Dotação	Taxa %
Código	Descrição											
04D190241	SERVICO DISTRITAL DE SAUDE, MULHER E ACCAO SOCIAL DE NACAROA	4.100,90	0,00	0,00	--	5,00	--	--	0,00	4.105,90	15.115,71	27,16 %
04D190341	SERVICO DISTRITAL DE ACTIVIDADES ECONOMICAS DE NACAROA	759,34	0,00	0,00	--	0,00	--	--	0,00	759,34	4.585,99	16,56 %
04D190441	SERVICO DISTRITAL DE EDUCACAO, JUVENTUDE E TECNOLOGIA DE NACAROA	35.329,89	0,00	0,00	--	50,00	--	--	0,00	35.379,89	136.953,31	25,83 %
04D190541	SERVICO DISTRITAL DE PLANEAMENTO E INFRA-ESTRUTURAS DE NACAROA	448,16	0,00	0,00	--	0,00	--	--	0,00	448,16	3.408,74	13,15 %
04D200041	SECRETARIA DISTRITAL DE RAPALE	7.052,69	430,00	0,00	--	20,00	--	--	0,00	7.502,69	36.016,71	20,83 %
04D200241	SERVICO DISTRITAL DE SAUDE, MULHER E ACCAO SOCIAL DE RAPALE	6.028,20	0,00	0,00	--	45,00	--	--	--	6.073,20	19.009,60	31,95 %
04D200341	SERVICO DISTRITAL DE ACTIVIDADES ECONOMICAS DE RAPALE	1.635,08	0,00	0,00	--	0,00	--	--	--	1.635,08	7.199,56	22,71 %
04D200441	SERVICO DISTRITAL DE EDUCACAO, JUVENTUDE E TECNOLOGIA DE RAPALE	63.921,07	0,00	225,18	--	105,00	--	--	--	64.251,25	325.352,94	19,75 %
04D200541	SERVICO DISTRITAL DE	543,73	0,00	0,00	--	0,00	--	--	--	543,73	3.399,40	15,99 %

Mapa IV-4
Unidades 10 ^ 3 MT

Execução do Orçamento do Estado 2017

Resumo da Despesa de Funcionamento, Segundo a Classificação Orgânica e Económica, em Comparação com a Dotação Orçamental
Âmbito: Central, Provincial, Distrital e Autáquico

Posição: 31-03-2017

Classificação Orgânica		Salários e Remunerações	Outras Despesas com Pessoal	Bens e Serviços	Transf. Adm Públicas e Privadas	Transf. a Famílias	Transf. ao Exterior	Outras Despesas Correntes e Diversos	Despesas de Capital	Total Realização	Total Dotação	Taxa %
Código	Descrição											
04D210041	PLANEAMENTO E INFRA-ESTRUTURAS DE RAPALE SECRETARIA DISTRITAL DE RIBAUE	3.535,08	188,25	94,99	--	10,00	--	--	--	3.828,32	23.396,21	16,36 %
04D210241	SERVICO DISTRITAL DE SAUDE, MULHER E ACCAO SOCIAL DE RIBAUE	8.733,24	665,97	4.921,08	--	32,74	--	--	--	14.353,03	52.101,40	27,55 %
04D210341	SERVICO DISTRITAL DE ACTIVIDADES ECONOMICAS DE RIBAUE	1.510,53	0,00	0,00	--	20,00	--	--	--	1.530,53	8.129,38	18,83 %
04D210441	SERVICO DISTRITAL DE EDUCACAO, JUVENTUDE E TECNOLOGIA DE RIBAUE	62.064,39	0,00	0,00	--	55,00	--	--	--	62.119,39	245.833,99	25,27 %
04D210541	SERVIÇO DISTRITAL DE PLANEAMENTO E INFRA-ESTRUTURAS DE RIBAUE	381,75	117,00	0,00	--	15,00	--	--	--	513,75	3.350,35	15,33 %
04D333341	SECRETARIA DISTRITAL DE NAMPULA - UGB	2.877,41	709,10	2.619,83	--	142,57	--	--	--	6.348,90	15.535,86	40,87 %
04D333441	SECRETARIA DISTRITAL DE LARDE	989,03	203,53	677,85	--	0,00	--	--	--	1.870,41	5.730,85	32,64 %
04D333541	SECRETARIA DISTRITAL DE LIUPO	1.768,56	0,00	1.891,53	--	5,00	--	--	--	3.665,09	9.949,06	36,84 %
04D333641	SERVICO DISTRITAL DE SAUDE, MULHER E ACCAO SOCIAL	22.922,04	0,00	0,00	--	15,00	--	--	--	22.937,04	66.296,75	34,60 %

Execução do Orçamento do Estado 2017

Resumo da Despesa de Funcionamento, Segundo a Classificação Orgânica e Económica, em Comparação com a Dotação Orçamental
Âmbito: Central, Provincial, Distrital e Autáquico

Posição: 31-03-2017

Classificação Orgânica		Salários e Remunerações	Outras Despesas com Pessoal	Bens e Serviços	Transf. Adm Públicas e Privadas	Transf. a Famílias	Transf. ao Exterior	Outras Despesas Correntes e Diversos	Despesas de Capital	Total Realização	Total Dotação	Taxa %
Código	Descrição											
04D333741	DE NAMPULA - UGB SERVICO DISTRITAL DE PLANIFICACAO E INFRAESTRUTUR A DE NAMPULA	388,06	0,00	0,00	--	0,00	--	--	--	388,06	1.192,80	32,53 %
04D333841	SERVICO DISTRITAL DE ACTIVIDADES ECONOMICAS DE NAMPULA	363,69	0,00	0,00	--	0,00	--	--	--	363,69	1.070,92	33,96 %
04D333941	SERVICO DISTRITAL DE SAUDE, MULHER E ACCAO SOCIAL DE LARDE	2.558,75	178,00	1.667,11	--	5,00	--	--	--	4.408,86	7.689,78	57,33 %
04D334041	SERVICO DISTRITAL DE PLANIFICACAO E INFRAESTRUTUR AS DE LARDE	154,08	0,00	0,00	--	0,00	--	--	--	154,08	968,22	15,91 %
04D334141	SERVICO DISTRITAL DE EDUCACAO, JUVENTUDE E TECNOLOGIA DE LARDE	11.965,58	125,70	0,00	--	0,00	--	--	--	12.091,28	50.538,89	23,92 %
04D334241	SERVICO DISTRITAL DE ACTIVIDADES ECONOMICAS DE LARDE	227,06	100,00	575,14	--	0,00	--	--	--	902,20	2.357,94	38,26 %
04D334341	SERVICO DISTRITAL DE SAUDE, MULHER E ACCAO SOCIAL DE LUIPO	2.959,80	0,00	1.369,30	--	0,00	--	--	--	4.329,10	13.267,73	32,63 %
04D334441	SERVICO DISTRITAL DE PLANIFICACAO E INFRAESTRUTUR AS DE LUIPO	276,26	0,00	70,73	--	--	--	--	--	346,99	1.022,70	33,93 %

Execução do Orçamento do Estado 2017

Resumo da Despesa de Funcionamento, Segundo a Classificação Orgânica e Económica, em Comparação com a Dotação Orçamental
Âmbito: Central, Provincial, Distrital e Autárquico

Posição: 31-03-2017

Classificação Orgânica		Salários e Remunerações	Outras Despesas com Pessoal	Bens e Serviços	Transf. Adm Públicas e Privadas	Transf. a Famílias	Transf. ao Exterior	Outras Despesas Correntes e Diversos	Despesas de Capital	Total Realização	Total Dotação	Taxa %
Código	Descrição											
04D334541	SERVICO DISTRITAL DE EDUCACAO, JUVENTUDE E TECNOLOGIA DE LUIPO	21.557,84	50,00	300,00	--	35,00	--	--	--	21.942,84	52.820,04	41,54 %
04D334641	SERVICO DISTRITAL DE ACTIVIDADES ECONOMICAS DE LUIPO - UGB	501,94	41,50	174,51	--	0,00	--	--	--	717,95	2.290,75	31,34 %
04E020041	SECRETARIA DISTRITAL DE ALTO MOLOCUE	3.439,09	66,00	2.013,45	--	5,00	--	--	--	5.523,54	20.250,59	27,28 %
04E020241	SERVICO DISTRITAL DE SAUDE, MULHER E ACCAO SOCIAL DE ALTO MOLOCUE	12.762,50	0,00	26,35	--	0,00	--	--	--	12.788,85	43.410,94	29,46 %
04E020341	SERVICO DISTRITAL DE ACTIVIDADES ECONOMICAS DE ALTO MOLOCUE	1.672,51	0,00	9,58	--	60,76	--	--	--	1.742,85	7.642,78	22,80 %
04E020441	SERVICO DISTRITAL DE EDUCACAO, JUVENTUDE E TECNOLOGIA DE ALTO MOLOCUE	98.537,02	0,00	1.000,00	--	100,00	--	--	--	99.637,02	357.885,95	27,84 %
04E020541	SERVICO DISTRITAL DE PLANEAMENTO E INFRA-ESTRUTURAS DE ALTO MOLOCUE	783,44	0,00	0,00	--	0,00	--	--	--	783,44	3.969,71	19,74 %
04E030041	SECRETARIA DISTRITAL DE CHINDE	4.757,95	62,50	1.115,50	--	20,00	--	--	--	5.955,95	22.320,19	26,68 %
04E030241	SERVICO DISTRITAL DE SAUDE, MULHER	4.696,65	0,00	0,00	--	10,00	--	--	--	4.706,65	16.381,15	28,73 %

Mapa IV-4
Unidades 10 ^ 3 MT

Execução do Orçamento do Estado 2017

Resumo da Despesa de Funcionamento, Segundo a Classificação Orgânica e Económica, em Comparação com a Dotação Orçamental
Âmbito: Central, Provincial, Distrital e Autárquico

Posição: 31-03-2017

Classificação Orgânica		Salários e Remunerações	Outras Despesas com Pessoal	Bens e Serviços	Transf. Adm Públicas e Privadas	Transf. a Famílias	Transf. ao Exterior	Outras Despesas Correntes e Diversos	Despesas de Capital	Total Realização	Total Dotação	Taxa %
Código	Descrição											
04E030341	ACCAO SOCIAL DE CHINDE SERVICO DISTRITAL DE ACTIVIDADES ECONOMICAS DE CHINDE	1.778,37	0,00	0,00	--	0,00	--	--	--	1.778,37	7.284,83	24,41 %
04E030441	SERVICO DISTRITAL DE EDUCACAO, JUVENTUDE E TECNOLOGIA DE CHINDE	27.459,74	0,00	100,00	--	15,00	--	--	--	27.574,74	106.539,16	25,88 %
04E030541	SERVICO DISTRITAL DE PLANEAMENTO E INFRA-ESTRUTURAS DE CHINDE	974,63	0,00	0,00	--	0,00	--	--	--	974,63	3.703,52	26,32 %
04E040041	SECRETARIA DISTRITAL DE GILE	4.920,61	161,60	715,60	--	10,00	--	--	--	5.807,82	22.384,23	25,95 %
04E040241	SERVICO DISTRITAL DE SAUDE, MULHER E ACCAO SOCIAL DE GILE	9.853,84	0,00	11,03	--	5,00	--	--	--	9.869,87	34.377,02	28,71 %
04E040341	SERVICO DISTRITAL DE ACTIVIDADES ECONOMICAS DE GILE	877,84	0,00	0,00	--	0,00	--	--	--	877,84	4.241,10	20,70 %
04E040441	SERVICO DISTRITAL DE EDUCACAO, JUVENTUDE E TECNOLOGIA DE GILE	60.644,27	0,00	254,65	--	50,00	--	--	--	60.948,92	224.140,42	27,19 %
04E040541	SERVICO DISTRITAL DE PLANEAMENTO E INFRA-ESTRUTURAS DE	727,26	0,00	0,00	--	0,00	--	--	--	727,26	3.299,95	22,04 %

Mapa IV-4
Unidades 10 ^ 3 MT

Execução do Orçamento do Estado 2017

Resumo da Despesa de Funcionamento, Segundo a Classificação Orgânica e Económica, em Comparação com a Dotação Orçamental
Âmbito: Central, Provincial, Distrital e Autáquico

Posição: 31-03-2017

Classificação Orgânica		Salários e Remunerações	Outras Despesas com Pessoal	Bens e Serviços	Transf. Adm Públicas e Privadas	Transf. a Famílias	Transf. ao Exterior	Outras Despesas Correntes e Diversos	Despesas de Capital	Total Realização	Total Dotação	Taxa %
Código	Descrição											
	GILE											
04E050041	SECRETARIA DISTRITAL DE GURUE	5.085,91	415,80	1.534,62	--	25,00	--	--	--	7.061,33	22.534,96	31,33 %
04E050241	SERVICO DISTRITAL DE SAUDE, MULHER E ACCAO SOCIAL DE GURUE	20.857,01	0,00	18,97	--	63,75	--	--	--	20.939,73	66.655,77	31,41 %
04E050341	SERVICO DISTRITAL DE ACTIVIDADES ECONOMICAS DE GURUE	1.426,88	0,00	0,00	--	0,00	--	--	--	1.426,88	6.780,00	21,05 %
04E050441	SERVICO DISTRITAL DE EDUCACAO, JUVENTUDE E TECNOLOGIA DE GURUE	98.840,86	0,00	1.073,07	--	65,00	--	--	--	99.978,94	369.739,55	27,04 %
04E050541	SERVICO DISTRITAL DE PLANEAMENTO E INFRA-ESTRUTURAS DE GURUE	611,65	0,00	0,00	--	0,00	--	--	--	611,65	3.235,07	18,91 %
04E060041	SECRETARIA DISTRITAL DE ILE	3.512,24	88,00	1.677,88	--	0,00	--	--	--	5.278,11	17.885,89	29,51 %
04E060241	SERVICO DISTRITAL DE SAUDE, MULHER E ACCAO SOCIAL DE ILE	6.391,24	0,00	10,65	--	20,00	--	--	--	6.421,89	23.717,78	27,08 %
04E060341	SERVICO DISTRITAL DE ACTIVIDADES ECONOMICAS DE ILE	757,98	0,00	0,00	--	5,00	--	--	--	762,98	3.184,53	23,96 %
04E060441	SERVICO DISTRITAL DE EDUCACAO, JUVENTUDE E	57.715,41	0,00	538,70	--	20,00	--	--	--	58.274,10	249.236,38	23,38 %

Mapa IV-4
Unidades 10 ^ 3 MT

Execução do Orçamento do Estado 2017

Resumo da Despesa de Funcionamento, Segundo a Classificação Orgânica e Económica, em Comparação com a Dotação Orçamental
Âmbito: Central, Provincial, Distrital e Autáquico

Posição: 31-03-2017

Classificação Orgânica		Salários e Remunerações	Outras Despesas com Pessoal	Bens e Serviços	Transf. Adm Públicas e Privadas	Transf. a Famílias	Transf. ao Exterior	Outras Despesas Correntes e Diversos	Despesas de Capital	Total Realização	Total Dotação	Taxa %
Código	Descrição											
04E060541	TECNOLOGIA DE ILE SERVICO DISTRITAL DE PLANEAMENTO E INFRA-ESTRUTURAS DE ILE	663,90	0,00	0,00	--	0,00	--	--	--	663,90	2.882,87	23,03 %
04E070041	SECRETARIA DISTRITAL DE INHASSUNGE	2.572,46	321,23	908,29	--	0,00	--	--	--	3.801,98	13.509,20	28,14 %
04E070241	SERVICO DISTRITAL DE SAUDE, MULHER E ACCAO SOCIAL DE INHASSUNGE	6.318,72	0,00	0,00	--	0,00	--	--	--	6.318,72	23.754,46	26,60 %
04E070341	SERVICO DISTRITAL DE ACTIVIDADES ECONOMICAS DE INHASSUNGE	785,73	0,00	0,00	--	0,00	--	--	--	785,73	4.015,08	19,57 %
04E070441	SERVICO DISTRITAL DE EDUCACAO, JUVENTUDE E TECNOLOGIA DE INHASSUNGE	41.896,53	0,00	79,78	--	55,00	--	--	--	42.031,31	152.632,20	27,54 %
04E070541	SERVICO DISTRITAL DE PLANEAMENTO E INFRA-ESTRUTURAS DE INHASSUNGE	563,27	0,00	0,00	--	0,00	--	--	--	563,27	2.328,14	24,19 %
04E080041	SECRETARIA DISTRITAL DE LUGELA	4.940,70	99,00	950,00	--	15,00	--	--	--	6.004,70	23.526,72	25,52 %
04E080241	SERVICO DISTRITAL DE SAUDE, MULHER E ACCAO SOCIAL DE LUGELA	6.353,00	0,00	0,00	--	0,00	--	--	--	6.353,00	22.709,08	27,98 %

Mapa IV-4
Unidades 10 ^ 3 MT

Execução do Orçamento do Estado 2017

Resumo da Despesa de Funcionamento, Segundo a Classificação Orgânica e Económica, em Comparação com a Dotação Orçamental
Âmbito: Central, Provincial, Distrital e Autárquico

Posição: 31-03-2017

Classificação Orgânica		Salários e Remunerações	Outras Despesas com Pessoal	Bens e Serviços	Transf. Adm Públicas e Privadas	Transf. a Famílias	Transf. ao Exterior	Outras Despesas Correntes e Diversos	Despesas de Capital	Total Realização	Total Dotação	Taxa %
Código	Descrição											
04E080341	SERVICO DISTRITAL DE ACTIVIDADES ECONOMICAS DE LUGELA	854,66	0,00	17,14	--	0,00	--	--	--	871,80	5.047,40	17,27 %
04E080441	SERVICO DISTRITAL DE EDUCACAO, JUVENTUDE E TECNOLOGIA DE LUGELA	60.377,32	0,00	90,38	--	20,00	--	--	--	60.487,71	231.061,30	26,18 %
04E080541	SERVICO DISTRITAL DE PLANEAMENTO E INFRA-ESTRUTURAS DE LUGELA	566,21	0,00	0,00	--	5,00	--	--	--	571,21	3.189,92	17,91 %
04E090041	SECRETARIA DISTRITAL DE MAGANJA DA COSTA	3.977,34	102,83	2.105,85	--	10,00	--	--	0,00	6.196,02	17.723,80	34,96 %
04E090241	SERVICO DISTRITAL DE SAUDE, MULHER E ACCAO SOCIAL DE MAGANJA DA COSTA	8.966,76	0,00	0,00	--	15,00	--	--	--	8.981,76	29.322,17	30,63 %
04E090341	SERVICO DISTRITAL DE ACTIVIDADES ECONOMICAS DE MAGANJA DA COSTA	1.021,76	0,00	44,83	--	0,00	--	--	--	1.066,59	4.026,32	26,49 %
04E090441	SERVICO DISTRITAL DE EDUCACAO, JUVENTUDE E TECNOLOGIA DE MAGANJA DA COSTA	61.868,20	0,00	218,50	--	35,00	--	--	0,00	62.121,69	230.983,79	26,89 %
04E090541	SERVICO DISTRITAL DE PLANEAMENTO E	649,37	0,00	0,00	--	0,00	--	--	--	649,37	2.780,32	23,36 %

Mapa IV-4
Unidades 10 ^ 3 MT

Execução do Orçamento do Estado 2017

Resumo da Despesa de Funcionamento, Segundo a Classificação Orgânica e Económica, em Comparação com a Dotação Orçamental
Âmbito: Central, Provincial, Distrital e Autáquico

Posição: 31-03-2017

Classificação Orgânica		Salários e Remunerações	Outras Despesas com Pessoal	Bens e Serviços	Transf. Adm Públicas e Privadas	Transf. a Famílias	Transf. ao Exterior	Outras Despesas Correntes e Diversos	Despesas de Capital	Total Realização	Total Dotação	Taxa %
Código	Descrição											
04E100041	INFRA-ESTRUTURAS DE MAGANJA DA COSTA SECRETARIA DISTRITAL DE MILANGE	3.483,78	222,05	3.898,82	--	0,00	--	--	--	7.604,66	28.305,43	26,87 %
04E100241	SERVICO DISTRITAL DE SAUDE, MULHER E ACCAO SOCIAL DE MILANGE	16.343,46	0,00	46,91	--	25,00	--	--	--	16.415,38	56.704,52	28,95 %
04E100341	SERVICO DISTRITAL DE ACTIVIDADES ECONOMICAS DE MILANGE	1.086,84	160,70	146,79	--	0,00	--	--	--	1.394,33	5.257,13	26,52 %
04E100441	SERVICO DISTRITAL DE EDUCACAO, JUVENTUDE E TECNOLOGIA DE MILANGE	117.350,18	0,00	32,04	--	105,00	--	--	--	117.487,22	477.139,38	24,62 %
04E100541	SERVICO DISTRITAL DE PLANEAMENTO E INFRA-ESTRUTURAS DE MILANGE	664,04	0,00	0,00	--	0,00	--	--	--	664,04	3.282,74	20,23 %
04E110041	SECRETARIA DISTRITAL DE MOCUBA	7.157,22	152,50	3.099,29	--	35,00	--	--	--	10.444,01	39.248,19	26,61 %
04E110241	SERVICO DISTRITAL DE SAUDE, MULHER E ACCAO SOCIAL DE MOCUBA	31.859,38	0,00	315,73	--	0,00	--	--	--	32.175,11	95.912,19	33,55 %
04E110341	SERVICO DISTRITAL DE ACTIVIDADES ECONOMICAS DE MOCUBA	2.833,42	0,00	0,00	--	15,00	--	--	--	2.848,42	13.116,03	21,72 %

Execução do Orçamento do Estado 2017

Resumo da Despesa de Funcionamento, Segundo a Classificação Orgânica e Económica, em Comparação com a Dotação Orçamental
Âmbito: Central, Provincial, Distrital e Autáquico

Posição: 31-03-2017

Classificação Orgânica		Salários e Remunerações	Outras Despesas com Pessoal	Bens e Serviços	Transf. Adm Públicas e Privadas	Transf. a Famílias	Transf. ao Exterior	Outras Despesas Correntes e Diversos	Despesas de Capital	Total Realização	Total Dotação	Taxa %
Código	Descrição											
04E110441	SERVICO DISTRITAL DE EDUCACAO, JUVENTUDE E TECNOLOGIA DE MOCUBA	132.273,21	0,00	365,50	--	90,00	--	--	--	132.728,70	497.870,50	26,66 %
04E110541	SERVICO DISTRITAL DE PLANEAMENTO E INFRA-ESTRUTURAS DE MOCUBA	1.636,22	0,00	10,00	--	15,00	--	--	--	1.661,22	7.196,74	23,08 %
04E120041	SECRETARIA DISTRITAL DE MOPEIA	3.179,19	66,00	869,19	--	5,00	--	--	--	4.119,39	18.832,08	21,87 %
04E120241	SERVICO DISTRITAL DE SAUDE, MULHER E ACCAO SOCIAL DE MOPEIA	7.242,85	0,00	0,00	--	25,00	--	--	--	7.267,85	25.406,12	28,61 %
04E120341	SERVICO DISTRITAL DE ACTIVIDADES ECONOMICAS DE MOPEIA	1.504,37	0,00	0,00	--	0,00	--	--	--	1.504,37	6.554,29	22,95 %
04E120441	SERVICO DISTRITAL DE EDUCACAO, JUVENTUDE E TECNOLOGIA DE MOPEIA	52.308,23	0,00	0,00	--	50,00	--	--	--	52.358,23	202.275,40	25,88 %
04E120541	SERVICO DISTRITAL DE PLANEAMENTO E INFRA-ESTRUTURAS DE MOPEIA	888,45	0,00	0,00	--	5,00	--	--	--	893,45	4.244,26	21,05 %
04E130041	SECRETARIA DISTRITAL DE MORRUMBALA	3.727,05	144,50	1.013,97	--	20,00	--	--	--	4.905,52	21.951,29	22,35 %
04E130241	SERVICO DISTRITAL DE SAUDE, MULHER	11.773,52	0,00	0,00	--	20,00	--	--	--	11.793,52	41.209,65	28,62 %

Mapa IV-4
Unidades 10 ^ 3 MT

Execução do Orçamento do Estado 2017

Resumo da Despesa de Funcionamento, Segundo a Classificação Orgânica e Económica, em Comparação com a Dotação Orçamental
Âmbito: Central, Provincial, Distrital e Autáquico

Posição: 31-03-2017

Classificação Orgânica		Salários e Remunerações	Outras Despesas com Pessoal	Bens e Serviços	Transf. Adm Públicas e Privadas	Transf. a Famílias	Transf. ao Exterior	Outras Despesas Correntes e Diversos	Despesas de Capital	Total Realização	Total Dotação	Taxa %
Código	Descrição											
04E130341	ACCAO SOCIAL DE SERVICO DISTRITAL DE ACTIVIDADES ECONOMICAS DE MORRUMBALA	700,97	4,45	0,00	--	0,00	--	--	--	705,42	3.473,47	20,31 %
04E130441	SERVICO DISTRITAL DE EDUCACAO, JUVENTUDE E TECNOLOGIA DE MORRUMBALA	82.912,77	0,00	0,00	--	40,00	--	--	--	82.952,77	279.063,70	29,73 %
04E130541	SERVICO DISTRITAL DE PLANEAMENTO E INFRA- ESTRUTURAS DE MORRUMBALA	484,31	0,00	0,00	--	0,00	--	--	--	484,31	2.622,00	18,47 %
04E140041	SECRETARIA DISTRITAL DE NAMACURRA	4.386,54	110,00	1.798,54	--	10,00	--	--	--	6.305,08	20.019,96	31,49 %
04E140241	SERVICO DISTRITAL DE SAUDE, MULHER E ACCAO SOCIAL DE NAMACURRA	9.582,36	0,00	0,00	--	0,00	--	--	--	9.582,36	33.774,36	28,37 %
04E140341	SERVICO DISTRITAL DE ACTIVIDADES ECONOMICAS DE NAMACURRA	1.182,72	0,00	0,00	--	0,00	--	--	--	1.182,72	5.101,62	23,18 %
04E140441	SERVICO DISTRITAL DE EDUCACAO, JUVENTUDE E TECNOLOGIA DE NAMACURA	75.519,66	0,00	0,00	--	50,00	--	--	--	75.569,66	275.111,35	27,47 %
04E140541	SERVICO DISTRITAL DE PLANEAMENTO E INFRA- ESTRUTURAS DE	920,87	0,00	0,00	--	0,00	--	--	--	920,87	3.615,73	25,47 %

Mapa IV-4
Unidades 10 ^ 3 MT

Execução do Orçamento do Estado 2017

Resumo da Despesa de Funcionamento, Segundo a Classificação Orgânica e Económica, em Comparação com a Dotação Orçamental
Âmbito: Central, Provincial, Distrital e Autáquico

Posição: 31-03-2017

Classificação Orgânica		Salários e Remunerações	Outras Despesas com Pessoal	Bens e Serviços	Transf. Adm Públicas e Privadas	Transf. a Famílias	Transf. ao Exterior	Outras Despesas Correntes e Diversos	Despesas de Capital	Total Realização	Total Dotação	Taxa %
Código	Descrição											
	NAMACURRA											
04E150041	SECRETARIA DISTRITAL DE NAMARROI	2.493,82	49,50	407,92	--	0,00	--	--	--	2.951,24	13.216,50	22,33 %
04E150241	SERVICO DISTRITAL DE SAUDE, MULHER E ACCAO SOCIAL DE NAMARROI	6.327,77	0,00	23,75	--	5,00	--	--	--	6.356,52	21.938,21	28,97 %
04E150341	SERVICO DISTRITAL DE ACTIVIDADES ECONOMICAS DE NAMARROI	1.204,32	0,00	0,00	--	0,00	--	--	--	1.204,32	5.578,17	21,59 %
04E150441	SERVICO DISTRITAL DE EDUCACAO, JUVENTUDE E TECNOLOGIA DE NAMARROI	57.154,38	0,00	205,57	--	95,00	--	--	--	57.454,94	204.876,10	28,04 %
04E150541	SERVICO DISTRITAL DE PLANEAMENTO E INFRA-ESTRUTURAS DE NAMARROI	758,52	0,00	0,00	--	0,00	--	--	--	758,52	4.282,77	17,71 %
04E160041	SECRETARIA DISTRITAL DE NICOADALA	3.936,94	187,38	1.176,28	--	30,00	--	--	--	5.330,60	17.134,37	31,11 %
04E160241	SERVICO DISTRITAL DE SAUDE, MULHER E ACCAO SOCIAL DE NICOADALA	11.757,23	0,00	0,00	--	15,00	--	--	--	11.772,23	36.134,01	32,58 %
04E160341	SERVICO DISTRITAL DE ACTIVIDADES ECONOMICAS DE NICOADALA	1.136,97	0,00	0,00	--	0,00	--	--	--	1.136,97	6.019,38	18,89 %
04E160441	SERVICO DISTRITAL DE EDUCACAO,	76.965,33	0,00	407,50	--	55,00	--	--	--	77.427,83	297.367,73	26,04 %

Mapa IV-4
Unidades 10 ^ 3 MT

Execução do Orçamento do Estado 2017

Resumo da Despesa de Funcionamento, Segundo a Classificação Orgânica e Económica, em Comparação com a Dotação Orçamental
Âmbito: Central, Provincial, Distrital e Autáquico

Posição: 31-03-2017

Classificação Orgânica		Salários e Remunerações	Outras Despesas com Pessoal	Bens e Serviços	Transf. Adm Públicas e Privadas	Transf. a Famílias	Transf. ao Exterior	Outras Despesas Correntes e Diversos	Despesas de Capital	Total Realização	Total Dotação	Taxa %
Código	Descrição											
04E160541	JUVENTUDE E TECNOLOGIA DE NICOADALA SERVICO DISTRITAL DE PLANEAMENTO E INFRA-ESTRUTURAS DE NICOADALA	1.024,43	0,00	0,00	--	15,00	--	--	--	1.039,43	4.117,83	25,24 %
04E170041	SECRETARIA DISTRITAL DE PEBANE	4.119,78	321,97	818,72	--	0,00	--	--	--	5.260,47	20.367,65	25,83 %
04E170241	SERVICO DISTRITAL DE SAUDE, MULHER E ACCAO SOCIAL DE PEBANE	7.842,75	0,00	0,00	--	0,00	--	--	--	7.842,75	29.110,02	26,94 %
04E170341	SERVICO DISTRITAL DE ACTIVIDADES ECONOMICAS DE PEBANE	874,67	0,00	0,00	--	0,00	--	--	--	874,67	4.130,14	21,18 %
04E170441	SERVICO DISTRITAL DE EDUCACAO, JUVENTUDE E TECNOLOGIA DE PEBANE	50.422,75	0,00	215,84	--	25,00	--	--	--	50.663,59	193.140,88	26,23 %
04E222241	SERVICO DISTRITAL DE PLANEAMENTO E INFRA-ESTRUTURAS DE PEBANE	602,69	0,00	0,00	--	10,00	--	--	--	612,69	2.749,28	22,29 %
04E279541	SECRETARIA DISTRITAL DE QUELIMANE	3.195,89	49,50	1.615,45	--	0,00	--	--	--	4.860,84	11.571,67	42,01 %
04E279641	SECRETARIA DISTRITAL DE LUABO	2.761,24	63,00	355,31	--	0,00	--	--	--	3.179,55	9.791,43	32,47 %
04E279741	SECRETARIA DISTRITAL DE	1.672,33	56,20	429,00	--	0,00	--	--	--	2.157,53	7.536,69	28,63 %

Mapa IV-4
Unidades 10 ^ 3 MT

Execução do Orçamento do Estado 2017

Resumo da Despesa de Funcionamento, Segundo a Classificação Orgânica e Económica, em Comparação com a Dotação Orçamental
Âmbito: Central, Provincial, Distrital e Autáquico

Posição: 31-03-2017

Classificação Orgânica		Salários e Remunerações	Outras Despesas com Pessoal	Bens e Serviços	Transf. Adm Públicas e Privadas	Transf. a Famílias	Transf. ao Exterior	Outras Despesas Correntes e Diversos	Despesas de Capital	Total Realização	Total Dotação	Taxa %
Código	Descrição											
	MULEVALA											
04E279841	SECRETARIA DISTRITAL DE MOCUBELA	1.193,66	220,50	797,83	--	0,00	--	--	--	2.211,99	6.473,85	34,17 %
04E279941	SECRETARIA DISTRITAL DE DERRE	1.224,81	121,00	1.259,54	--	0,00	--	--	--	2.605,35	8.224,19	31,68 %
04E280041	SECRETARIA DISTRITAL DE MOLUMBO	1.854,50	88,00	596,76	--	5,00	--	--	--	2.544,26	8.647,77	29,42 %
04E280141	SERVICO DISTRITAL DE SAUDE, MULHER E ACCAO SOCIAL DE QUELIMANE	25.544,88	0,00	0,00	--	0,00	--	--	--	25.544,88	53.620,26	47,64 %
04E280241	SERVICO DISTRITAL DE ACTIVIDADES ECONOMICAS DE QUELIMANE	699,26	0,00	0,00	--	10,00	--	--	--	709,26	3.747,17	18,93 %
04E280341	SERVICO DISTRITAL DE EDUCACAO, JUVENTUDE E TECNOLOGIA DE QUELIMANE	37.612,28	0,00	0,00	--	100,00	--	--	--	37.712,28	397.834,17	9,48 %
04E280441	SERVICO DISTRITAL DE PLANEAMENTO E INFRA-ESTRUTURAS DE QUELIMANE	--	0,00	0,00	--	0,00	--	--	--	0,00	1.670,00	0,00 %
04E280541	SERVICO DISTRITAL DE SAUDE, MULHER E ACCAO SOCIAL DE LUABO	2.744,36	0,00	0,00	--	0,00	--	--	--	2.744,36	6.495,99	42,25 %
04E280641	SERVICO DISTRITAL DE ACTIVIDADES ECONOMICAS DE LUABO	737,93	18,22	0,00	--	0,00	--	--	--	756,15	2.693,78	28,07 %

Execução do Orçamento do Estado 2017

Resumo da Despesa de Funcionamento, Segundo a Classificação Orgânica e Económica, em Comparação com a Dotação Orçamental
Âmbito: Central, Provincial, Distrital e Autárquico

Posição: 31-03-2017

Classificação Orgânica		Salários e Outras Despesas com Pessoal	Bens e Serviços	Transf. Adm Públicas e Privadas	Transf. a Famílias	Transf. ao Exterior	Outras Despesas Correntes e Diversos	Despesas de Capital	Total Realização	Total Dotação	Taxa %
Código	Descrição										
04E280741	SERVICO DISTRITAL DE EDUCACAO, JUVENTUDE E TECNOLOGIA DE LUABO	21.418,17	0,00	0,00	--	0,00	--	--	21.418,17	64.669,36	33,12 %
04E280841	SERVICO DISTRITAL DE PLANEAMENTO E INFRA-ESTRUTURAS DE LUABO	856,37	0,00	0,00	--	5,00	--	--	861,37	3.024,89	28,48 %
04E280941	SERVICO DISTRITAL DE SAUDE, MULHER E ACCAO SOCIAL DE MULEVALA	2.458,59	0,00	0,00	--	0,00	--	--	2.458,59	7.209,65	34,10 %
04E281041	SERVICO DISTRITAL DE ACTIVIDADES ECONOMICAS DE MULEVALA	511,14	0,00	0,00	--	10,00	--	--	521,14	1.974,56	26,39 %
04E281141	SERVICO DISTRITAL DE EDUCACAO, JUVENTUDE E TECNOLOGIA DE MULEVALA - UGB	24.061,71	0,00	0,00	--	0,00	--	--	24.061,71	60.524,50	39,76 %
04E281241	SERVICO DISTRITAL DE PLANEAMENTO E INFRA-ESTRUTURAS DE MULEVALA	477,80	0,00	0,00	--	--	--	--	477,80	1.261,54	37,87 %
04E281341	SERVICO DISTRITAL DE SAUDE, MULHER E ACCAO SOCIAL DE MOCUBELA	2.500,00	0,00	0,00	--	0,00	--	--	2.500,00	7.389,96	33,83 %
04E281441	SERVICO DISTRITAL DE ACTIVIDADES ECONOMICAS DE	570,59	0,00	0,00	--	0,00	--	--	570,59	1.679,13	33,98 %

Execução do Orçamento do Estado 2017

Resumo da Despesa de Funcionamento, Segundo a Classificação Orgânica e Económica, em Comparação com a Dotação Orçamental
Âmbito: Central, Provincial, Distrital e Autáquico

Posição: 31-03-2017

Classificação Orgânica		Salários e Remunerações	Outras Despesas com Pessoal	Bens e Serviços	Transf. Adm Públicas e Privadas	Transf. a Famílias	Transf. ao Exterior	Outras Despesas Correntes e Diversos	Despesas de Capital	Total Realização	Total Dotação	Taxa %
Código	Descrição											
	MOCUBELA											
04E281541	SERVICO DISTRITAL DE EDUCACAO, JUVENTUDE E TECNOLOGIA DE MOCUBELA	24.269,36	0,00	0,00	--	0,00	--	--	--	24.269,36	75.347,24	32,21 %
04E281641	SERVICO DISTRITAL DE PLANEAMENTO E INFRA-ESTRUTURAS DE MOCUBELA	338,44	0,00	0,00	--	0,00	--	--	--	338,44	977,76	34,61 %
04E281741	SERVICO DISTRITAL DE SAUDE, MULHER E ACCAO SOCIAL DE DERRE	2.237,37	0,00	0,00	--	0,00	--	--	--	2.237,37	7.731,43	28,94 %
04E281841	SERVICO DISTRITAL DE ACTIVIDADES ECONOMICAS DE DERRE	612,13	0,00	0,00	--	0,00	--	--	--	612,13	2.646,63	23,13 %
04E281941	SERVICO DISTRITAL DE EDUCACAO, JUVENTUDE E TECNOLOGIA DE DERRE	25.091,79	0,00	0,00	--	0,00	--	--	--	25.091,79	93.252,85	26,91 %
04E282041	SERVICO DISTRITAL DE PLANEAMENTO E INFRA-ESTRUTURAS DE DERRE	562,36	0,00	0,00	--	0,00	--	--	--	562,36	2.739,12	20,53 %
04E282141	SERVICO DISTRITAL DE SAUDE, MULHER E ACCAO SOCIAL DE MOLUMBO	2.935,91	0,00	0,00	--	0,00	--	--	--	2.935,91	9.822,95	29,89 %
04E282241	SERVICO DISTRITAL DE	665,58	0,00	0,00	--	0,00	--	--	--	665,58	2.657,01	25,05 %

Execução do Orçamento do Estado 2017

Resumo da Despesa de Funcionamento, Segundo a Classificação Orgânica e Económica, em Comparação com a Dotação Orçamental
Âmbito: Central, Provincial, Distrital e Autáquico

Posição: 31-03-2017

Classificação Orgânica		Salários e Remunerações	Outras Despesas com Pessoal	Bens e Serviços	Transf. Adm Públicas e Privadas	Transf. a Famílias	Transf. ao Exterior	Outras Despesas Correntes e Diversos	Despesas de Capital	Total Realização	Total Dotação	Taxa %
Código	Descrição											
04E282341	ACTIVIDADES ECONOMICAS DE MOLUMBO SERVICO DISTRITAL DE EDUCACAO, JUVENTUDE E TECNOLOGIA DE MOLUMBO	51.754,23	0,00	0,00	--	0,00	--	--	--	51.754,23	141.939,79	36,46 %
04E282441	SERVICO DISTRITAL DE PLANEAMENTO E INFRA-ESTRUTURAS DE MOLUMBO - UGB	487,35	0,00	0,00	--	0,00	--	--	--	487,35	1.747,27	27,89 %
04F020041	SECRETARIA DISTRITAL DE ANGONIA	3.500,55	0,00	0,00	--	0,00	--	--	--	3.500,55	20.948,48	16,71 %
04F020241	SERVICO DISTRITAL DE SAUDE, MULHER E ACCAO SOCIAL DE ANGONIA	11.499,48	0,00	0,00	--	0,00	--	--	--	11.499,48	35.024,64	32,83 %
04F020341	SERVICO DISTRITAL DE ACTIVIDADES ECONOMICAS DE ANGONIA	2.703,11	17,10	50,00	--	5,00	--	--	--	2.775,21	11.174,69	24,83 %
04F020441	SERVICO DISTRITAL DE EDUCACAO, JUVENTUDE E TECNOLOGIA DE ANGONIA	68.312,86	0,00	258,09	--	50,00	--	--	--	68.620,95	235.857,82	29,09 %
04F020541	SERVICO DISTRITAL DE PLANEAMENTO E INFRA-ESTRUTURAS DE ANGONIA	716,92	0,00	333,35	--	0,00	--	--	--	1.050,28	4.351,66	24,14 %
04F030041	SECRETARIA DISTRITAL DE CAHORA BASSA	2.618,28	453,45	10,13	--	0,00	--	--	--	3.081,86	17.088,79	18,03 %

Execução do Orçamento do Estado 2017

Resumo da Despesa de Funcionamento, Segundo a Classificação Orgânica e Económica, em Comparação com a Dotação Orçamental
Âmbito: Central, Provincial, Distrital e Autárquico

Posição: 31-03-2017

Classificação Orgânica		Salários e Remunerações	Outras Despesas com Pessoal	Bens e Serviços	Transf. Adm Públicas e Privadas	Transf. a Famílias	Transf. ao Exterior	Outras Despesas Correntes e Diversos	Despesas de Capital	Total Realização	Total Dotação	Taxa %
Código	Descrição											
04F030241	SERVICO DISTRITAL DE SAUDE, MULHER E ACCAO SOCIAL DE CABORA BASSA	11.148,53	0,00	0,00	--	0,00	--	--	--	11.148,53	36.030,44	30,94 %
04F030341	SERVICO DISTRITAL DE ACTIVIDADES ECONOMICAS DE CAHORA BASSA	614,94	0,00	0,00	--	0,00	--	--	--	614,94	5.701,09	10,79 %
04F030541	SERVICO DISTRITAL DE PLANEAMENTO E INFRA-ESTRUTURAS DE CABORA BASSA	364,82	0,00	0,00	--	287,50	--	--	--	652,32	3.725,74	17,51 %
04F040041	SECRETARIA DISTRITAL DE CHANGARA	2.338,41	59,22	754,23	--	0,00	--	--	--	3.151,86	14.066,77	22,41 %
04F040241	SERVICO DISTRITAL DE SAUDE, MULHER E ACCAO SOCIAL DE CHANGARA	5.099,11	0,00	0,00	--	0,00	--	--	--	5.099,11	18.863,50	27,03 %
04F040341	SERVICO DISTRITAL DE ACTIVIDADES ECONOMICAS DE CHANGARA	1.398,98	0,00	0,00	--	0,00	--	--	--	1.398,98	7.222,99	19,37 %
04F040441	SERVICO DISTRITAL DE EDUCACAO, JUVENTUDE E TECNOLOGIA DE CHANGARA	69.305,89	0,00	799,80	--	710,56	--	--	0,00	70.816,25	240.364,00	29,46 %
04F040541	SERVICO DISTRITAL DE PLANEAMENTO E INFRA-ESTRUTURAS DE CHANGARA	346,92	0,00	418,86	--	0,00	--	--	--	765,77	3.291,37	23,27 %

Mapa IV-4
Unidades 10 ^ 3 MT

Execução do Orçamento do Estado 2017

Resumo da Despesa de Funcionamento, Segundo a Classificação Orgânica e Económica, em Comparação com a Dotação Orçamental
Âmbito: Central, Provincial, Distrital e Autáquico

Posição: 31-03-2017

Classificação Orgânica		Salários e Remunerações	Outras Despesas com Pessoal	Bens e Serviços	Transf. Adm Públicas e Privadas	Transf. a Famílias	Transf. ao Exterior	Outras Despesas Correntes e Diversos	Despesas de Capital	Total Realização	Total Dotação	Taxa %
Código	Descrição											
04F050041	SECRETARIA DISTRITAL DE CHIFUNDE	3.224,95	0,00	1.800,00	--	0,00	--	--	--	5.024,95	14.910,40	33,70 %
04F050241	SERVICO DISTRITAL DE SAUDE, MULHER E ACCAO SOCIAL DE CHIFUNDE	4.044,71	0,00	650,00	--	0,00	--	--	--	4.694,71	12.903,97	36,38 %
04F050341	SERVICO DISTRITAL DE ACTIVIDADES ECONOMICAS DE CHIFUNDE	951,44	0,00	0,00	--	0,00	--	--	--	951,44	3.400,76	27,98 %
04F050441	SERVICO DISTRITAL DE EDUCACAO, JUVENTUDE E TECNOLOGIA DE CHIFUNDE	26.712,38	200,00	0,00	--	0,00	--	--	--	26.912,38	96.455,12	27,90 %
04F050541	SERVICO DISTRITAL DE PLANEAMENTO E INFRA-ESTRUTURAS DE CHIFUNDE	414,33	0,00	0,00	--	0,00	--	--	--	414,33	1.820,91	22,75 %
04F060041	SECRETARIA DISTRITAL DE CHIUTA	2.562,19	49,50	48,03	--	0,00	--	--	--	2.659,72	14.005,48	18,99 %
04F060241	SERVICO DISTRITAL DE SAUDE, MULHER E ACCAO SOCIAL DE CHIUTA	3.659,66	0,00	660,10	--	340,00	--	--	--	4.659,76	14.577,10	31,97 %
04F060341	SERVICO DISTRITAL DE ACTIVIDADES ECONOMICAS DE CHIUTA	638,42	0,00	0,00	--	0,00	--	--	--	638,42	3.299,77	19,35 %
04F060441	SERVICO DISTRITAL DE EDUCACAO, JUVENTUDE E TECNOLOGIA DE	30.723,87	0,00	432,43	--	91,25	--	--	--	31.247,54	111.805,83	27,95 %

Execução do Orçamento do Estado 2017

Resumo da Despesa de Funcionamento, Segundo a Classificação Orgânica e Económica, em Comparação com a Dotação Orçamental
Âmbito: Central, Provincial, Distrital e Autáquico

Posição: 31-03-2017

Classificação Orgânica		Salários e Remunerações	Outras Despesas com Pessoal	Bens e Serviços	Transf. Adm Públicas e Privadas	Transf. a Famílias	Transf. ao Exterior	Outras Despesas Correntes e Diversos	Despesas de Capital	Total Realização	Total Dotação	Taxa %
Código	Descrição											
	CHIUTA											
04F060541	SERVICO DISTRITAL DE PLANEAMENTO E INFRA-ESTRUTURAS DE CHIUTA	494,97	0,00	244,59	--	5,00	--	--	--	744,56	3.222,59	23,10 %
04F070041	SECRETARIA DISTRITAL DE MACANGA	2.182,56	0,00	400,00	--	0,00	--	--	--	2.582,56	12.853,67	20,09 %
04F070241	SERVICO DISTRITAL DE SAUDE, MULHER E ACCAO SOCIAL DE MACANGA	4.090,27	0,00	0,00	--	0,00	--	--	--	4.090,27	11.620,59	35,20 %
04F070341	SERVICO DISTRITAL DE ACTIVIDADES ECONOMICAS DE MACANGA	928,85	0,00	0,00	--	0,00	--	--	--	928,85	4.680,39	19,85 %
04F070441	SERVICO DISTRITAL DE EDUCACAO, JUVENTUDE E TECNOLOGIA DE MACANGA	34.416,37	0,00	654,25	--	0,00	--	--	--	35.070,62	121.101,62	28,96 %
04F070541	SERVICO DISTRITAL DE PLANEAMENTO E INFRA-ESTRUTURAS DE MACANGA	509,79	0,00	182,04	--	0,00	--	--	--	691,83	2.165,77	31,94 %
04F080041	SECRETARIA DISTRITAL DE MAGOE	2.941,34	0,00	0,00	--	0,00	--	--	--	2.941,34	14.244,48	20,65 %
04F080241	SERVICO DISTRITAL DE SAUDE, MULHER E ACCAO SOCIAL DE MAGOE	3.577,04	0,00	0,00	--	68,26	--	--	--	3.645,30	10.568,88	34,49 %
04F080341	SERVICO DISTRITAL DE	646,80	0,00	0,00	--	--	--	--	--	646,80	4.210,67	15,36 %

Execução do Orçamento do Estado 2017

Resumo da Despesa de Funcionamento, Segundo a Classificação Orgânica e Económica, em Comparação com a Dotação Orçamental
Âmbito: Central, Provincial, Distrital e Autáquico

Posição: 31-03-2017

Classificação Orgânica		Salários e Outras Despesas com Pessoal	Bens e Serviços	Transf. Adm Públicas e Privadas	Transf. a Famílias	Transf. ao Exterior	Outras Despesas Correntes e Diversos	Despesas de Capital	Total Realização	Total Dotação	Taxa %
Código	Descrição										
04F080441	ACTIVIDADES ECONOMICAS DE MAGOE SERVICO DISTRITAL DE EDUCACAO, JUVENTUDE E TECNOLOGIA DE MAGOE	25.724,43	0,00	0,00	--	0,00	--	0,00	25.724,43	95.354,58	26,98 %
04F080541	SERVICO DISTRITAL DE PLANEAMENTO E INFRA-ESTRUTURAS DE MAGOE	498,31	0,00	0,00	--	0,00	--	--	498,31	2.913,03	17,11 %
04F090041	SECRETARIA DISTRITAL DE MARAVIA	2.132,92	60,75	111,56	--	0,00	--	--	2.305,23	12.899,70	17,87 %
04F090241	SERVICO DISTRITAL DE SAUDE, MULHER E ACCAO SOCIAL DE MARAVIA	3.596,54	0,00	728,92	--	5,00	--	0,00	4.330,45	71.737,33	6,04 %
04F090341	SERVICO DISTRITAL DE ACTIVIDADES ECONOMICAS DE MARAVIA	674,37	0,00	41,00	--	0,00	--	--	715,37	3.654,97	19,57 %
04F090441	SERVICO DISTRITAL DE EDUCACAO, JUVENTUDE E TECNOLOGIA DE MARAVIA	23.770,98	0,00	253,44	--	0,00	--	--	24.024,42	82.776,66	29,02 %
04F090541	SERVICO DISTRITAL DE PLANEAMENTO E INFRA-ESTRUTURAS DE MARAVIA	369,27	0,00	65,64	--	0,00	--	0,00	434,91	2.489,23	17,47 %
04F100041	SECRETARIA DISTRITAL DE MOATIZE	2.916,30	33,00	380,00	--	0,00	--	0,00	3.329,30	18.585,06	17,91 %

Mapa IV-4
Unidades 10 ^ 3 MT

Execução do Orçamento do Estado 2017

Resumo da Despesa de Funcionamento, Segundo a Classificação Orgânica e Económica, em Comparação com a Dotação Orçamental
Âmbito: Central, Provincial, Distrital e Autáquico

Posição: 31-03-2017

Classificação Orgânica		Salários e Remunerações	Outras Despesas com Pessoal	Bens e Serviços	Transf. Adm Públicas e Privadas	Transf. a Famílias	Transf. ao Exterior	Outras Despesas Correntes e Diversos	Despesas de Capital	Total Realização	Total Dotação	Taxa %
Código	Descrição											
04F100241	SERVICO DISTRITAL DE SAUDE, MULHER E ACCAO SOCIAL DE MOATIZE	11.683,85	0,00	643,49	--	10,00	--	--	--	12.337,34	29.626,25	41,64 %
04F100341	SERVICO DISTRITAL DE ACTIVIDADES ECONOMICAS DE MOATIZE	1.949,64	0,00	991,92	--	2.385,00	--	--	0,00	5.326,56	15.922,76	33,45 %
04F100541	SERVICO DISTRITAL DE PLANEAMENTO E INFRA-ESTRUTURAS DE MOATIZE - UGB	630,63	0,00	694,37	--	485,99	--	--	--	1.810,99	4.984,96	36,33 %
04F110041	SECRETARIA DISTRITAL DE MUTARARA	3.446,24	0,00	907,41	--	336,30	--	--	--	4.689,95	18.690,15	25,09 %
04F110241	SERVICO DISTRITAL DE SAUDE, MULHER E ACCAO SOCIAL DE MUTARARA	8.045,76	0,00	0,00	--	0,00	--	--	--	8.045,76	27.808,90	28,93 %
04F110341	SERVICO DISTRITAL DE ACTIVIDADES ECONOMICAS DE MUTARARA	768,80	0,00	756,00	--	0,00	--	--	--	1.524,80	4.862,32	31,36 %
04F110441	SERVICO DISTRITAL DE EDUCACAO, JUVENTUDE E TECNOLOGIA DE MUTARARA	38.110,63	0,00	0,00	--	35,00	--	--	0,00	38.145,63	154.687,19	24,66 %
04F110541	SERVICO DISTRITAL DE PLANEAMENTO E INFRA-ESTRUTURAS DE MUTARARA	474,14	0,00	0,00	--	0,00	--	--	--	474,14	3.600,20	13,17 %
04F120041	SECRETARIA DISTRITAL DE	1.690,52	37,00	0,00	--	25,00	--	--	--	1.752,52	12.610,45	13,90 %

Mapa IV-4
Unidades 10 ^ 3 MT

Execução do Orçamento do Estado 2017

Resumo da Despesa de Funcionamento, Segundo a Classificação Orgânica e Económica, em Comparação com a Dotação Orçamental
Âmbito: Central, Provincial, Distrital e Autáquico

Posição: 31-03-2017

Classificação Orgânica		Salários e Remunerações	Outras Despesas com Pessoal	Bens e Serviços	Transf. Adm Públicas e Privadas	Transf. a Famílias	Transf. ao Exterior	Outras Despesas Correntes e Diversos	Despesas de Capital	Total Realização	Total Dotação	Taxa %
Código	Descrição											
TSANGANO												
04F120241	SERVICO DISTRITAL DE SAUDE, MULHER E ACCAO SOCIAL DE TSANGANO	3.365,02	0,00	0,00	--	0,00	--	--	--	3.365,02	12.677,24	26,54 %
04F120341	SERVICO DISTRITAL DE ACTIVIDADES ECONOMICAS DE TSANGANO	770,30	0,00	194,50	--	--	--	--	--	964,80	3.740,23	25,80 %
04F120541	SERVICO DISTRITAL DE PLANEAMENTO E INFRA-ESTRUTURAS DE TSANGANO	366,78	0,00	160,00	--	0,00	--	--	--	526,78	2.219,53	23,73 %
04F130041	SECRETARIA DISTRITAL DE ZUMBO	2.438,15	215,98	2.298,84	--	863,10	--	--	--	5.816,06	17.879,98	32,53 %
04F130241	SERVICO DISTRITAL DE SAUDE, MULHER E ACCAO SOCIAL DE ZUMBO	3.940,01	0,00	178,70	--	0,00	--	--	--	4.118,71	15.636,14	26,34 %
04F130341	SERVICO DISTRITAL DE ACTIVIDADES ECONOMICAS DE ZUMBO	693,44	113,90	1.034,30	--	850,00	--	--	855,00	3.546,64	8.404,85	42,20 %
04F130441	SERVICO DISTRITAL DE EDUCACAO, JUVENTUDE E TECNOLOGIA DE ZUMBO	16.585,79	0,00	21,50	--	10,00	--	--	0,00	16.617,30	75.966,00	21,87 %
04F133141	SERVICO DISTRITAL DE EDUCACAO, JUVENTUDE E TECNOLOGIA DE MOATIZE	84.220,80	0,00	301,00	--	0,00	--	--	0,00	84.521,80	311.169,83	27,16 %

Mapa IV-4
Unidades 10 ^ 3 MT

Execução do Orçamento do Estado 2017

Resumo da Despesa de Funcionamento, Segundo a Classificação Orgânica e Económica, em Comparação com a Dotação Orçamental
Âmbito: Central, Provincial, Distrital e Autáquico

Posição: 31-03-2017

Classificação Orgânica		Salários e Remunerações	Outras Despesas com Pessoal	Bens e Serviços	Transf. Adm Públicas e Privadas	Transf. a Famílias	Transf. ao Exterior	Outras Despesas Correntes e Diversos	Despesas de Capital	Total Realização	Total Dotação	Taxa %
Código	Descrição											
04F133241	SERVICO DISTRITAL DE EDUCACAO, JUVENTUDE E TECNOLOGIA DE CABORA BASSA	51.422,71	0,00	0,00	--	0,00	--	--	--	51.422,71	185.459,15	27,73 %
04F133341	SERVICO DISTRITAL DE EDUCACAO, JUVENTUDE E TECNOLOGIA DE TSANGANO	45.724,40	0,00	0,00	--	20,00	--	--	--	45.744,40	161.628,14	28,30 %
04F133441	SERVICO DISTRITAL DE PLANEAMENTO E INFRA-ESTRUTURAS DE ZUMBO	534,31	24,30	433,38	--	0,00	--	--	--	991,99	2.720,26	36,47 %
04F210641	SECRETARIA DISTRITAL DE TETE	1.022,78	0,00	0,00	--	150,00	--	--	--	1.172,78	6.069,42	19,32 %
04F210741	SECRETARIA DISTRITAL DE MARARA	2.072,15	33,00	198,98	--	5,00	--	--	--	2.309,13	10.136,57	22,78 %
04F210841	SECRETARIA DISTRITAL DE DOA	2.719,79	33,00	0,00	--	5,00	--	--	--	2.757,79	9.451,83	29,18 %
04F210941	SERVICO DISTRITAL DE SAUDE, MULHER E ACCAO SOCIAL DE TETE	14.126,74	0,00	0,00	--	0,00	--	--	--	14.126,74	38.150,06	37,03 %
04F211041	SERVICO DISTRITAL DE ACTIVIDADES ECONOMICAS DE TETE	520,05	0,00	130,00	--	0,00	--	--	--	650,05	1.635,80	39,74 %
04F211141	SERVICO DISTRITAL DE EDUCACAO, JUVENTUDE E TECNOLOGIA DE TETE	86.542,00	0,00	0,00	--	109,50	--	--	--	86.651,50	222.219,59	38,99 %

Execução do Orçamento do Estado 2017

Resumo da Despesa de Funcionamento, Segundo a Classificação Orgânica e Económica, em Comparação com a Dotação Orçamental
Âmbito: Central, Provincial, Distrital e Autárquico

Posição: 31-03-2017

Classificação Orgânica		Salários e Remunerações	Outras Despesas com Pessoal	Bens e Serviços	Transf. Adm Públicas e Privadas	Transf. a Famílias	Transf. ao Exterior	Outras Despesas Correntes e Diversos	Despesas de Capital	Total Realização	Total Dotação	Taxa %
Código	Descrição											
04F211241	SERVICO DISTRITAL DE PLANEAMENTO E INFRA - ESTRUTURAS DE TETE	385,32	0,00	0,00	--	0,00	--	--	--	385,32	1.710,48	22,53 %
04F211341	SERVICO DISTRITAL DE SAUDE, MULHER E ACCAO SOCIAL DE MARARA	2.063,09	0,00	966,10	--	--	--	--	--	3.029,19	8.188,57	36,99 %
04F211441	SERVICO DISTRITAL DE ACTIVIDADES ECONOMICAS DE MARARA	608,95	0,00	93,71	--	--	--	--	--	702,67	2.753,39	25,52 %
04F211541	SERVICO DISTRITAL DE EDUCACAO , JUVENTUDE E TECNOLOGIA DE MARARA	1.685,35	0,00	0,00	--	--	--	--	--	1.685,35	11.108,67	15,17 %
04F211641	SERVICO DISTRITAL DE PLANEAMENTO E INFRA - ESTRUTURAS DE MARARA	548,34	0,00	78,75	--	--	--	--	--	627,09	3.616,15	17,34 %
04F211741	SERVICO DISTRITAL DE SAUDE, MULHER E ACCAO SOCIAL DE DE DOA	1.541,29	0,00	0,00	--	--	--	--	--	1.541,29	8.708,75	17,70 %
04F211841	SERVICO DISTRITAL DE ACTIVIDADES ECONOMICAS DE DOA	818,58	0,00	35,71	--	--	--	--	--	854,29	2.723,69	31,37 %
04F211941	SERVICO DISTRITAL DE EDUCACAO , JUVENTUDE E TECNOLOGIA DE	13.116,65	0,00	116,38	--	--	--	--	--	13.233,03	36.234,80	36,52 %

Mapa IV-4
Unidades 10 ^ 3 MT

Execução do Orçamento do Estado 2017

Resumo da Despesa de Funcionamento, Segundo a Classificação Orgânica e Económica, em Comparação com a Dotação Orçamental
Âmbito: Central, Provincial, Distrital e Autáquico

Posição: 31-03-2017

Classificação Orgânica		Salários e Remunerações	Outras Despesas com Pessoal	Bens e Serviços	Transf. Adm Públicas e Privadas	Transf. a Famílias	Transf. ao Exterior	Outras Despesas Correntes e Diversos	Despesas de Capital	Total Realização	Total Dotação	Taxa %
Código	Descrição											
	DOA											
04F212041	SERVICO DISTRITAL DE PLANEAMENTO E INFRA - ESTRUTURAS DE DOA	--	0,00	0,00	--	--	--	--	--	0,00	818,10	0,00 %
04G020041	SECRETARIA DISTRITAL DE BARUE	4.417,89	66,00	0,00	--	15,00	--	--	0,00	4.498,89	26.132,60	17,22 %
04G020241	SERVICO DISTRITAL DE SAUDE, MULHER E ACCAO SOCIAL DE BARUE	11.038,72	25,40	731,14	--	0,00	--	--	--	11.795,26	38.312,07	30,79 %
04G020341	SERVICO DISTRITAL DE ACTIVIDADES ECONOMICAS DE BARUE	1.576,65	0,00	0,00	--	31,00	--	--	0,00	1.607,65	8.014,50	20,06 %
04G020441	SERVICO DISTRITAL DE EDUCACAO, JUVENTUDE E TECNOLOGIA DE BARUE	70.852,50	0,00	0,00	--	202,65	--	--	0,00	71.055,14	265.105,19	26,80 %
04G020541	SERVICO DISTRITAL DE PLANEAMENTO E INFRA-ESTRUTURAS DE BARUE	876,25	0,00	0,00	--	67,36	--	--	0,00	943,61	4.651,64	20,29 %
04G030041	SECRETARIA DISTRITAL DE GONDOLA	5.456,72	158,40	190,85	--	0,00	--	--	--	5.805,97	32.872,13	17,66 %
04G030241	SERVICO DISTRITAL DE SAUDE, MULHER E ACCAO SOCIAL DE GONDOLA	9.608,66	6,80	222,28	--	10,00	--	--	--	9.847,73	37.683,87	26,13 %
04G030341	SERVICO DISTRITAL DE	1.530,92	0,00	0,00	--	10,00	--	--	--	1.540,92	7.400,88	20,82 %

Mapa IV-4
Unidades 10 ^ 3 MT

Execução do Orçamento do Estado 2017

Resumo da Despesa de Funcionamento, Segundo a Classificação Orgânica e Económica, em Comparação com a Dotação Orçamental
Âmbito: Central, Provincial, Distrital e Autáquico

Posição: 31-03-2017

Classificação Orgânica		Salários e Remunerações	Outras Despesas com Pessoal	Bens e Serviços	Transf. Adm Públicas e Privadas	Transf. a Famílias	Transf. ao Exterior	Outras Despesas Correntes e Diversos	Despesas de Capital	Total Realização	Total Dotação	Taxa %
Código	Descrição											
04G030441	ACTIVIDADES ECONOMICAS DE GONDOLA SERVICO DISTRITAL DE EDUCACAO, JUVENTUDE E TECNOLOGIA DE GONDOLA	78.937,59	0,00	0,00	--	106,25	--	--	--	79.043,84	485.366,75	16,29 %
04G030541	SERVICO DISTRITAL DE PLANEAMENTO E INFRA-ESTRUTURAS DE GONDOLA	2.505,24	0,00	0,00	--	15,00	--	--	--	2.520,24	8.594,56	29,32 %
04G040041	SECRETARIA DISTRITAL DE GURO	3.487,25	55,00	0,00	--	0,00	--	--	--	3.542,25	19.239,72	18,41 %
04G040241	SERVICO DISTRITAL DE SAUDE, MULHER E ACCAO SOCIAL DE GURO	5.598,89	181,75	1.142,58	--	10,00	--	--	--	6.933,22	20.806,57	33,32 %
04G040341	SERVICO DISTRITAL DE ACTIVIDADES ECONOMICAS DE GURO	1.199,49	0,00	0,00	--	0,00	--	--	--	1.199,49	4.466,58	26,85 %
04G040441	SERVICO DISTRITAL DE EDUCACAO, JUVENTUDE E TECNOLOGIA DE GURO	39.980,58	0,00	95,50	--	105,00	--	--	0,00	40.181,08	134.941,47	29,78 %
04G040541	SERVICO DISTRITAL DE PLANEAMENTO E INFRA-ESTRUTURAS DE GURO	812,13	0,00	0,00	--	5,00	--	--	--	817,13	3.830,69	21,33 %
04G050041	SECRETARIA DISTRITAL DE MACHAZE	5.078,80	47,70	178,00	--	5,00	--	--	0,00	5.309,50	21.142,32	25,11 %

Execução do Orçamento do Estado 2017

Resumo da Despesa de Funcionamento, Segundo a Classificação Orgânica e Económica, em Comparação com a Dotação Orçamental
Âmbito: Central, Provincial, Distrital e Autáquico

Posição: 31-03-2017

Classificação Orgânica		Salários e Remunerações	Outras Despesas com Pessoal	Bens e Serviços	Transf. Adm Públicas e Privadas	Transf. a Famílias	Transf. ao Exterior	Outras Despesas Correntes e Diversos	Despesas de Capital	Total Realização	Total Dotação	Taxa %
Código	Descrição											
04G050241	SERVICO DISTRITAL DE SAUDE, MULHER E ACCAO SOCIAL DE MACHAZE	5.099,34	0,00	252,60	--	5,00	--	--	--	5.356,94	17.540,28	30,54 %
04G050341	SERVICO DISTRITAL DE ACTIVIDADES ECONOMICAS DE MACHAZE	1.956,01	0,00	0,00	--	0,00	--	--	--	1.956,01	8.365,12	23,38 %
04G050441	SERVICO DISTRITAL DE EDUCACAO, JUVENTUDE E TECNOLOGIA DE MACHAZE	50.017,83	3,00	445,00	--	153,00	--	--	--	50.618,83	201.274,25	25,15 %
04G050541	SERVICO DISTRITAL DE PLANEAMENTO E INFRA-ESTRUTURAS DE MACHAZE	1.178,14	0,00	0,00	--	0,00	--	--	--	1.178,14	4.721,84	24,95 %
04G060041	SECRETARIA DISTRITAL DE MACOSSA	4.197,79	137,50	25,66	--	65,00	--	--	--	4.425,95	18.636,83	23,75 %
04G060241	SERVICO DISTRITAL DE SAUDE, MULHER E ACCAO SOCIAL DE MACOSSA	3.515,39	0,00	0,00	--	25,00	--	--	--	3.540,39	11.911,35	29,72 %
04G060341	SERVICO DISTRITAL DE ACTIVIDADES ECONOMICAS DE MACOSSA	1.205,63	4,50	0,00	--	50,00	--	--	--	1.260,13	5.226,95	24,11 %
04G060441	SERVICO DISTRITAL DE EDUCACAO, JUVENTUDE E TECNOLOGIA DE MACOSSA	25.492,46	0,00	0,00	--	59,17	--	--	--	25.551,62	106.804,42	23,92 %
04G060541	SERVICO DISTRITAL DE	970,76	0,00	0,00	--	0,00	--	--	--	970,76	4.172,58	23,27 %

Mapa IV-4
Unidades 10 ^ 3 MT

Execução do Orçamento do Estado 2017

Resumo da Despesa de Funcionamento, Segundo a Classificação Orgânica e Económica, em Comparação com a Dotação Orçamental
Âmbito: Central, Provincial, Distrital e Autáquico

Posição: 31-03-2017

Classificação Orgânica		Salários e Remunerações	Outras Despesas com Pessoal	Bens e Serviços	Transf. Adm Públicas e Privadas	Transf. a Famílias	Transf. ao Exterior	Outras Despesas Correntes e Diversos	Despesas de Capital	Total Realização	Total Dotação	Taxa %
Código	Descrição											
04G070041	PLANEAMENTO E INFRA-ESTRUTURAS DE MACOSSA SECRETARIA DISTRITAL DE MANICA	5.478,14	490,57	2.662,59	--	5,00	--	--	--	8.636,30	31.788,22	27,17 %
04G070241	SERVICO DISTRITAL DE SAUDE, MULHER E ACCAO SOCIAL DE MANICA	11.048,11	78,50	1.438,30	--	35,00	--	--	38,84	12.638,75	42.531,30	29,72 %
04G070341	SERVICO DISTRITAL DE ACTIVIDADES ECONOMICAS DE MANICA	2.276,55	25,00	7,17	0,00	10,00	--	--	--	2.318,72	11.813,54	19,63 %
04G070441	SERVICO DISTRITAL DE EDUCACAO, JUVENTUDE E TECNOLOGIA DE MANICA	89.650,34	0,00	0,00	--	95,00	--	--	0,00	89.745,34	429.919,83	20,87 %
04G070541	SERVICO DISTRITAL DE PLANEAMENTO E INFRA-ESTRUTURAS DE MANICA	1.503,94	0,00	0,00	--	5,96	--	--	--	1.509,90	5.636,88	26,79 %
04G080041	SECRETARIA DISTRITAL DE MOSSURIZE	4.811,79	452,05	71,50	--	25,00	--	--	--	5.360,34	25.693,36	20,86 %
04G080241	SERVICO DISTRITAL DE SAUDE, MULHER E ACCAO SOCIAL DE MOSSURIZE	8.484,69	0,00	0,00	--	0,00	--	--	--	8.484,69	28.465,26	29,81 %
04G080341	SERVICO DISTRITAL DE ACTIVIDADES ECONOMICAS DE MOSSURIZE	2.516,69	0,00	0,00	--	10,00	--	--	--	2.526,69	8.966,09	28,18 %

Mapa IV-4
Unidades 10 ^ 3 MT

Execução do Orçamento do Estado 2017

Resumo da Despesa de Funcionamento, Segundo a Classificação Orgânica e Económica, em Comparação com a Dotação Orçamental
Âmbito: Central, Provincial, Distrital e Autáquico

Posição: 31-03-2017

Classificação Orgânica		Salários e Remunerações	Outras Despesas com Pessoal	Bens e Serviços	Transf. Adm Públicas e Privadas	Transf. a Famílias	Transf. ao Exterior	Outras Despesas Correntes e Diversos	Despesas de Capital	Total Realização	Total Dotação	Taxa %
Código	Descrição											
04G080441	SERVICO DISTRITAL DE EDUCACAO, JUVENTUDE E TECNOLOGIA DE MOSSURIZE	50.122,09	0,00	0,00	--	105,00	--	--	--	50.227,09	204.043,79	24,62 %
04G080541	SERVICO DISTRITAL DE PLANEAMENTO E INFRA-ESTRUTURAS DE MOSSURIZE	1.576,60	0,00	0,00	--	5,00	--	--	--	1.581,60	6.157,83	25,68 %
04G090041	SECRETARIA DISTRITAL DE SUSSUNDENGA	5.703,66	220,25	2.718,73	--	15,00	--	--	0,00	8.657,64	27.452,37	31,54 %
04G090241	SERVICO DISTRITAL DE SAUDE, MULHER E ACCAO SOCIAL DE SUSSUNDENGA	7.788,80	39,00	214,97	--	35,00	--	--	0,00	8.077,76	25.902,86	31,18 %
04G090341	SERVICO DISTRITAL DE ACTIVIDADES ECONOMICAS DE SUSSUNDENGA	2.905,75	18,10	260,00	--	0,00	--	--	0,00	3.183,85	11.336,35	28,09 %
04G090441	SERVICO DISTRITAL DE EDUCACAO, JUVENTUDE E TECNOLOGIA DE SUSSUNDENGA	67.935,31	161,00	638,38	--	80,00	--	--	0,00	68.814,68	266.395,48	25,83 %
04G090541	SERVICO DISTRITAL DE PLANEAMENTO E INFRA-ESTRUTURAS DE SUSSUNDENGA	1.891,75	6,00	97,63	--	15,00	--	--	0,00	2.010,38	7.482,40	26,87 %
04G100041	SECRETARIA DISTRITAL DE TAMBARA	3.443,54	82,50	25,21	--	15,00	--	--	--	3.566,25	15.651,75	22,78 %
04G100241	SERVICO DISTRITAL DE	3.979,51	5,50	290,59	--	5,00	--	--	0,00	4.280,61	14.253,07	30,03 %

Mapa IV-4
Unidades 10 ^ 3 MT

Execução do Orçamento do Estado 2017

Resumo da Despesa de Funcionamento, Segundo a Classificação Orgânica e Económica, em Comparação com a Dotação Orçamental
Âmbito: Central, Provincial, Distrital e Autárquico

Posição: 31-03-2017

Classificação Orgânica		Salários e Remunerações	Outras Despesas com Pessoal	Bens e Serviços	Transf. Adm Públicas e Privadas	Transf. a Famílias	Transf. ao Exterior	Outras Despesas Correntes e Diversos	Despesas de Capital	Total Realização	Total Dotação	Taxa %
Código	Descrição											
04G100341	SAUDE, MULHER E ACCAO SOCIAL DE TAMBARA SERVICO DISTRITAL DE ACTIVIDADES ECONOMICAS DE TAMBARA	1.080,89	0,00	0,00	--	0,00	--	--	--	1.080,89	4.769,33	22,66 %
04G100441	SERVICO DISTRITAL DE EDUCACAO, JUVENTUDE E TECNOLOGIA DE TAMBARA	28.609,15	0,00	0,00	--	95,00	--	--	--	28.704,15	107.304,59	26,75 %
04G100541	SERVICO DISTRITAL DE PLANEAMENTO E INFRA-ESTRUTURAS DE TAMBARA	709,35	0,00	0,00	--	5,00	--	--	--	714,35	2.271,82	31,44 %
04G546341	INSTITUTO MEDIO POLITECNICO ARMANDO EMILIO GUEBUZA CHIGODOLE	6.183,66	--	--	--	0,00	--	--	--	6.183,66	21.855,09	28,29 %
04G568841	SECRETARIA DISTRITAL DE CHIMOIO	2.477,28	161,20	699,59	--	10,00	--	--	--	3.348,07	12.173,67	27,50 %
04G568941	SECRETARIA DISTRITAL DE MACATE	3.869,46	22,00	0,00	--	0,00	--	--	--	3.891,46	15.892,14	24,49 %
04G569041	SECRETARIA DISTRITAL DE VANDUZI	3.219,76	19,00	0,00	--	5,00	--	--	--	3.243,76	19.518,31	16,62 %
04G569141	SERVICO DISTRITAL DE SAUDE, MULHER E ACCAO SOCIAL DE CHIMOIO	2.660,22	0,00	0,00	--	0,00	--	--	0,00	2.660,22	12.771,54	20,83 %
04G569241	SERVICO DISTRITAL DE	683,46	--	0,00	--	--	--	--	--	683,46	1.687,84	40,49 %

Mapa IV-4
Unidades 10 ^ 3 MT

Execução do Orçamento do Estado 2017

Resumo da Despesa de Funcionamento, Segundo a Classificação Orgânica e Económica, em Comparação com a Dotação Orçamental
Âmbito: Central, Provincial, Distrital e Autáquico

Posição: 31-03-2017

Classificação Orgânica		Salários e Remunerações	Outras Despesas com Pessoal	Bens e Serviços	Transf. Adm Públicas e Privadas	Transf. a Famílias	Transf. ao Exterior	Outras Despesas Correntes e Diversos	Despesas de Capital	Total Realização	Total Dotação	Taxa %
Código	Descrição											
04G569341	ACTIVIDADES ECONOMICAS DE CHIMOIO SERVICO DISTRITAL DE PLANEAMENTO E INFRA-ESTRUTURA DE CHIMOIO	0,00	0,00	0,00	--	0,00	--	--	--	0,00	611,00	0,00 %
04G569441	SERVICO DISTRITAL DE EDUCACAO, JUVENTUDE E TECNOLOGIA DE CHIMOIO	19.865,38	0,00	0,00	--	50,00	--	--	--	19.915,38	68.173,18	29,21 %
04G569541	SERVICO DISTRITAL DE SAUDE, MULHER E ACCAO SOCIAL DE MACATE	2.796,37	0,00	0,00	--	0,00	--	--	--	2.796,37	6.196,15	45,13 %
04G569641	SERVICO DISTRITAL DE ACTIVIDADES ECONOMICAS DE MACATE	709,57	0,00	0,00	--	0,00	--	--	--	709,57	3.008,93	23,58 %
04G569741	SERVICO DISTRITAL DE EDUCACAO, JUVENTUDE E TECNOLOGIA DE MACATE	24.919,83	0,00	0,00	--	5,00	--	--	--	24.924,83	49.663,54	50,19 %
04G569841	SERVICO DISTRITAL DE PLANEAMENTO E INFRA-ESTRUTURA DE MACATE	708,54	0,00	0,00	--	0,00	--	--	--	708,54	2.041,92	34,70 %
04G569941	SERVICO DISTRITAL DE SAUDE, MULHER E ACCAO SOCIAL DE VANDUZI	6.301,84	--	0,00	--	0,00	--	--	--	6.301,84	14.210,25	44,35 %

Execução do Orçamento do Estado 2017

Resumo da Despesa de Funcionamento, Segundo a Classificação Orgânica e Económica, em Comparação com a Dotação Orçamental
Âmbito: Central, Provincial, Distrital e Autárquico

Posição: 31-03-2017

Classificação Orgânica		Salários e Remunerações	Outras Despesas com Pessoal	Bens e Serviços	Transf. Adm Públicas e Privadas	Transf. a Famílias	Transf. ao Exterior	Outras Despesas Correntes e Diversos	Despesas de Capital	Total Realização	Total Dotação	Taxa %
Código	Descrição											
04G570041	SERVICO DISTRITAL DE ACTIVIDADES ECONOMICAS DE VANDUZI	862,46	0,00	0,00	--	0,00	--	--	--	862,46	2.406,18	35,84 %
04G570141	SERVICO DISTRITAL DE EDUCACAO, JUVENTUDE E TECNOLOGIA DE VANDUZI	61.878,21	0,00	0,00	--	0,00	--	--	--	61.878,21	114.820,72	53,89 %
04G570241	SERVICO DISTRITAL DE PLANEAMENTO E INFRA-ESTRUTURA DE VANDUZI	561,73	0,00	0,00	--	0,00	--	--	--	561,73	1.676,57	33,50 %
04H010341	SERVICO DISTRITAL DE ACTIVIDADES ECONOMICAS DA CIDADE DA	939,30	0,00	0,00	--	0,00	--	--	--	939,30	4.007,40	23,44 %
04H020041	SECRETARIA DISTRITAL DE BUZI	2.543,71	102,00	576,81	--	10,00	--	--	--	3.232,52	18.375,62	17,59 %
04H020241	SERVICO DISTRITAL DE SAUDE, MULHER E ACCAO SOCIAL DE BUZI	10.202,60	0,00	50,00	--	30,00	--	--	--	10.282,60	31.317,87	32,83 %
04H020341	SERVICO DISTRITAL DE ACTIVIDADES ECONOMICAS DE BUZI	1.124,51	0,00	0,00	--	0,00	--	--	--	1.124,51	6.587,55	17,07 %
04H020441	SERVICO DISTRITAL DE EDUCACAO, JUVENTUDE E TECNOLOGIA DE BUZI	52.087,50	3,20	0,00	--	85,00	--	--	0,00	52.175,70	190.148,59	27,44 %
04H020541	SERVICO DISTRITAL DE	933,66	0,00	0,00	--	0,00	--	--	--	933,66	4.577,03	20,40 %

Mapa IV-4
Unidades 10 ^ 3 MT

Execução do Orçamento do Estado 2017

Resumo da Despesa de Funcionamento, Segundo a Classificação Orgânica e Económica, em Comparação com a Dotação Orçamental
Âmbito: Central, Provincial, Distrital e Autáquico

Posição: 31-03-2017

Classificação Orgânica		Salários e Remunerações	Outras Despesas com Pessoal	Bens e Serviços	Transf. Adm Públicas e Privadas	Transf. a Famílias	Transf. ao Exterior	Outras Despesas Correntes e Diversos	Despesas de Capital	Total Realização	Total Dotação	Taxa %
Código	Descrição											
04H030041	PLANEAMENTO E INFRA-ESTRUTURAS DE BUZI SECRETARIA DISTRITAL DE CAIA	2.820,98	33,00	550,47	--	15,00	--	--	0,00	3.419,44	19.011,41	17,99 %
04H030241	SERVICO DISTRITAL DE SAUDE, MULHER E ACCAO SOCIAL DE CAIA	9.066,18	0,00	675,08	--	25,00	--	--	--	9.766,25	26.591,28	36,73 %
04H030341	SERVICO DISTRITAL DE ACTIVIDADES ECONOMICAS DE CAIA	1.404,09	0,00	70,14	--	0,00	--	--	0,00	1.474,22	5.741,90	25,67 %
04H030441	SERVICO DISTRITAL DE EDUCACAO, JUVENTUDE E TECNOLOGIA DE CAIA	46.385,19	0,00	483,38	--	0,00	--	--	--	46.868,56	167.536,45	27,98 %
04H030541	SERVICO DISTRITAL DE PLANEAMENTO E INFRA-ESTRUTURAS DE CAIA	1.029,71	50,70	0,00	--	5,00	--	--	0,00	1.085,41	4.469,64	24,28 %
04H040041	SECRETARIA DISTRITAL DE CHEMBA	2.298,89	98,87	126,00	--	0,00	--	--	--	2.523,76	12.455,11	20,26 %
04H040241	SERVICO DISTRITAL DE SAUDE, MULHER E ACCAO SOCIAL DE CHEMBA	5.138,50	0,00	0,00	--	10,00	--	--	0,00	5.148,50	15.504,82	33,21 %
04H040341	SERVICO DISTRITAL DE ACTIVIDADES ECONOMICAS DE CHEMBA	1.057,82	0,00	0,00	--	0,00	--	--	0,00	1.057,82	4.500,76	23,50 %

Mapa IV-4
Unidades 10 ^ 3 MT

Execução do Orçamento do Estado 2017

Resumo da Despesa de Funcionamento, Segundo a Classificação Orgânica e Económica, em Comparação com a Dotação Orçamental
Âmbito: Central, Provincial, Distrital e Autárquico

Posição: 31-03-2017

Classificação Orgânica		Salários e Remunerações	Outras Despesas com Pessoal	Bens e Serviços	Transf. Adm Públicas e Privadas	Transf. a Famílias	Transf. ao Exterior	Outras Despesas Correntes e Diversos	Despesas de Capital	Total Realização	Total Dotação	Taxa %
Código	Descrição											
04H040441	SERVICO DISTRITAL DE EDUCACAO, JUVENTUDE E TECNOLOGIA DE CHEMBA	29.841,18	0,00	0,00	--	0,00	--	--	0,00	29.841,18	106.898,40	27,92 %
04H040541	SERVICO DISTRITAL DE PLANEAMENTO E INFRA-ESTRUTURAS DE CHEMBA	713,67	0,00	0,00	--	0,00	--	--	0,00	713,67	3.380,83	21,11 %
04H050041	SECRETARIA DISTRITAL DE CHERINGOMA	3.089,12	49,50	405,61	--	15,00	--	--	--	3.559,23	15.724,60	22,63 %
04H050241	SERVICO DISTRITAL DE SAUDE, MULHER E ACCAO SOCIAL DE CHERIGOMA	4.727,49	0,00	0,00	--	0,00	--	--	--	4.727,49	16.068,74	29,42 %
04H050341	SERVICO DISTRITAL DE ACTIVIDADES ECONOMICAS DE CHERINGOMA	915,81	0,00	9,00	--	0,00	--	--	0,00	924,81	5.660,28	16,34 %
04H050441	SERVICO DISTRITAL DE EDUCACAO, JUVENTUDE E TECNOLOGIA DE CHERINGOMA	30.993,67	71,00	475,97	--	0,00	--	--	0,00	31.540,63	112.173,49	28,12 %
04H050541	SERVICO DISTRITAL DE PLANEAMENTO E INFRA-ESTRUTURAS DE CHERINGOMA	879,32	0,00	0,00	--	15,00	--	--	0,00	894,32	4.757,25	18,80 %
04H060041	SECRETARIA DISTRITAL DE CHIBABAVA	2.971,76	129,24	331,94	--	15,00	--	--	--	3.447,94	18.019,16	19,13 %
04H060241	SERVICO DISTRITAL DE SAUDE, MULHER	9.331,31	0,00	0,00	--	15,00	--	--	--	9.346,31	28.806,25	32,45 %

Execução do Orçamento do Estado 2017

Resumo da Despesa de Funcionamento, Segundo a Classificação Orgânica e Económica, em Comparação com a Dotação Orçamental
Âmbito: Central, Provincial, Distrital e Autáquico

Posição: 31-03-2017

Classificação Orgânica		Salários e Remunerações	Outras Despesas com Pessoal	Bens e Serviços	Transf. Adm Públicas e Privadas	Transf. a Famílias	Transf. ao Exterior	Outras Despesas Correntes e Diversos	Despesas de Capital	Total Realização	Total Dotação	Taxa %
Código	Descrição											
04H060341	ACCAO SOCIAL DE CHIBABAVA SERVICO DISTRITAL DE ACTIVIDADES ECONOMICAS DE CHIBABAVA	1.023,24	8,34	0,00	--	5,00	--	--	--	1.036,58	4.864,86	21,31 %
04H060441	SERVICO DISTRITAL DE EDUCACAO, JUVENTUDE E TECNOLOGIA DE CHIBABAVA	37.158,72	0,00	22,55	--	60,00	--	--	--	37.241,27	135.179,91	27,55 %
04H060541	SERVICO DISTRITAL DE PLANEAMENTO E INFRA-ESTRUTURAS DE CHIBABAVA	687,95	0,00	0,00	--	0,00	--	--	--	687,95	4.028,88	17,08 %
04H070041	SECRETARIA DISTRITAL DE DONDO	3.029,49	170,57	697,92	--	0,00	--	--	--	3.897,98	20.257,31	19,24 %
04H070241	SERVICO DISTRITAL DE SAUDE, MULHER E ACCAO SOCIAL DE DONDO	12.625,54	0,00	120,15	--	20,00	--	--	--	12.765,69	36.573,92	34,90 %
04H070341	SERVICO DISTRITAL DE ACTIVIDADES ECONOMICAS DE DONDO	1.890,73	0,00	0,00	--	0,00	--	--	--	1.890,73	8.558,80	22,09 %
04H070441	SERVICO DISTRITAL DE EDUCACAO, JUVENTUDE E TECNOLOGIA DE DONDO	90.636,36	941,30	2.789,30	--	124,69	--	--	--	94.491,65	326.422,73	28,95 %
04H070541	SERVICO DISTRITAL DE PLANEAMENTO E INFRA-ESTRUTURAS DE	807,87	0,00	0,00	--	5,00	--	--	--	812,87	4.871,74	16,69 %

Mapa IV-4
Unidades 10 ^ 3 MT

Execução do Orçamento do Estado 2017

Resumo da Despesa de Funcionamento, Segundo a Classificação Orgânica e Económica, em Comparação com a Dotação Orçamental
Âmbito: Central, Provincial, Distrital e Autáquico

Posição: 31-03-2017

Classificação Orgânica		Salários e Remunerações	Outras Despesas com Pessoal	Bens e Serviços	Transf. Adm Públicas e Privadas	Transf. a Famílias	Transf. ao Exterior	Outras Despesas Correntes e Diversos	Despesas de Capital	Total Realização	Total Dotação	Taxa %
Código	Descrição											
DONDO												
04H080041	SECRETARIA DISTRITAL DE GORONGOSA	3.243,79	117,71	293,12	--	10,00	--	--	0,00	3.664,62	16.730,25	21,90 %
04H080241	SERVICO DISTRITAL DE SAUDE, MULHER E ACCAO SOCIAL DE GORONGOSA	6.736,41	0,00	9,00	--	10,00	--	--	0,00	6.755,41	20.648,07	32,72 %
04H080341	SERVICO DISTRITAL DE ACTIVIDADES ECONOMICAS DE GORONGOSA	1.056,50	36,90	43,63	--	0,00	--	--	--	1.137,03	5.390,65	21,09 %
04H080441	SERVICO DISTRITAL DE EDUCACAO, JUVENTUDE E TECNOLOGIA DE GORONGOSA	48.056,89	0,00	268,20	--	50,00	--	--	--	48.375,09	167.140,27	28,94 %
04H080541	SERVICO DISTRITAL DE PLANEAMENTO E INFRA-ESTRUTURAS DE GORONGOSA	1.003,90	0,00	0,00	--	0,00	--	--	--	1.003,90	4.351,30	23,07 %
04H090041	SECRETARIA DISTRITAL DE MACHANGA	2.135,87	108,05	369,87	--	0,00	--	--	0,00	2.613,79	11.300,76	23,13 %
04H090241	SERVICO DISTRITAL DE SAUDE, MULHER E ACCAO SOCIAL DE MACHANGA	4.929,13	30,00	0,00	--	15,00	--	--	--	4.974,13	13.678,60	36,36 %
04H090341	SERVICO DISTRITAL DE ACTIVIDADES ECONOMICAS DE MACHANGA	846,29	0,00	0,00	--	0,00	--	--	0,00	846,29	3.572,23	23,69 %
04H090441	SERVICO DISTRITAL DE EDUCACAO,	27.391,01	72,70	342,30	--	30,00	--	--	0,00	27.836,01	98.223,20	28,34 %

Mapa IV-4
Unidades 10 ^ 3 MT

Execução do Orçamento do Estado 2017

Resumo da Despesa de Funcionamento, Segundo a Classificação Orgânica e Económica, em Comparação com a Dotação Orçamental
Âmbito: Central, Provincial, Distrital e Autárquico

Posição: 31-03-2017

Classificação Orgânica		Salários e Remunerações	Outras Despesas com Pessoal	Bens e Serviços	Transf. Adm Públicas e Privadas	Transf. a Famílias	Transf. ao Exterior	Outras Despesas Correntes e Diversos	Despesas de Capital	Total Realização	Total Dotação	Taxa %
Código	Descrição											
04H090541	JUVENTUDE E TECNOLOGIA DE MACHANGA SERVICO DISTRITAL DE PLANEAMENTO E INFRA-ESTRUTURAS DE MACHANGA	506,23	0,00	0,00	--	0,00	--	--	0,00	506,23	2.675,25	18,92 %
04H100041	SECRETARIA DISTRITAL DE MARINGUE	2.874,41	66,00	0,00	--	15,00	--	--	--	2.955,41	14.271,52	20,71 %
04H100241	SERVICO DISTRITAL DE SAUDE, MULHER E ACCAO SOCIAL DE MARINGUE	4.614,00	0,00	0,00	--	0,00	--	--	--	4.614,00	14.071,94	32,79 %
04H100341	SERVICO DISTRITAL DE ACTIVIDADES ECONOMICAS DE MARINGUE	1.122,18	18,95	0,00	--	5,00	--	--	--	1.146,13	4.813,06	23,81 %
04H100441	SERVICO DISTRITAL DE EDUCACAO, JUVENTUDE E TECNOLOGIA DE MARINGUE	25.965,28	0,00	0,00	--	50,00	--	--	--	26.015,28	90.862,32	28,63 %
04H100541	SERVICO DISTRITAL DE PLANEAMENTO E INFRA-ESTRUTURAS DE MARINGUE	687,17	6,00	0,00	--	0,00	--	--	--	693,17	3.717,84	18,64 %
04H110041	SECRETARIA DISTRITAL DE MARROMEU	2.572,12	121,40	147,77	--	10,00	--	--	--	2.851,29	11.814,44	24,13 %
04H110241	SERVICO DISTRITAL DE SAUDE, MULHER E ACCAO SOCIAL DE MARROMEU	7.358,97	0,00	0,00	--	5,00	--	--	--	7.363,97	22.785,27	32,32 %

Mapa IV-4
Unidades 10 ^ 3 MT

Execução do Orçamento do Estado 2017

Resumo da Despesa de Funcionamento, Segundo a Classificação Orgânica e Económica, em Comparação com a Dotação Orçamental
Âmbito: Central, Provincial, Distrital e Autárquico

Posição: 31-03-2017

Classificação Orgânica		Salários e Remunerações	Outras Despesas com Pessoal	Bens e Serviços	Transf. Adm Públicas e Privadas	Transf. a Famílias	Transf. ao Exterior	Outras Despesas Correntes e Diversos	Despesas de Capital	Total Realização	Total Dotação	Taxa %
Código	Descrição											
04H110341	SERVICO DISTRITAL DE ACTIVIDADES ECONOMICAS DE MARROMEU	903,31	0,00	0,00	--	10,00	--	--	--	913,31	4.020,43	22,72 %
04H110441	SERVICO DISTRITAL DE EDUCACAO, JUVENTUDE E TECNOLOGIA DE MARROMEU	36.311,03	97,86	264,86	--	130,00	--	--	--	36.803,75	132.232,39	27,83 %
04H110541	SERVICO DISTRITAL DE PLANEAMENTO E INFRA-ESTRUTURAS DE MARROMEU	581,37	0,00	0,00	--	0,00	--	--	--	581,37	2.517,53	23,09 %
04H120041	SECRETARIA DISTRITAL DE MUANZA	3.847,14	63,38	473,77	--	20,00	--	--	--	4.404,29	17.286,28	25,48 %
04H120241	SERVICO DISTRITAL DE SAUDE, MULHER E ACCAO SOCIAL DE MUANZA	4.625,97	0,00	3,00	--	5,00	--	--	--	4.633,97	13.151,89	35,23 %
04H120341	SERVICO DISTRITAL DE ACTIVIDADES ECONOMICAS DE MUANZA	1.322,47	0,00	0,00	--	0,00	--	--	--	1.322,47	5.430,94	24,35 %
04H120441	SERVICO DISTRITAL DE EDUCACAO, JUVENTUDE E TECNOLOGIA DE MUANZA	27.741,63	12,68	210,00	--	47,00	--	--	--	28.011,30	92.876,29	30,16 %
04H120541	SERVICO DISTRITAL DE PLANEAMENTO E INFRA-ESTRUTURAS DE MUANZA	1.258,26	0,00	0,00	--	5,00	--	--	--	1.263,26	5.757,93	21,94 %

Mapa IV-4
Unidades 10 ^ 3 MT

Execução do Orçamento do Estado 2017

Resumo da Despesa de Funcionamento, Segundo a Classificação Orgânica e Económica, em Comparação com a Dotação Orçamental
Âmbito: Central, Provincial, Distrital e Autárquico

Posição: 31-03-2017

Classificação Orgânica		Salários e Remunerações	Outras Despesas com Pessoal	Bens e Serviços	Transf. Adm Públicas e Privadas	Transf. a Famílias	Transf. ao Exterior	Outras Despesas Correntes e Diversos	Despesas de Capital	Total Realização	Total Dotação	Taxa %
Código	Descrição											
04H130041	SECRETARIA DISTRITAL DE NHAMATANDA	2.801,95	85,40	374,38	--	5,00	--	--	0,00	3.266,73	17.141,22	19,06 %
04H130241	SERVICO DISTRITAL DE SAUDE, MULHER E ACCAO SOCIAL DE NHAMATANDA	13.533,48	0,00	150,59	--	15,00	--	--	0,00	13.699,07	53.344,32	25,68 %
04H130341	SERVICO DISTRITAL DE ACTIVIDADES ECONOMICAS DE NHAMATANDA	867,28	17,40	0,00	--	0,00	--	--	--	884,68	3.786,45	23,36 %
04H130441	SERVICO DISTRITAL DE EDUCACAO, JUVENTUDE E TECNOLOGIA DE NHAMATANDA	66.852,75	0,00	370,00	--	50,00	--	--	--	67.272,75	240.656,01	27,95 %
04H130541	SERVICO DISTRITAL DE PLANEAMENTO E INFRA-ESTRUTURAS DE NHAMATANDA	793,75	0,00	0,00	--	0,00	--	--	--	793,75	3.335,46	23,80 %
04H206141	SECRETARIA DISTRITAL DA BEIRA	1.070,93	75,80	1.602,01	--	0,00	--	--	--	2.748,74	9.061,60	30,33 %
04H206241	SERVICO DISTRITAL DE SAUDE, MULHER E ACCAO SOCIAL DA BEIRA	33.265,36	0,00	0,00	--	55,00	--	--	--	33.320,36	97.061,70	34,33 %
04H206341	SERVICO DISTRITAL DE PLANEAMENTO E INFRAESTRUTUR A DA BEIRA	--	0,00	0,00	--	0,00	--	--	--	0,00	874,92	0,00 %
04H206441	SERVICO DISTRITAL DE EDUCACAO, JUVENTUDE E	4.667,20	0,00	0,00	--	5,00	--	--	--	4.672,20	17.301,05	27,01 %

Mapa IV-4
Unidades 10 ^ 3 MT

Execução do Orçamento do Estado 2017

Resumo da Despesa de Funcionamento, Segundo a Classificação Orgânica e Económica, em Comparação com a Dotação Orçamental
Âmbito: Central, Provincial, Distrital e Autáquico

Posição: 31-03-2017

Classificação Orgânica		Salários e Remunerações	Outras Despesas com Pessoal	Bens e Serviços	Transf. Adm Públicas e Privadas	Transf. a Famílias	Transf. ao Exterior	Outras Despesas Correntes e Diversos	Despesas de Capital	Total Realização	Total Dotação	Taxa %
Código	Descrição											
041020041	TECNOLOGIA DA BEIRA SECRETARIA DISTRITAL DE FUNHALOURO	2.144,14	137,01	1.055,55	--	0,00	--	--	--	3.336,70	10.724,49	31,11 %
041020241	SERVICO DISTRITAL DE SAUDE, MULHER E ACCAO SOCIAL DE FUNHALOURO	3.886,73	0,00	0,00	--	0,00	--	--	--	3.886,73	13.891,55	27,98 %
041020341	SERVICO DISTRITAL DE ACTIVIDADES ECONOMICAS DE FUNHALOURO	1.552,55	0,00	0,00	--	0,00	--	--	--	1.552,55	5.628,79	27,58 %
041020441	SERVICO DISTRITAL DE EDUCACAO, JUVENTUDE E TECNOLOGIA DE FUNHALOURO	20.777,03	0,00	16,24	--	0,00	--	--	--	20.793,27	87.928,33	23,65 %
041020541	SERVICO DISTRITAL DE PLANEAMENTO E INFRA-ESTRUTURAS DE FUNHALOURO	318,29	0,00	0,00	--	5,00	--	--	--	323,29	1.848,91	17,48 %
041030041	SECRETARIA DISTRITAL DE GOVURO	1.929,81	377,94	567,04	--	0,00	--	--	--	2.874,80	12.250,61	23,47 %
041030241	SERVICO DISTRITAL DE SAUDE, MULHER E ACCAO SOCIAL DE GOVURO	4.734,39	44,50	370,61	--	10,00	--	--	--	5.159,50	18.003,70	28,66 %
041030341	SERVICO DISTRITAL DE ACTIVIDADES ECONOMICAS DE GOVURO	1.531,84	0,00	0,00	--	0,00	--	--	--	1.531,84	6.124,47	25,01 %
041030441	SERVICO DISTRITAL DE	19.200,93	0,00	0,00	--	35,00	--	--	--	19.235,93	80.777,63	23,81 %

Execução do Orçamento do Estado 2017

Resumo da Despesa de Funcionamento, Segundo a Classificação Orgânica e Económica, em Comparação com a Dotação Orçamental
Âmbito: Central, Provincial, Distrital e Autáquico

Posição: 31-03-2017

Classificação Orgânica		Salários e Outras Despesas com	Bens e Serviços	Transf. Adm Públicas e Privadas	Transf. a Famílias	Transf. ao Exterior	Outras Despesas Correntes e Diversos	Despesas de Capital	Total Realização	Total Dotação	Taxa %
Código	Descrição	Remunerações	Pessoal								
041030541	EDUCACAO, JUVENTUDE E TECNOLOGIA DE GOVURO SERVICO DISTRITAL DE PLANEAMENTO E INFRA-ESTRUTURAS DE GOVURO	326,65	0,00	0,00	--	0,00	--	--	326,65	1.847,47	17,68 %
041040041	SECRETARIA DISTRITAL DE HOMOINE	2.725,65	81,67	96,87	--	10,00	--	--	2.914,19	15.008,62	19,42 %
041040241	SERVICO DISTRITAL DE SAUDE, MULHER E ACCAO SOCIAL DE HOMOINE	7.131,71	0,00	42,60	--	5,00	--	--	7.179,31	34.331,79	20,91 %
041040341	SERVICO DISTRITAL DE ACTIVIDADES ECONOMICAS DE HOMOINE	1.764,13	0,00	0,00	--	0,00	--	--	1.764,13	7.510,94	23,49 %
041040441	SERVICO DISTRITAL DE EDUCACAO, JUVENTUDE E TECNOLOGIA DE HOMOINE	64.614,15	10,00	289,73	--	0,00	--	--	64.913,87	253.065,44	25,65 %
041040541	SERVICO DISTRITAL DE PLANEAMENTO E INFRA-ESTRUTURAS DE HOMOINE	611,57	0,00	0,00	--	0,00	--	--	611,57	3.502,85	17,46 %
041050041	SECRETARIA DISTRITAL DE INHARRIME	2.970,06	130,12	1.819,22	--	20,00	--	--	4.939,40	18.530,77	26,66 %
041050241	SERVICO DISTRITAL DE SAUDE, MULHER E ACCAO SOCIAL DE INHARRIME	7.172,16	0,00	17,25	--	0,00	--	--	7.189,41	24.168,01	29,75 %

Execução do Orçamento do Estado 2017

Resumo da Despesa de Funcionamento, Segundo a Classificação Orgânica e Económica, em Comparação com a Dotação Orçamental
Âmbito: Central, Provincial, Distrital e Autáquico

Posição: 31-03-2017

Classificação Orgânica		Salários e Remunerações	Outras Despesas com Pessoal	Bens e Serviços	Transf. Adm Públicas e Privadas	Transf. a Famílias	Transf. ao Exterior	Outras Despesas Correntes e Diversos	Despesas de Capital	Total Realização	Total Dotação	Taxa %
Código	Descrição											
041050341	SERVICO DISTRITAL DE ACTIVIDADES ECONOMICAS DE INHARRIME	2.306,06	0,00	0,00	--	0,00	--	--	--	2.306,06	9.365,36	24,62 %
041050441	SERVICO DISTRITAL DE EDUCACAO, JUVENTUDE E TECNOLOGIA DE INHARRIME	50.704,47	115,30	444,00	--	0,00	--	--	0,00	51.263,77	204.750,00	25,04 %
041050541	SERVICO DISTRITAL DE PLANEAMENTO E INFRA-ESTRUTURAS DE INHARRIME	606,32	35,60	117,70	--	0,00	--	--	--	759,62	2.916,24	26,05 %
041060041	SECRETARIA DISTRITAL DE INHASSORO	2.261,94	113,91	62,57	--	0,00	--	--	--	2.438,42	11.301,52	21,58 %
041060241	SERVICO DISTRITAL DE SAUDE, MULHER E ACCAO SOCIAL DE INHASSORO	5.770,36	0,00	18,00	--	0,00	--	--	--	5.788,36	17.808,66	32,50 %
041060341	SERVICO DISTRITAL DE ACTIVIDADES ECONOMICAS DE INHASSORO	2.106,73	0,00	0,00	--	0,00	--	--	--	2.106,73	8.565,95	24,59 %
041060441	SERVICO DISTRITAL DE EDUCACAO, JUVENTUDE E TECNOLOGIA DE INHASSORO	26.555,88	18,91	333,31	--	30,00	--	--	--	26.938,11	111.947,59	24,06 %
041060541	SERVICO DISTRITAL DE PLANEAMENTO E INFRA-ESTRUTURAS DE INHASSORO	388,67	0,00	0,00	--	0,00	--	--	--	388,67	2.120,64	18,33 %

Mapa IV-4
Unidades 10 ^ 3 MT

Execução do Orçamento do Estado 2017

Resumo da Despesa de Funcionamento, Segundo a Classificação Orgânica e Económica, em Comparação com a Dotação Orçamental
Âmbito: Central, Provincial, Distrital e Autárquico

Posição: 31-03-2017

Classificação Orgânica		Salários e Remunerações	Outras Despesas com Pessoal	Bens e Serviços	Transf. Adm Públicas e Privadas	Transf. a Famílias	Transf. ao Exterior	Outras Despesas Correntes e Diversos	Despesas de Capital	Total Realização	Total Dotação	Taxa %
Código	Descrição											
041070041	SECRETARIA DISTRITAL DE JANGAMO	2.263,68	78,61	82,95	--	0,00	--	--	0,00	2.425,25	13.401,89	18,10 %
041070241	SERVICO DISTRITAL DE SAUDE, MULHER E ACCAO SOCIAL DE JANGAMO	6.736,50	0,00	66,46	--	15,00	--	--	--	6.817,96	22.586,95	30,19 %
041070341	SERVICO DISTRITAL DE ACTIVIDADES ECONOMICAS DE JANGAMO	1.479,84	0,00	0,00	--	0,00	--	--	--	1.479,84	7.663,06	19,31 %
041070441	SERVICO DISTRITAL DE EDUCACAO, JUVENTUDE E TECNOLOGIA DE JANGAMO	45.021,56	105,35	0,00	--	30,00	--	--	--	45.156,91	188.409,84	23,97 %
041070541	SERVICO DISTRITAL DE PLANEAMENTO E INFRA-ESTRUTURAS DE JANGAMO	548,18	0,00	22,50	--	0,00	--	--	--	570,68	2.995,07	19,05 %
041080041	SECRETARIA DISTRITAL DE MABOTE	2.709,01	68,30	56,89	--	5,00	--	--	--	2.839,21	13.039,11	21,77 %
041080241	SERVICO DISTRITAL DE SAUDE, MULHER E ACCAO SOCIAL DE MABOTE	4.372,67	0,00	0,00	--	0,00	--	--	--	4.372,67	15.163,93	28,84 %
041080341	SERVICO DISTRITAL DE ACTIVIDADES ECONOMICAS DE MABOTE	3.445,62	0,00	0,00	--	0,00	--	--	--	3.445,62	12.995,55	26,51 %
041080441	SERVICO DISTRITAL DE EDUCACAO, JUVENTUDE E TECNOLOGIA DE	24.198,84	95,30	120,40	--	0,00	--	--	--	24.414,53	103.081,38	23,68 %

Mapa IV-4
Unidades 10 ^ 3 MT

Execução do Orçamento do Estado 2017

Resumo da Despesa de Funcionamento, Segundo a Classificação Orgânica e Económica, em Comparação com a Dotação Orçamental
Âmbito: Central, Provincial, Distrital e Autáquico

Posição: 31-03-2017

Classificação Orgânica		Salários e Remunerações	Outras Despesas com Pessoal	Bens e Serviços	Transf. Adm Públicas e Privadas	Transf. a Famílias	Transf. ao Exterior	Outras Despesas Correntes e Diversos	Despesas de Capital	Total Realização	Total Dotação	Taxa %
Código	Descrição											
	MABOTE											
041080541	SERVICO DISTRITAL DE PLANEAMENTO E INFRA-ESTRUTURAS DE MABOTE	299,37	0,00	0,00	--	0,00	--	--	--	299,37	1.650,08	18,14 %
041090041	SECRETARIA DISTRITAL DE MASSINGA	3.740,87	145,97	1.652,99	--	15,00	--	--	--	5.554,83	18.371,05	30,24 %
041090241	SERVICO DISTRITAL DE SAUDE, MULHER E ACCAO SOCIAL DE MASSINGA	14.018,49	0,00	385,89	--	0,00	--	--	--	14.404,38	54.096,29	26,63 %
041090341	SERVICO DISTRITAL DE ACTIVIDADES ECONOMICAS DE MASSINGA	2.677,57	0,00	0,00	--	10,00	--	--	--	2.687,57	12.052,96	22,30 %
041090441	SERVICO DISTRITAL DE EDUCACAO, JUVENTUDE E TECNOLOGIA DE MASSINGA	106.814,32	263,92	3.261,24	--	80,00	--	--	--	110.419,48	409.382,99	26,97 %
041090541	SERVICO DISTRITAL DE PLANEAMENTO E INFRA-ESTRUTURAS DE MASSINGA	882,47	0,00	0,00	--	0,00	--	--	--	882,47	4.226,22	20,88 %
041100041	SECRETARIA DISTRITAL DA MAXIXE	1.348,46	167,65	537,71	--	0,00	--	--	--	2.053,82	6.768,66	30,34 %
041100341	SERVICO DISTRITAL DE ACTIVIDADES ECONOMICAS DA CIDADE DE MAXIXE - UGB	737,83	29,50	0,00	--	0,00	--	--	--	767,33	3.277,11	23,41 %

Execução do Orçamento do Estado 2017

Resumo da Despesa de Funcionamento, Segundo a Classificação Orgânica e Económica, em Comparação com a Dotação Orçamental
Âmbito: Central, Provincial, Distrital e Autáquico

Posição: 31-03-2017

Classificação Orgânica		Salários e Remunerações	Outras Despesas com Pessoal	Bens e Serviços	Transf. Adm Públicas e Privadas	Transf. a Famílias	Transf. ao Exterior	Outras Despesas Correntes e Diversos	Despesas de Capital	Total Realização	Total Dotação	Taxa %
Código	Descrição											
04I1100541	SERVICO DISTRITAL DE PLANEAMENTO E INFRA-ESTRUTURAS DA CIDADE DE MAXIXE - UGB	310,72	0,00	0,00	--	0,00	--	--	--	310,72	1.976,56	15,72 %
04I1110041	SECRETARIA DISTRITAL DE MORRUMBENE	2.372,90	240,34	1.091,87	--	0,00	--	--	--	3.705,10	16.331,70	22,69 %
04I1110241	SERVICO DISTRITAL DE SAUDE, MULHER E ACCAO SOCIAL DE	8.647,73	0,00	280,00	--	0,00	--	--	--	8.927,73	27.109,10	32,93 %
04I1110341	SERVICO DISTRITAL DE ACTIVIDADES ECONOMICAS DE MORRUMBENE	1.825,61	0,00	0,00	--	0,00	--	--	--	1.825,61	7.980,65	22,88 %
04I1110441	SERVICO DISTRITAL DE EDUCACAO, JUVENTUDE E TECNOLOGIA DE MORRUMBENE	70.205,23	31,10	522,62	--	50,00	--	--	--	70.808,95	279.705,07	25,32 %
04I1110541	SERVICO DISTRITAL DE PLANEAMENTO E INFRA-ESTRUTURAS DE MORRUMBENE	625,48	27,20	126,44	--	0,00	--	--	--	779,13	3.438,27	22,66 %
04I120041	SECRETARIA DISTRITAL DE PANDA	2.139,71	254,74	892,28	--	10,00	--	--	0,00	3.296,73	12.016,44	27,44 %
04I120241	SERVICO DISTRITAL DE SAUDE, MULHER E ACCAO SOCIAL DE PANDA	4.847,12	0,00	5,27	--	0,00	--	--	--	4.852,38	16.271,59	29,82 %
04I120341	SERVICO DISTRITAL DE ACTIVIDADES	1.678,39	80,00	276,33	--	5,00	--	--	--	2.039,72	6.060,28	33,66 %

Mapa IV-4
Unidades 10 ^ 3 MT

Execução do Orçamento do Estado 2017

Resumo da Despesa de Funcionamento, Segundo a Classificação Orgânica e Económica, em Comparação com a Dotação Orçamental
Âmbito: Central, Provincial, Distrital e Autárquico

Posição: 31-03-2017

Classificação Orgânica		Salários e Remunerações	Outras Despesas com Pessoal	Bens e Serviços	Transf. Adm Públicas e Privadas	Transf. a Famílias	Transf. ao Exterior	Outras Despesas Correntes e Diversos	Despesas de Capital	Total Realização	Total Dotação	Taxa %
Código	Descrição											
04I120441	ECONOMICAS DE PANDA SERVICO DISTRICTAL DE EDUCACAO, JUVENTUDE E TECNOLOGIA DE PANDA	21.849,96	0,00	0,00	--	30,00	--	--	--	21.879,96	95.088,22	23,01 %
04I120541	SERVICO DISTRICTAL DE PLANEAMENTO E INFRA-ESTRUTURAS DE PANDA	623,75	0,00	0,00	--	0,00	--	--	--	623,75	2.941,09	21,21 %
04I130041	SECRETARIA DISTRICTAL DE VILANCULOS	2.152,78	161,78	3.636,89	--	10,00	--	--	--	5.961,46	18.694,11	31,89 %
04I130241	SERVICO DISTRICTAL DE SAUDE, MULHER E ACCAO SOCIAL DE VILANKULO	15.651,56	0,00	110,43	--	0,00	--	--	--	15.761,99	61.445,96	25,65 %
04I130341	SERVICO DISTRICTAL DE ACTIVIDADES ECONOMICAS DE VILANKULO	2.276,39	0,00	0,00	--	0,00	--	--	--	2.276,39	9.668,29	23,54 %
04I130441	SERVICO DISTRICTAL DE EDUCACAO, JUVENTUDE E TECNOLOGIA DE VILANKULO	71.590,74	21,01	241,70	--	0,00	--	--	--	71.853,46	278.142,68	25,83 %
04I130541	SERVICO DISTRICTAL DE PLANEAMENTO E INFRA-ESTRUTURAS DE VILANKULO	1.147,82	0,00	0,00	--	5,00	--	--	--	1.152,82	5.353,60	21,53 %
04I140041	SECRETARIA DISTRICTAL DE ZAVALA	2.823,62	40,43	101,38	--	0,00	--	--	--	2.965,43	15.011,70	19,75 %

Mapa IV-4
Unidades 10 ^ 3 MT

Execução do Orçamento do Estado 2017

Resumo da Despesa de Funcionamento, Segundo a Classificação Orgânica e Económica, em Comparação com a Dotação Orçamental
Âmbito: Central, Provincial, Distrital e Autárquico

Posição: 31-03-2017

Classificação Orgânica		Salários e Remunerações	Outras Despesas com Pessoal	Bens e Serviços	Transf. Adm Públicas e Privadas	Transf. a Famílias	Transf. ao Exterior	Outras Despesas Correntes e Diversos	Despesas de Capital	Total Realização	Total Dotação	Taxa %
Código	Descrição											
04I140241	SERVICO DISTRITAL DE SAUDE, MULHER E ACCAO SOCIAL DE ZAVALA	11.049,30	0,00	0,00	--	0,00	--	--	--	11.049,30	45.687,64	24,18 %
04I140341	SERVICO DISTRITAL DE ACTIVIDADES ECONOMICAS DE ZAVALA	1.075,48	17,70	81,95	--	0,00	--	--	--	1.175,13	5.269,17	22,30 %
04I140441	SERVICO DISTRITAL DE EDUCACAO, JUVENTUDE E TECNOLOGIA DE ZAVALA	62.408,21	0,00	0,00	--	30,00	--	--	--	62.438,21	248.856,13	25,09 %
04I143741	SERVICO DISTRITAL DE EDUCACAO, JUVENTUDE E TECNOLOGIA DA CIDADE DE MAXIXE	84.869,10	202,26	632,06	--	0,00	--	--	150,00	85.853,42	345.125,71	24,88 %
04I143841	SERVICO DISTRITAL DE SAUDE, MULHER E ACCAO SOCIAL DA CIDADE DE MAXIXE	16.263,80	0,00	0,00	--	45,00	--	--	0,00	16.308,80	65.713,94	24,82 %
04I143941	SERVICO DISTRITAL DE PLANEAMENTO E INFRA-ESTRUTURAS DE ZAVALA	394,72	0,00	0,00	--	0,00	--	--	--	394,72	2.119,66	18,62 %
04I145641	SECRETARIA DISTRITAL DE INHAMBANE - UGB	820,92	22,00	0,00	--	0,00	--	--	--	842,92	5.166,21	16,32 %
04I145741	SERVICO DISTRITAL DE SAUDE, MULHER E ACCAO SOCIAL	8.136,77	0,00	0,00	--	20,00	--	--	--	8.156,77	23.879,84	34,16 %

Execução do Orçamento do Estado 2017

Resumo da Despesa de Funcionamento, Segundo a Classificação Orgânica e Económica, em Comparação com a Dotação Orçamental
Âmbito: Central, Provincial, Distrital e Autáquico

Posição: 31-03-2017

Classificação Orgânica		Salários e Remunerações	Outras Despesas com Pessoal	Bens e Serviços	Transf. Adm Públicas e Privadas	Transf. a Famílias	Transf. ao Exterior	Outras Despesas Correntes e Diversos	Despesas de Capital	Total Realização	Total Dotação	Taxa %
Código	Descrição											
	DE INHAMBANE											
04I145841	SERVICO DISTRITAL DE PLANEAMENTO E INFRAESTRUTUR A DE INHAMBANE	515,96	0,00	0,00	--	0,00	--	--	--	515,96	1.757,61	29,36 %
04I145941	SERVICO DISTRITAL DE EDUCACAO, JUVENTUDE E TECNOLOGIA DE INHAMBANE	70.328,15	415,41	0,00	--	0,00	--	--	--	70.743,55	195.559,93	36,17 %
04I146041	SERVICO DISTRITAL DE ACTIVIDADES ECONOMICAS DE INHAMBANE	731,41	0,00	0,00	--	0,00	--	--	--	731,41	2.229,46	32,81 %
04J020041	SECRETARIA DISTRITAL DE BILENE-MACIA	4.699,23	528,63	1.114,36	--	5,00	--	--	--	6.347,22	24.004,01	26,44 %
04J020241	SERVICO DISTRITAL DE SAUDE, MULHER E ACCAO SOCIAL DE BILENE-	8.911,72	46,41	635,31	--	5,00	--	--	--	9.598,44	31.373,05	30,59 %
04J020341	SERVICO DISTRITAL DE ACTIVIDADES ECONOMICAS DE BILENE-MACIA	2.347,29	0,00	70,89	--	5,00	--	--	--	2.423,17	9.203,34	26,33 %
04J020441	SERVICO DISTRITAL DE EDUCACAO, JUVENTUDE E TECNOLOGIA DE BILENE-MACIA	68.428,35	0,00	551,78	--	0,00	--	--	--	68.980,13	244.187,66	28,25 %
04J020541	SERVICO DISTRITAL DE PLANEAMENTO E INFRA-ESTRUTURAS DE BILENE-MACIA	1.268,21	235,26	652,84	--	0,00	--	--	34,60	2.190,91	8.621,71	25,41 %

Mapa IV-4
Unidades 10 ^ 3 MT

Execução do Orçamento do Estado 2017

Resumo da Despesa de Funcionamento, Segundo a Classificação Orgânica e Económica, em Comparação com a Dotação Orçamental
Âmbito: Central, Provincial, Distrital e Autárquico

Posição: 31-03-2017

Classificação Orgânica		Salários e Remunerações	Outras Despesas com Pessoal	Bens e Serviços	Transf. Adm Públicas e Privadas	Transf. a Famílias	Transf. ao Exterior	Outras Despesas Correntes e Diversos	Despesas de Capital	Total Realização	Total Dotação	Taxa %
Código	Descrição											
04J030041	SECRETARIA DISTRITAL DE CHIBUTO	4.556,63	577,35	721,82	--	0,00	--	--	--	5.855,79	23.317,83	25,11 %
04J030241	SERVICO DISTRITAL DE SAUDE, MULHER E ACCAO SOCIAL DE CHIBUTO	9.971,49	0,00	46,47	--	10,00	--	--	--	10.027,95	37.721,75	26,58 %
04J030341	SERVICO DISTRITAL DE ACTIVIDADES ECONOMICAS DE CHIBUTO	1.958,47	0,00	0,00	--	0,00	--	--	--	1.958,47	9.059,54	21,62 %
04J030441	SERVICO DISTRITAL DE EDUCACAO, JUVENTUDE E TECNOLOGIA DE CHIBUTO	70.940,98	0,00	0,00	--	0,00	--	--	0,00	70.940,98	300.519,26	23,61 %
04J030541	SERVICO DISTRITAL DE PLANEAMENTO E INFRA-ESTRUTURAS DE CHIBUTO	535,44	0,00	0,00	--	0,00	--	--	--	535,44	2.880,05	18,59 %
04J040041	SECRETARIA DISTRITAL DE CHICUALACUALA	2.614,19	0,00	0,00	--	0,00	--	--	--	2.614,19	12.942,37	20,20 %
04J040241	SERVICO DISTRITAL DE SAUDE, MULHER E ACCAO SOCIAL DE CHICUALACUALA	7.071,35	55,01	618,13	--	--	--	--	--	7.744,49	19.555,09	39,60 %
04J040341	SERVICO DISTRITAL DE ACTIVIDADES ECONOMICAS DE CHICUALACUALA	1.040,20	0,00	0,00	--	0,00	--	--	--	1.040,20	4.119,74	25,25 %
04J040441	SERVICO DISTRITAL DE EDUCACAO, JUVENTUDE E	21.977,99	0,00	0,00	--	0,00	--	--	--	21.977,99	91.939,30	23,90 %

Mapa IV-4
Unidades 10 ^ 3 MT

Execução do Orçamento do Estado 2017

Resumo da Despesa de Funcionamento, Segundo a Classificação Orgânica e Económica, em Comparação com a Dotação Orçamental
Âmbito: Central, Provincial, Distrital e Autárquico

Posição: 31-03-2017

Classificação Orgânica		Salários e Remunerações	Outras Despesas com Pessoal	Bens e Serviços	Transf. Adm Públicas e Privadas	Transf. a Famílias	Transf. ao Exterior	Outras Despesas Correntes e Diversos	Despesas de Capital	Total Realização	Total Dotação	Taxa %
Código	Descrição											
04J040541	TECNOLOGIA DE CHICUALACUALA SERVICO DISTRITAL DE PLANEAMENTO E INFRA-ESTRUTURAS DA CIDADE DE CHICUALACUALA	549,25	0,00	0,00	--	0,00	--	--	--	549,25	2.091,45	26,26 %
04J050041	SECRETARIA DISTRITAL DE CHIGUBO	1.947,24	115,00	0,00	--	20,00	--	--	--	2.082,24	10.068,05	20,68 %
04J050241	SERVICO DISTRITAL DE SAUDE, MULHER E ACCAO SOCIAL DE CHIGUBO	2.542,93	0,00	0,00	--	0,00	--	--	--	2.542,93	9.115,90	27,90 %
04J050341	SERVICO DISTRITAL DE ACTIVIDADES ECONOMICAS DE CHIGUBO	922,88	0,00	0,00	--	5,00	--	--	--	927,88	4.589,22	20,22 %
04J050441	SERVICO DISTRITAL DE EDUCACAO, JUVENTUDE E TECNOLOGIA DE CHIGUBO	11.669,63	0,00	0,00	--	0,00	--	--	--	11.669,63	43.585,25	26,77 %
04J050541	SERVICO DISTRITAL DE PLANEAMENTO E INFRA-ESTRUTURAS DA CIDADE DE CHIGUBO	963,58	0,00	0,00	--	--	--	--	--	963,58	3.298,73	29,21 %
04J060041	SECRETARIA DISTRITAL DE CHOKWE	3.599,47	262,80	1.170,91	--	10,00	--	--	0,00	5.043,17	17.309,56	29,14 %
04J060241	SERVICO DISTRITAL DE SAUDE, MULHER E ACCAO SOCIAL DE CHOKWE	19.874,14	40,45	851,50	--	0,00	--	--	0,00	20.766,09	70.766,84	29,34 %

Mapa IV-4
Unidades 10 ^ 3 MT

Execução do Orçamento do Estado 2017

Resumo da Despesa de Funcionamento, Segundo a Classificação Orgânica e Económica, em Comparação com a Dotação Orçamental
Âmbito: Central, Provincial, Distrital e Autárquico

Posição: 31-03-2017

Classificação Orgânica		Salários e Remunerações	Outras Despesas com Pessoal	Bens e Serviços	Transf. Adm Públicas e Privadas	Transf. a Famílias	Transf. ao Exterior	Outras Despesas Correntes e Diversos	Despesas de Capital	Total Realização	Total Dotação	Taxa %
Código	Descrição											
04J060341	SERVICO DISTRITAL DE ACTIVIDADES ECONOMICAS DE CHOKWE	3.333,12	95,35	463,66	--	5,00	--	--	0,00	3.897,13	15.651,48	24,90 %
04J060441	SERVICO DISTRITAL DE EDUCACAO, JUVENTUDE E TECNOLOGIA DE CHOKWE	77.153,61	0,00	120,64	--	85,00	--	--	0,00	77.359,25	282.567,34	27,38 %
04J060541	SERVICO DISTRITAL DE PLANEAMENTO E INFRA-ESTRUTURAS DE CHOKWE	587,90	0,00	181,19	--	0,00	--	--	--	769,09	2.795,22	27,51 %
04J070041	SECRETARIA DISTRITAL DE GUIJA	3.269,47	98,76	156,45	--	15,00	--	--	0,00	3.539,68	17.268,14	20,50 %
04J070341	SERVICO DISTRITAL DE ACTIVIDADES ECONOMICAS DE GUIJA	1.414,41	0,00	0,00	--	0,00	--	--	0,00	1.414,41	5.641,06	25,07 %
04J070441	SERVICO DISTRITAL DE EDUCACAO, JUVENTUDE E TECNOLOGIA DE GUIJA	32.655,04	0,00	0,00	--	50,00	--	--	0,00	32.705,04	129.605,58	25,23 %
04J080041	SECRETARIA DISTRITAL DE MABALANE	2.157,09	85,30	0,00	--	0,00	--	--	--	2.242,39	11.637,26	19,27 %
04J080241	SERVICO DISTRITAL DE SAUDE, MULHER E ACCAO SOCIAL DE MABALANE	2.978,16	0,00	0,00	--	55,00	--	--	--	3.033,16	10.755,77	28,20 %
04J080341	SERVICO DISTRITAL DE ACTIVIDADES ECONOMICAS DE	1.036,61	0,00	0,00	--	0,00	--	--	--	1.036,61	4.031,09	25,72 %

Mapa IV-4
Unidades 10 ^ 3 MT

Execução do Orçamento do Estado 2017

Resumo da Despesa de Funcionamento, Segundo a Classificação Orgânica e Económica, em Comparação com a Dotação Orçamental
Âmbito: Central, Provincial, Distrital e Autárquico

Posição: 31-03-2017

Classificação Orgânica		Salários e Remunerações	Outras Despesas com Pessoal	Bens e Serviços	Transf. Adm Públicas e Privadas	Transf. a Famílias	Transf. ao Exterior	Outras Despesas Correntes e Diversos	Despesas de Capital	Total Realização	Total Dotação	Taxa %
Código	Descrição											
	MABALANE											
04J080441	SERVICO DISTRITAL DE EDUCACAO, JUVENTUDE E TECNOLOGIA DE MABALANE	15.527,60	0,00	0,00	--	0,00	--	--	--	15.527,60	57.779,94	26,87 %
04J080541	SERVICO DISTRITAL DE PLANEAMENTO E INFRA-ESTRUTURAS DE MABALANE	506,30	0,00	0,00	--	0,00	--	--	--	506,30	2.195,28	23,06 %
04J090041	SECRETARIA DISTRITAL DE MANDLAKAZI	4.063,03	176,00	84,18	--	0,00	--	--	--	4.323,21	28.219,53	15,32 %
04J090241	SERVICO DISTRITAL DE SAUDE, MULHER E ACCAO SOCIAL DE MANDLAKAZE	10.729,28	204,75	1.044,84	--	15,00	--	--	--	11.993,87	41.368,18	28,99 %
04J090341	SERVICO DISTRITAL DE ACTIVIDADES ECONOMICAS DE MANDLAKAZE	1.517,23	0,00	49,71	--	5,00	--	--	--	1.571,93	6.855,49	22,93 %
04J090441	SERVICO DISTRITAL DE EDUCACAO, JUVENTUDE E TECNOLOGIA DE MANDLAKAZE	74.231,64	2,80	604,81	--	70,00	--	--	0,00	74.909,25	236.552,07	31,67 %
04J090541	SERVICO DISTRITAL DE PLANEAMENTO E INFRA-ESTRUTURAS DE MANDLAKAZE	654,14	0,00	0,00	--	0,00	--	--	--	654,14	3.515,28	18,61 %
04J100041	SECRETARIA DISTRITAL DE MASSANGENA	2.760,59	0,00	0,00	--	0,00	--	--	--	2.760,59	12.134,94	22,75 %

Mapa IV-4
Unidades 10 ^ 3 MT

Execução do Orçamento do Estado 2017

Resumo da Despesa de Funcionamento, Segundo a Classificação Orgânica e Económica, em Comparação com a Dotação Orçamental
Âmbito: Central, Provincial, Distrital e Autárquico

Posição: 31-03-2017

Classificação Orgânica		Salários e Remunerações	Outras Despesas com Pessoal	Bens e Serviços	Transf. Adm Públicas e Privadas	Transf. a Famílias	Transf. ao Exterior	Outras Despesas Correntes e Diversos	Despesas de Capital	Total Realização	Total Dotação	Taxa %
Código	Descrição											
04J100341	SERVICO DISTRITAL DE ACTIVIDADES ECONOMICAS DE MASSAGENA	760,07	0,00	0,00	--	0,00	--	--	--	760,07	3.195,36	23,79 %
04J100441	SERVICO DISTRITAL DE EDUCACAO, JUVENTUDE E TECNOLOGIA DE MASSANGENA	11.864,50	0,00	0,00	--	0,00	--	--	--	11.864,50	46.824,67	25,34 %
04J100541	SERVICO DISTRITAL DE PLANEAMENTO E INFRA-ESTRUTURAS DE MASSANGENA	604,82	0,00	0,00	--	0,00	--	--	--	604,82	2.730,21	22,15 %
04J110041	SECRETARIA DISTRITAL DE MASSINGIR	3.520,96	219,55	979,32	--	20,00	--	--	0,00	4.739,84	16.578,47	28,59 %
04J110241	SERVICO DISTRITAL DE SAUDE, MULHER E ACCAO SOCIAL DE MASSINGIR	3.793,90	0,00	0,00	--	0,00	--	--	--	3.793,90	14.131,04	26,85 %
04J110341	SERVICO DISTRITAL DE ACTIVIDADES ECONOMICAS DE MASSINGIR	1.852,81	0,00	66,51	--	0,00	--	--	--	1.919,32	7.489,48	25,63 %
04J110441	SERVICO DISTRITAL DE EDUCACAO, JUVENTUDE E TECNOLOGIA DE MASSINGIR	19.513,91	0,00	309,45	--	5,00	--	--	33,00	19.861,36	70.476,50	28,18 %
04J110541	SERVICO DISTRITAL DE PLANEAMENTO E INFRA-ESTRUTURAS DE MASSINGIR	696,37	0,00	0,00	--	0,00	--	--	--	696,37	4.017,78	17,33 %

Execução do Orçamento do Estado 2017

Resumo da Despesa de Funcionamento, Segundo a Classificação Orgânica e Económica, em Comparação com a Dotação Orçamental
Âmbito: Central, Provincial, Distrital e Autárquico

Posição: 31-03-2017

Classificação Orgânica		Salários e Remunerações	Outras Despesas com Pessoal	Bens e Serviços	Transf. Adm Públicas e Privadas	Transf. a Famílias	Transf. ao Exterior	Outras Despesas Correntes e Diversos	Despesas de Capital	Total Realização	Total Dotação	Taxa %
Código	Descrição											
04J120041	SECRETARIA DISTRITAL DE XAI -XAI	2.823,33	0,00	0,00	--	0,00	--	--	--	2.823,33	12.874,83	21,93 %
04J120241	SERVICO DISTRITAL DE SAUDE, MULHER E ACCAO SOCIAL DE XAI-XAI	4.086,39	0,00	0,00	--	0,00	--	--	--	4.086,39	51.126,09	7,99 %
04J120341	SERVICO DISTRITAL DE ACTIVIDADES ECONOMICAS DE XAI-XAI	997,27	0,00	0,00	--	0,00	--	--	--	997,27	5.188,04	19,22 %
04J120441	SERVICO DISTRITAL DE EDUCACAO, JUVENTUDE E TECNOLOGIA DE XAI-XAI	91.813,62	0,00	0,00	--	0,00	--	--	0,00	91.813,62	426.971,37	21,50 %
04J120541	SERVICO DISTRITAL DE PLANEAMENTO E INFRA-ESTRUTURAS DE XAI-XAI	391,28	0,00	0,00	--	0,00	--	--	--	391,28	2.050,04	19,09 %
04J129241	SERVICO DISTRITAL DE PLANEAMENTO E INFRA-ESTRUTURA DE GUIJA	623,73	0,00	0,00	--	0,00	--	--	0,00	623,73	3.146,67	19,82 %
04J151041	SERVICO DISTRITAL DE SAUDE, MULHER E ACCAO SOCIAL DE GUIJA	4.755,26	14,31	0,00	--	0,00	--	--	0,00	4.769,57	17.937,74	26,59 %
04J151141	SERVICO DISTRITAL DE SAUDE, MULHER E ACCAO SOCIAL DE	2.528,02	0,00	0,00	--	0,00	--	--	--	2.528,02	8.680,50	29,12 %
04J174041	SECRETARIA DISTRITAL DE	1.591,20	0,00	323,95	--	0,00	--	--	--	1.915,15	8.621,93	22,21 %

Mapa IV-4
Unidades 10 ^ 3 MT

Execução do Orçamento do Estado 2017

Resumo da Despesa de Funcionamento, Segundo a Classificação Orgânica e Económica, em Comparação com a Dotação Orçamental
Âmbito: Central, Provincial, Distrital e Autáquico

Posição: 31-03-2017

Classificação Orgânica		Salários e Remunerações	Outras Despesas com Pessoal	Bens e Serviços	Transf. Adm Públicas e Privadas	Transf. a Famílias	Transf. ao Exterior	Outras Despesas Correntes e Diversos	Despesas de Capital	Total Realização	Total Dotação	Taxa %
Código	Descrição											
	CHONGUENE											
04J174141	SERVICO DISTRITAL DE SAUDE, MULHER E ACCAO SOCIAL DE CHONGUENE	6.856,94	0,00	0,00	--	0,00	--	--	--	6.856,94	27.823,51	24,64 %
04J174241	SERVICO DISTRITAL DE ACTIVIDADES ECONOMICAS DE CHONGUENE	1.521,75	0,00	0,00	--	0,00	--	--	--	1.521,75	7.647,41	19,90 %
04J174341	SERVICO DISTRITAL DE EDUCACAO, JUVENTUDE E TECNOLOGIA DE CHONGUENE	3.924,50	0,00	0,00	--	--	--	--	0,00	3.924,50	62.646,66	6,26 %
04J174441	SERVICO DISTRITAL DE PLANEAMENTO E INFRA-ESTRUTURAS DE CHONGUENE	623,72	40,00	115,00	--	0,00	--	--	--	778,72	4.139,47	18,81 %
04J174541	SECRETARIA DISTRITAL DE LIMPOPO	0,00	0,00	0,00	--	0,00	--	--	--	0,00	2.314,57	0,00 %
04J174841	SERVICO DISTRITAL DE EDUCACAO, JUVENTUDE E TECNOLOGIA DE LIMPOPO	0,00	--	--	--	0,00	--	--	--	0,00	970,97	0,00 %
04J174941	SERVICO DISTRITAL DE PLANEAMENTO E INFRA-ESTRUTURA DE LIMPOPO	0,00	--	--	--	--	--	--	--	0,00	1.573,46	0,00 %
04K020041	SECRETARIA DISTRITAL DE BOANE	3.417,04	63,00	398,91	--	0,00	--	--	--	3.878,95	33.632,12	11,53 %

Mapa IV-4
Unidades 10 ^ 3 MT

Execução do Orçamento do Estado 2017

Resumo da Despesa de Funcionamento, Segundo a Classificação Orgânica e Económica, em Comparação com a Dotação Orçamental
Âmbito: Central, Provincial, Distrital e Autárquico

Posição: 31-03-2017

Classificação Orgânica		Salários e Remunerações	Outras Despesas com Pessoal	Bens e Serviços	Transf. Adm Públicas e Privadas	Transf. a Famílias	Transf. ao Exterior	Outras Despesas Correntes e Diversos	Despesas de Capital	Total Realização	Total Dotação	Taxa %
Código	Descrição											
04K020241	SERVICO DISTRITAL DE SAUDE, MULHER E ACCAO SOCIAL DE BOANE	11.633,25	563,05	2.667,45	--	5,00	--	--	--	14.868,74	41.712,20	35,65 %
04K020341	SERVICO DISTRITAL DE ACTIVIDADES ECONOMICAS DE BOANE	1.904,42	79,15	885,85	--	0,00	--	--	0,00	2.869,42	13.560,94	21,16 %
04K020441	SERVICO DISTRITAL DE EDUCACAO, JUVENTUDE E TECNOLOGIA DE BOANE	109.662,67	253,61	1.242,22	--	45,00	--	--	--	111.203,50	430.820,00	25,81 %
04K020541	SERVICO DISTRITAL DE PLANEAMENTO E INFRA-ESTRUTURAS DE BOANE	782,11	0,00	207,15	--	0,00	--	--	--	989,25	7.242,30	13,66 %
04K030041	SECRETARIA DISTRITAL DE MAGUDE	4.084,32	315,48	2.104,21	--	0,00	--	--	--	6.504,00	25.194,52	25,82 %
04K030241	SERVICO DISTRITAL DE SAUDE, MULHER E ACCAO SOCIAL DE MAGUDE	4.403,23	402,10	3.694,60	--	0,00	--	--	--	8.499,93	20.939,27	40,59 %
04K030341	SERVICO DISTRITAL DE ACTIVIDADES ECONOMICAS DE MAGUDE	1.803,89	0,00	958,25	--	5,00	--	--	--	2.767,14	8.652,41	31,98 %
04K030441	SERVICO DISTRITAL DE EDUCACAO, JUVENTUDE E TECNOLOGIA DE MAGUDE	38.100,80	0,00	1.386,63	--	25,00	--	--	0,00	39.512,42	148.557,16	26,60 %
04K030541	SERVICO DISTRITAL DE	745,49	0,00	478,22	--	0,00	--	--	--	1.223,71	4.928,22	24,83 %

Mapa IV-4
Unidades 10 ^ 3 MT

Execução do Orçamento do Estado 2017

Resumo da Despesa de Funcionamento, Segundo a Classificação Orgânica e Económica, em Comparação com a Dotação Orçamental
Âmbito: Central, Provincial, Distrital e Autáquico

Posição: 31-03-2017

Classificação Orgânica		Salários e Remunerações	Outras Despesas com Pessoal	Bens e Serviços	Transf. Adm Públicas e Privadas	Transf. a Famílias	Transf. ao Exterior	Outras Despesas Correntes e Diversos	Despesas de Capital	Total Realização	Total Dotação	Taxa %
Código	Descrição											
04K040041	PLANEAMENTO E INFRA-ESTRUTURAS DE MAGUDE SECRETARIA DISTRITAL DE MANHICA	5.081,81	0,00	556,04	--	15,00	--	--	--	5.652,86	33.827,31	16,71 %
04K040241	SERVICO DISTRITAL DE SAUDE, MULHER E ACCAO SOCIAL DE MANHICA	14.287,26	0,00	1.405,55	--	0,00	--	--	--	15.692,80	61.396,05	25,56 %
04K040341	SERVICO DISTRITAL DE ACTIVIDADES ECONOMICAS DE MANHICA	1.947,51	150,00	119,62	--	5,00	--	--	0,00	2.222,13	9.198,47	24,16 %
04K040441	SERVICO DISTRITAL DE EDUCACAO, JUVENTUDE E TECNOLOGIA DE MANHICA - UGB	91.402,75	0,00	1.100,00	--	427,04	--	--	--	92.929,79	355.329,62	26,15 %
04K040541	SERVICO DISTRITAL DE PLANEAMENTO E INFRA-ESTRUTURAS DE MANHICA	927,43	0,00	93,02	0,00	0,00	--	--	--	1.020,45	3.934,19	25,94 %
04K050041	SECRETARIA DISTRITAL DE MARRACUENE	4.877,30	66,00	718,42	--	5,00	--	--	0,00	5.666,71	38.518,28	14,71 %
04K050241	SERVICO DISTRITAL DE SAUDE, MULHER E ACCAO SOCIAL DE	10.044,92	192,65	2.743,14	--	10,00	--	--	--	12.990,71	39.826,90	32,62 %
04K050341	SERVICO DISTRITAL DE ACTIVIDADES ECONOMICAS DE MARRACUENE	2.185,64	131,95	0,90	--	0,00	--	--	--	2.318,49	10.931,68	21,21 %

Mapa IV-4
Unidades 10 ^ 3 MT

Execução do Orçamento do Estado 2017

Resumo da Despesa de Funcionamento, Segundo a Classificação Orgânica e Económica, em Comparação com a Dotação Orçamental
Âmbito: Central, Provincial, Distrital e Autáquico

Posição: 31-03-2017

Classificação Orgânica		Salários e Remunerações	Outras Despesas com Pessoal	Bens e Serviços	Transf. Adm Públicas e Privadas	Transf. a Famílias	Transf. ao Exterior	Outras Despesas Correntes e Diversos	Despesas de Capital	Total Realização	Total Dotação	Taxa %
Código	Descrição											
04K050441	SERVICO DISTRITAL DE EDUCACAO, JUVENTUDE E TECNOLOGIA DE MARRACUENE	69.760,14	0,00	0,00	--	20,00	--	--	0,00	69.780,14	271.981,76	25,66 %
04K050541	SERVICO DISTRITAL DE PLANEAMENTO E INFRA-ESTRUTURAS DE MARRACUENE	1.351,23	0,00	0,00	--	0,00	--	--	--	1.351,23	6.495,00	20,80 %
04K060041	SECRETARIA DISTRITAL DE MATUTUINE	4.127,31	292,93	1.178,97	--	0,00	--	--	0,00	5.599,20	26.792,16	20,90 %
04K060241	SERVICO DISTRITAL DE SAUDE, MULHER E ACCAO SOCIAL DE MATUTUINE	5.020,00	0,00	805,26	--	5,00	--	--	0,00	5.830,26	22.550,27	25,85 %
04K060341	SERVICO DISTRITAL DE ACTIVIDADES ECONOMICAS DE MATUTUINE	1.896,66	100,00	188,17	--	0,00	--	--	--	2.184,83	9.058,84	24,12 %
04K060441	SERVICO DISTRITAL DE EDUCACAO, JUVENTUDE E TECNOLOGIA DE MATUTUINE	34.043,32	0,00	527,48	--	15,00	--	--	0,00	34.585,80	150.341,47	23,00 %
04K060541	SERVICO DISTRITAL DE PLANEAMENTO E INFRA-ESTRUTURAS DE MATUTUINE	994,56	0,00	0,00	--	0,00	--	--	--	994,56	6.138,07	16,20 %
04K070041	SECRETARIA DISTRITAL DE MOAMBA	4.491,39	327,25	1.584,68	--	0,00	--	--	0,00	6.403,32	28.109,55	22,78 %
04K070241	SERVICO DISTRITAL DE SAUDE, MULHER	7.738,12	58,35	457,88	--	5,00	--	--	--	8.259,36	32.534,55	25,39 %

Mapa IV-4
Unidades 10 ^ 3 MT

Execução do Orçamento do Estado 2017

Resumo da Despesa de Funcionamento, Segundo a Classificação Orgânica e Económica, em Comparação com a Dotação Orçamental
Âmbito: Central, Provincial, Distrital e Autárquico

Posição: 31-03-2017

Classificação Orgânica		Salários e Remunerações	Outras Despesas com Pessoal	Bens e Serviços	Transf. Adm Públicas e Privadas	Transf. a Famílias	Transf. ao Exterior	Outras Despesas Correntes e Diversos	Despesas de Capital	Total Realização	Total Dotação	Taxa %
Código	Descrição											
04K070341	ACCAO SOCIAL DE MOAMBA SERVICO DISTRITAL DE ACTIVIDADES ECONOMICAS DE MOAMBA	2.010,98	0,00	0,00	--	0,00	--	--	--	2.010,98	10.014,11	20,08 %
04K070441	SERVICO DISTRITAL DE EDUCACAO, JUVENTUDE E TECNOLOGIA DA MOAMBA	38.051,79	0,00	474,02	--	20,00	--	--	--	38.545,81	145.764,96	26,44 %
04K070541	SERVICO DISTRITAL DE PLANEAMENTO E INFRA-ESTRUTURAS DE MOAMBA	1.100,20	0,00	294,21	--	0,00	--	--	--	1.394,41	6.129,63	22,75 %
04K080041	SECRETARIA DISTRITAL DE NAMAACHA	2.922,15	145,99	572,96	--	0,00	--	--	--	3.641,09	15.288,60	23,82 %
04K080241	SERVICO DISTRITAL DE SAUDE, MULHER E ACCAO SOCIAL DE NAMAACHA	4.084,10	0,00	196,29	--	0,00	--	--	--	4.280,39	19.425,41	22,03 %
04K080341	SERVICO DISTRITAL DE ACTIVIDADES ECONOMICAS DE NAMAACHA	2.469,94	13,50	86,38	--	0,00	--	--	--	2.569,82	11.742,29	21,89 %
04K080441	SERVICO DISTRITAL DE EDUCACAO, JUVENTUDE E TECNOLOGIA DE NAMAACHA	38.077,10	38,60	1.362,86	--	0,00	--	--	0,00	39.478,56	160.347,99	24,62 %
04K080541	SERVICO DISTRITAL DE PLANEAMENTO E INFRA-ESTRUTURAS DE	696,76	158,45	35,00	--	0,00	--	--	--	890,21	4.592,02	19,39 %

Mapa IV-4
Unidades 10 ^ 3 MT

Execução do Orçamento do Estado 2017

Resumo da Despesa de Funcionamento, Segundo a Classificação Orgânica e Económica, em Comparação com a Dotação Orçamental
Âmbito: Central, Provincial, Distrital e Autáquico

Posição: 31-03-2017

Classificação Orgânica		Salários e Remunerações	Outras Despesas com Pessoal	Bens e Serviços	Transf. Adm Públicas e Privadas	Transf. a Famílias	Transf. ao Exterior	Outras Despesas Correntes e Diversos	Despesas de Capital	Total Realização	Total Dotação	Taxa %
Código	Descrição											
	NAMAACHA											
04K212941	SECRETARIA DISTRITAL DA MATOLA - UGB	1.296,56	22,00	600,00	--	0,00	--	--	--	1.918,56	11.080,47	17,31 %
04K213041	SERVICO DISTRITAL DE SAUDE, MULHER E ACCAO SOCIAL DA MATOLA - UGB	26.374,80	527,71	1.966,64	--	40,00	--	--	0,00	28.909,15	98.909,01	29,23 %
04K213241	SERVICO DISTRITAL DE EDUCACAO, JUVENTUDE E TECNOLOGIA DA MATOLA - UGB	168.796,31	0,00	1.492,01	--	0,00	--	--	0,00	170.288,31	884.366,69	19,26 %
04K213341	SERVICO DISTRITAL DE ACTIVIDADES ECONOMICAS DA MATOLA - UGB	1.251,84	0,00	168,68	--	--	--	--	--	1.420,52	5.889,11	24,12 %
05A000141	ASSEMBLEIA DA REPUBLICA	34.615,89	133.733,27	50.995,33	--	4.071,18	0,00	--	--	223.415,67	1.041.975,51	21,44 %
05B000141	ASSEMBLEIA PROVINCIAL DE NIASSA	1.258,59	5.261,39	1.942,28	--	0,00	--	--	--	8.462,26	26.090,62	32,43 %
05B000241	DELEGAÇÃO PROVINCIAL DO SECRETARIADO GERAL DA ASSEMBLEIA DA REPUBLICA DE NIASSA	933,15	0,00	0,00	0,00	21,00	--	--	--	954,15	5.199,20	18,35 %
05C000141	ASSEMBLEIA PROVINCIAL DE CABO DELGADO	781,52	3.037,52	0,00	--	0,00	--	--	0,00	3.819,03	26.054,64	14,66 %
05C000241	DELEGAÇÃO PROVINCIAL DO SECRETARIADO GERAL DA ASSEMBLEIA DA REPUBLICA DE	741,66	0,00	0,00	--	0,00	--	--	--	741,66	2.955,98	25,09 %

Execução do Orçamento do Estado 2017

Resumo da Despesa de Funcionamento, Segundo a Classificação Orgânica e Económica, em Comparação com a Dotação Orçamental
Âmbito: Central, Provincial, Distrital e Autáquico

Posição: 31-03-2017

Classificação Orgânica		Salários e Remunerações	Outras Despesas com Pessoal	Bens e Serviços	Transf. Adm Públicas e Privadas	Transf. a Famílias	Transf. ao Exterior	Outras Despesas Correntes e Diversos	Despesas de Capital	Total Realização	Total Dotação	Taxa %
Código	Descrição											
	CABO DELGADO											
05D000141	ASSEMBLEIA PROVINCIAL DE NAMPULA	754,96	4.459,05	35,09	--	0,00	--	--	--	5.249,10	25.578,76	20,52 %
05D000241	DELEGAÇÃO PROVINCIAL DO SECRETARIADO GERAL DA ASSEMBLEIA DA REPUBLICA DE NAMPULA	882,13	18,00	6,67	--	0,00	--	--	--	906,80	4.925,79	18,41 %
05E000141	ASSEMBLEIA PROVINCIAL DA ZAMBEZIA	1.285,12	5.177,09	2.136,34	--	5,00	--	--	--	8.603,56	30.917,28	27,83 %
05E000241	DELEGAÇÃO PROVINCIAL DO SECRETARIADO GERAL DA ASSEMBLEIA DA REPUBLICA DA ZAMBEZIA	1.021,80	21,59	123,96	--	0,00	--	--	--	1.167,36	4.720,08	24,73 %
05F000141	ASSEMBLEIA PROVINCIAL DE TETE	1.110,65	4.756,42	179,43	--	0,00	--	--	--	6.046,50	30.356,43	19,92 %
05F000241	DELEGAÇÃO PROVINCIAL DO SECRETARIADO GERAL DA ASSEMBLEIA DA REPUBLICA DE TETE - UGB	777,24	0,00	0,00	--	0,00	--	--	--	777,24	4.080,11	19,05 %
05G000141	ASSEMBLEIA PROVINCIAL DE MANICA	716,82	408,35	571,97	--	0,00	--	--	--	1.697,14	29.497,62	5,75 %
05G000241	DELEGAÇÃO PROVINCIAL DO SECRETARIADO GERAL DA ASSEMBLEIA DA REPUBLICA DE MANICA	1.405,76	58,55	91,25	--	5,00	--	--	--	1.560,56	6.615,85	23,59 %

Execução do Orçamento do Estado 2017

Resumo da Despesa de Funcionamento, Segundo a Classificação Orgânica e Económica, em Comparação com a Dotação Orçamental
Âmbito: Central, Provincial, Distrital e Autáquico

Posição: 31-03-2017

Classificação Orgânica		Salários e Remunerações	Outras Despesas com Pessoal	Bens e Serviços	Transf. Adm Públicas e Privadas	Transf. a Famílias	Transf. ao Exterior	Outras Despesas Correntes e Diversos	Despesas de Capital	Total Realização	Total Dotação	Taxa %
Código	Descrição											
05H000141	ASSEMBLEIA PROVINCIAL DE SOFALA	976,62	2.644,10	240,42	--	0,00	--	--	--	3.861,14	25.409,19	15,20 %
05H000241	DELEGAÇÃO PROVINCIAL DO SECRETARIADO GERAL DA ASSEMBLEIA DA REPUBLICA DE SOFALA	989,30	49,85	107,30	--	5,00	--	--	--	1.151,45	3.704,22	31,08 %
05I000141	ASSEMBLEIA PROVINCIAL DE INHAMBANE	887,79	4.470,47	195,82	0,00	0,00	--	--	--	5.554,08	24.572,66	22,60 %
05I000241	DELEGAÇÃO PROVINCIAL DO SECRETARIADO GERAL DA ASSEMBLEIA DA REPUBLICA DE INHAMBANE	1.099,46	158,05	150,00	--	4,73	--	--	--	1.412,24	5.896,05	23,95 %
05J000141	ASSEMBLEIA PROVINCIAL DE GAZA	1.117,66	3.293,65	359,07	--	0,00	--	--	--	4.770,38	20.997,06	22,72 %
05J000241	DELEGAÇÃO PROVINCIAL DO SECRETARIADO GERAL DA ASSEMBLEIA DA REPUBLICA DE GAZA	836,35	79,15	449,89	--	0,00	--	--	0,00	1.365,39	5.581,57	24,46 %
05K000141	ASSEMBLEIA PROVINCIAL DE MAPUTO PROVINCIA	837,66	2.594,55	1.194,84	--	0,00	--	--	--	4.627,05	22.594,06	20,48 %
05K000241	DELEGAÇÃO PROVINCIAL DO SECRETARIADO GERAL DA ASSEMBLEIA DA REPUBLICA DA PROVINCIA DE MAPUTO	1.147,58	9,00	0,00	--	0,00	--	--	--	1.156,58	6.864,33	16,85 %

Mapa IV-4
Unidades 10 ^ 3 MT

Execução do Orçamento do Estado 2017

Resumo da Despesa de Funcionamento, Segundo a Classificação Orgânica e Económica, em Comparação com a Dotação Orçamental
Âmbito: Central, Provincial, Distrital e Autáquico

Posição: 31-03-2017

Classificação Orgânica		Salários e Remunerações	Outras Despesas com Pessoal	Bens e Serviços	Transf. Adm Públicas e Privadas	Transf. a Famílias	Transf. ao Exterior	Outras Despesas Correntes e Diversos	Despesas de Capital	Total Realização	Total Dotação	Taxa %
Código	Descrição											
06A000141	CONSELHO CONSTITUCIONA	6.550,18	1.084,10	8.690,35	--	12,75	0,00	--	--	16.337,38	52.731,17	30,98 %
07A000141	TRIBUNAL SUPREMO	20.316,91	3.335,60	9.020,38	--	499,15	0,00	--	0,00	33.172,03	129.354,72	25,64 %
07B000141	TRIBUNAL PROVINCIAL DE NIASSA	16.609,06	0,00	10,00	--	55,00	--	--	--	16.674,06	70.970,73	23,49 %
07C000141	TRIBUNAL PROVINCIAL DE CABO DELGADO	13.510,45	248,65	1.403,55	--	5,00	--	--	--	15.167,64	58.634,72	25,87 %
07D000141	TRIBUNAL PROVINCIAL DE NAMPULA	21.110,01	1.180,84	1.021,37	--	0,00	--	--	--	23.312,22	90.736,09	25,69 %
07D000241	TRIBUNAL PROVINCIAL DO TRABALHO DE NAMPULA	474,71	0,00	0,00	--	0,00	--	--	--	474,71	2.953,65	16,07 %
07D000341	TRIBUNAL SUPERIOR DE RECURSO - NORTE	4.837,71	548,31	0,00	--	5,00	--	--	--	5.391,02	28.628,90	18,83 %
07E000141	TRIBUNAL PROVINCIAL DA ZAMBEZIA	13.082,18	228,90	1.494,04	--	5,00	--	--	--	14.810,12	60.167,78	24,61 %
07E000241	TRIBUNAL PROVINCIAL DO TRABALHO DA ZAMBEZIA	1.712,60	0,00	0,00	--	0,00	--	--	--	1.712,60	7.595,69	22,55 %
07F000141	TRIBUNAL PROVINCIAL DE TETE	14.817,42	148,08	160,74	--	23,80	--	--	--	15.150,04	63.388,33	23,90 %
07G000141	TRIBUNAL PROVINCIAL DE MANICA	12.638,34	304,50	1.157,47	--	10,00	--	--	--	14.110,31	57.007,08	24,75 %
07H000141	TRIBUNAL PROVINCIAL DE SOFALA	18.017,43	813,00	1.775,40	--	10,00	--	--	--	20.615,83	75.339,41	27,36 %
07H000241	TRIBUNAL PROVINCIAL DO TRABALHO DE SOFALA	414,63	14,00	319,38	--	5,00	--	--	--	753,01	2.163,52	34,81 %

Execução do Orçamento do Estado 2017

Resumo da Despesa de Funcionamento, Segundo a Classificação Orgânica e Económica, em Comparação com a Dotação Orçamental
Âmbito: Central, Provincial, Distrital e Autáquico

Posição: 31-03-2017

Classificação Orgânica		Salários e Remunerações	Outras Despesas com Pessoal	Bens e Serviços	Transf. Adm Públicas e Privadas	Transf. a Famílias	Transf. ao Exterior	Outras Despesas Correntes e Diversos	Despesas de Capital	Total Realização	Total Dotação	Taxa %
Código	Descrição											
07H000441	TRIBUNAL SUPERIOR DE RECURSO - CENTRO	4.991,12	1.481,48	1.340,32	--	0,00	--	--	--	7.812,93	28.299,93	27,61 %
07I000141	TRIBUNAL PROVINCIAL DE INHAMBANE	15.077,85	0,00	1.028,04	--	0,00	--	--	--	16.105,89	66.027,92	24,39 %
07J000141	TRIBUNAL PROVINCIAL DE GAZA	13.038,10	478,80	0,00	0,00	0,00	--	--	--	13.516,90	60.897,33	22,20 %
07K000141	TRIBUNAL PROVINCIAL DE MAPUTO PROVINCIA	21.656,57	326,51	5.631,44	--	20,00	--	--	0,00	27.634,52	88.425,69	31,25 %
07K000341	TRIBUNAL PROVINCIAL DO TRABALHO DE MAPUTO PROVINCIA	--	0,00	0,00	--	0,00	--	--	--	0,00	242,25	0,00 %
07L000141	TRIBUNAL PROVINCIAL DE MAPUTO CIDADE	24.535,49	218,74	1.759,43	--	847,80	--	--	--	27.361,46	114.945,06	23,80 %
07L000241	TRIBUNAL PROVINCIAL DO TRABALHO DE MAPUTO CIDADE	4.693,33	0,00	147,31	--	0,00	--	--	--	4.840,64	19.386,71	24,97 %
07L000341	TRIBUNAL JUDICIAL DE MENORES DE MAPUTO CIDADE	4.547,92	7,50	922,77	--	0,00	--	--	--	5.478,19	18.652,57	29,37 %
07L000441	TRIBUNAL SUPERIOR DE RECURSO - SUL	8.741,36	748,46	0,00	--	0,00	--	--	--	9.489,82	41.354,43	22,95 %
07L000541	TRIBUNAL DA POLICIA DE MAPUTO CIDADE	3.977,52	52,80	235,07	--	0,00	--	--	--	4.265,39	17.164,07	24,85 %
09A000141	CONSELHO SUPERIOR DA MAGISTRATURA JUDICIAL	5.322,05	2.282,69	4.764,32	--	0,00	--	--	--	12.369,06	36.795,39	33,62 %
10A000141	GABINETE DO PROVIDOR DA	2.778,07	744,03	3.595,66	--	0,00	0,00	--	--	7.117,76	21.656,55	32,87 %

Mapa IV-4
Unidades 10 ^ 3 MT

Execução do Orçamento do Estado 2017

Resumo da Despesa de Funcionamento, Segundo a Classificação Orgânica e Económica, em Comparação com a Dotação Orçamental
Âmbito: Central, Provincial, Distrital e Autárquico

Posição: 31-03-2017

Classificação Orgânica		Salários e Remunerações	Outras Despesas com Pessoal	Bens e Serviços	Transf. Adm Públicas e Privadas	Transf. a Famílias	Transf. ao Exterior	Outras Despesas Correntes e Diversos	Despesas de Capital	Total Realização	Total Dotação	Taxa %
Código	Descrição											
	JUSTICA											
11A000141	TRIBUNAL ADMINISTRATIVO	61.783,66	4.518,62	7.987,55	--	4.293,31	0,00	--	--	78.583,14	398.514,49	19,72 %
11A000341	CONSELHO SUPERIOR DE MAGISTRATURA JUDICIAL ADMINISTRATIVA	2.379,26	86,25	1.240,23	--	0,00	--	--	--	3.705,74	16.388,75	22,61 %
11B000141	TRIBUNAL ADMINISTRATIVO PROVINCIAL DE NIASA - UGB	5.713,08	0,00	0,00	--	0,00	--	--	--	5.713,08	25.993,53	21,98 %
11C000041	TRIBUNAL ADMINISTRATIVO PROVINCIAL DE CABO DELGADO	4.148,80	6,00	2.270,92	--	0,00	--	--	--	6.425,71	20.001,61	32,13 %
11D000141	TRIBUNAL ADMINISTRATIVO PROVINCIAL DE NAMPULA	6.314,87	0,00	0,00	0,00	0,00	--	--	--	6.314,87	36.627,72	17,24 %
11D000241	TRIBUNAL ADUANEIRO DE NAMPULA	1.822,31	0,00	0,00	--	0,00	--	--	--	1.822,31	8.548,03	21,32 %
11D000341	TRIBUNAL FISCAL DA PROVINCIA DE	2.615,76	50,00	0,00	--	0,00	--	--	--	2.665,76	12.734,70	20,93 %
11E000141	TRIBUNAL ADMINISTRATIVO PROVINCIAL DA ZAMBEZIA	6.046,93	0,00	2.010,12	0,00	45,48	--	--	--	8.102,53	39.442,44	20,54 %
11E000341	TRIBUNAL FISCAL PROVINCIALDA	1.990,69	85,44	624,60	--	0,00	--	--	--	2.700,73	9.950,01	27,14 %
11F000341	TRIBUNAL FISCAL DA PROVINCIA DE	2.124,95	108,00	214,78	--	0,00	--	--	--	2.447,73	11.078,77	22,09 %
11F000441	TRIBUNAL ADMINISTRATIVO PROVINCIAL DE TETE	4.179,65	210,00	2.836,38	--	0,00	--	--	--	7.226,03	30.295,32	23,85 %

Mapa IV-4
Unidades 10 ^ 3 MT

Execução do Orçamento do Estado 2017

Resumo da Despesa de Funcionamento, Segundo a Classificação Orgânica e Económica, em Comparação com a Dotação Orçamental
Âmbito: Central, Provincial, Distrital e Autáquico

Posição: 31-03-2017

Classificação Orgânica		Salários e Remunerações	Outras Despesas com Pessoal	Bens e Serviços	Transf. Adm Públicas e Privadas	Transf. a Famílias	Transf. ao Exterior	Outras Despesas Correntes e Diversos	Despesas de Capital	Total Realização	Total Dotação	Taxa %
Código	Descrição											
11G000041	TRIBUNAL ADMINISTRATIVO PROVINCIAL DE MANICA	2.186,92	29,45	233,53	--	5,00	--	--	--	2.454,91	17.706,38	13,86 %
11H000141	TRIBUNAL ADMINISTRATIVO PROVINCIAL DE SOFALA	7.121,41	56,00	881,18	--	5,00	--	--	--	8.063,59	31.103,14	25,93 %
11H000241	TRIBUNAL ADUANEIRO DE SOFALA	2.169,96	19,66	570,90	--	5,00	--	--	--	2.765,52	11.857,27	23,32 %
11H000341	TRIBUNAL FISCAL DA PROVINCIA DE	2.959,96	45,00	220,24	--	0,00	--	--	--	3.225,20	16.084,54	20,05 %
11I000141	TRIBUNAL ADMINISTRATIVO PROVINCIAL DE INHAMBANE	5.130,14	144,00	4.047,90	--	5,00	--	--	--	9.327,03	24.460,69	38,13 %
11I000241	TRIBUNAL ADUANEIRO DE INHAMBANE	490,14	0,00	0,00	--	0,00	--	--	--	490,14	2.676,05	18,32 %
11J000041	TRIBUNAL ADMINISTRATIVO PROVINCIAL DE GAZA	4.250,38	125,80	1.417,17	--	0,00	--	--	--	5.793,35	19.250,90	30,09 %
11K000141	TRIBUNAL ADMINISTRATIVO PROVINCIAL DE MAPUTO	6.273,87	66,00	2.885,33	--	0,00	--	--	--	9.225,20	31.096,64	29,67 %
11K000341	TRIBUNAL FISCAL DA PROVINCIA DE	4.722,01	58,50	634,05	--	0,00	--	--	--	5.414,56	21.961,46	24,65 %
11L000241	TRIBUNAL ADUANEIRO DE MAPUTO CIDADE	5.879,95	0,00	621,47	--	0,00	--	--	--	6.501,42	32.457,26	20,03 %
11L000341	TRIBUNAL FISCAL DA CIDADE DE	4.457,60	0,00	0,00	--	0,00	--	--	--	4.457,60	19.768,24	22,55 %
11L000441	TRIBUNAL ADMINISTRATIVO DA CIDADE DE MAPUTO	6.560,08	110,97	5,74	--	0,00	--	--	--	6.676,79	31.185,48	21,41 %

Mapa IV-4
Unidades 10 ^ 3 MT

Execução do Orçamento do Estado 2017

Resumo da Despesa de Funcionamento, Segundo a Classificação Orgânica e Económica, em Comparação com a Dotação Orçamental
Âmbito: Central, Provincial, Distrital e Autáquico

Posição: 31-03-2017

Classificação Orgânica		Salários e Remunerações	Outras Despesas com Pessoal	Bens e Serviços	Transf. Adm Públicas e Privadas	Transf. a Famílias	Transf. ao Exterior	Outras Despesas Correntes e Diversos	Despesas de Capital	Total Realização	Total Dotação	Taxa %
Código	Descrição											
13A000141	PROCURADORIA GERAL DA REPUBLICA	23.727,27	11.575,06	35.302,51	--	4.022,25	0,00	0,00	--	74.627,10	258.606,44	28,86 %
13A000241	GABINETE CENTRAL DE COMBATE A CORRUPCAO	3.414,07	84,44	1.787,46	--	0,00	--	--	--	5.285,96	19.324,22	27,35 %
13B000141	PROCURADORIA PROVINCIAL DE NIASA	16.421,53	0,00	0,00	--	10,00	--	--	--	16.431,53	63.753,42	25,77 %
13C000141	PROCURADORIA PROVINCIAL DE CABO DELGADO	15.584,75	284,20	2.613,85	--	5,00	--	--	--	18.487,80	60.300,37	30,66 %
13D000141	PROCURADORIA PROVINCIAL DE NAMPULA	17.378,80	1.189,95	3.550,00	--	0,00	--	--	--	22.118,75	76.511,30	28,91 %
13D000241	GABINETE PROVINCIAL DE COMBATE A CORRUPCAO DE NAMPULA	2.413,35	120,00	972,32	--	0,00	--	--	--	3.505,67	10.698,43	32,77 %
13D000841	SUB-PROCURADORIA GERAL DA REPUBLICA DE NAMPULA	3.827,76	349,29	2.449,44	--	0,00	--	--	--	6.626,49	18.882,92	35,09 %
13E000141	PROCURADORIA PROVINCIAL DA ZAMBEZIA	16.544,57	533,66	5.670,06	--	5,00	--	--	--	22.753,29	71.051,82	32,02 %
13F000141	PROCURADORIA PROVINCIAL DE TETE	14.832,64	130,59	0,00	--	15,00	--	--	--	14.978,23	61.183,52	24,48 %
13G000141	PROCURADORIA PROVINCIAL DE MANICA	11.254,07	0,00	0,00	--	0,00	--	--	--	11.254,07	45.938,24	24,50 %
13H000141	PROCURADORIA PROVINCIAL DE SOFALA	18.818,24	255,70	1.099,73	--	25,00	--	--	--	20.198,67	75.364,31	26,80 %
13H000241	GABINETE PROVINCIAL DE COMBATE A CORRUPCAO DE	2.271,79	9,00	500,00	--	0,00	--	--	--	2.780,79	10.078,26	27,59 %

Mapa IV-4
Unidades 10 ^ 3 MT

Execução do Orçamento do Estado 2017

Resumo da Despesa de Funcionamento, Segundo a Classificação Orgânica e Económica, em Comparação com a Dotação Orçamental
Âmbito: Central, Provincial, Distrital e Autáquico

Posição: 31-03-2017

Classificação Orgânica		Salários e Remunerações	Outras Despesas com Pessoal	Bens e Serviços	Transf. Adm Públicas e Privadas	Transf. a Famílias	Transf. ao Exterior	Outras Despesas Correntes e Diversos	Despesas de Capital	Total Realização	Total Dotação	Taxa %
Código	Descrição											
	SOFALA											
13H000841	SUB-PROCURADORIA GERAL DA REPUBLICA DE SOFALA	3.433,82	25,00	1.209,26	--	0,00	--	--	--	4.668,08	18.443,00	25,31 %
13I000141	PROCURADORIA PROVINCIAL DE INHAMBANE	11.962,22	331,60	1.353,04	--	10,00	--	--	--	13.656,87	51.998,85	26,26 %
13I000241	GABINETE PROVINCIAL DE COMBATE A CORRUPCAO DE INHAMBANE	1.643,00	0,00	0,00	--	0,00	--	--	--	1.643,00	7.062,62	23,26 %
13J000141	PROCURADORIA PROVINCIAL DE GAZA	11.222,18	311,10	3.969,26	--	10,00	--	--	--	15.512,54	46.376,88	33,45 %
13K000141	PROCURADORIA PROVINCIAL DE MAPUTO PROVINCIA	15.091,85	159,70	1.700,00	--	10,00	--	--	--	16.961,55	63.572,56	26,68 %
13L000141	PROCURADORIA PROVINCIAL DE MAPUTO CIDADE	19.727,52	0,00	875,91	--	5,00	--	--	--	20.608,43	81.667,73	25,23 %
13L000841	SUB-PROCURADORIA GERAL DA REPUBLICA DE CIDADE DE MAPUTO	4.274,67	1.080,00	397,27	--	5,00	--	--	--	5.756,94	20.292,83	28,37 %
14A000141	CONSELHO SUPERIOR DA MAGISTRATURA DO MINISTERIO PUBLICO	5.302,90	393,47	3.992,72	0,00	--	--	--	--	9.689,08	31.935,32	30,34 %
15A000141	MINISTERIO DA DEFESA NACIONAL	59.911,27	12.462,18	32.885,26	0,00	4.631,92	0,00	0,00	--	109.890,62	489.928,48	22,43 %
15A000341	FORCAS ARMADAS DE DEFESA DE	1.250.373,17	6.697,21	279.033,50	0,00	410,28	--	--	--	1.536.514,15	5.301.020,52	28,99 %

Mapa IV-4
Unidades 10 ^ 3 MT

Execução do Orçamento do Estado 2017

Resumo da Despesa de Funcionamento, Segundo a Classificação Orgânica e Económica, em Comparação com a Dotação Orçamental
Âmbito: Central, Provincial, Distrital e Autáquico

Posição: 31-03-2017

Classificação Orgânica		Salários e Remunerações	Outras Despesas com Pessoal	Bens e Serviços	Transf. Adm Públicas e Privadas	Transf. a Famílias	Transf. ao Exterior	Outras Despesas Correntes e Diversos	Despesas de Capital	Total Realização	Total Dotação	Taxa %
Código	Descrição											
MOCAMBIQUE												
15A000441	INSTITUTO SUPERIOR DE ESTUDOS DE DEFESA TENENTE-GENERAL ARMANDO EMILIO GUEBUZA	25.249,40	491,84	7.782,50	--	6.198,38	--	--	--	39.722,12	154.655,90	25,68 %
15A000541	HOSPITAL MILITAR DE MAPUTO	6.462,85	0,00	5.258,94	--	0,00	--	--	--	11.721,79	78.873,05	14,86 %
15A000641	SERVICO CIVICO DE MOCAMBIQUE	15.974,34	348,22	16.678,24	--	0,00	--	--	--	33.000,79	95.194,45	34,67 %
15A001241	ACADEMIA MILITAR MARECHAL SAMORA	67.188,91	298,70	25.985,56	--	7.266,42	--	--	--	100.739,59	353.289,42	28,51 %
15B000141	CENTRO PROVINCIAL DE RECRUTAMENTO E MOBILIZACAO DE NIASSA	--	0,00	210,10	--	0,00	--	--	--	210,10	1.036,67	20,27 %
15C000141	CENTRO PROVINCIAL DE RECRUTAMENTO E MOBILIZACAO DE CABO DELGADO	183,63	35,00	1.333,00	--	0,00	--	--	--	1.551,63	2.875,12	53,97 %
15D000141	CENTRO PROVINCIAL DE RECRUTAMENTO E MOBILIZACAO DE NAMPULA	353,03	2,64	716,18	--	15,72	--	--	--	1.087,57	2.662,08	40,85 %
15D000341	HOSPITAL MILITAR DE NAMPULA	--	0,00	1.021,10	--	0,00	--	--	--	1.021,10	6.024,48	16,95 %
15E000141	CENTRO PROVINCIAL DE RECRUTAMENTO E MOBILIZACAO DA ZAMBEZIA	--	0,00	937,01	--	5,00	--	--	--	942,01	4.068,14	23,16 %

Execução do Orçamento do Estado 2017

Resumo da Despesa de Funcionamento, Segundo a Classificação Orgânica e Económica, em Comparação com a Dotação Orçamental
Âmbito: Central, Provincial, Distrital e Autáquico

Posição: 31-03-2017

Classificação Orgânica		Salários e Remunerações	Outras Despesas com Pessoal	Bens e Serviços	Transf. Adm Públicas e Privadas	Transf. a Famílias	Transf. ao Exterior	Outras Despesas Correntes e Diversos	Despesas de Capital	Total Realização	Total Dotação	Taxa %
Código	Descrição											
15F000141	CENTRO PROVINCIAL DE RECRUTAMENTO E MOBILIZACAO DE TETE	603,28	0,00	0,00	--	0,00	--	--	--	603,28	6.253,12	9,65 %
15G000141	CENTRO PROVINCIAL DE RECRUTAMENTO E MOBILIZACAO DE MANICA	--	111,25	1.221,79	--	187,92	--	--	--	1.520,96	5.287,30	28,77 %
15H000141	CENTRO PROVINCIAL DE RECRUTAMENTO E MOBILIZACAO DE SOFALA	--	0,00	1.092,04	--	0,00	--	--	--	1.092,04	3.702,28	29,50 %
15I000141	CENTRO PROVINCIAL DE RECRUTAMENTO E MOBILIZACAO DE INHAMBANE	--	150,65	677,95	--	10,00	--	--	--	838,60	7.071,04	11,86 %
15J000141	CENTRO PROVINCIAL DE RECRUTAMENTO E MOBILIZACAO DE GAZA	223,15	0,00	0,00	--	0,00	--	--	--	223,15	5.418,63	4,12 %
15K000141	CENTRO PROVINCIAL DE RECRUTAMENTO E MOBILIZACAO DE MAPUTO PROVINCIA	472,33	0,00	1.624,44	--	2.034,89	--	--	--	4.131,66	11.685,01	35,36 %
15K000441	ESCOLA DE SARGENTOS DAS FORÇAS ARMADAS "GENERAL DO EXERCITO ALBERTO JOAQUIM CHIPANDE"	--	0,00	958,36	--	20,00	--	--	--	978,36	4.570,30	21,41 %
15L000141	CENTRO PROVINCIAL DE RECRUTAMENTO	--	4,00	347,31	84,38	0,00	--	--	--	435,68	6.486,79	6,72 %

Mapa IV-4
Unidades 10 ^ 3 MT

Execução do Orçamento do Estado 2017

Resumo da Despesa de Funcionamento, Segundo a Classificação Orgânica e Económica, em Comparação com a Dotação Orçamental
Âmbito: Central, Provincial, Distrital e Autáquico

Posição: 31-03-2017

Classificação Orgânica		Salários e Remunerações	Outras Despesas com Pessoal	Bens e Serviços	Transf. Adm Públicas e Privadas	Transf. a Famílias	Transf. ao Exterior	Outras Despesas Correntes e Diversos	Despesas de Capital	Total Realização	Total Dotação	Taxa %
Código	Descrição											
17A000141	E MOBILIZACAO DE MAPUTO CIDADE MINISTERIO DO INTERIOR	1.949.295,02	5.467,52	247.474,94	--	30,00	0,00	--	--	2.202.267,48	9.640.900,04	22,84 %
17A000741	SERVICO NACIONAL DE MIGRACAO	--	2.003,40	21.193,44	--	25,00	--	--	0,00	23.221,84	89.675,69	25,90 %
17A000841	COMANDO GERAL DA POLICIA	--	3.332,86	170.451,63	--	1.334,77	--	--	--	175.119,26	547.511,13	31,98 %
17A000941	SERVICO NACIONAL DE SALVACAO PUBLICA	--	0,00	1.011,61	--	5,00	--	--	--	1.016,61	6.702,47	15,17 %
17A001041	FORCA DE INTERVENCAO RAPIDA	--	315,90	4.631,24	--	140,00	--	--	--	5.087,14	17.741,86	28,67 %
17A001141	ACADEMIA DE CIENCIAS POLICIAIS	26.151,75	226,12	14.102,48	--	20,00	--	--	--	40.500,35	144.861,03	27,96 %
17A002641	SERVICOS SOCIAIS DA POLICIA DA REPUBLICA DE MOCAMBIQUE	0,00	179,00	1.730,26	--	9.662,50	--	--	4.500,00	16.071,76	75.743,06	21,22 %
17A002741	DIRECCAO NACIONAL DE IDENTIFICACAO CIVIL	--	0,00	3.426,29	--	5,00	--	--	--	3.431,29	15.123,08	22,69 %
17B000141	COMANDO PROVINCIAL DA PRM DE NIASA	--	144,04	4.422,98	--	5,00	--	--	--	4.572,02	17.214,93	26,56 %
17C000141	COMANDO PROVINCIAL DA PRM DE CABO DELGADO	--	7,50	3.888,82	--	110,00	--	--	--	4.006,32	11.582,50	34,59 %
17D000141	COMANDO PROVINCIAL DA PRM DE NAMPULA	--	45,00	6.940,04	--	0,00	--	--	--	6.985,04	32.440,54	21,53 %

Mapa IV-4
Unidades 10 ^ 3 MT

Execução do Orçamento do Estado 2017

Resumo da Despesa de Funcionamento, Segundo a Classificação Orgânica e Económica, em Comparação com a Dotação Orçamental
Âmbito: Central, Provincial, Distrital e Autáquico

Posição: 31-03-2017

Classificação Orgânica		Salários e Remunerações	Outras Despesas com Pessoal	Bens e Serviços	Transf. Adm Públicas e Privadas	Transf. a Famílias	Transf. ao Exterior	Outras Despesas Correntes e Diversos	Despesas de Capital	Total Realização	Total Dotação	Taxa %
Código	Descrição											
17E000141	COMANDO PROVINCIAL DA PRM DA ZAMBEZIA	--	228,30	3.792,71	--	85,00	--	--	--	4.106,01	17.483,97	23,48 %
17F000141	COMANDO PROVINCIAL DA PRM DE TETE	--	0,00	2.408,27	--	218,85	--	--	--	2.627,12	19.859,20	13,23 %
17G000141	COMANDO PROVINCIAL DA PRM DE MANICA	--	214,10	3.765,33	--	21,20	--	--	--	4.000,63	16.427,77	24,35 %
17H000141	COMANDO PROVINCIAL DA PRM DE SOFALA	--	126,75	3.938,36	--	0,00	--	--	--	4.065,11	21.044,44	19,32 %
17I000141	COMANDO PROVINCIAL DA PRM DE INHAMBANE	--	9,61	1.910,90	--	50,00	--	--	--	1.970,51	19.487,76	10,11 %
17J000141	COMANDO PROVINCIAL DA PRM DE GAZA	--	2,00	3.197,62	--	5,00	--	--	--	3.204,62	15.754,30	20,34 %
17K000141	COMANDO PROVINCIAL DA PRM DE MAPUTO	--	786,38	5.712,95	--	94,39	--	--	--	6.593,71	21.761,83	30,30 %
17K001041	ESCOLA PRATICA DA PRM - MATALANE	--	18,00	884,06	--	10,00	--	--	--	912,06	2.610,86	34,93 %
17L000141	COMANDO PROVINCIAL DA PRM DA CIDADE DE MAPUTO	--	155,25	11.982,13	--	80,00	--	--	--	12.217,38	37.199,75	32,84 %
19A000141	SERVICO DE INFORMACAO E SEGURANCA DO ESTADO	443.276,27	2.791,03	86.875,83	--	830,03	5.293,35	--	--	539.066,51	1.817.010,81	29,67 %
21A000141	MINISTERIO DOS NEGOCIOS ESTRANGEIROS E COOPERACAO	47.039,59	3.955,78	28.302,51	--	318,35	0,00	--	--	79.616,23	396.288,58	20,09 %
21A001341	EMBAIXADAS E OUTRAS REPRESENTACOES	--	--	0,00	599.818,29	--	0,00	--	--	599.818,29	1.557.105,78	38,52 %

Execução do Orçamento do Estado 2017

Resumo da Despesa de Funcionamento, Segundo a Classificação Orgânica e Económica, em Comparação com a Dotação Orçamental
Âmbito: Central, Provincial, Distrital e Autáquico

Posição: 31-03-2017

Classificação Orgânica		Salários e Remunerações	Outras Despesas com Pessoal	Bens e Serviços	Transf. Adm Públicas e Privadas	Transf. a Famílias	Transf. ao Exterior	Outras Despesas Correntes e Diversos	Despesas de Capital	Total Realização	Total Dotação	Taxa %
Código	Descrição											
21A001441	INSTITUTO NACIONAL DE APOIO AOS REFUGIADOS - UGB	763,14	195,00	2.193,40	--	113,89	--	--	--	3.265,43	11.720,67	27,86 %
21A002641	INSTITUTO NACIONAL PARA AS COMUNIDADES MOCAMBICANAS NO EXTERIOR	921,06	90,90	390,94	--	40,50	--	--	--	1.443,40	10.038,48	14,38 %
21A002741	INSTITUTO NACIONAL DO MAR E FRONTEIRAS	2.274,01	247,28	4.109,13	--	123,25	--	--	--	6.753,67	20.416,59	33,08 %
21A002841	COMISSAO NACIONAL DA SADC	772,66	10,80	442,16	--	0,00	--	--	--	1.225,62	6.030,28	20,32 %
21A002941	COMISSAO INTERMINISTERIAL PARA OS GRANDES EVENTOS	--	0,00	8.050,00	--	--	--	--	--	8.050,00	28.781,56	27,97 %
21A003041	INSTITUTO NACIONAL DE DESMINAGEM	1.567,89	0,00	385,11	--	0,00	--	--	--	1.953,00	10.472,80	18,65 %
21C000141	DELEGAÇÃO PROVINCIAL DO INSTITUTO DE APOIO AOS REFUGIADOS DE CABO DELGADO	311,04	0,00	215,24	--	0,00	--	--	--	526,27	3.045,46	17,28 %
21D000141	DELEGAÇÃO PROVINCIAL DO INSTITUTO DE APOIO AOS REFUGIADOS DE NAMPULA	577,59	0,00	0,00	--	0,00	--	--	--	577,59	2.932,81	19,69 %
21F000141	DELEGAÇÃO PROVINCIAL DO INSTITUTO DE APOIO AOS REFUGIADOS DE	219,76	0,00	0,00	--	0,00	--	--	0,00	219,76	3.275,45	6,71 %

Mapa IV-4
Unidades 10 ^ 3 MT

Execução do Orçamento do Estado 2017

Resumo da Despesa de Funcionamento, Segundo a Classificação Orgânica e Económica, em Comparação com a Dotação Orçamental
Âmbito: Central, Provincial, Distrital e Autáquico

Posição: 31-03-2017

Classificação Orgânica		Salários e Remunerações	Outras Despesas com Pessoal	Bens e Serviços	Transf. Adm Públicas e Privadas	Transf. a Famílias	Transf. ao Exterior	Outras Despesas Correntes e Diversos	Despesas de Capital	Total Realização	Total Dotação	Taxa %
Código	Descrição											
	TETE											
21H000241	DELEGAÇÃO DO INSTITUTO NACIONAL DE DESMINAGEM DE SOFALA	337,20	0,00	0,00	--	0,00	--	--	--	337,20	2.313,13	14,58 %
23A000141	MINISTERIO DA JUSTICA E ASSUNTOS CONSTITUCIONAIS E RELIGIOSOS	21.684,63	1.242,09	8.567,87	--	15,00	0,00	--	--	31.509,59	116.311,11	27,09 %
23A000541	CADEIA CIVL DE MAPUTO	7.191,93	45,80	5.328,15	--	25,00	--	--	--	12.590,87	35.879,69	35,09 %
23A000641	CENTRO DE RECLUSAO FEMININO DE NDLAVELA - UGB	10.572,80	2,80	5.502,16	--	15,00	--	--	--	16.092,76	45.113,42	35,67 %
23A000741	SERVICO NACIONAL DAS PRISOES	33.875,97	197,84	11.984,65	--	254,23	0,00	0,00	--	46.312,69	161.251,36	28,72 %
23A000841	CADEIA DE MAXIMA SEGURANCA DE MAPUTO - UGB	11.802,38	0,00	9.615,90	--	27,20	--	--	--	21.445,47	55.387,48	38,72 %
23A000941	CENTRO DE FORMACAO JURÍDICA E JUDICIARIA	2.753,55	78,45	290,95	--	0,00	--	--	--	3.122,95	15.419,45	20,25 %
23A001041	INSTITUTO DO PATROCINIO E ASSISTENCIA JURÍDICA	3.461,82	72,80	1.169,31	--	376,38	--	--	--	5.080,30	18.380,49	27,64 %
23A001141	ESCOLA SECUNDARIA DA CADEIA CENTRAL DE MAPUTO - UGB	1.356,72	2,80	359,50	--	0,00	--	--	0,00	1.719,02	6.732,31	25,53 %
23A001241	CADEIA CENTRAL DE MAPUTO - UGB	15.815,72	49,48	21.096,58	--	55,00	--	--	--	37.016,78	105.932,31	34,94 %

Execução do Orçamento do Estado 2017

Resumo da Despesa de Funcionamento, Segundo a Classificação Orgânica e Económica, em Comparação com a Dotação Orçamental
Âmbito: Central, Provincial, Distrital e Autáquico

Posição: 31-03-2017

Classificação Orgânica		Salários e Remunerações	Outras Despesas com Pessoal	Bens e Serviços	Transf. Adm Públicas e Privadas	Transf. a Famílias	Transf. ao Exterior	Outras Despesas Correntes e Diversos	Despesas de Capital	Total Realização	Total Dotação	Taxa %
Código	Descrição											
23A001541	COMISSAO NACIONAL DOS DIREITOS HUMANOS	--	60,00	1.424,38	--	--	--	--	--	1.484,38	3.702,12	40,10 %
23B000141	DIRECCAO PROVINCIAL DA JUSTICA, ASSUNTOS CONSTITUCIONAIS E RELIGIOSOS DE NIASSA	5.558,27	0,00	250,59	0,00	0,00	--	--	--	5.808,87	21.846,10	26,59 %
23B000241	CADEIA PROVINCIAL DE NIASSA	11.007,55	0,00	4.635,52	--	15,00	--	--	--	15.658,07	38.758,44	40,40 %
23B000441	DELEGAÇÃO DO INSTITUTO DO PATROCINIO E ASSISTENCIA JURÍDICA DE NIASSA	3.140,54	0,00	546,07	--	10,00	--	--	--	3.696,60	12.358,64	29,91 %
23C000141	DIRECCAO PROVINCIAL DA JUSTICA, ASSUNTOS CONSTITUCIONAIS E RELIGIOSOS DE CABO DELGADO	6.008,64	0,00	956,06	--	20,00	--	--	--	6.984,70	24.002,38	29,10 %
23C000241	CADEIA PROVINCIAL DE CABO DELGADO	15.450,22	0,00	5.279,97	--	0,00	--	--	--	20.730,19	52.510,96	39,48 %
23C000441	DELEGAÇÃO DO INSTITUTO DO PATROCINIO E ASSISTENCIA JURÍDICA DE CABO DELGADO	2.627,04	0,00	491,35	--	0,00	--	--	--	3.118,39	8.813,08	35,38 %
23D000141	DIRECCAO PROVINCIAL DA JUSTICA, ASSUNTOS CONSTITUCIONAIS E RELIGIOSOS	7.810,01	415,25	579,31	--	15,00	--	--	--	8.819,58	30.745,07	28,69 %

Execução do Orçamento do Estado 2017

Resumo da Despesa de Funcionamento, Segundo a Classificação Orgânica e Económica, em Comparação com a Dotação Orçamental
Âmbito: Central, Provincial, Distrital e Autáquico

Posição: 31-03-2017

Classificação Orgânica		Salários e Remunerações	Outras Despesas com Pessoal	Bens e Serviços	Transf. Adm Públicas e Privadas	Transf. a Famílias	Transf. ao Exterior	Outras Despesas Correntes e Diversos	Despesas de Capital	Total Realização	Total Dotação	Taxa %
Código	Descrição											
	DE NAMPULA											
23D000241	CADEIA PROVINCIAL DE NAMPULA	20.880,47	239,90	10.640,00	--	25,00	--	--	--	31.785,37	88.311,70	35,99 %
23D000441	DELEGAÇÃO DO INSTITUTO DO PATROCINIO E ASSISTENCIA JURÍDICA DE NAMPULA	4.428,68	115,85	348,73	--	10,00	--	--	--	4.903,26	17.345,08	28,27 %
23D000941	PENITENCIARIA AGRICOLA E INDUSTRIAL DE NAMPULA	10.704,65	703,80	13.621,33	--	25,00	--	--	--	25.054,78	66.482,89	37,69 %
23E000141	DIRECCAO PROVINCIAL DA JUSTICA, ASSUNTOS CONSTITUCIONAIS E RELIGIOSOS DA ZAMBEZIA	10.100,54	0,00	1.490,76	--	25,00	--	--	--	11.616,30	36.814,86	31,55 %
23E000241	CADEIA PROVINCIAL DA ZAMBEZIA	9.595,63	259,97	12.085,07	--	11.072,35	--	--	--	33.013,02	75.852,27	43,52 %
23E000441	DELEGAÇÃO DO INSTITUTO DO PATROCINIO E ASSISTENCIA JURÍDICA DA ZAMBEZIA	2.168,70	0,00	294,75	--	0,00	--	--	--	2.463,45	8.497,26	28,99 %
23F000141	DIRECCAO PROVINCIAL DA JUSTICA, ASSUNTOS CONSTITUCIONAIS E RELIGIOSOS DE TETE	7.166,66	0,00	2.324,31	--	60,00	--	--	--	9.550,97	31.682,62	30,15 %
23F000241	CADEIA PROVINCIAL DE TETE	10.707,09	0,00	10.383,05	--	0,00	--	--	--	21.090,14	48.821,25	43,20 %

Execução do Orçamento do Estado 2017

Resumo da Despesa de Funcionamento, Segundo a Classificação Orgânica e Económica, em Comparação com a Dotação Orçamental
Âmbito: Central, Provincial, Distrital e Autáquico

Posição: 31-03-2017

Classificação Orgânica		Salários e Remunerações	Outras Despesas com Pessoal	Bens e Serviços	Transf. Adm Públicas e Privadas	Transf. a Famílias	Transf. ao Exterior	Outras Despesas Correntes e Diversos	Despesas de Capital	Total Realização	Total Dotação	Taxa %
Código	Descrição											
23F000441	DELEGAÇÃO DO INSTITUTO DO PATROCINIO E ASSISTENCIA JURÍDICA DE	1.917,85	0,00	615,62	--	0,00	--	--	--	2.533,47	7.645,64	33,14 %
23G000141	DIRECCAO PROVINCIAL DA JUSTICA, ASSUNTOS CONSTITUCIONAIS E RELIGIOSOS DE MANICA	6.336,33	225,80	1.504,49	--	15,00	--	--	--	8.081,61	23.322,86	34,65 %
23G000441	DELEGAÇÃO DO INSTITUTO DO PATROCINIO E ASSISTENCIA JURÍDICA DE MANICA	1.185,83	0,00	393,07	--	0,00	--	--	--	1.578,91	5.035,53	31,36 %
23G000941	PENITENCIARIA AGRICOLA DE CHIMOIO (MANICA)	12.763,61	205,80	13.864,93	--	20,00	--	--	--	26.854,34	55.578,62	48,32 %
23H000141	DIRECCAO PROVINCIAL DA JUSTICA, ASSUNTOS CONSTITUCIONAIS E RELIGIOSOS DE SOFALA	5.940,33	0,00	281,61	--	25,00	--	--	--	6.246,94	22.769,37	27,44 %
23H000241	CADEIA PROVINCIAL DE SOFALA	14.464,66	0,00	7.603,75	--	15,00	--	--	--	22.083,41	57.174,64	38,62 %
23H000441	DELEGAÇÃO DO INSTITUTO DO PATROCINIO E ASSISTENCIA JURÍDICA DE SOFALA	1.559,73	10,00	524,71	--	5,00	--	--	--	2.099,44	6.816,86	30,80 %
23I000141	DIRECCAO PROVINCIAL DA JUSTICA, ASSUNTOS CONSTITUCIONAIS	6.110,48	0,00	574,42	--	25,00	--	--	--	6.709,90	23.800,70	28,19 %

Execução do Orçamento do Estado 2017

Resumo da Despesa de Funcionamento, Segundo a Classificação Orgânica e Económica, em Comparação com a Dotação Orçamental
Âmbito: Central, Provincial, Distrital e Autáquico

Posição: 31-03-2017

Classificação Orgânica		Salários e Remunerações	Outras Despesas com Pessoal	Bens e Serviços	Transf. Adm Públicas e Privadas	Transf. a Famílias	Transf. ao Exterior	Outras Despesas Correntes e Diversos	Despesas de Capital	Total Realização	Total Dotação	Taxa %
Código	Descrição											
23I000241	S E RELIGIOSOS DE INHAMBANE CADEIA PROVINCIAL DE INHAMBANE	14.061,00	0,00	7.709,16	--	5,00	--	--	--	21.775,15	53.733,55	40,52 %
23I000441	DELEGAÇÃO DO INSTITUTO DO PATROCINIO E ASSISTENCIA JURÍDICA DE INHAMBANE	1.211,09	0,00	0,00	--	0,00	--	--	--	1.211,09	5.791,77	20,91 %
23J000141	DIRECCAO PROVINCIAL DA JUSTICA, ASSUNTOS CONSTITUCIONAIS E RELIGIOSOS DE GAZA	5.942,73	0,00	176,85	--	0,00	--	--	--	6.119,59	25.678,23	23,83 %
23J000241	CADEIA PROVINCIAL DE GAZA	10.126,35	0,00	8.345,47	--	3.604,06	--	--	--	22.075,88	54.365,62	40,61 %
23J000441	DELEGAÇÃO DO INSTITUTO DO PATROCINIO E ASSISTENCIA JURÍDICA DE GAZA	1.588,00	0,00	965,00	--	--	--	--	--	2.553,00	5.266,29	48,48 %
23J000941	PENITENCIARIA AGRICOLA DE MABALANE (GAZA)	9.546,13	0,00	9.405,91	--	8.377,50	--	--	--	27.329,53	52.420,09	52,14 %
23K000141	DIRECCAO PROVINCIAL DA JUSTICA, ASSUNTOS CONSTITUCIONAIS E RELIGIOSOS DE MAPUTO PROVINCIA	13.837,08	0,00	1.106,78	--	25,00	--	--	--	14.968,86	51.761,15	28,92 %
23K000441	DELEGAÇÃO DO INSTITUTO DO PATROCINIO E ASSISTENCIA	4.503,01	6,00	1.628,33	--	5,00	--	--	--	6.142,34	20.601,46	29,82 %

Mapa IV-4
Unidades 10 ^ 3 MT

Execução do Orçamento do Estado 2017

Resumo da Despesa de Funcionamento, Segundo a Classificação Orgânica e Económica, em Comparação com a Dotação Orçamental
Âmbito: Central, Provincial, Distrital e Autáquico

Posição: 31-03-2017

Classificação Orgânica		Salários e Remunerações	Outras Despesas com Pessoal	Bens e Serviços	Transf. Adm Públicas e Privadas	Transf. a Famílias	Transf. ao Exterior	Outras Despesas Correntes e Diversos	Despesas de Capital	Total Realização	Total Dotação	Taxa %
Código	Descrição											
23K080741	JURÍDICA DE MAPUTO PROVINCIA ESTABELECI- MTO PRISIONAL DE RECUPERACAO JUVENIL DE BOANE	5.333,27	100,60	3.319,89	--	5,00	--	--	--	8.758,75	21.974,22	39,86 %
23L000141	DIRECCAO PROVINCIAL DA JUSTICA, ASSUNTOS CONSTITUCIONAIS E RELIGIOSOS DE MAPUTO CIDADE	11.162,96	0,00	1.118,84	--	0,00	--	--	--	12.281,80	44.419,29	27,65 %
23L000441	DELEGAÇÃO DO INSTITUTO DO PATROCINIO E ASSISTENCIA JURÍDICA DE MAPUTO CIDADE	2.034,21	0,00	847,28	--	0,00	--	--	--	2.881,49	10.293,03	27,99 %
25A000141	MINISTERIO DA ADMINISTRACAO ESTATAL E FUNCAO	17.425,19	2.287,13	10.201,70	--	1.119,41	0,00	--	--	31.033,44	148.415,62	20,91 %
25A001241	COMISSAO NACIONAL DE ELEICOES	9.294,90	1.835,54	3.506,87	--	5,00	817,23	--	--	15.459,54	49.733,55	31,08 %
25A001341	INSTITUTO DE NOMES GEOGRAFICOS DE MOCAMBIQUE	1.470,87	71,10	971,97	--	145,80	--	--	--	2.659,73	9.922,20	26,81 %
25A001541	SECRETARIADO TECNICO DE ADMINISTRACAO ELEITORAL	7.674,11	358,87	2.255,13	--	0,00	--	--	--	10.288,11	53.206,69	19,34 %
25A001641	INSTITUTO NACIONAL DE GESTAO DAS CALAMIDADES	9.192,44	250,60	3.624,06	--	113.165,97	--	--	--	126.233,06	221.135,72	57,08 %

Execução do Orçamento do Estado 2017

Resumo da Despesa de Funcionamento, Segundo a Classificação Orgânica e Económica, em Comparação com a Dotação Orçamental
Âmbito: Central, Provincial, Distrital e Autárquico

Posição: 31-03-2017

Classificação Orgânica		Salários e Remunerações	Outras Despesas com Pessoal	Bens e Serviços	Transf. Adm Públicas e Privadas	Transf. a Famílias	Transf. ao Exterior	Outras Despesas Correntes e Diversos	Despesas de Capital	Total Realização	Total Dotação	Taxa %
Código	Descrição											
25A002441	INSTITUTO SUPERIOR DE ADMINISTRACAO PUBLICA	6.687,15	639,47	6.688,25	--	86,00	359,03	--	328,70	14.788,60	51.141,85	28,92 %
25A002541	CENTRO DE DOCUMENTACAO E INFORMACAO DE MOCAMBIQUE	1.833,02	17,70	1.818,17	--	0,00	0,00	--	--	3.668,89	16.652,32	22,03 %
25B000141	SECRETARIA PROVINCIAL DE NIASA	5.511,81	118,85	1.895,89	--	10,00	--	--	--	7.536,55	25.811,37	29,20 %
25B000241	DELEGAÇÃO PROVINCIAL DO SECRETARIADO TECNICO DA ADMINISTRACAO ELEITORAL DE NIASA	2.993,72	0,00	0,00	--	0,00	--	--	--	2.993,72	13.358,90	22,41 %
25B000341	DELEGAÇÃO DO INSTITUTO NACIONAL DE GESTAO DAS CALAMIDADES DE NIASA	1.357,52	2,90	9,58	--	1.000,00	--	--	--	2.370,00	7.900,62	30,00 %
25B001041	INSTITUTO DE FORMACAO EM ADMINISTRACAO PUBLICA E AUTARQUICA DO NIASA	6.348,97	0,00	31,50	--	20,00	--	--	--	6.400,47	27.564,28	23,22 %
25C000141	SECRETARIA PROVINCIAL DE CABO DELGADO	4.293,09	106,20	1.289,86	--	5,00	--	--	--	5.694,15	30.490,62	18,68 %
25C000241	DELEGAÇÃO PROVINCIAL DO SECRETARIADO TECNICO DA ADMINISTRACAO ELEITORAL DE CABO DELGADO	2.028,70	326,00	1.012,96	--	0,00	--	--	--	3.367,67	14.056,04	23,96 %
25C000341	DELEGAÇÃO DO INSTITUTO NACIONAL DE	766,46	0,00	0,00	--	38,40	--	--	0,00	804,86	5.988,35	13,44 %

Mapa IV-4
Unidades 10 ^ 3 MT

Execução do Orçamento do Estado 2017

Resumo da Despesa de Funcionamento, Segundo a Classificação Orgânica e Económica, em Comparação com a Dotação Orçamental
Âmbito: Central, Provincial, Distrital e Autáquico

Posição: 31-03-2017

Classificação Orgânica		Salários e Outras Despesas com Pessoal	Bens e Serviços	Transf. Adm Públicas e Privadas	Transf. a Famílias	Transf. ao Exterior	Outras Despesas Correntes e Diversos	Despesas de Capital	Total Realização	Total Dotação	Taxa %
Código	Descrição										
25D000141	GESTAO DAS CALAMIDADES DE CABO SECRETARIA PROVINCIAL DE NAMPULA	6.043,39	513,95	2.469,37	--	0,00	--	--	9.026,71	34.840,97	25,91 %
25D000241	DELEGAÇÃO PROVINCIAL DO SECRETARIADO TECNICO DA ADMINISTRACAO ELEITORAL DE NAMPULA	2.899,99	925,60	2.282,23	--	0,00	--	--	6.107,83	22.388,57	27,28 %
25D000341	DELEGAÇÃO DO INSTITUTO NACIONAL DE GESTAO DAS CALAMIDADES DE NAMPULA	878,31	0,00	383,29	--	7.993,91	--	--	9.255,51	16.994,84	54,46 %
25D003141	DIRECCAO REGIONAL DO INGC NORTE EM NAMPULA	466,03	0,00	0,00	--	548,25	--	--	1.014,28	2.803,77	36,18 %
25E000141	SECRETARIA PROVINCIAL DA ZAMBEZIA	4.622,39	202,00	1.141,82	--	5,00	--	--	5.971,21	41.580,78	14,36 %
25E000241	DELEGAÇÃO PROVINCIAL DO SECRETARIADO TECNICO DA ADMINISTRACAO ELEITORAL DA ZAMBEZIA	2.537,73	0,00	0,00	--	0,00	--	--	2.537,73	16.303,95	15,57 %
25E000341	DELEGAÇÃO DO INSTITUTO NACIONAL DE GESTAO DAS CALAMIDADES DA ZAMBEZIA	1.369,96	22,35	83,01	--	605,00	--	--	2.080,32	10.558,57	19,70 %
25F000141	SECRETARIA PROVINCIAL DE TETE	4.809,73	0,00	892,74	--	10,00	--	--	5.712,47	42.618,71	13,40 %

Mapa IV-4
Unidades 10 ^ 3 MT

Execução do Orçamento do Estado 2017

Resumo da Despesa de Funcionamento, Segundo a Classificação Orgânica e Económica, em Comparação com a Dotação Orçamental
Âmbito: Central, Provincial, Distrital e Autáquico

Posição: 31-03-2017

Classificação Orgânica		Salários e Remunerações	Outras Despesas com Pessoal	Bens e Serviços	Transf. Adm Públicas e Privadas	Transf. a Famílias	Transf. ao Exterior	Outras Despesas Correntes e Diversos	Despesas de Capital	Total Realização	Total Dotação	Taxa %
Código	Descrição											
25F000241	DELEGAÇÃO PROVINCIAL DO SECRETARIADO TECNICO DA ADMINISTRACAO ELEITORAL DE TETE	1.678,11	0,00	0,00	--	5,00	--	--	--	1.683,11	9.669,99	17,41 %
25F000341	DELEGAÇÃO DO INSTITUTO NACIONAL DE GESTAO DAS CALAMIDADES DE TETE	1.426,87	4,00	292,87	--	6.254,26	--	--	--	7.978,00	59.003,78	13,52 %
25G000141	SECRETARIA PROVINCIAL DE MANICA	5.553,86	427,09	1.538,60	--	137,51	--	--	--	7.657,06	33.332,70	22,97 %
25G000241	DELEGAÇÃO PROVINCIAL DO SECRETARIADO TECNICO DA ADMINISTRACAO ELEITORAL DE MANICA	9.810,83	102,80	932,07	--	8,50	--	--	--	10.854,20	25.612,89	42,38 %
25G000341	DELEGAÇÃO DO INSTITUTO NACIONAL DE GESTAO DAS CALAMIDADES DE MANICA	1.145,25	16,50	171,35	--	1.224,06	--	--	0,00	2.557,16	10.631,65	24,05 %
25H000141	SECRETARIA PROVINCIAL DE SOFALA	4.794,12	58,00	677,57	--	5,00	--	--	--	5.534,69	25.316,18	21,86 %
25H000241	DELEGAÇÃO PROVINCIAL DO SECRETARIADO TECNICO DA ADMINISTRACAO ELEITORAL DE SOFALA	2.820,96	8,35	0,00	--	0,00	--	--	--	2.829,31	11.461,54	24,69 %
25H000341	DELEGAÇÃO DO INSTITUTO NACIONAL DE GESTAO DAS	2.044,27	25,20	79,87	--	1.913,40	--	--	--	4.062,74	12.019,38	33,80 %

Mapa IV-4
Unidades 10 ^ 3 MT

Execução do Orçamento do Estado 2017

Resumo da Despesa de Funcionamento, Segundo a Classificação Orgânica e Económica, em Comparação com a Dotação Orçamental
Âmbito: Central, Provincial, Distrital e Autárquico

Posição: 31-03-2017

Classificação Orgânica		Salários e Remunerações	Outras Despesas com Pessoal	Bens e Serviços	Transf. Adm Públicas e Privadas	Transf. a Famílias	Transf. ao Exterior	Outras Despesas Correntes e Diversos	Despesas de Capital	Total Realização	Total Dotação	Taxa %
Código	Descrição											
25H001041	CALAMIDADES DE SOFALA INSTITUTO DE FORMACAO EM ADMINISTRACAO PUBLICA E AUTARQUICA DE SOFALA	3.567,16	66,20	649,37	--	0,00	--	--	--	4.282,73	23.062,05	18,57 %
25H003741	DIRECCAO REGIONAL CENTRO DO INGC EM SOFALA	829,86	0,00	0,00	--	0,00	--	--	0,00	829,86	5.450,87	15,22 %
25I000141	SECRETARIA PROVINCIAL DE INHAMBANE	3.674,96	295,95	1.210,41	--	0,00	--	--	--	5.181,33	39.379,35	13,16 %
25I000241	DELEGAÇÃO PROVINCIAL DO SECRETARIADO TECNICO DA ADMINISTRACAO ELEITORAL DE INHAMBANE	2.017,19	0,00	0,00	--	5,00	--	--	--	2.022,19	10.411,93	19,42 %
25I000341	DELEGAÇÃO DO INSTITUTO NACIONAL DE GESTAO DAS CALAMIDADES DE INHAMBANE	876,17	2,80	0,00	--	1.373,94	--	--	--	2.252,91	7.195,76	31,31 %
25I000441	DIRECCAO REGIONAL SUL DO INGC SUL INHAMBANE	623,79	--	--	--	0,00	--	--	--	623,79	3.917,38	15,92 %
25J000141	SECRETARIA PROVINCIAL DE GAZA	2.934,51	166,23	2.493,35	--	163,58	--	--	--	5.757,67	24.153,59	23,84 %
25J000241	DELEGAÇÃO PROVINCIAL DO SECRETARIADO TECNICO DA ADMINISTRACAO ELEITORAL DE GAZA	1.856,70	0,00	0,00	--	0,00	--	--	--	1.856,70	8.320,88	22,31 %

Execução do Orçamento do Estado 2017

Resumo da Despesa de Funcionamento, Segundo a Classificação Orgânica e Económica, em Comparação com a Dotação Orçamental
Âmbito: Central, Provincial, Distrital e Autáquico

Posição: 31-03-2017

Classificação Orgânica		Salários e Remunerações	Outras Despesas com Pessoal	Bens e Serviços	Transf. Adm Públicas e Privadas	Transf. a Famílias	Transf. ao Exterior	Outras Despesas Correntes e Diversos	Despesas de Capital	Total Realização	Total Dotação	Taxa %
Código	Descrição											
25J000341	DELEGAÇÃO DO INSTITUTO NACIONAL DE GESTAO DAS CALAMIDADES DE GAZA	738,39	31,10	26,75	--	10.251,41	--	--	--	11.047,65	19.298,70	57,25 %
25K000141	SECRETARIA PROVINCIAL DE MAPUTO PROVINCIA	4.554,15	86,58	2.557,82	0,00	0,00	--	--	--	7.198,55	36.129,35	19,92 %
25K000241	DELEGAÇÃO PROVINCIAL DO SECRETARIADO TECNICO DA ADMINISTRACAO ELEITORAL DE MAPUTO PROVINCIA	4.972,14	0,00	210,96	--	0,00	--	--	--	5.183,10	31.715,16	16,34 %
25K000341	DELEGAÇÃO DO INSTITUTO NACIONAL DE GESTAO DAS CALAMIDADES DE MAPUTO PROVINCIA	1.168,33	220,52	434,60	--	1.359,10	--	--	--	3.182,56	10.885,22	29,24 %
25K001041	INSTITUTO DE FORMACAO EM ADMINISTRACAO PUBLICA E AUTARQUICA DA PROVINCIA DE MAPUTO	5.908,39	61,60	1.256,36	--	10,00	--	--	--	7.236,35	60.724,44	11,92 %
25L000141	SECRETARIA PROVINCIAL DE MAPUTO CIDADE	3.312,60	57,00	1.347,77	--	0,00	--	--	--	4.717,36	28.926,84	16,31 %
25L000241	DELEGAÇÃO PROVINCIAL DO SECRETARIADO TECNICO DA ADMINISTRACAO ELEITORAL DE MAPUTO CIDADE	2.746,60	0,00	144,26	--	0,00	--	--	--	2.890,86	12.575,31	22,99 %

Mapa IV-4
Unidades 10 ^ 3 MT

Execução do Orçamento do Estado 2017

Resumo da Despesa de Funcionamento, Segundo a Classificação Orgânica e Económica, em Comparação com a Dotação Orçamental
Âmbito: Central, Provincial, Distrital e Autáquico

Posição: 31-03-2017

Classificação Orgânica		Salários e Remunerações	Outras Despesas com Pessoal	Bens e Serviços	Transf. Adm Públicas e Privadas	Transf. a Famílias	Transf. ao Exterior	Outras Despesas Correntes e Diversos	Despesas de Capital	Total Realização	Total Dotação	Taxa %
Código	Descrição											
25L001941	DELEGAÇÃO DO INSTITUTO NACIONAL DE GESTAO DAS CALAMIDADES DE MAPUTO	409,03	0,00	0,00	--	780,00	--	--	--	1.189,03	6.490,11	18,32 %
27A000141	MINISTERIO DA ECONOMIA E FINANÇAS	104.701,18	3.175,03	16.781,65	--	263,56	60.758,50	--	--	185.679,93	565.051,93	32,86 %
27A001241	INSPECCAO GERAL DE FINANÇAS	16.120,35	351,90	6.257,28	--	--	--	--	--	22.729,53	74.423,71	30,54 %
27A001541	INSPECCAO GERAL DE	6.890,99	13,90	1.779,04	--	0,00	0,00	--	0,00	8.683,93	90.304,99	9,62 %
27A001641	INSTITUTO DE GESTAO DAS PARTICIPACOES DO ESTADO	11.211,74	208,73	2.272,51	--	767,34	--	--	--	14.460,31	119.701,09	12,08 %
27A001741	GABINETE DE INFORMACAO FINANCEIRA DE MOCAMBIQUE	4.313,02	840,64	1.785,89	--	0,00	0,00	--	--	6.939,54	20.477,64	33,89 %
27A002141	BOLSA DE VALORES DE MOCAMBIQUE	12.874,12	0,00	0,00	--	--	--	--	--	12.874,12	47.427,18	27,15 %
27A002241	AUTORIDADE TRIBUTARIA DE MOCAMBIQUE	911.582,35	457,58	12.733,15	--	15,00	0,00	--	--	924.788,07	3.840.625,60	24,08 %
27A002541	DIRECCAO GERAL DA ADMINISTRACAO TRIBUTARIA DOS IMPOSTOS - (INCLUI IRPS E IRPC)	--	--	--	--	--	--	22,32	--	22,32	402.567,60	0,01 %
27A005241	INSTITUTO DE SUPERVISAO DE SEGUROS DE MOCAMBIQUE	11.958,59	143,75	8.813,02	--	10,00	1.392,00	--	--	22.317,36	125.755,19	17,75 %
27A006041	AGENCIA DE DESENVOLVIMENTO DO VALE DO	3.540,74	170,67	823,85	--	0,00	--	--	--	4.535,26	14.087,17	32,19 %

Mapa IV-4
Unidades 10 ^ 3 MT

Execução do Orçamento do Estado 2017

Resumo da Despesa de Funcionamento, Segundo a Classificação Orgânica e Económica, em Comparação com a Dotação Orçamental
Âmbito: Central, Provincial, Distrital e Autáquico

Posição: 31-03-2017

Classificação Orgânica		Salários e Remunerações	Outras Despesas com Pessoal	Bens e Serviços	Transf. Adm Públicas e Privadas	Transf. a Famílias	Transf. ao Exterior	Outras Despesas Correntes e Diversos	Despesas de Capital	Total Realização	Total Dotação	Taxa %
Código	Descrição											
ZAMBEZE												
27A006141	CENTRO DE PROMOCAO DE INVESTIMENTOS	4.312,86	91,55	2.279,81	--	0,00	--	--	--	6.684,21	34.822,69	19,19 %
27A006241	GABINETE DAS ZONAS ECONOMICAS DE DESENVOLVIMENTO ACELERADO	3.313,95	1.325,40	1.207,92	--	0,00	--	--	--	5.847,28	34.014,94	17,19 %
27A006341	FUNDO DE APOIO A REABILITACAO DA ECONOMIA	858,28	0,00	0,00	--	--	--	--	--	858,28	3.966,82	21,64 %
27A006441	INSTITUTO NACIONAL DE ESTATISTICA	34.447,64	723,00	1.434,94	--	5,00	--	--	--	36.610,58	132.004,09	27,73 %
27A006841	INSTITUTO NACIONAL DE PREVIDENCIA SOCIAL	15.454,50	191,10	1.531,95	--	4.375.353,02	--	--	--	4.392.530,57	10.782.092,68	40,74 %
27B000141	DIRECCAO PROVINCIAL DA ECONOMIA E FINANÇAS DE NIASSA	10.899,72	271,40	2.096,68	--	0,00	--	--	--	13.267,80	51.907,46	25,56 %
27B001041	DELEGAÇÃO PROVINCIAL DA AUTORIDADE TRIBUTARIA DO NIASSA	--	0,00	1.295,59	--	--	--	--	--	1.295,59	6.640,51	19,51 %
27B003041	DELEGAÇÃO PROVINCIAL DO INSTITUTO NACIONAL DE ESTATISTICA DE NIASSA	2.847,77	17,07	118,95	--	0,00	--	--	--	2.983,79	10.477,91	28,48 %
27B003141	DELEGAÇÃO PROVINCIAL DO CENTRO DE PROMOCAO DE INVESTIMENTO DE NIASSA	--	0,00	0,00	--	0,00	--	--	--	0,00	770,08	0,00 %

Mapa IV-4
Unidades 10 ^ 3 MT

Execução do Orçamento do Estado 2017

Resumo da Despesa de Funcionamento, Segundo a Classificação Orgânica e Económica, em Comparação com a Dotação Orçamental
Âmbito: Central, Provincial, Distrital e Autáquico

Posição: 31-03-2017

Classificação Orgânica		Salários e Remunerações	Outras Despesas com Pessoal	Bens e Serviços	Transf. Adm Públicas e Privadas	Transf. a Famílias	Transf. ao Exterior	Outras Despesas Correntes e Diversos	Despesas de Capital	Total Realização	Total Dotação	Taxa %
Código	Descrição											
27C000141	DIRECCAO PROVINCIAL DA ECONOMIA E FINANÇAS DE CABO DELGADO	10.802,06	909,45	8.554,37	--	0,00	--	--	--	20.265,87	53.754,23	37,70 %
27C001041	DELEGAÇÃO PROVINCIAL DA AUTORIDADE TRIBUTARIA DE CABO DELGADO	--	--	3.395,78	--	--	--	--	--	3.395,78	5.795,09	58,60 %
27C003041	DELEGAÇÃO PROVINCIAL DO INSTITUTO NACIONAL DE ESTATISTICA DE CABO DELGADO	2.303,23	0,00	0,00	--	0,00	--	--	--	2.303,23	6.998,49	32,91 %
27D000141	DIRECCAO PROVINCIAL DA ECONOMIA E FINANÇAS DE NAMPULA	13.321,05	0,00	968,97	--	10,00	--	--	--	14.300,01	58.049,67	24,63 %
27D001441	DELEGAÇÃO REGIONAL NORTE DA AT DE NACALA - UGB	--	0,00	0,00	--	0,00	--	--	--	0,00	25.294,82	0,00 %
27D001541	DELEGAÇÃO REGIONAL DA INSPECCAO GERAL DE FINANÇAS - NORTE	4.215,59	0,00	0,00	--	0,00	--	--	--	4.215,59	16.411,72	25,69 %
27D002041	ZONA ECONOMICA ESPECIAL DE NACALA	1.067,36	0,00	0,00	--	0,00	--	--	--	1.067,36	6.274,13	17,01 %
27D003041	DELEGAÇÃO PROVINCIAL DO INSTITUTO NACIONAL DE ESTATISTICA DE NAMPULA	3.384,39	0,00	0,00	--	0,00	--	--	--	3.384,39	12.610,39	26,84 %
27D003141	DELEGAÇÃO PROVINCIAL DO	--	0,00	0,00	--	--	--	--	--	0,00	47,80	0,00 %

Execução do Orçamento do Estado 2017

Resumo da Despesa de Funcionamento, Segundo a Classificação Orgânica e Económica, em Comparação com a Dotação Orçamental
Âmbito: Central, Provincial, Distrital e Autáquico

Posição: 31-03-2017

Classificação Orgânica		Salários e Outras Despesas com	Bens e Serviços	Transf. Adm Públicas e Privadas	Transf. a Famílias	Transf. ao Exterior	Outras Despesas Correntes e Diversos	Despesas de Capital	Total Realização	Total Dotação	Taxa %
Código	Descrição	Remunerações	Pessoal								
27E000141	CENTRO DE PROMOÇÃO DE INVESTIMENTO DE NAMPULA DIRECCAO PROVINCIAL DA ECONOMIA E FINANÇAS DA ZAMBEZIA	13.943,03	254,15	1.673,55	--	10,00	--	--	15.880,72	67.500,58	23,53 %
27E001041	DELEGAÇÃO PROVINCIAL DA AUTORIDADE TRIBUTARIA DA ZAMBEZIA	--	--	0,00	--	--	--	--	0,00	5.722,62	0,00 %
27E003041	DELEGAÇÃO PROVINCIAL DO INSTITUTO NACIONAL DE ESTATISTICA DA ZAMBEZIA	2.453,98	2,80	28,00	--	0,00	--	--	2.484,78	6.937,44	35,82 %
27F000141	DIRECCAO PROVINCIAL DA ECONOMIA E FINANÇAS DE TETE	9.553,15	0,00	390,75	--	10,00	--	--	9.953,90	50.446,17	19,73 %
27F001041	DELEGAÇÃO PROVINCIAL DA AUTORIDADE TRIBUTARIA DE TETE	--	--	0,00	--	--	--	--	0,00	5.668,16	0,00 %
27F003041	DELEGAÇÃO PROVINCIAL DO INSTITUTO NACIONAL DE ESTATISTICA DE TETE	3.960,86	0,00	423,81	--	5,00	--	--	4.389,68	12.737,44	34,46 %
27G000141	DIRECCAO PROVINCIAL DA ECONOMIA E FINANÇAS DE MANICA	10.425,44	668,55	3.405,10	--	5,00	--	--	14.504,09	44.235,84	32,79 %
27G001041	DELEGAÇÃO PROVINCIAL DA	--	--	0,00	--	--	--	--	0,00	5.134,40	0,00 %

Execução do Orçamento do Estado 2017

Resumo da Despesa de Funcionamento, Segundo a Classificação Orgânica e Económica, em Comparação com a Dotação Orçamental
Âmbito: Central, Provincial, Distrital e Autáquico

Posição: 31-03-2017

Classificação Orgânica		Salários e Outras Despesas	Bens e Serviços	Transf. Adm Públicas e Privadas	Transf. a Famílias	Transf. ao Exterior	Outras Despesas Correntes e Diversos	Despesas de Capital	Total Realização	Total Dotação	Taxa %
Código	Descrição	Remunerações	com Pessoal								
27G003041	AUTORIDADE TRIBUTARIA DE MANICA DELEGAÇÃO PROVINCIAL DO INSTITUTO NACIONAL DE ESTATISTICA DE MANICA	2.027,60	14,90	212,78	--	0,00	--	--	2.255,28	7.960,42	28,33 %
27H000141	DIRECCAO PROVINCIAL DA ECONOMIA E FINANÇAS DE SOFALA	13.305,44	76,54	1.049,95	--	5,00	--	--	14.436,93	56.825,96	25,41 %
27H001341	DELEGAÇÃO REGIONAL DA INSPECCAO GERAL DE FINANÇAS - CENTRO	4.702,62	0,00	0,00	--	0,00	--	--	4.702,62	18.233,20	25,79 %
27H001541	DELEGAÇÃO PROVINCIAL DA AUTORIDADE TRIBUTARIA DE SOFALA	--	--	0,00	--	--	--	--	0,00	8.283,38	0,00 %
27H003041	DELEGAÇÃO PROVINCIAL DO INSTITUTO NACIONAL DE ESTATISTICA DE SOFALA	2.481,66	20,70	9,42	--	0,00	--	--	2.511,77	11.989,67	20,95 %
27H003141	DELEGAÇÃO PROVINCIAL DO CENTRO DE PROMOCÃO DE INVESTIMENTO DE SOFALA	728,91	8,40	189,31	--	0,00	--	--	926,62	2.579,61	35,92 %
27I000141	DIRECCAO PROVINCIAL DA ECONOMIA E FINANÇAS DE INHAMBANE	12.658,31	310,80	3.197,64	--	20,00	--	--	16.186,75	59.675,29	27,12 %

Mapa IV-4
Unidades 10 ^ 3 MT

Execução do Orçamento do Estado 2017

Resumo da Despesa de Funcionamento, Segundo a Classificação Orgânica e Económica, em Comparação com a Dotação Orçamental
Âmbito: Central, Provincial, Distrital e Autáquico

Posição: 31-03-2017

Classificação Orgânica		Salários e Remunerações	Outras Despesas com Pessoal	Bens e Serviços	Transf. Adm Públicas e Privadas	Transf. a Famílias	Transf. ao Exterior	Outras Despesas Correntes e Diversos	Despesas de Capital	Total Realização	Total Dotação	Taxa %
Código	Descrição											
27I001241	DELEGAÇÃO PROVINCIAL DA AUTORIDADE TRIBUTARIA DE INHAMBANE	--	--	0,00	--	--	--	--	--	0,00	5.156,89	0,00 %
27I003041	DELEGAÇÃO PROVINCIAL DO INSTITUTO NACIONAL DE ESTATISTICA DE INHAMBANE	1.985,18	0,00	0,00	--	0,00	--	--	--	1.985,18	8.742,51	22,71 %
27I003141	DELEGAÇÃO PROVINCIAL DO CENTRO DE PROMOCAO DE INVESTIMENTO DE INHAMBANE	496,47	0,00	0,00	--	0,00	--	--	--	496,47	2.906,15	17,08 %
27J000141	DIRECCAO PROVINCIAL DA ECONOMIA E FINANÇAS DE GAZA	7.261,05	190,20	1.183,46	--	0,00	--	--	--	8.634,71	33.902,16	25,47 %
27J001141	DELEGAÇÃO PROVINCIAL DA AUTORIDADE TRIBUTARIA DE GAZA	--	--	0,00	--	--	--	--	--	0,00	4.976,01	0,00 %
27J003041	DELEGAÇÃO PROVINCIAL DO INSTITUTO NACIONAL DE ESTATISTICA DE GAZA	1.548,03	0,00	0,00	--	0,00	--	--	--	1.548,03	7.226,89	21,42 %
27K000141	DIRECCAO PROVINCIAL DA ECONOMIA E FINANÇAS DE MAPUTO	17.346,64	196,72	2.525,14	--	5,00	--	--	--	20.073,50	71.541,46	28,06 %
27K001141	DELEGAÇÃO PROVINCIAL DA AUTORIDADE TRIBUTARIA DE PROVINCIA - UGB	--	--	0,00	--	--	--	--	--	0,00	6.271,40	0,00 %

Mapa IV-4
Unidades 10 ^ 3 MT

Execução do Orçamento do Estado 2017

Resumo da Despesa de Funcionamento, Segundo a Classificação Orgânica e Económica, em Comparação com a Dotação Orçamental
Âmbito: Central, Provincial, Distrital e Autáquico

Posição: 31-03-2017

Classificação Orgânica		Salários e Remunerações	Outras Despesas com Pessoal	Bens e Serviços	Transf. Adm Públicas e Privadas	Transf. a Famílias	Transf. ao Exterior	Outras Despesas Correntes e Diversos	Despesas de Capital	Total Realização	Total Dotação	Taxa %
Código	Descrição											
27K003041	MAPUTO PROVINCIA DELEGAÇÃO PROVINCIAL DO INSTITUTO NACIONAL DE ESTATISTICA DE MAPUTO PROVINCIA	2.658,08	0,00	489,07	--	0,00	--	--	--	3.147,14	10.579,93	29,75 %
27L000141	DIRECCAO PROVINCIAL DA ECONOMIA E FINANCAS DE MAPUTO CIDADE	14.991,68	76,05	1.071,67	--	10,00	--	--	--	16.149,40	67.800,83	23,82 %
27L001041	DELEGAÇÃO PROVINCIAL DA AUTORIDADE TRIBUTARIA DE MAPUTO CIDADE	--	--	0,00	--	--	--	--	--	0,00	8.869,44	0,00 %
27L003041	DELEGAÇÃO PROVINCIAL DO INSTITUTO NACIONAL DE ESTATISTICA DE MAPUTO CIDADE	2.100,46	0,00	134,24	--	0,00	--	--	--	2.234,70	7.255,37	30,80 %
31A000141	MINISTERIO DO TRABALHO EMPREGO E SEGURANCA SOCIAL	13.640,10	258,75	7.065,35	--	290,62	6.886,61	--	--	28.141,43	90.118,90	31,23 %
31A000941	DELEGAÇÃO DO MINISTERIO DO TRABALHO - RAS	2.741,10	327,74	3.272,59	--	12,75	--	--	0,00	6.354,18	16.094,04	39,48 %
31A001041	INSTITUTO DOS ESTUDOS LABORAIS "ALBERTO CASSIMO"	1.043,11	47,34	185,76	--	0,00	--	--	--	1.276,21	7.194,41	17,74 %
31A001241	INSPECÇÃO GERAL DO TRABALHO	--	212,05	2.153,87	--	0,00	--	--	--	2.365,92	8.814,69	26,84 %

Mapa IV-4
Unidades 10 ^ 3 MT

Execução do Orçamento do Estado 2017

Resumo da Despesa de Funcionamento, Segundo a Classificação Orgânica e Económica, em Comparação com a Dotação Orçamental
Âmbito: Central, Provincial, Distrital e Autáquico

Posição: 31-03-2017

Classificação Orgânica		Salários e Remunerações	Outras Despesas com Pessoal	Bens e Serviços	Transf. Adm Públicas e Privadas	Transf. a Famílias	Transf. ao Exterior	Outras Despesas Correntes e Diversos	Despesas de Capital	Total Realização	Total Dotação	Taxa %
Código	Descrição											
31A001541	INSTITUTO NACIONAL DE EMPREGO E FORMACAO PROFISSIONAL	5.099,33	117,84	2.496,44	--	0,00	--	--	--	7.713,60	28.094,60	27,46 %
31A001741	COMISSAO DE MEDIACAO E ARBITRAGEM LABORAL	586,68	110,65	729,43	--	0,00	--	--	--	1.426,75	5.656,80	25,22 %
31B000141	DIRECCAO PROVINCIAL DO TRABALHO, EMPREGO E SEGURANÇÁ SOCIAL DE NIASSA	2.030,72	0,00	138,00	--	10,00	--	--	--	2.178,72	8.393,72	25,96 %
31B000641	DELEGAÇÃO PROVINCIAL DO INEFP DE NIASSA	1.227,75	0,00	0,00	--	17,95	--	--	--	1.245,70	6.181,94	20,15 %
31B000841	CENTRO DE MEDIACAO E ARBITRAGEM LABORAL DE NIASSA	557,61	0,00	0,00	--	0,00	--	--	--	557,61	3.327,51	16,76 %
31C000141	DIRECCAO PROVINCIAL DO TRABALHO, EMPREGO E SEGURANÇÁ SOCIAL DE CABO DELGADO	1.518,15	0,00	0,00	--	0,00	--	--	--	1.518,15	7.037,67	21,57 %
31C000641	DELEGAÇÃO PROVINCIAL DO INEFP DE CABO DELGADO	686,99	518,84	0,00	--	--	--	--	--	1.205,82	5.533,58	21,79 %
31C000841	CENTRO DE MEDIACAO E ARBITRAGEM LABORAL DE CABO DELGADO	347,29	45,00	0,00	--	0,00	--	--	--	392,29	1.929,31	20,33 %
31D000141	DIRECCAO PROVINCIAL DO TRABALHO,	1.503,81	63,45	580,00	--	0,00	--	--	--	2.147,26	8.030,66	26,74 %

Mapa IV-4
Unidades 10 ^ 3 MT

Execução do Orçamento do Estado 2017

Resumo da Despesa de Funcionamento, Segundo a Classificação Orgânica e Económica, em Comparação com a Dotação Orçamental
Âmbito: Central, Provincial, Distrital e Autáquico

Posição: 31-03-2017

Classificação Orgânica		Salários e Remunerações	Outras Despesas com Pessoal	Bens e Serviços	Transf. Adm Públicas e Privadas	Transf. a Famílias	Transf. ao Exterior	Outras Despesas Correntes e Diversos	Despesas de Capital	Total Realização	Total Dotação	Taxa %
Código	Descrição											
31D000641	EMPREGO E SEGURANÇA SOCIAL DE NAMPULA DELEGAÇÃO PROVINCIAL DO INEFP DE NAMPULA	1.718,00	5,90	0,00	--	0,00	--	--	--	1.723,90	13.469,49	12,80 %
31D000841	CENTRO DE MEDIACAO E ARBITRAGEM LABORAL DE NAMPULA	740,23	82,55	251,57	--	0,00	--	--	--	1.074,35	3.655,22	29,39 %
31E000141	DIRECCAO PROVINCIAL DO TRABALHO, EMPREGO E SEGURANÇA SOCIAL DA ZAMBEZIA	1.722,98	0,00	233,95	--	5,00	--	--	--	1.961,92	7.254,39	27,04 %
31E000641	DELEGAÇÃO PROVINCIAL DO INEFP DA ZAMBEZIA	971,33	0,00	166,08	--	0,00	--	--	--	1.137,40	5.071,66	22,43 %
31E000841	CENTRO DE MEDIACAO E ARBITRAGEM LABORAL DA ZAMBEZIA	311,05	0,00	0,00	--	0,00	--	--	--	311,05	2.174,57	14,30 %
31F000141	DIRECCAO PROVINCIAL DO TRABALHO, EMPREGO E SEGURANÇA SOCIAL DE TETE	1.014,11	0,00	280,00	--	0,00	--	--	--	1.294,11	5.268,09	24,56 %
31F000641	DELEGAÇÃO PROVINCIAL DO INEFP DE TETE	1.337,56	0,00	0,00	--	0,00	--	--	--	1.337,56	18.004,21	7,43 %
31F000841	CENTRO DE MEDIACAO E ARBITRAGEM LABORAL DE	440,89	0,00	0,00	--	0,00	--	--	--	440,89	2.708,13	16,28 %

Mapa IV-4
Unidades 10 ^ 3 MT

Execução do Orçamento do Estado 2017

Resumo da Despesa de Funcionamento, Segundo a Classificação Orgânica e Económica, em Comparação com a Dotação Orçamental
Âmbito: Central, Provincial, Distrital e Autáquico

Posição: 31-03-2017

Classificação Orgânica		Salários e Remunerações	Outras Despesas com Pessoal	Bens e Serviços	Transf. Adm Públicas e Privadas	Transf. a Famílias	Transf. ao Exterior	Outras Despesas Correntes e Diversos	Despesas de Capital	Total Realização	Total Dotação	Taxa %
Código	Descrição											
31G000141	DIRECCAO PROVINCIAL DO TRABALHO, EMPREGO E SEGURANÇA SOCIAL DE MANICA	1.525,86	24,90	49,22	--	10,00	--	--	--	1.609,98	5.870,65	27,42 %
31G000641	DELEGAÇÃO PROVINCIAL DO INEFP DE	1.184,44	52,30	316,42	--	0,00	--	--	--	1.553,15	6.640,89	23,39 %
31G000841	CENTRO DE MEDIACAO E ARBITRAGEM LABORAL DE MANICA	215,82	76,83	94,29	--	0,00	--	--	--	386,93	1.808,99	21,39 %
31H000141	DIRECCAO PROVINCIAL DO TRABALHO, EMPREGO E SEGURANÇA SOCIAL DE SOFALA	2.010,04	39,90	100,00	--	5,00	--	--	--	2.154,94	8.266,41	26,07 %
31H000641	DELEGAÇÃO PROVINCIAL DO INEFP DE	2.433,39	13,20	180,88	--	5,00	--	--	--	2.632,46	11.606,90	22,68 %
31H000841	CENTRO DE MEDIACAO E ARBITRAGEM LABORAL DE SOFALA	988,18	3,50	180,17	--	0,00	--	--	--	1.171,85	4.133,53	28,35 %
31I000141	DIRECCAO PROVINCIAL DO TRABALHO, EMPREGO E SEGURANÇA SOCIAL DE INHAMBANE	793,72	0,00	0,00	--	5,00	--	--	--	798,72	3.728,33	21,42 %
31I000641	DELEGAÇÃO PROVINCIAL DO INEFP DE INHAMBANE	1.200,21	0,00	202,08	--	5,00	--	--	--	1.407,29	6.162,17	22,84 %

Execução do Orçamento do Estado 2017

Resumo da Despesa de Funcionamento, Segundo a Classificação Orgânica e Económica, em Comparação com a Dotação Orçamental
Âmbito: Central, Provincial, Distrital e Autáquico

Posição: 31-03-2017

Classificação Orgânica		Salários e Remunerações	Outras Despesas com Pessoal	Bens e Serviços	Transf. Adm Públicas e Privadas	Transf. a Famílias	Transf. ao Exterior	Outras Despesas Correntes e Diversos	Despesas de Capital	Total Realização	Total Dotação	Taxa %
Código	Descrição											
31I000841	CENTRO DE MEDIACAO E ARBITRAGEM LABORAL DE INHAMBANE	466,20	0,00	0,00	--	0,00	--	--	--	466,20	2.259,27	20,64 %
31J000141	DIRECCAO PROVINCIAL DO TRABALHO, EMPREGO E SEGURANÇÁ SOCIAL DE GAZA	1.129,52	99,35	445,63	--	10,00	--	--	--	1.684,50	5.400,78	31,19 %
31J000641	DELEGAÇÁO PROVINCIAL DO INEFP DE GAZA	837,67	0,00	0,00	--	--	--	--	--	837,67	4.016,95	20,85 %
31J000841	CENTRO DE MEDIACAO E ARBITRAGEM LABORAL DE GAZA	208,53	0,00	0,00	--	0,00	--	--	--	208,53	1.110,78	18,77 %
31K000141	DIRECCAO PROVINCIAL DO TRABALHO, EMPREGO E SEGURANÇÁ SOCIAL DE MAPUTO PROVINCIA	2.013,24	55,60	1.582,27	--	0,00	--	--	--	3.651,11	11.783,88	30,98 %
31K000641	DELEGAÇÁO PROVINCIAL DO INEFP DE MAPUTO PROVINCIA	1.407,93	0,00	0,00	--	0,00	--	--	--	1.407,93	7.809,04	18,03 %
31K000841	CENTRO DE MEDIACAO E ARBITRAGEM LABORAL DE MAPUTO PROVINCIA	592,05	29,00	498,03	--	0,00	--	--	--	1.119,08	4.268,18	26,22 %
31L000141	DIRECCAO PROVINCIAL DO TRABALHO, EMPREGO E SEGURANÇÁ	2.169,69	0,00	123,88	--	5,00	--	--	--	2.298,57	9.079,40	25,32 %

Mapa IV-4
Unidades 10 ^ 3 MT

Execução do Orçamento do Estado 2017

Resumo da Despesa de Funcionamento, Segundo a Classificação Orgânica e Económica, em Comparação com a Dotação Orçamental
Âmbito: Central, Provincial, Distrital e Autáquico

Posição: 31-03-2017

Classificação Orgânica		Salários e Remunerações	Outras Despesas com Pessoal	Bens e Serviços	Transf. Adm Públicas e Privadas	Transf. a Famílias	Transf. ao Exterior	Outras Despesas Correntes e Diversos	Despesas de Capital	Total Realização	Total Dotação	Taxa %
Código	Descrição											
31L000641	SOCIAL DE MAPUTO CIDADE DELEGAÇÃO PROVINCIAL DO INEFP DE MAPUTO CIDADE	2.742,44	35,30	586,51	--	0,00	--	--	--	3.364,25	20.614,15	16,32 %
31L000841	CENTRO DE MEDIAÇÃO E ARBITRAGEM LABORAL DE MAPUTO CIDADE	--	0,00	0,00	--	0,00	--	--	--	0,00	1.665,15	0,00 %
33A000141	MINISTERIO DA TERRA AMBIENTA E DESENVOLVIMENTO RURAL	27.883,73	551,20	4.657,68	296,75	836,35	0,00	--	--	34.225,70	138.703,89	24,68 %
33A001141	INSTITUTO MEDIO DE PLANEAMENTO FISICO E AMBIENTE	4.323,72	40,72	682,61	--	15,00	--	--	--	5.062,05	23.961,13	21,13 %
33A001641	FUNDO DO AMBIENTE	1.705,14	0,00	619,20	--	0,00	--	--	--	2.324,34	151.701,21	1,53 %
33A002341	ADMINISTRACAO NACIONAL DAS AREAS DE CONSERVACAO (ANAC)	2.272,08	113,06	0,00	0,00	0,00	0,00	--	--	2.385,14	85.766,20	2,78 %
33A002541	CENTRO NACIONAL DE CARTOGRAFIA E TELEDATAÇÃO	4.492,37	0,00	972,07	--	5,00	--	--	--	5.469,45	21.340,69	25,63 %
33A002641	INSTITUTO DE FORMACAO EM ADMINISTRACAO DE TERRAS E CARTOGRAFIA	3.968,94	50,00	373,45	--	0,00	--	--	0,00	4.392,38	18.274,11	24,04 %
33B000141	DIRECCAO PROVINCIAL DA TERRA, AMBIENTE E DESENVOLVIMENTO	5.319,25	0,00	147,90	--	20,00	--	--	--	5.487,15	35.647,96	15,39 %

Execução do Orçamento do Estado 2017

Resumo da Despesa de Funcionamento, Segundo a Classificação Orgânica e Económica, em Comparação com a Dotação Orçamental
Âmbito: Central, Provincial, Distrital e Autáquico

Posição: 31-03-2017

Classificação Orgânica		Salários e Remunerações	Outras Despesas com Pessoal	Bens e Serviços	Transf. Adm Públicas e Privadas	Transf. a Famílias	Transf. ao Exterior	Outras Despesas Correntes e Diversos	Despesas de Capital	Total Realização	Total Dotação	Taxa %
Código	Descrição											
33C000141	TO RURAL DE NIASSA DIRECCAO PROVINCIAL DA TERRA, AMBIENTE E DESENVOLVIMENTO RURAL DE CABO DELGADO	5.246,13	0,00	0,00	--	0,00	--	--	0,00	5.246,13	21.252,29	24,69 %
33C000541	CENTRO DE PESQUISA DO AMBIENTE MARINHO E COSTEIRO EM CABO DELGADO	918,92	0,00	0,00	--	0,00	--	--	--	918,92	4.543,15	20,23 %
33D000141	DIRECCAO PROVINCIAL DA TERRA, AMBIENTE E DESENVOLVIMENTO RURAL DE NAMPULA	5.139,05	0,00	0,00	--	5,00	--	--	--	5.144,05	14.465,15	35,56 %
33D000441	CENTRO DE DESENVOLVIMENTO SUSTENTAVEL ZONAS URBANAS	999,28	0,00	0,00	--	0,00	--	--	--	999,28	5.229,95	19,11 %
33E000141	DIRECCAO PROVINCIAL DA TERRA, AMBIENTE E DESENVOLVIMENTO RURAL DA ZAMBEZIA	7.677,31	0,00	424,89	--	5,00	--	--	0,00	8.107,20	29.748,77	27,25 %
33F000141	DIRECCAO PROVINCIAL DA TERRA, AMBIENTE E DESENVOLVIMENTO RURAL DE TETE	4.001,04	0,00	0,00	--	5,00	--	--	--	4.006,04	18.718,88	21,40 %
33G000141	DIRECCAO PROVINCIAL DA	2.122,39	88,20	495,86	--	5,00	--	--	--	2.711,46	10.228,49	26,51 %

Execução do Orçamento do Estado 2017

Resumo da Despesa de Funcionamento, Segundo a Classificação Orgânica e Económica, em Comparação com a Dotação Orçamental
Âmbito: Central, Provincial, Distrital e Autáquico

Posição: 31-03-2017

Classificação Orgânica		Salários e Outras Despesas com Pessoal	Bens e Serviços	Transf. Adm Públicas e Privadas	Transf. a Famílias	Transf. ao Exterior	Outras Despesas Correntes e Diversos	Despesas de Capital	Total Realização	Total Dotação	Taxa %
Código	Descrição										
33G000341	TERRA, AMBIENTE E DESENVOLVIMENTO RURAL DE MANICA CENTRO DE DESENVOLVIMENTO SUSTENTAVEL RECURSOS NATURAIS EM	1.544,34	5,80	323,70	--	25,00	--	--	1.898,84	7.545,57	25,16 %
33H000141	DIRECCAO PROVINCIAL DA TERRA, AMBIENTE E DESENVOLVIMENTO RURAL DE SOFALA	2.326,17	42,60	227,54	--	5,00	--	--	2.601,31	11.103,33	23,43 %
33I000141	DIRECCAO PROVINCIAL DA TERRA, AMBIENTE E DESENVOLVIMENTO RURAL DE INHAMBANE	3.673,53	0,00	0,00	--	10,00	--	0,00	3.683,53	22.443,03	16,41 %
33J000141	DIRECCAO PROVINCIAL DA TERRA, AMBIENTE E DESENVOLVIMENTO RURAL DE GAZA	3.982,47	0,00	59,59	--	0,00	--	--	4.042,06	21.847,98	18,50 %
33J000241	CENTRO DE DESENVOLVIMENTO SUSTENTAVEL ZONAS COSTEIRAS EM	960,19	0,00	0,00	--	0,00	--	--	960,19	5.052,96	19,00 %
33K000141	DIRECCAO PROVINCIAL DA TERRA, AMBIENTE E DESENVOLVIMENTO	4.735,01	0,00	642,73	--	0,00	--	--	5.377,75	17.519,35	30,70 %

Mapa IV-4
Unidades 10 ^ 3 MT

Execução do Orçamento do Estado 2017

Resumo da Despesa de Funcionamento, Segundo a Classificação Orgânica e Económica, em Comparação com a Dotação Orçamental
Âmbito: Central, Provincial, Distrital e Autáquico

Posição: 31-03-2017

Classificação Orgânica		Salários e Remunerações	Outras Despesas com Pessoal	Bens e Serviços	Transf. Adm Públicas e Privadas	Transf. a Famílias	Transf. ao Exterior	Outras Despesas Correntes e Diversos	Despesas de Capital	Total Realização	Total Dotação	Taxa %
Código	Descrição											
35A000141	TO RURAL DE MAPUTO PROVINCIA MINISTERIO DA AGRICULTURA E SEGURANCA ALIMENTAR	25.202,89	399,51	3.510,41	--	1.083,92	0,00	--	--	30.196,73	211.996,03	14,24 %
35A001541	SECRETARIADO TECNICO DE SEGURANCA ALIMENTAR E NUTRICIONAL - UGB	2.147,59	0,00	603,81	0,00	5,00	--	--	--	2.756,40	13.995,52	19,69 %
35A001641	INSTITUTO DO ALGODAO DE MOCAMBIQUE	2.655,70	4.031,20	7.136,69	--	0,00	0,00	--	--	13.823,58	54.586,14	25,32 %
35A002141	INSTITUTO DE FOMENTO DO CAJU	2.082,52	0,00	679,33	--	0,00	--	--	--	2.761,85	10.023,20	27,55 %
35A003641	INSTITUTO DE INVESTIGACAO AGRARIA DE MOCAMBIQUE	34.817,08	59,00	932,33	--	30,00	--	--	--	35.838,42	116.814,47	30,68 %
35A004341	CENTRO DE PROMOCAO DA AGRICULTURA	2.189,66	0,00	0,00	--	--	0,00	--	--	2.189,66	7.639,56	28,66 %
35A004941	FUNDO DO DESENVOLVIMENTO AGRARIO	15.205,69	0,00	1.386,29	0,00	10,00	0,00	--	--	16.601,98	127.414,23	13,03 %
35A005041	INSTITUTO NACIONAL DE IRRIGACAO	1.991,69	0,00	0,00	--	0,00	--	--	--	1.991,69	8.754,26	22,75 %
35B000141	DIRECCAO PROVINCIAL DA AGRICULTURA E SEGURANCA ALIMENTAR DE NIASA	11.187,42	0,00	0,00	--	25,00	--	--	--	11.212,42	50.427,87	22,23 %
35B002141	CENTRO REGIONAL DA ZONA NOROESTE DO IIAM DE	6.843,04	0,00	0,00	--	5,00	--	--	--	6.848,04	23.646,54	28,96 %

Mapa IV-4
Unidades 10 ^ 3 MT

Execução do Orçamento do Estado 2017

Resumo da Despesa de Funcionamento, Segundo a Classificação Orgânica e Económica, em Comparação com a Dotação Orçamental
Âmbito: Central, Provincial, Distrital e Autáquico

Posição: 31-03-2017

Classificação Orgânica		Salários e Remunerações	Outras Despesas com Pessoal	Bens e Serviços	Transf. Adm Públicas e Privadas	Transf. a Famílias	Transf. ao Exterior	Outras Despesas Correntes e Diversos	Despesas de Capital	Total Realização	Total Dotação	Taxa %
Código	Descrição											
	NIASSA - UGB											
35C000141	DIRECCAO PROVINCIAL DA AGRICULTURA E SEGURANÇÁ ALIMENTAR DE CABO DELGADO	4.573,54	248,00	1.608,17	--	40,00	--	--	0,00	6.469,71	37.707,93	17,16 %
35C001941	DELEGAÇÁ DO INSTITUTO DO ALGODAO DE CABO DELGADO	856,91	0,00	0,00	--	0,00	--	--	--	856,91	3.702,47	23,14 %
35C002041	DELEGAÇÁ DO INSTITUTO DE FOMENTO DE CAJU DE CABO DELGADO	598,91	0,00	0,00	--	0,00	--	--	--	598,91	4.080,99	14,68 %
35D000141	DIRECCAO PROVINCIAL DA AGRICULTURA E SEGURANÇÁ ALIMENTAR DE NAMPULA	7.871,15	0,00	827,25	--	10.001,94	--	--	--	18.700,34	75.357,73	24,82 %
35D001341	DELEGAÇÁ PROVINCIAL DO CENTRO DE PROMOCAO DA AGRICULTURA DE NAMPULA -	377,41	0,00	0,00	--	0,00	--	--	--	377,41	2.208,98	17,09 %
35D001941	DELEGAÇÁ DO INSTITUTO DO ALGODAO DE NAMPULA	941,78	0,00	0,00	--	0,00	--	--	--	941,78	5.369,87	17,54 %
35D002041	DELEGAÇÁ DO INSTITUTO DE FOMENTO DE CAJU DE NAMPULA	1.896,65	0,00	0,00	--	0,00	--	--	--	1.896,65	10.550,60	17,98 %
35D002141	CENTRO REGIONAL DA ZONA NORDESTE DO IIAM DE NAMPULA - UGB	7.836,50	0,00	0,00	--	--	--	--	0,00	7.836,50	23.587,46	33,22 %

Execução do Orçamento do Estado 2017

Resumo da Despesa de Funcionamento, Segundo a Classificação Orgânica e Económica, em Comparação com a Dotação Orçamental
Âmbito: Central, Provincial, Distrital e Autáquico

Posição: 31-03-2017

Classificação Orgânica		Salários e Remunerações	Outras Despesas com Pessoal	Bens e Serviços	Transf. Adm Públicas e Privadas	Transf. a Famílias	Transf. ao Exterior	Outras Despesas Correntes e Diversos	Despesas de Capital	Total Realização	Total Dotação	Taxa %
Código	Descrição											
35E000141	DIRECCAO PROVINCIAL DA AGRICULTURA E SEGURANÇA ALIMENTAR DA ZAMBEZIA	5.783,11	0,00	5.227,67	--	15,00	--	--	0,00	11.025,78	46.971,00	23,47 %
35E001241	DELEGAÇÃO PROVINCIAL DO CENTRO DE PROMOCAO DA AGRICULTURA DA ZAMBEZIA	589,81	0,00	518,86	--	0,00	--	--	--	1.108,67	2.848,10	38,93 %
35E002041	DELEGAÇÃO DO INSTITUTO DE FOMENTO DE CAJU DA ZAMBEZIA	1.300,17	51,40	80,00	--	0,00	--	--	0,00	1.431,57	5.917,35	24,19 %
35F000141	DIRECCAO PROVINCIAL DA AGRICULTURA E SEGURANÇA ALIMENTAR DE TETE	5.648,98	0,00	0,00	--	5,00	--	--	0,00	5.653,98	44.984,73	12,57 %
35G000141	DIRECCAO PROVINCIAL DA AGRICULTURA E SEGURANÇA ALIMENTAR DE MANICA	20.597,73	48,00	1.815,09	--	40,00	--	--	--	22.500,83	81.343,08	27,66 %
35G001541	DELEGAÇÃO PROVINCIAL DO CENTRO DE PROMOCAO DA AGRICULTURA DE MANICA	292,93	0,00	0,00	--	0,00	--	--	--	292,93	2.114,81	13,85 %
35G002041	DELEGAÇÃO DO INSTITUTO DE FOMENTO DE CAJU DE MANICA	1.127,47	0,00	0,00	--	5,00	--	--	0,00	1.132,47	4.800,35	23,59 %
35G002141	CENTRO REGIONAL DA ZONA CENTRO DO IIAM DE	1.304,07	0,00	0,00	--	5,00	--	--	--	1.309,07	5.552,28	23,58 %

Mapa IV-4
Unidades 10 ^ 3 MT

Execução do Orçamento do Estado 2017

Resumo da Despesa de Funcionamento, Segundo a Classificação Orgânica e Económica, em Comparação com a Dotação Orçamental
Âmbito: Central, Provincial, Distrital e Autáquico

Posição: 31-03-2017

Classificação Orgânica		Salários e Remunerações	Outras Despesas com Pessoal	Bens e Serviços	Transf. Adm Públicas e Privadas	Transf. a Famílias	Transf. ao Exterior	Outras Despesas Correntes e Diversos	Despesas de Capital	Total Realização	Total Dotação	Taxa %
Código	Descrição											
	MANICA											
35G010441	DELEGAÇÃO DO INSTITUTO DO ALGODAO DE MANICA	0,00	--	0,00	--	0,00	--	--	--	0,00	1.147,15	0,00 %
35H000141	DIRECCAO PROVINCIAL DA AGRICULTURA E SEGURANÇA ALIMENTAR DE SOFALA	9.576,08	0,00	8,10	--	15,00	--	--	--	9.599,18	58.118,31	16,52 %
35H001941	DELEGAÇÃO DO INSTITUTO DO ALGODAO DE SOFALA	713,43	0,00	0,00	--	0,00	--	--	--	713,43	3.370,94	21,16 %
35H002041	DELEGAÇÃO DO INSTITUTO DE FOMENTO DE CAJU DE SOFALA	454,78	38,74	68,49	--	0,00	--	--	--	562,01	3.284,38	17,11 %
35I000141	DIRECCAO PROVINCIAL DA AGRICULTURA E SEGURANÇA ALIMENTAR DE INHAMBANE	5.090,11	66,90	1.412,57	--	0,00	--	--	--	6.569,58	27.941,93	23,51 %
35I001941	DELEGAÇÃO DO INSTITUTO DO ALGODAO DE INHAMBANE	309,61	0,00	0,00	--	0,00	--	--	--	309,61	596,86	51,87 %
35I002041	DELEGAÇÃO DO INSTITUTO DE FOMENTO DE CAJU DE INHAMBANE	1.049,60	0,00	139,03	--	0,00	--	--	0,00	1.188,62	6.055,60	19,63 %
35J000141	DIRECCAO PROVINCIAL DA AGRICULTURA E SEGURANÇA ALIMENTAR DE GAZA	7.996,71	44,10	1.225,05	--	15,00	--	--	--	9.280,85	48.296,75	19,22 %
35J001341	DELEGAÇÃO PROVINCIAL DO	341,98	0,00	0,00	--	0,00	--	--	--	341,98	2.020,86	16,92 %

Execução do Orçamento do Estado 2017

Resumo da Despesa de Funcionamento, Segundo a Classificação Orgânica e Económica, em Comparação com a Dotação Orçamental
Âmbito: Central, Provincial, Distrital e Autáquico

Posição: 31-03-2017

Classificação Orgânica		Salários e Remunerações	Outras Despesas com Pessoal	Bens e Serviços	Transf. Adm Públicas e Privadas	Transf. a Famílias	Transf. ao Exterior	Outras Despesas Correntes e Diversos	Despesas de Capital	Total Realização	Total Dotação	Taxa %
Código	Descrição											
35J002041	CENTRO DE PROMOÇÃO DA AGRICULTURA DE GAZA DELEGAÇÃO DO INSTITUTO DE FOMENTO DE CAJU DE GAZA	938,64	0,00	50,00	--	0,00	--	--	0,00	988,64	4.283,59	23,08 %
35J002141	CENTRO REGIONAL DA ZONA SUL DO IIAM DE GAZA/CHOKWE	3.695,82	0,00	0,00	--	0,00	--	--	--	3.695,82	27.302,08	13,54 %
35K000141	DIRECÇÃO PROVINCIAL DA AGRICULTURA E SEGURANÇA ALIMENTAR DE MAPUTO PROVINCIA	6.865,11	860,79	2.404,74	--	10,00	--	--	0,00	10.140,64	40.702,08	24,91 %
35K002041	DELEGAÇÃO DO INSTITUTO DE FOMENTO DE CAJU DE MAPUTO	856,21	0,00	0,00	--	0,00	--	--	--	856,21	6.482,00	13,21 %
35L000141	DIRECÇÃO PROVINCIAL DA AGRICULTURA E SEGURANÇA ALIMENTAR DE MAPUTO CIDADE	2.886,85	24,82	478,22	--	15,00	--	--	--	3.404,88	13.000,33	26,19 %
37A000141	MINISTERIO DO MAR, AGUAS INTERIORES E PESCAS	8.698,23	628,60	3.200,69	--	113,00	0,00	--	--	12.640,52	57.926,23	21,82 %
37A000541	ESCOLA DE	3.649,98	0,00	746,09	--	5,00	--	--	--	4.401,07	17.712,21	24,85 %
37A000641	ADMINISTRACAO NACIONAL DAS PESCAS	3.392,39	325,13	1.716,24	--	0,00	--	--	--	5.433,76	24.006,25	22,63 %
37A000841	FUNDO DE FOMENTO PESQUEIRO	3.692,42	247,55	1.759,36	--	5,00	--	--	--	5.704,33	23.549,43	24,22 %

Execução do Orçamento do Estado 2017

Resumo da Despesa de Funcionamento, Segundo a Classificação Orgânica e Económica, em Comparação com a Dotação Orçamental
Âmbito: Central, Provincial, Distrital e Autáquico

Posição: 31-03-2017

Classificação Orgânica		Salários e Remunerações	Outras Despesas com Pessoal	Bens e Serviços	Transf. Adm Públicas e Privadas	Transf. a Famílias	Transf. ao Exterior	Outras Despesas Correntes e Diversos	Despesas de Capital	Total Realização	Total Dotação	Taxa %
Código	Descrição											
37A001141	INSTITUTO NACIONAL DE INSPECCAO DO PESCADO	3.028,75	35,40	2.102,55	0,00	5,00	--	--	--	5.171,70	33.146,91	15,60 %
37A001241	INSTITUTO NACIONAL DE INVESTIGACAO PESQUEIRA	6.624,35	79,60	571,38	--	0,00	--	--	--	7.275,33	25.442,12	28,60 %
37A002341	INSTITUTO NACIONAL DE DESENVOLVIMENTO DA PESCA E AQUACULTURA	6.871,98	225,28	1.765,46	--	20,00	--	--	--	8.882,71	32.020,76	27,74 %
37B000141	DIRECCAO PROVINCIAL DO MAR, AGUAS INTERIORES E PESCAS DE NIASSA	2.175,66	0,00	0,00	--	0,00	--	--	--	2.175,66	10.961,11	19,85 %
37B000541	DELEGAÇÃO PROVINCIAL DO INSTITUTO NACIONAL DE INVESTIGACAO PESQUEIRA EM NIASSA	543,27	0,00	0,00	--	0,00	--	--	--	543,27	3.657,76	14,85 %
37B000741	DELEGAÇÃO PROVINCIAL DA ADMINISTRACAO NACIONAL DE PESCAS DE NIASSA - UGB	457,56	0,00	0,00	--	0,00	--	--	--	457,56	2.453,46	18,65 %
37C000141	DIRECCAO PROVINCIAL DO MAR, AGUAS INTERIORES E PESCAS DE CABO DELGADO	965,30	0,00	0,00	--	10,00	--	--	--	975,30	4.269,20	22,85 %
37C000241	DELEGAÇÃO PROVINCIAL DO INSTITUTO DE DESENVOLVIMENTO DE PESCA	1.478,42	0,00	0,00	--	10,00	--	--	--	1.488,42	6.685,30	22,26 %

Execução do Orçamento do Estado 2017

Resumo da Despesa de Funcionamento, Segundo a Classificação Orgânica e Económica, em Comparação com a Dotação Orçamental
Âmbito: Central, Provincial, Distrital e Autáquico

Posição: 31-03-2017

Classificação Orgânica		Salários e Remunerações	Outras Despesas com Pessoal	Bens e Serviços	Transf. Adm Públicas e Privadas	Transf. a Famílias	Transf. ao Exterior	Outras Despesas Correntes e Diversos	Despesas de Capital	Total Realização	Total Dotação	Taxa %
Código	Descrição											
37C000541	PEQUENA ESCALA DE CABO DELGADO DELEGAÇÃO PROVINCIAL DO INSTITUTO NACIONAL DE INVESTIGACAO PESQUEIRA EM CABO DELGADO	727,84	0,00	0,00	--	5,00	--	--	--	732,84	4.615,92	15,88 %
37C000641	DELEGAÇÃO PROVINCIAL DA ADMINISTRACAO NACIONAL DE PESCAS DE CABO DELEGADO	386,94	0,00	0,00	--	0,00	--	--	--	386,94	2.195,68	17,62 %
37D000141	DIRECCAO PROVINCIAL DO MAR, AGUAS INTERIORES E PESCAS DE NAMPULA	1.143,55	114,40	77,46	113,78	0,00	--	--	--	1.449,19	5.423,08	26,72 %
37D000241	DELEGAÇÃO PROVINCIAL DO INSTITUTO DE DESENVOLVIMENTO DE PESCA PEQUENA ESCALA DE	1.687,84	185,40	200,99	--	0,00	--	--	--	2.074,23	7.620,64	27,22 %
37D000441	DELEGAÇÃO DO INSTITUTO NACIONAL DE INSPECCAO DO PESCADO DE NAMPULA	548,50	0,00	0,00	--	0,00	--	--	--	548,50	2.910,26	18,85 %
37D000541	DELEGAÇÃO PROVINCIAL DO INSTITUTO NACIONAL DE INVESTIGACAO PESQUEIRA EM NAMPULA	546,22	0,00	0,00	--	0,00	--	--	--	546,22	4.801,70	11,38 %

Execução do Orçamento do Estado 2017

Resumo da Despesa de Funcionamento, Segundo a Classificação Orgânica e Económica, em Comparação com a Dotação Orçamental
Âmbito: Central, Provincial, Distrital e Autáquico

Posição: 31-03-2017

Classificação Orgânica		Salários e Remunerações	Outras Despesas com Pessoal	Bens e Serviços	Transf. Adm Públicas e Privadas	Transf. a Famílias	Transf. ao Exterior	Outras Despesas Correntes e Diversos	Despesas de Capital	Total Realização	Total Dotação	Taxa %
Código	Descrição											
37D000641	DELEGAÇÃO PROVINCIAL DA ADMINISTRACAO NACIONAL DE PESCAS DE NAMPULA	348,05	0,00	0,00	--	0,00	--	--	--	348,05	2.514,47	13,84 %
37E000141	DIRECCAO PROVINCIAL DO MAR, AGUAS INTERIORES E PESCAS DA ZAMBEZIA	3.041,93	48,55	759,49	--	0,00	--	--	--	3.849,97	20.033,98	19,22 %
37E000241	DELEGAÇÃO PROVINCIAL DO INSTITUTO DE DESENVOLVIMENTO DE PESCA PEQUENA ESCALA DA	857,44	0,00	0,00	--	0,00	--	--	--	857,44	2.147,69	39,92 %
37E000341	DELEGAÇÃO DO INSTITUTO NACIONAL DE DESENVOLVIMENTO DA AQUACULTURA DA ZAMBEZIA	208,52	0,00	0,00	--	0,00	--	--	--	208,52	640,52	32,56 %
37E000441	DELEGAÇÃO DO INSTITUTO NACIONAL DE INSPECCAO DO PESCADO DA ZAMBEZIA	1.006,26	0,00	0,00	--	5,00	--	--	--	1.011,26	4.690,90	21,56 %
37E000541	DELEGAÇÃO PROVINCIAL DO INSTITUTO NACIONAL DE INVESTIGACAO PESQUEIRA EM ZAMBEZIA	1.073,83	0,00	500,00	--	0,00	--	--	--	1.573,83	5.014,66	31,38 %
37E000641	DELEGAÇÃO PROVINCIAL DA ADMINISTRACAO NACIONAL DE	375,60	0,00	0,00	--	0,00	--	--	--	375,60	4.366,46	8,60 %

Execução do Orçamento do Estado 2017

Resumo da Despesa de Funcionamento, Segundo a Classificação Orgânica e Económica, em Comparação com a Dotação Orçamental
Âmbito: Central, Provincial, Distrital e Autáquico

Posição: 31-03-2017

Classificação Orgânica		Salários e Remunerações	Outras Despesas com Pessoal	Bens e Serviços	Transf. Adm Públicas e Privadas	Transf. a Famílias	Transf. ao Exterior	Outras Despesas Correntes e Diversos	Despesas de Capital	Total Realização	Total Dotação	Taxa %
Código	Descrição											
37F000141	PESCAS DA ZAMBEZIA DIRECCAO PROVINCIAL DO MAR, AGUAS INTERIORES E PESCAS DE TETE	1.051,80	0,00	472,30	--	10,00	--	--	0,00	1.534,10	8.912,26	17,21 %
37F000241	DELEGAÇÃO PROVINCIAL DO INSTITUTO NACIONAL DE DESENVOLVIMENTO DA PESACA DE PEQUENA ESCALA DE TETE	463,03	0,00	0,00	--	0,00	--	--	--	463,03	1.661,49	27,87 %
37F000341	DELEGAÇÃO DO INSTITUTO NACIONAL DE DESENVOLVIMENTO DA AQUACULTURA DE TETE	479,23	0,00	0,00	--	0,00	--	--	--	479,23	1.713,27	27,97 %
37F000441	DELEGAÇÃO DO INSTITUTO NACIONAL DE INSPECCAO DO PESCADO DE TETE	462,55	0,00	0,00	--	0,00	--	--	--	462,55	2.727,97	16,96 %
37F000541	DELEGAÇÃO PROVINCIAL DO INSTITUTO NACIONAL DE INVESTIGACAO PESQUEIRA EM TETE	595,17	0,00	0,00	--	0,00	--	--	--	595,17	3.788,46	15,71 %
37F000741	DELEGAÇÃO PROVINCIAL DA ADMINISTRACAO NACIONAL DE PESCAS DE TETE	124,72	0,00	315,00	--	0,00	--	--	--	439,72	1.944,64	22,61 %
37G000141	DIRECCAO PROVINCIAL DO MAR, AGUAS	833,06	0,00	0,00	--	10,00	--	--	--	843,06	4.540,36	18,57 %

Execução do Orçamento do Estado 2017

Resumo da Despesa de Funcionamento, Segundo a Classificação Orgânica e Económica, em Comparação com a Dotação Orçamental
Âmbito: Central, Provincial, Distrital e Autáquico

Posição: 31-03-2017

Classificação Orgânica		Salários e Outras Despesas	Bens e Serviços	Transf. Adm Públicas e Privadas	Transf. a Famílias	Transf. ao Exterior	Outras Despesas Correntes e Diversos	Despesas de Capital	Total Realização	Total Dotação	Taxa %
Código	Descrição	Remunerações	com Pessoal								
37G000241	INTERIORES E PESCAS DE MANICA DELEGAÇÃO PROVINCIAL DO INSTITUTO NACIONAL DE DESENVOLVIMENTO DA PESCA DE PEQUENA ESCALA DE MANICA	494,94	0,00	0,00	--	0,00	--	--	494,94	2.963,51	16,70 %
37G000341	DELEGAÇÃO DO INSTITUTO NACIONAL DE DESENVOLVIMENTO DA AQUACULTURA DE MANICA	618,12	0,00	0,00	--	0,00	--	--	618,12	3.140,24	19,68 %
37G005241	DELEGAÇÃO PROVINCIAL DA ADMINISTRACAO NACIONAL DE PESCAS DE MANICA	379,33	0,00	0,00	--	5,00	--	--	384,33	1.601,54	24,00 %
37H000141	DIRECCAO PROVINCIAL DO MAR, AGUAS INTERIORES E PESCAS DE SOFALA	1.597,77	6,60	118,35	--	0,00	--	--	1.722,73	8.080,31	21,32 %
37H000241	DELEGAÇÃO PROVINCIAL DO INSTITUTO NACIONAL DE DESENVOLVIMENTO DA PESCA DE PEQUENA ESCALA DE	1.942,17	0,00	0,00	--	0,00	--	--	1.942,17	8.463,05	22,95 %
37H000441	DELEGAÇÃO DO INSTITUTO NACIONAL DE INSPECCAO DO	1.658,98	0,00	0,00	--	5,00	--	--	1.663,98	6.689,81	24,87 %

Execução do Orçamento do Estado 2017

Resumo da Despesa de Funcionamento, Segundo a Classificação Orgânica e Económica, em Comparação com a Dotação Orçamental
Âmbito: Central, Provincial, Distrital e Autáquico

Posição: 31-03-2017

Classificação Orgânica		Salários e Remunerações	Outras Despesas com Pessoal	Bens e Serviços	Transf. Adm Públicas e Privadas	Transf. a Famílias	Transf. ao Exterior	Outras Despesas Correntes e Diversos	Despesas de Capital	Total Realização	Total Dotação	Taxa %
Código	Descrição											
37H000541	PESCADO DE SOFALA DELEGAÇÃO PROVINCIAL DO INSTITUTO NACIONAL DE INVESTIGACAO PESQUEIRA EM SOFALA	979,87	0,00	0,00	--	0,00	--	--	--	979,87	4.794,10	20,44 %
37H000641	DELEGAÇÃO PROVINCIAL DA ADMINISTRACAO NACIONAL DE PESCAS DE SOFALA	344,41	0,00	0,00	--	0,00	--	--	--	344,41	2.072,45	16,62 %
37I000141	DIRECCAO PROVINCIAL DO MAR, AGUAS INTERIORES E PESCAS DE INHAMBANE	1.028,64	8,30	146,66	--	5,00	--	--	--	1.188,60	5.033,64	23,61 %
37I000241	DELEGAÇÃO PROVINCIAL DO INSTITUTO NACIONAL DE DESENVOLVIMENTO DA PESACA DE PEQUENA ESCALA DE INHAMBANE	690,74	0,00	0,00	--	0,00	--	--	--	690,74	2.780,15	24,85 %
37I000441	DELEGAÇÃO DO INSTITUTO NACIONAL DE INSPECCAO DO PESCADO DE INHAMBANE	462,81	7,29	153,36	--	0,00	--	--	--	623,46	2.642,44	23,59 %
37I000541	DELEGAÇÃO PROVINCIAL DO INSTITUTO NACIONAL DE INVESTIGACAO PESQUEIRA EM INHAMBANE	766,29	8,00	120,29	--	5,00	--	--	--	899,58	3.400,72	26,45 %

Execução do Orçamento do Estado 2017

Resumo da Despesa de Funcionamento, Segundo a Classificação Orgânica e Económica, em Comparação com a Dotação Orçamental
Âmbito: Central, Provincial, Distrital e Autáquico

Posição: 31-03-2017

Classificação Orgânica		Salários e Remunerações	Outras Despesas com Pessoal	Bens e Serviços	Transf. Adm Públicas e Privadas	Transf. a Famílias	Transf. ao Exterior	Outras Despesas Correntes e Diversos	Despesas de Capital	Total Realização	Total Dotação	Taxa %
Código	Descrição											
37J000141	DIRECCAO PROVINCIAL DO MAR, AGUAS INTERIORES E PESCAS DE	619,13	0,00	0,00	--	0,00	--	--	--	619,13	3.734,04	16,58 %
37J000241	DELEGAÇÃO PROVINCIAL DO INSTITUTO NACIONAL DE DESENVOLVIMENTO DA PESCA DE PEQUENA ESCALA DE GAZA	266,82	28,50	386,83	--	--	--	--	--	682,16	2.082,06	32,76 %
37J000541	DELEGAÇÃO PROVINCIAL DO INSTITUTO NACIONAL DE INVESTIGACAO PESQUEIRA EM GAZA	509,83	50,00	299,15	--	--	--	--	--	858,98	3.007,08	28,57 %
37J000641	DELEGAÇÃO PROVINCIAL DA ADMINISTRACAO NACIONAL DE PESCAS DE GAZA - UGB	--	0,00	0,00	--	0,00	--	--	--	0,00	1.398,69	0,00 %
37K000141	DIRECCAO PROVINCIAL DO MAR, AGUAS INTERIORES E PESCAS DE MAPUTO PROVINCIA	1.391,63	0,00	399,88	--	0,00	--	--	--	1.791,51	12.787,96	14,01 %
37K000241	DELEGAÇÃO PROVINCIAL DO INSTITUTO DE DESENVOLVIMENTO DE PESCA PEQUENA ESCALA DE	947,60	0,00	0,00	--	0,00	--	--	--	947,60	1.842,93	51,42 %
37K000441	DELEGAÇÃO DO INSTITUTO NACIONAL DE	1.304,57	0,00	0,00	--	5,00	--	--	--	1.309,57	6.651,03	19,69 %

Execução do Orçamento do Estado 2017

Resumo da Despesa de Funcionamento, Segundo a Classificação Orgânica e Económica, em Comparação com a Dotação Orçamental
Âmbito: Central, Provincial, Distrital e Autáquico

Posição: 31-03-2017

Classificação Orgânica		Salários e Outras Despesas com Pessoal	Bens e Serviços	Transf. Adm Públicas e Privadas	Transf. a Famílias	Transf. ao Exterior	Outras Despesas Correntes e Diversos	Despesas de Capital	Total Realização	Total Dotação	Taxa %
Código	Descrição										
37K000541	INSPECCAO DO PESCADO DE MAPUTO PROVINCIA DELEGAÇÃO PROVINCIAL DO INSTITUTO NACIONAL DE INVESTIGACAO PESQUEIRA EM MAPUTO - UGB	1.027,04	0,00	95,61	--	0,00	--	--	1.122,64	5.292,60	21,21 %
37K000641	DELEGAÇÃO PROVINCIAL DA ADMINISTRACAO NACIONAL DE PESCAS DE MAPUTO PROVINCIA - UGB	419,41	0,00	0,00	--	0,00	--	--	419,41	3.701,96	11,33 %
39A000141	MINISTERIO DOS RECURSOS MINERAIS E ENERGIA	27.917,04	899,91	7.609,68	--	881,10	0,00	0,00	37.307,72	154.735,85	24,11 %
39A001241	MUSEU NACIONAL DE GEOLOGIA	989,36	0,00	116,60	--	0,00	--	--	1.105,96	5.278,09	20,95 %
39A001341	INSTITUTO GEOLOGICO MINEIRO	1.681,70	1.675,26	7.327,04	--	23,00	--	--	10.707,00	228.958,80	4,68 %
39A001841	INSTITUTO NACIONAL DE PETROLEO	0,00	0,00	0,00	0,00	0,00	0,00	--	0,00	399.433,51	0,00 %
39A002441	CONSELHO NACIONAL DE ELECTRICIDADE	4.693,64	252,09	3.546,84	--	--	--	--	8.492,57	32.398,11	26,21 %
39A002541	FUNDO NACIONAL DE ENERGIA	--	--	43.779,71	0,00	--	--	--	43.779,71	62.500,00	70,05 %
39A002641	AGENCIA NACIONAL DE ENERGIA ATOMICA - ENTIDADE	1.942,13	193,56	405,61	0,00	517,20	--	--	3.058,50	14.168,13	21,59 %

Execução do Orçamento do Estado 2017

Resumo da Despesa de Funcionamento, Segundo a Classificação Orgânica e Económica, em Comparação com a Dotação Orçamental
Âmbito: Central, Provincial, Distrital e Autáquico

Posição: 31-03-2017

Classificação Orgânica		Salários e Remunerações	Outras Despesas com Pessoal	Bens e Serviços	Transf. Adm Públicas e Privadas	Transf. a Famílias	Transf. ao Exterior	Outras Despesas Correntes e Diversos	Despesas de Capital	Total Realização	Total Dotação	Taxa %
Código	Descrição											
	REGULADORA											
39B000141	DIRECCAO PROVINCIAL DOS RECURSOS MINERAIS E ENERGIA DE NIASA	2.558,41	0,00	5,58	--	10,00	--	--	--	2.573,99	13.081,82	19,68 %
39C000141	DIRECCAO PROVINCIAL DOS RECURSOS MINERAIS E ENERGIA DE CABO DELGADO	1.755,92	0,00	0,00	--	5,00	--	--	--	1.760,92	13.121,49	13,42 %
39D000141	DIRECCAO PROVINCIAL DOS RECURSOS MINERAIS E ENERGIA DE NAMPULA	3.116,69	160,35	631,14	--	10,00	--	--	--	3.918,17	16.263,11	24,09 %
39D220041	CENTRO DE GEMOLOGIA E LAPIDACAO	334,41	0,00	0,00	--	0,00	--	--	--	334,41	2.466,94	13,56 %
39E000141	DIRECCAO PROVINCIAL DOS RECURSOS MINERAIS E ENERGIA DA ZAMBEZIA	1.876,18	0,00	90,78	--	0,00	--	--	--	1.966,96	9.039,81	21,76 %
39F000141	DIRECCAO PROVINCIAL DOS RECURSOS MINERAIS E ENERGIA DE	2.129,92	0,00	121,05	--	15,00	--	--	--	2.265,98	8.384,00	27,03 %
39G000141	DIRECCAO PROVINCIAL DOS RECURSOS MINERAIS E ENERGIA DE MANICA	2.409,77	5,50	86,88	--	0,00	--	--	--	2.502,15	9.463,09	26,44 %
39H000141	DIRECCAO PROVINCIAL DOS RECURSOS	2.080,50	0,00	277,95	--	5,00	--	--	--	2.363,45	20.334,73	11,62 %

Execução do Orçamento do Estado 2017

Resumo da Despesa de Funcionamento, Segundo a Classificação Orgânica e Económica, em Comparação com a Dotação Orçamental
Âmbito: Central, Provincial, Distrital e Autáquico

Posição: 31-03-2017

Classificação Orgânica		Salários e Remunerações	Outras Despesas com Pessoal	Bens e Serviços	Transf. Adm Públicas e Privadas	Transf. a Famílias	Transf. ao Exterior	Outras Despesas Correntes e Diversos	Despesas de Capital	Total Realização	Total Dotação	Taxa %
Código	Descrição											
39I000141	MINERAIS E ENERGIA DE SOFALA DIRECCAO PROVINCIAL DOS RECURSOS	1.402,94	53,55	323,99	--	5,00	--	--	--	1.785,48	7.239,17	24,66 %
39J000141	MINERAIS E ENERGIA DE INHAMBANE DIRECCAO PROVINCIAL DOS RECURSOS	1.241,25	0,00	0,00	--	0,00	--	--	--	1.241,25	6.531,04	19,01 %
39K000141	MINERAIS E ENERGIA DE GAZA DIRECCAO PROVINCIAL DOS RECURSOS	1.564,19	122,25	437,62	--	5,00	--	--	--	2.129,05	12.601,02	16,90 %
41A000141	ENERGIA DE MAPUTO PROVINCIA MINISTERIO DA INDUSTRIA E COMERCIO	15.303,68	1.718,65	3.770,72	25.238,92	1.184,62	0,00	--	--	47.216,58	137.183,23	34,42 %
41A001241	ACTIVIDADES ECONOMICAS INSPECCAO NACIONAL DAS	2.047,09	230,49	64,10	--	0,00	--	--	--	2.341,68	18.133,39	12,91 %
41A001741	EXPORTACOES INSTITUTO PARA A PROMOCAO DE	3.444,62	45,75	350,89	--	--	--	--	--	3.841,27	19.353,74	19,85 %
41A002041	QUALIDADE INSTITUTO NACIONAL DE NORMALIZACAO E	6.450,55	182,74	3.089,87	0,00	0,00	728,04	--	--	10.451,20	34.924,75	29,92 %
41A002141	EMPRESAS INSTITUTO PARA PROMOCAO DAS PEQUENAS E	3.409,83	182,77	1.328,09	--	0,00	--	--	--	4.920,69	16.866,79	29,17 %

Mapa IV-4
Unidades 10 ^ 3 MT

Execução do Orçamento do Estado 2017

Resumo da Despesa de Funcionamento, Segundo a Classificação Orgânica e Económica, em Comparação com a Dotação Orçamental
Âmbito: Central, Provincial, Distrital e Autáquico

Posição: 31-03-2017

Classificação Orgânica		Salários e Remunerações	Outras Despesas com Pessoal	Bens e Serviços	Transf. Adm Públicas e Privadas	Transf. a Famílias	Transf. ao Exterior	Outras Despesas Correntes e Diversos	Despesas de Capital	Total Realização	Total Dotação	Taxa %
Código	Descrição											
41A002341	BOLSA DE MERCADORIAS DE MOCAMBIQUE - UGB	1.299,84	--	--	--	--	--	--	--	1.299,84	5.199,74	25,00 %
41B000141	DIRECCAO PROVINCIAL DA INDUSTRIA E COMERCIO DE NIASSA	1.672,22	145,29	514,65	--	5,00	--	--	--	2.337,16	6.907,52	33,83 %
41B000241	BALCAO DE ATENDIMENTO UNICO DO NIASSA	749,99	0,00	45,00	--	0,00	--	--	--	794,99	4.559,49	17,44 %
41B000341	DELEGAÇÃO PROVINCIAL DA INSPECCAO NACIONAL DE ACTIVIDADES ECONOMICAS DE NIASSA	469,80	0,00	0,00	--	0,00	--	--	--	469,80	3.632,11	12,93 %
41C000141	DIRECCAO PROVINCIAL DA INDUSTRIA E COMERCIO DE CABO DELGADO	2.238,67	0,00	0,00	--	5,00	--	--	--	2.243,67	11.316,75	19,83 %
41C000241	BALCAO DE ATENDIMENTO UNICO DE CABO DELGADO	753,68	62,26	138,94	--	5,00	--	--	--	959,88	6.147,01	15,62 %
41C000341	DELEGAÇÃO PROVINCIAL DA INSPECCAO NACIONAL DE ACTIVIDADES ECONOMICAS DE CABO DELEGADO	262,62	0,00	0,00	--	0,00	--	--	--	262,62	1.736,61	15,12 %
41D000141	DIRECCAO PROVINCIAL DA INDUSTRIA E COMERCIO DE NAMPULA	1.905,38	0,00	0,00	--	0,00	--	--	--	1.905,38	9.506,62	20,04 %
41D000241	BALCAO DE ATENDIMENTO	1.014,38	155,00	748,31	--	0,00	--	--	--	1.917,68	8.115,15	23,63 %

Execução do Orçamento do Estado 2017

Resumo da Despesa de Funcionamento, Segundo a Classificação Orgânica e Económica, em Comparação com a Dotação Orçamental
Âmbito: Central, Provincial, Distrital e Autáquico

Posição: 31-03-2017

Classificação Orgânica		Salários e Remunerações	Outras Despesas com Pessoal	Bens e Serviços	Transf. Adm Públicas e Privadas	Transf. a Famílias	Transf. ao Exterior	Outras Despesas Correntes e Diversos	Despesas de Capital	Total Realização	Total Dotação	Taxa %
Código	Descrição											
41D000341	UNICO DE NAMPULA DELEGAÇÃO PROVINCIAL DA INSPECCAO NACIONAL DE ACTIVIDADES ECONOMICAS DE NAMPULA	986,36	0,00	0,00	--	--	--	--	--	986,36	4.986,18	19,78 %
41E000141	DIRECCAO PROVINCIAL DA INDUSTRIA E COMERCIO DA ZAMBEZIA	2.096,06	0,00	776,82	--	0,00	--	--	--	2.872,88	10.590,78	27,13 %
41E000241	BALCAO DE ATENDIMENTO UNICO DA ZAMBEZIA	683,79	72,00	64,75	--	18,60	--	--	--	839,14	4.728,37	17,75 %
41E000341	DELEGAÇÃO PROVINCIAL DA INSPECCAO NACIONAL DE ACTIVIDADES ECONOMICAS DA ZAMBEZIA	576,76	0,00	0,00	--	--	--	--	--	576,76	2.359,59	24,44 %
41F000141	DIRECCAO PROVINCIAL DA INDUSTRIA E COMERCIO DE TETE	1.191,00	42,88	331,19	--	0,00	--	--	--	1.565,08	6.612,35	23,67 %
41F000241	BALCAO DE ATENDIMENTO UNICO DE TETE	808,65	0,00	138,10	--	0,00	--	--	--	946,75	7.300,18	12,97 %
41F000341	DELEGAÇÃO PROVINCIAL DA INSPECCAO NACIONAL DE ACTIVIDADES ECONOMICAS DE TETE	557,13	0,00	300,00	--	0,00	--	--	--	857,13	5.036,09	17,02 %
41G000141	DIRECCAO PROVINCIAL DA	2.056,31	11,72	0,00	--	5,00	--	--	0,00	2.073,03	10.150,52	20,42 %

Execução do Orçamento do Estado 2017

Resumo da Despesa de Funcionamento, Segundo a Classificação Orgânica e Económica, em Comparação com a Dotação Orçamental
Âmbito: Central, Provincial, Distrital e Autáquico

Posição: 31-03-2017

Classificação Orgânica		Salários e Remunerações	Outras Despesas com Pessoal	Bens e Serviços	Transf. Adm Públicas e Privadas	Transf. a Famílias	Transf. ao Exterior	Outras Despesas Correntes e Diversos	Despesas de Capital	Total Realização	Total Dotação	Taxa %
Código	Descrição											
41G000241	INDUSTRIA E COMERCIO DE MANICA BALCAO DE ATENDIMENTO UNICO DE MANICA	803,53	0,00	0,00	--	0,00	--	--	--	803,53	9.589,07	8,38 %
41G000341	DELEGAÇÃO PROVINCIAL DA INSPECCAO NACIONAL DE ACTIVIDADES ECONOMICAS DE MANICA	155,48	0,00	0,00	--	0,00	--	--	--	155,48	1.185,00	13,12 %
41H000141	DIRECCAO PROVINCIAL DA INDUSTRIA E COMERCIO DE SOFALA	2.271,37	20,30	319,32	--	5,00	--	--	--	2.615,99	11.329,81	23,09 %
41H000241	BALCAO DE ATENDIMENTO UNICO DE SOFALA	1.095,79	258,77	301,25	--	0,00	--	--	0,00	1.655,80	10.010,71	16,54 %
41H000341	DELEGAÇÃO PROVINCIAL DA INSPECCAO NACIONAL DE ACTIVIDADES ECONOMICAS DE SOFALA	--	0,00	0,00	--	--	--	--	--	0,00	1.000,00	0,00 %
41I000141	DIRECCAO PROVINCIAL DA INDUSTRIA E COMERCIO DE INHAMBANE	1.278,16	0,00	0,00	--	10,00	--	--	--	1.288,16	7.762,72	16,59 %
41I000241	BALCAO DE ATENDIMENTO UNICO DE INHAMBANE	679,41	213,40	0,00	--	0,00	--	--	--	892,81	5.026,53	17,76 %
41I000341	DELEGAÇÃO PROVINCIAL DA INSPECCAO NACIONAL DE	922,12	217,41	0,00	--	0,00	--	--	--	1.139,53	5.856,90	19,46 %

Mapa IV-4
Unidades 10 ^ 3 MT

Execução do Orçamento do Estado 2017

Resumo da Despesa de Funcionamento, Segundo a Classificação Orgânica e Económica, em Comparação com a Dotação Orçamental
Âmbito: Central, Provincial, Distrital e Autáquico

Posição: 31-03-2017

Classificação Orgânica		Salários e Outras Despesas com Pessoal	Bens e Serviços	Transf. Adm Públicas e Privadas	Transf. a Famílias	Transf. ao Exterior	Outras Despesas Correntes e Diversos	Despesas de Capital	Total Realização	Total Dotação	Taxa %
Código	Descrição										
41J000141	ACTIVIDADES ECONOMICAS DE INHAMBANE DIRECCAO PROVINCIAL DA INDUSTRIA E COMERCIO DE GAZA	1.097,34	0,00	201,96	--	0,00	--	--	1.299,30	5.900,23	22,02 %
41J000241	BALCAO DE ATENDIMENTO UNICO DE GAZA	787,50	40,00	277,81	--	0,00	--	--	1.105,31	4.502,98	24,55 %
41J000341	DELEGAÇÃO PROVINCIAL DA INSPECCAO NACIONAL DE ACTIVIDADES ECONOMICAS DE GAZA	485,80	0,00	0,00	--	0,00	--	--	485,80	1.994,86	24,35 %
41K000141	DIRECCAO PROVINCIAL DA INDUSTRIA E COMERCIO DE MAPUTO PROVINCIA	2.185,40	0,00	478,05	0,00	0,00	--	--	2.663,45	23.786,55	11,20 %
41K000241	BALCAO DE ATENDIMENTO UNICO DE MAPUTO PROVINCIA - UGB	822,32	187,05	146,70	--	0,00	--	--	1.156,07	12.089,52	9,56 %
41K000341	DELEGAÇÃO PROVINCIAL DA INSPECCAO NACIONAL DE ACTIVIDADES ECONOMICAS DE MAPUTO PROVINCIA	910,08	0,00	0,00	--	0,00	--	--	910,08	6.827,28	13,33 %
41L000141	DIRECCAO PROVINCIAL DA INDUSTRIA E COMERCIO DE MAPUTO CIDADE	2.194,07	11,80	610,58	--	5,00	--	--	2.821,45	13.034,14	21,65 %

Mapa IV-4
Unidades 10 ^ 3 MT

Execução do Orçamento do Estado 2017

Resumo da Despesa de Funcionamento, Segundo a Classificação Orgânica e Económica, em Comparação com a Dotação Orçamental
Âmbito: Central, Provincial, Distrital e Autáquico

Posição: 31-03-2017

Classificação Orgânica		Salários e Remunerações	Outras Despesas com Pessoal	Bens e Serviços	Transf. Adm Públicas e Privadas	Transf. a Famílias	Transf. ao Exterior	Outras Despesas Correntes e Diversos	Despesas de Capital	Total Realização	Total Dotação	Taxa %
Código	Descrição											
41L000241	BALCAO DE ATENDIMENTO UNICO DE MAPUTO CIDADE	922,12	5,60	663,79	--	0,00	--	--	--	1.591,51	19.458,63	8,18 %
41L000341	DELEGAÇÃO PROVINCIAL DA INSPECCAO NACIONAL DE ACTIVIDADES ECONOMICAS DE MAPUTO CIDADE	687,98	0,00	0,00	--	0,00	--	--	--	687,98	5.277,93	13,04 %
43A000141	MINISTERIO DA CULTURA E TURISMO	21.599,41	1.153,37	26.062,07	--	477,04	0,00	--	--	49.291,89	196.786,86	25,05 %
43A000741	INSTITUTO NACIONAL DO TURISMO	0,00	866,72	4.584,73	0,00	0,00	0,00	--	--	5.451,45	91.030,38	5,99 %
43A001441	ESCOLA DE ARTES VISUAIS	2.465,31	86,70	699,96	--	48,60	--	--	--	3.300,57	11.517,02	28,66 %
43A001641	INSTITUTO SUPERIOR DE ARTES E CULTURA	12.133,81	389,17	1.303,45	--	660,00	--	--	--	14.486,43	53.746,11	26,95 %
43A001741	ESCOLA NACIONAL DE DANCA	1.009,82	0,00	312,50	--	0,00	--	--	0,00	1.322,32	8.370,47	15,80 %
43A001841	ESCOLA NACIONAL DE MUSICA	1.009,13	0,00	0,00	--	0,00	--	--	--	1.009,13	6.893,85	14,64 %
43A001941	FUNDO DE DESENVOLVIMENTO ARTISTICO E CULTURAL	319,78	138,00	120,00	1.800,00	--	--	--	--	2.377,78	13.163,60	18,06 %
43A002041	INSTITUTO NACIONAL DE AUDIO-VISUAL E CINEMA	3.282,62	893,36	2.892,52	--	0,00	0,00	--	--	7.068,49	25.315,62	27,92 %
43A002141	INSTITUTO NACIONAL DO LIVRO E DISCO	929,22	213,73	939,40	--	0,00	--	--	--	2.082,34	6.196,49	33,61 %
43A002241	COMPANHIA NACIONAL DE	--	--	85,86	2.707,26	--	--	--	--	2.793,12	8.793,82	31,76 %

Mapa IV-4
Unidades 10 ^ 3 MT

Execução do Orçamento do Estado 2017

Resumo da Despesa de Funcionamento, Segundo a Classificação Orgânica e Económica, em Comparação com a Dotação Orçamental
Âmbito: Central, Provincial, Distrital e Autáquico

Posição: 31-03-2017

Classificação Orgânica		Salários e Remunerações	Outras Despesas com Pessoal	Bens e Serviços	Transf. Adm Públicas e Privadas	Transf. a Famílias	Transf. ao Exterior	Outras Despesas Correntes e Diversos	Despesas de Capital	Total Realização	Total Dotação	Taxa %
Código	Descrição											
	CANTO E DANCA											
43A002341	INSTITUTO DE INVESTIGACAO SOCIO-CULTURAL - ARPAC	3.125,95	71,40	498,00	--	29,84	--	--	--	3.725,19	14.653,01	25,42 %
43B000141	DIRECCAO PROVINCIAL DA CULTURA E TURISMO DE NIASA	2.671,74	0,00	0,00	--	5,00	--	--	--	2.676,74	12.275,43	21,81 %
43B000241	DELEGAÇÃO DO INSTITUTO DE INVESTIGACAO SOCIO-CULTURAL DE NIASA - ARPAC	1.205,90	0,00	118,95	--	5,00	--	--	--	1.329,85	4.360,71	30,50 %
43C000141	DIRECCAO PROVINCIAL DA CULTURA E TURISMO DE CABO DELGADO	1.946,76	0,00	0,00	--	0,00	--	--	--	1.946,76	19.281,36	10,10 %
43C000941	DELEGAÇÃO DO INSTITUTO DE INVESTIGACAO SOCIO-CULTURAL DE CABO DELGADO - ARPAC	779,88	0,00	0,00	--	0,00	--	--	--	779,88	3.958,37	19,70 %
43D000141	DIRECCAO PROVINCIAL DA CULTURA E TURISMO DE NAMPULA	4.361,96	0,00	0,00	--	10,00	--	--	--	4.371,96	17.365,94	25,18 %
43D000241	MUSEU NACIONAL DE ETNOLOGIA - NAMPULA	1.324,51	0,00	77,88	--	0,00	--	--	--	1.402,39	5.985,53	23,43 %
43D000341	MUSEU DA ILHA DE MOCAMBIQUE	794,09	0,00	0,00	--	0,00	--	--	--	794,09	3.525,73	22,52 %
43D000441	GABINETE DE CONSERVACAO	820,25	0,00	0,00	--	0,00	--	--	--	820,25	4.209,75	19,48 %

Mapa IV-4
Unidades 10 ^ 3 MT

Execução do Orçamento do Estado 2017

Resumo da Despesa de Funcionamento, Segundo a Classificação Orgânica e Económica, em Comparação com a Dotação Orçamental
Âmbito: Central, Provincial, Distrital e Autáquico

Posição: 31-03-2017

Classificação Orgânica		Salários e Remunerações	Outras Despesas com Pessoal	Bens e Serviços	Transf. Adm Públicas e Privadas	Transf. a Famílias	Transf. ao Exterior	Outras Despesas Correntes e Diversos	Despesas de Capital	Total Realização	Total Dotação	Taxa %
Código	Descrição											
43E000141	DA ILHA DE MOCAMBIQUE DIRECCAO PROVINCIAL DA CULTURA E TURISMO DA ZAMBEZIA	3.073,09	0,00	1.149,97	--	0,00	--	--	--	4.223,06	24.416,73	17,30 %
43F000141	DIRECCAO PROVINCIAL DA CULTURA E TURISMO DE	2.382,21	599,15	267,74	--	1.500,00	--	--	--	4.749,10	16.355,50	29,04 %
43F000241	DELEGAÇÃO DO INSTITUTO DE INVESTIGACAO SOCIO-CULTURAL DE TETE - ARPAC	1.001,01	0,00	384,86	--	0,00	--	--	0,00	1.385,87	10.460,43	13,25 %
43G000141	DIRECCAO PROVINCIAL DA CULTURA E TURISMO DE MANICA	5.422,94	207,95	1.980,98	--	25,00	--	--	--	7.636,87	20.419,11	37,40 %
43G000241	DELEGAÇÃO DO INSTITUTO DE INVESTIGACAO SOCIO-CULTURAL DE MANICA - ARPAC	947,60	39,90	72,65	--	10,00	--	--	--	1.070,14	3.724,35	28,73 %
43H000141	DIRECCAO PROVINCIAL DA CULTURA E TURISMO DE SOFALA	3.056,58	0,00	0,00	--	5,00	--	--	--	3.061,58	21.356,11	14,34 %
43H000441	DELEGAÇÃO DO INSTITUTO DE INVESTIGACAO SOCIO-CULTURAL DE SOFALA - ARPAC	1.052,08	0,00	0,00	--	0,00	--	--	--	1.052,08	4.556,44	23,09 %
43I000141	DIRECCAO PROVINCIAL DA CULTURA E TURISMO DE	3.393,71	84,40	1.169,25	--	5,00	--	--	--	4.652,36	15.979,00	29,12 %

Mapa IV-4
Unidades 10 ^ 3 MT

Execução do Orçamento do Estado 2017

Resumo da Despesa de Funcionamento, Segundo a Classificação Orgânica e Económica, em Comparação com a Dotação Orçamental
Âmbito: Central, Provincial, Distrital e Autáquico

Posição: 31-03-2017

Classificação Orgânica		Salários e Remunerações	Outras Despesas com Pessoal	Bens e Serviços	Transf. Adm Públicas e Privadas	Transf. a Famílias	Transf. ao Exterior	Outras Despesas Correntes e Diversos	Despesas de Capital	Total Realização	Total Dotação	Taxa %
Código	Descrição											
	INHAMBANE											
43J000141	DIRECCAO PROVINCIAL DA CULTURA E TURISMO DE GAZA	2.612,03	105,40	1.428,89	--	0,00	--	--	0,00	4.146,32	23.000,71	18,03 %
43J000241	DELEGAÇÃO DO INSTITUTO DE INVESTIGACAO SOCIO-CULTURAL DE GAZA - ARPAC	1.032,42	32,70	12,50	--	5,00	--	--	--	1.082,62	5.125,19	21,12 %
43K000041	DELEGAÇÃO DO INSTITUTO DE INVESTIGACAO SOCIO-CULTURAL DE MAPUTO PROVINCIA - ARPAC	1.940,93	0,00	0,00	--	0,00	--	--	--	1.940,93	10.212,08	19,01 %
43K000641	DIRECCAO PROVINCIAL DA CULTURA E TURISMO DE MAPUTO	1.505,52	0,00	899,24	--	--	--	--	--	2.404,77	9.805,55	24,52 %
43L000141	DIRECCAO PROVINCIAL DA CULTURA E TURISMO DE MAPUTO CIDADE	887,30	17,33	270,00	--	0,00	--	--	--	1.174,62	12.117,23	9,69 %
45A000141	MINISTERIO DOS TRANSPORTES E COMUNICACOES	11.608,15	1.190,01	14.713,33	--	610,39	0,00	--	--	28.121,87	154.347,73	18,22 %
45A000741	INSTITUTO NACIONAL DE HIDROGRAFIA E NAVEGACAO	18.605,26	0,00	22.135,53	--	0,00	0,00	--	--	40.740,80	157.907,97	25,80 %
45A000941	INSTITUTO DA AVIACAO CIVIL	4.227,32	1.970,08	891,47	0,00	0,00	0,00	--	--	7.088,86	103.197,66	6,87 %
45A001041	INSTITUTO NACIONAL DA MARINHA	16.373,21	864,06	2.896,63	--	0,00	0,00	--	--	20.133,89	111.433,49	18,07 %

Execução do Orçamento do Estado 2017

Resumo da Despesa de Funcionamento, Segundo a Classificação Orgânica e Económica, em Comparação com a Dotação Orçamental
Âmbito: Central, Provincial, Distrital e Autáquico

Posição: 31-03-2017

Classificação Orgânica		Salários e Remunerações	Outras Despesas com Pessoal	Bens e Serviços	Transf. Adm Públicas e Privadas	Transf. a Famílias	Transf. ao Exterior	Outras Despesas Correntes e Diversos	Despesas de Capital	Total Realização	Total Dotação	Taxa %
Código	Descrição											
45A001241	INSTITUTO NACIONAL DE METEOROLOGIA	7.243,30	510,80	4.911,71	--	10,00	0,00	--	--	12.675,82	67.513,88	18,78 %
45A001341	INSTITUTO NACIONAL DE VIACAO	19.916,30	174,35	5.279,74	--	586,60	--	0,00	--	25.956,99	202.401,82	12,82 %
45A001441	ESCOLA NACIONAL DE AERONAUTICA	1.361,06	0,00	861,91	--	0,00	--	--	--	2.222,97	15.831,12	14,04 %
45A001541	ESCOLA SUPERIOR DE CIENCIAS NAUTICAS	4.705,82	0,00	1.212,07	--	537,75	--	--	--	6.455,64	26.023,74	24,81 %
45A003041	FUNDO DE DESENVOLVIMENTO DE TRANSPORTES E COMUNICACAO - UGB	2.803,64	9,00	35.607,74	--	150,00	--	0,00	--	38.570,38	66.908,80	57,65 %
45B000141	DIRECCAO PROVINCIAL DOS TRANSPORTES E COMUNICACOES DE NIASSA	1.030,86	12,05	112,21	--	0,00	--	--	--	1.155,12	7.833,17	14,75 %
45B000641	DELEGAÇÃO PROVINCIAL DE ADMINISTRACAO MARITIMA DE NIASSA	835,10	49,50	51,53	--	0,00	--	--	--	936,13	3.555,32	26,33 %
45B001041	DELEGAÇÃO PROVINCIAL DO INSTITUTO NACIONAL DE METEOROLOGIA DE NIASSA	743,99	0,00	0,00	--	0,00	--	--	--	743,99	4.046,05	18,39 %
45B001141	DELEGAÇÃO PROVINCIAL DO INSTITUTO NACIONAL DE VIACAO DE NIASSA	549,40	0,00	0,00	--	0,00	--	--	--	549,40	2.993,08	18,36 %

Execução do Orçamento do Estado 2017

Resumo da Despesa de Funcionamento, Segundo a Classificação Orgânica e Económica, em Comparação com a Dotação Orçamental
Âmbito: Central, Provincial, Distrital e Autáquico

Posição: 31-03-2017

Classificação Orgânica		Salários e Remunerações	Outras Despesas com Pessoal	Bens e Serviços	Transf. Adm Públicas e Privadas	Transf. a Famílias	Transf. ao Exterior	Outras Despesas Correntes e Diversos	Despesas de Capital	Total Realização	Total Dotação	Taxa %
Código	Descrição											
45C000141	DIRECCAO PROVINCIAL DOS TRANSPORTES E COMUNICACOES DE CABO DELGADO	828,74	0,00	0,00	--	0,00	--	--	--	828,74	5.900,72	14,04 %
45C000541	ADMINISTRACAO MARITIMA DA PROVINCIA DE CABO DELGADO	1.109,83	0,00	0,00	--	5,00	--	--	--	1.114,83	4.529,54	24,61 %
45C001041	DELEGAÇÃO PROVINCIAL DO INSTITUTO NACIONAL DE METEOROLOGIA DE CABO DELGADO	946,63	0,00	0,00	--	0,00	--	--	--	946,63	3.684,05	25,70 %
45C001141	DELEGAÇÃO PROVINCIAL DO INSTITUTO NACIONAL DE VIACAO DE CABO DELGADO	876,22	0,00	0,00	--	0,00	--	--	--	876,22	4.255,77	20,59 %
45D000141	DIRECCAO PROVINCIAL DOS TRANSPORTES E COMUNICACOES DE NAMPULA	1.008,58	0,00	81,05	--	0,00	--	--	--	1.089,63	6.441,05	16,92 %
45D000541	ADMINISTRACAO MARITMA DE NACALA	685,20	0,00	0,00	--	0,00	--	--	--	685,20	3.138,16	21,83 %
45D000641	CENTRO REGIONAL DO INSTITUTO NACIONAL DE METEOROLOGIA DE NAMPULA	1.150,18	0,00	0,00	--	0,00	--	--	--	1.150,18	5.753,37	19,99 %
45D001141	DELEGAÇÃO PROVINCIAL DO INSTITUTO NACIONAL DE VIACAO DE NAMPULA	1.053,67	0,00	0,00	--	0,00	--	--	--	1.053,67	4.159,69	25,33 %

Mapa IV-4
Unidades 10 ^ 3 MT

Execução do Orçamento do Estado 2017

Resumo da Despesa de Funcionamento, Segundo a Classificação Orgânica e Económica, em Comparação com a Dotação Orçamental
Âmbito: Central, Provincial, Distrital e Autáquico

Posição: 31-03-2017

Classificação Orgânica		Salários e Remunerações	Outras Despesas com Pessoal	Bens e Serviços	Transf. Adm Públicas e Privadas	Transf. a Famílias	Transf. ao Exterior	Outras Despesas Correntes e Diversos	Despesas de Capital	Total Realização	Total Dotação	Taxa %
Código	Descrição											
45D001241	ADMINISTRACAO MARITIMA DA ILHA DE MOCAMBIQUE	511,40	0,00	0,00	--	0,00	--	--	--	511,40	2.468,45	20,72 %
45D001341	ADMINISTRACAO MARITIMA DE ANGOCHE	566,34	0,00	0,00	--	0,00	--	--	--	566,34	3.316,35	17,08 %
45E000141	DIRECCAO PROVINCIAL DOS TRANSPORTES E COMUNICACOES DA ZAMBEZIA	1.190,26	0,00	0,00	--	5,00	--	--	--	1.195,26	6.233,34	19,18 %
45E000541	DELEGAÇÃO PROVINCIAL DE ADMINISTRACAO MARITIMA DA ZAMBEZIA	1.190,67	0,00	246,24	--	0,00	--	--	--	1.436,91	7.436,10	19,32 %
45E001041	DELEGAÇÃO PROVINCIAL DO INSTITUTO NACIONAL DE METEOROLOGIA DA ZAMBEZIA	1.527,50	0,00	229,97	--	5,00	--	--	--	1.762,47	6.574,98	26,81 %
45E001141	DELEGAÇÃO PROVINCIAL DO INSTITUTO NACIONAL DE VIACAO DA ZAMBEZIA	1.106,26	0,00	0,00	--	0,00	--	--	--	1.106,26	4.776,80	23,16 %
45F000141	DIRECCAO PROVINCIAL DOS TRANSPORTES E COMUNICACOES DE TETE	1.191,13	0,00	15,89	--	0,00	--	--	--	1.207,01	14.320,19	8,43 %
45F000641	DELEGAÇÃO PROVINCIAL DE ADMINISTRACAO MARITIMA DE TETE	452,66	0,00	0,00	--	0,00	--	--	--	452,66	2.412,54	18,76 %
45F001041	DELEGAÇÃO PROVINCIAL DO INSTITUTO NACIONAL DE	752,69	0,00	295,79	--	5,00	--	--	--	1.053,49	3.387,73	31,10 %

Execução do Orçamento do Estado 2017

Resumo da Despesa de Funcionamento, Segundo a Classificação Orgânica e Económica, em Comparação com a Dotação Orçamental
Âmbito: Central, Provincial, Distrital e Autáquico

Posição: 31-03-2017

Classificação Orgânica		Salários e Remunerações	Outras Despesas com Pessoal	Bens e Serviços	Transf. Adm Públicas e Privadas	Transf. a Famílias	Transf. ao Exterior	Outras Despesas Correntes e Diversos	Despesas de Capital	Total Realização	Total Dotação	Taxa %
Código	Descrição											
45F001141	METEOROLOGIA DE TETE DELEGAÇÃO PROVINCIAL DO INSTITUTO NACIONAL DE VIACAO DE TETE	567,95	0,00	0,00	--	0,00	--	--	--	567,95	2.139,43	26,55 %
45G000141	DIRECCAO PROVINCIAL DOS TRANSPORTES E COMUNICACOES DE MANICA	1.114,48	111,25	128,92	--	5,00	--	--	--	1.359,64	6.444,51	21,10 %
45G001041	DELEGAÇÃO PROVINCIAL DO INSTITUTO NACIONAL DE METEOROLOGIA DE MANICA	772,16	0,00	0,00	--	0,00	--	--	--	772,16	3.873,31	19,94 %
45G001141	DELEGAÇÃO PROVINCIAL DO INSTITUTO NACIONAL DE VIACAO DE MANICA	845,27	0,00	0,00	--	0,00	--	--	--	845,27	3.229,63	26,17 %
45H000141	DIRECCAO PROVINCIAL DOS TRANSPORTES E COMUNICACOES DE SOFALA	994,41	26,65	0,00	--	5,00	--	--	--	1.026,06	11.129,28	9,22 %
45H000641	DELEGAÇÃO PROVINCIAL DE ADMINISTRACAO MARITIMA DE SOFALA	1.886,44	0,00	0,00	--	0,00	--	--	--	1.886,44	17.998,95	10,48 %
45H000741	CENTRO REGIONAL DO INSTITUTO NACIONAL DE METEOROLOGIA DE SOFALA	1.368,54	0,00	30,00	--	5,00	--	--	--	1.403,54	5.765,89	24,34 %
45H001141	DELEGAÇÃO PROVINCIAL DO INSTITUTO	1.176,65	0,00	0,00	--	5,00	--	--	--	1.181,65	4.158,92	28,41 %

Mapa IV-4
Unidades 10 ^ 3 MT

Execução do Orçamento do Estado 2017

Resumo da Despesa de Funcionamento, Segundo a Classificação Orgânica e Económica, em Comparação com a Dotação Orçamental
Âmbito: Central, Provincial, Distrital e Autárquico

Posição: 31-03-2017

Classificação Orgânica		Salários e Outras Despesas	Outras Despesas com Pessoal	Bens e Serviços	Transf. Adm Públicas e Privadas	Transf. a Famílias	Transf. ao Exterior	Outras Despesas Correntes e Diversos	Despesas de Capital	Total Realização	Total Dotação	Taxa %
Código	Descrição											
45I000141	NACIONAL DE VIACAO DE SOFALA DIRECCAO PROVINCIAL DOS TRANSPORTES E COMUNICACOES DE INHAMBANE	753,04	274,81	802,50	--	0,00	--	--	--	1.830,35	5.789,12	31,62 %
45I000641	DELEGAÇÃO PROVINCIAL DE ADMINISTRACAO MARITIMA DE INHAMBANE	972,74	0,00	0,00	--	0,00	--	--	--	972,74	3.563,87	27,29 %
45I001041	DELEGAÇÃO PROVINCIAL DO INSTITUTO NACIONAL DE METEOROLOGIA DE INHAMBANE	626,79	0,00	0,00	--	0,00	--	--	--	626,79	2.647,99	23,67 %
45I001141	DELEGAÇÃO PROVINCIAL DO INSTITUTO NACIONAL DE VIACAO DE INHAMBANE	725,35	0,00	0,00	--	0,00	--	--	--	725,35	3.025,23	23,98 %
45J000141	DIRECCAO PROVINCIAL DOS TRANSPORTES E COMUNICACOES DE GAZA	665,02	0,00	0,00	--	0,00	--	--	--	665,02	4.693,14	14,17 %
45J000641	DELEGAÇÃO PROVINCIAL DE ADMINISTRACAO MARITIMA DE GAZA	766,07	0,00	0,00	--	0,00	--	--	--	766,07	3.668,82	20,88 %
45J001141	DELEGAÇÃO PROVINCIAL DO INSTITUTO NACIONAL DE VIACAO DE GAZA	549,99	0,00	0,00	--	--	--	--	--	549,99	2.650,95	20,75 %
45J001641	DELEGAÇÃO PROVINCIAL DO INSTITUTO	969,99	0,00	0,00	--	0,00	--	--	--	969,99	4.505,67	21,53 %

Mapa IV-4
Unidades 10 ^ 3 MT

Execução do Orçamento do Estado 2017

Resumo da Despesa de Funcionamento, Segundo a Classificação Orgânica e Económica, em Comparação com a Dotação Orçamental
Âmbito: Central, Provincial, Distrital e Autáquico

Posição: 31-03-2017

Classificação Orgânica		Salários e Remunerações	Outras Despesas com Pessoal	Bens e Serviços	Transf. Adm Públicas e Privadas	Transf. a Famílias	Transf. ao Exterior	Outras Despesas Correntes e Diversos	Despesas de Capital	Total Realização	Total Dotação	Taxa %
Código	Descrição											
45K000141	NACIONAL DE METEOROLOGIA DE GAZA DIRECCAO PROVINCIAL DOS TRANSPORTES E COMUNICACOES DE MAPUTO PROVINCIA	957,08	198,63	771,07	--	0,00	--	--	--	1.926,78	10.023,58	19,22 %
45K000641	ADMINISTRACAO MARITIMA DE MAPUTO	1.367,56	0,00	0,00	--	0,00	--	--	--	1.367,56	6.730,20	20,32 %
45K001141	DELEGAÇÃO PROVINCIAL DO INSTITUTO NACIONAL DE VIACAO DE MAPUTO PROVINCIA	730,37	0,00	0,00	--	0,00	--	--	--	730,37	4.804,34	15,20 %
45L000141	DIRECCAO PROVINCIAL DOS TRANSPORTES E COMUNICACOES DE MAPUTO CIDADE	790,10	15,75	243,62	--	0,00	--	--	--	1.049,47	6.816,49	15,40 %
45L000241	SERVICO DE VIACAO DA CIDADE DE MAPUTO	1.022,06	0,00	0,00	--	10,00	--	--	--	1.032,06	4.051,79	25,47 %
47A000141	MINISTERIO DAS OBRAS PUBLICAS E HABITACAO E RECURSOS	21.419,64	2.178,54	6.862,82	--	395,09	--	--	0,00	30.856,08	155.846,83	19,80 %
47A001041	ADMINISTRACAO DE INFRA-ESTRUTURAS DE AGUA E SANEAMENTO	1.278,12	0,00	192,47	--	0,00	--	--	0,00	1.470,59	8.483,39	17,33 %
47A001141	ADMINISTRACAO REGIONAL DAS AGUAS DO SUL	866,32	33,00	1.773,44	--	0,00	--	--	0,00	2.672,75	6.986,32	38,26 %

Mapa IV-4
Unidades 10 ^ 3 MT

Execução do Orçamento do Estado 2017

Resumo da Despesa de Funcionamento, Segundo a Classificação Orgânica e Económica, em Comparação com a Dotação Orçamental
Âmbito: Central, Provincial, Distrital e Autáquico

Posição: 31-03-2017

Classificação Orgânica		Salários e Remunerações	Outras Despesas com Pessoal	Bens e Serviços	Transf. Adm Públicas e Privadas	Transf. a Famílias	Transf. ao Exterior	Outras Despesas Correntes e Diversos	Despesas de Capital	Total Realização	Total Dotação	Taxa %
Código	Descrição											
47A002241	LABORATORIO DE ENGENHARIA DE MOCAMBIQUE	4.073,69	0,00	565,67	--	0,00	--	--	--	4.639,37	23.906,11	19,41 %
47A002541	ADMINISTRACAO DO PARQUE IMOBILIARIO DO ESTADO	588,73	0,00	850,80	--	0,00	--	--	--	1.439,54	4.040,08	35,63 %
47A002641	FUNDO PARA O FOMENTO DE HABITACAO	3.678,91	0,00	5.225,62	--	0,00	--	--	--	8.904,52	66.696,28	13,35 %
47A002841	CONSELHO DE REGULACAO DE AGUAS	0,00	0,00	384,91	--	0,00	--	--	--	384,91	34.146,16	1,13 %
47B000141	DIRECCAO PROVINCIAL DAS OBRAS PUBLICAS, HABITACAO E RECURSOS HÍDRICOSDE	3.057,45	0,00	7,08	--	5,00	--	--	--	3.069,52	14.298,43	21,47 %
47B000841	DELEGAÇÃO DA ADMINISTRACAO DO PARQUE IMOBILIARIO DO ESTADO DE NIASSA	204,49	36,00	0,00	--	0,00	--	--	--	240,49	1.598,21	15,05 %
47C000141	DIRECCAO PROVINCIAL DAS OBRAS PUBLICAS, HABITACAO E RECURSOS HÍDRICOSDE	2.742,06	224,50	133,69	--	0,00	--	--	--	3.100,24	12.981,22	23,88 %
47C000741	ADMINISTRACAO REGIONAL DAS AGUAS DO NORTE	1.440,20	0,00	0,00	--	750,95	--	--	--	2.191,15	6.927,72	31,63 %
47C000841	DELEGAÇÃO DA ADMINISTRACAO DO PARQUE IMOBILIARIO DO ESTADO DE CABO DELGADO	219,03	0,00	0,00	--	0,00	--	--	--	219,03	1.111,99	19,70 %

Execução do Orçamento do Estado 2017

Resumo da Despesa de Funcionamento, Segundo a Classificação Orgânica e Económica, em Comparação com a Dotação Orçamental
Âmbito: Central, Provincial, Distrital e Autáquico

Posição: 31-03-2017

Classificação Orgânica		Salários e Remunerações	Outras Despesas com Pessoal	Bens e Serviços	Transf. Adm Públicas e Privadas	Transf. a Famílias	Transf. ao Exterior	Outras Despesas Correntes e Diversos	Despesas de Capital	Total Realização	Total Dotação	Taxa %
Código	Descrição											
47D000141	DIRECCAO PROVINCIAL DAS OBRAS PUBLICAS, HABITACAO E RECURSOS HÍDRICOSDE	3.542,27	609,10	3.076,43	--	0,00	--	--	--	7.227,80	20.915,24	34,56 %
47D000741	ADMINISTRACAO REGIONAL DAS AGUAS DO CENTRO NORTE	1.644,73	0,00	0,00	--	0,00	--	--	--	1.644,73	6.623,49	24,83 %
47D000841	DELEGAÇÃO DA ADMINISTRACAO DO PARQUE IMOBILIARIO DO ESTADO DE NAMPULA	293,34	0,00	0,00	--	0,00	--	--	--	293,34	1.525,78	19,23 %
47E000141	DIRECCAO PROVINCIAL DAS OBRAS PUBLICAS, HABITACAO E RECURSOS HÍDRICOSDA	2.599,47	0,00	0,00	--	10,00	--	--	0,00	2.609,47	16.877,02	15,46 %
47E000841	DELEGAÇÃO DA ADMINISTRACAO DO PARQUE IMOBILIARIO DO ESTADO DA ZAMBEZIA	194,62	0,00	0,00	--	0,00	--	--	--	194,62	1.840,09	10,58 %
47F000141	DIRECCAO PROVINCIAL DAS OBRAS PUBLICAS, HABITACAO E RECURSOS	2.446,74	26,30	115,23	--	30,59	--	--	0,00	2.618,85	13.866,69	18,89 %
47F000741	ADMINISTRACAO REGIONAL DAS AGUAS DO ZAMBEZE	1.801,82	0,00	0,00	--	18,60	--	--	--	1.820,42	8.049,05	22,62 %
47F000841	DELEGAÇÃO DA ADMINISTRACAO DO PARQUE	161,45	0,00	0,00	--	0,00	--	--	--	161,45	1.199,82	13,46 %

Mapa IV-4
Unidades 10 ^ 3 MT

Execução do Orçamento do Estado 2017

Resumo da Despesa de Funcionamento, Segundo a Classificação Orgânica e Económica, em Comparação com a Dotação Orçamental
Âmbito: Central, Provincial, Distrital e Autárquico

Posição: 31-03-2017

Classificação Orgânica		Salários e Remunerações	Outras Despesas com Pessoal	Bens e Serviços	Transf. Adm Públicas e Privadas	Transf. a Famílias	Transf. ao Exterior	Outras Despesas Correntes e Diversos	Despesas de Capital	Total Realização	Total Dotação	Taxa %
Código	Descrição											
47G000141	IMOBILIARIO DO ESTADO DE TETE DIRECCAO PROVINCIAL DAS OBRAS PUBLICAS, HABITACAO E RECURSOS HÍDRICOSDE	2.844,39	81,70	136,18	--	5,00	--	--	0,00	3.067,27	11.027,02	27,82 %
47G000841	DELEGAÇÃO DA ADMINISTRACAO DO PARQUE IMOBILIARIO DO ESTADO DE MANICA	243,91	0,00	0,00	--	0,00	--	--	--	243,91	1.299,46	18,77 %
47H000141	DIRECCAO PROVINCIAL DAS OBRAS PUBLICAS, HABITACAO E RECURSOS HÍDRICOSDE	3.961,10	145,50	504,20	--	10,84	--	--	--	4.621,63	18.544,64	24,92 %
47H000741	ADMINISTRACAO REGIONAL DAS AGUAS DO CENTRO	1.561,27	330,18	344,13	--	0,00	--	--	0,00	2.235,58	14.258,40	15,68 %
47H000841	DELEGAÇÃO DA ADMINISTRACAO DO PARQUE IMOBILIARIO DO ESTADO DE SOFALA	511,84	0,00	163,80	--	5,00	--	--	--	680,64	1.677,62	40,57 %
47I000141	DIRECCAO PROVINCIAL DAS OBRAS PUBLICAS, HABITACAO E RECURSOS HÍDRICOSDE	2.456,22	37,55	49,57	--	5,00	--	--	--	2.548,35	11.189,89	22,77 %
47I000841	DELEGAÇÃO DA ADMINISTRACAO DO PARQUE IMOBILIARIO DO	127,00	0,00	57,02	--	0,00	--	--	--	184,02	785,13	23,44 %

Execução do Orçamento do Estado 2017

Resumo da Despesa de Funcionamento, Segundo a Classificação Orgânica e Económica, em Comparação com a Dotação Orçamental
Âmbito: Central, Provincial, Distrital e Autáquico

Posição: 31-03-2017

Classificação Orgânica		Salários e Remunerações	Outras Despesas com Pessoal	Bens e Serviços	Transf. Adm Públicas e Privadas	Transf. a Famílias	Transf. ao Exterior	Outras Despesas Correntes e Diversos	Despesas de Capital	Total Realização	Total Dotação	Taxa %
Código	Descrição											
47J000141	ESTADO DE INHAMBANE DIRECCAO PROVINCIAL DAS OBRAS PUBLICAS, HABITACAO E RECURSOS HÍDRICOSDE	2.513,46	44,43	114,79	--	--	--	--	0,00	2.672,67	14.056,81	19,01 %
47J000841	DELEGAÇÃO DA ADMINISTRACAO DO PARQUE IMOBILIARIO DO ESTADO DE	155,38	0,00	0,00	--	0,00	--	--	--	155,38	906,37	17,14 %
47K000141	DIRECCAO PROVINCIAL DAS OBRAS PUBLICAS, HABITACAO E RECURSOS HÍDRICOSDE MAPUTO	2.557,06	0,00	0,00	--	0,00	--	--	--	2.557,06	13.717,80	18,64 %
47K000841	DELEGAÇÃO DA ADMINISTRACAO DO PARQUE IMOBILIARIO DO ESTADO DE MAPUTO PROVINCIA	318,98	0,00	0,00	--	5,00	--	--	--	323,98	2.912,69	11,12 %
47L000841	DELEGAÇÃO DA ADMINISTRACAO DO PARQUE IMOBILIARIO DO ESTADO DE MAPUTO CIDADE	1.639,02	0,00	175,21	--	0,00	--	--	--	1.814,23	11.275,77	16,09 %
50A000141	MINISTERIO DA EDUCACAO E DESENVOLVIMEN TO HUMANO	52.419,18	1.888,75	44.634,98	--	808,21	3.400,00	--	0,00	103.151,12	554.658,74	18,60 %
50A001641	INSTITUTO DE LINGUAS - IL	5.844,66	114,10	4.584,67	--	5,00	--	--	385,12	10.933,56	81.651,84	13,39 %

Execução do Orçamento do Estado 2017

Resumo da Despesa de Funcionamento, Segundo a Classificação Orgânica e Económica, em Comparação com a Dotação Orçamental
Âmbito: Central, Provincial, Distrital e Autáquico

Posição: 31-03-2017

Classificação Orgânica		Salários e Remunerações	Outras Despesas com Pessoal	Bens e Serviços	Transf. Adm Públicas e Privadas	Transf. a Famílias	Transf. ao Exterior	Outras Despesas Correntes e Diversos	Despesas de Capital	Total Realização	Total Dotação	Taxa %
Código	Descrição											
50A002241	INSTITUTO NACIONAL DE EDUCACAO A DISTANCIA	2.083,12	92,70	852,33	--	267,13	0,00	--	0,00	3.295,28	15.114,85	21,80 %
50A002341	INSTITUTO DE BOLSAS DE ESTUDO	1.943,30	190,34	811,60	--	73.473,51	--	--	--	76.418,75	217.023,56	35,21 %
50A003341	INSTITUTO MEDIO DE CIENCIAS DOCUMENTAIS	973,33	0,00	0,00	--	0,00	--	--	--	973,33	8.247,86	11,80 %
50A003741	FUNDO BIBLIOGRAFICO DA LINGUA PORTUGUESA	1.487,30	123,39	1.952,51	--	0,00	--	--	--	3.563,20	18.113,98	19,67 %
50B000141	DIRECCAO PROVINCIAL DA EDUCACAO E DESENVOLVIMENTO HUMANO DE NIASA	81.216,00	405,20	1.811,90	0,00	0,00	--	--	--	83.433,11	136.610,19	61,07 %
50C000141	DIRECCAO PROVINCIAL DA EDUCACAO E DESENVOLVIMENTO HUMANO DE CABO DELGADO	84.675,96	0,00	0,00	--	10,00	--	--	0,00	84.685,96	334.461,12	25,32 %
50D000141	DIRECCAO PROVINCIAL DA EDUCACAO E DESENVOLVIMENTO HUMANO DE NAMPULA	220.102,34	0,00	0,00	--	1.020,40	--	--	--	221.122,74	651.897,61	33,92 %
50E000141	DIRECCAO PROVINCIAL DA EDUCACAO E DESENVOLVIMENTO HUMANO DA ZAMBEZIA	151.529,95	0,00	1.110,00	--	0,00	--	--	--	152.639,95	630.529,55	24,21 %
50F000141	DIRECCAO PROVINCIAL DA EDUCACAO E DESENVOLVIMENTO	12.847,22	0,00	0,00	--	376,35	--	--	--	13.223,57	278.257,05	4,75 %

Execução do Orçamento do Estado 2017

Resumo da Despesa de Funcionamento, Segundo a Classificação Orgânica e Económica, em Comparação com a Dotação Orçamental
Âmbito: Central, Provincial, Distrital e Autáquico

Posição: 31-03-2017

Classificação Orgânica		Salários e Remunerações	Outras Despesas com Pessoal	Bens e Serviços	Transf. Adm Públicas e Privadas	Transf. a Famílias	Transf. ao Exterior	Outras Despesas Correntes e Diversos	Despesas de Capital	Total Realização	Total Dotação	Taxa %
Código	Descrição											
50G000141	TO HUMANO DE TETE DIRECCAO PROVINCIAL DA EDUCACAO E DESENVOLVIMENTO HUMANO DE MANICA	125.395,48	899,87	3.267,58	--	0,00	--	--	--	129.562,92	467.152,89	27,73 %
50H000141	DIRECCAO PROVINCIAL DA EDUCACAO E DESENVOLVIMENTO HUMANO DE SOFALA	218.550,35	0,00	6.640,69	--	30,00	--	--	--	225.221,05	850.388,31	26,48 %
50I000141	DIRECCAO PROVINCIAL DA EDUCACAO E DESENVOLVIMENTO HUMANO DE INHAMBANE	7.624,21	1.051,29	1.052,73	--	0,00	--	--	0,00	9.728,23	199.187,37	4,88 %
50J000141	DIRECCAO PROVINCIAL DA EDUCACAO E DESENVOLVIMENTO HUMANO DE GAZA	104.599,76	0,00	0,00	--	0,00	--	--	0,00	104.599,76	350.512,69	29,84 %
50K000141	DIRECCAO PROVINCIAL DA EDUCACAO E DESENVOLVIMENTO HUMANO DE MAPUTO PROVINCIA	116.644,81	0,00	1.062,57	--	0,00	--	--	0,00	117.707,38	385.460,78	30,54 %
50L000141	DIRECCAO PROVINCIAL DA EDUCACAO E DESENVOLVIMENTO HUMANO DE MAPUTO CIDADE	509.569,45	123,13	18.982,42	--	15,00	--	--	--	528.689,99	2.023.754,15	26,12 %
52A000141	MINISTERIO DA CIENCIA E TECNOLOGIA, ENSINO	16.330,89	965,26	7.440,44	--	333,05	--	--	--	25.069,63	74.966,97	33,44 %

Mapa IV-4
Unidades 10 ^ 3 MT

Execução do Orçamento do Estado 2017

Resumo da Despesa de Funcionamento, Segundo a Classificação Orgânica e Económica, em Comparação com a Dotação Orçamental
Âmbito: Central, Provincial, Distrital e Autárquico

Posição: 31-03-2017

Classificação Orgânica		Salários e Remunerações	Outras Despesas com Pessoal	Bens e Serviços	Transf. Adm Públicas e Privadas	Transf. a Famílias	Transf. ao Exterior	Outras Despesas Correntes e Diversos	Despesas de Capital	Total Realização	Total Dotação	Taxa %
Código	Descrição											
52A001041	E TECNICO-PROFISSIONAL ACADEMIA DE CIENCIAS DE MOCAMBIQUE	502,20	0,00	0,00	--	0,00	--	--	--	502,20	3.879,65	12,94 %
52A001441	CENTRO DE INVESTIGACAO E DESENVOLVIMENTO EM ETNOBOTANICA	1.297,77	152,00	386,49	--	250,00	--	--	--	2.086,27	9.164,50	22,76 %
52A001541	FUNDO NACIONAL DE INVESTIGACAO	942,98	0,00	842,62	--	0,00	--	--	--	1.785,59	6.315,56	28,27 %
52A001641	INSTITUTO NACIONAL DE TECNOLOGIAS DE INFORMACAO E COMUNICACAO	7.017,99	179,77	54.371,00	0,00	5,00	--	--	--	61.573,77	338.109,30	18,21 %
52A001741	CENTRO DE INVESTIGACAO E TRANSFERENCIA DE TECNOLOGIA PARA O DESENVOLVIMENTO COMUNITARIO	1.921,29	0,00	305,31	--	0,00	--	--	--	2.226,61	9.029,90	24,66 %
52A002241	INSTITUTO SUPERIOR DE CIENCIAS DE SAUDE	10.911,95	714,26	3.639,45	--	38,12	--	--	--	15.303,77	74.334,79	20,59 %
52A002341	UNIVERSIDADE EDUARDO MONDLANE	398.139,40	1.149,76	77.008,72	--	14.797,09	0,00	--	--	491.094,98	2.517.700,57	19,51 %
52A002441	UNIVERSIDADE PEDAGOGICA	78.016,94	1.347,81	13.263,51	0,00	2.307,35	0,00	--	0,00	94.935,61	471.676,60	20,13 %
52A002541	INSTITUTO SUPERIOR DE RELACOES INTERNACIONAIS	11.610,80	0,00	17.563,61	--	5.964,25	0,00	--	--	35.138,67	158.977,01	22,10 %
52A002641	INSTITUTO SUPERIOR DE CONTABILIDADE	1.240,57	726,15	1.512,97	--	0,00	--	--	--	3.479,70	62.226,53	5,59 %

Mapa IV-4
Unidades 10 ^ 3 MT

Execução do Orçamento do Estado 2017

Resumo da Despesa de Funcionamento, Segundo a Classificação Orgânica e Económica, em Comparação com a Dotação Orçamental
Âmbito: Central, Provincial, Distrital e Autáquico

Posição: 31-03-2017

Classificação Orgânica		Salários e Remunerações	Outras Despesas com Pessoal	Bens e Serviços	Transf. Adm Públicas e Privadas	Transf. a Famílias	Transf. ao Exterior	Outras Despesas Correntes e Diversos	Despesas de Capital	Total Realização	Total Dotação	Taxa %
Código	Descrição											
52A002741	E AUDITORIA DE MOCAMBIQUE ESCOLA SUPERIOR DE JORNALISMO	5.335,06	21,88	76,72	--	0,00	--	--	--	5.433,66	21.423,54	25,36 %
52A002941	CONSELHO NACIONAL DE AVALIACAO DE QUALIDADE DO ENSINO	2.503,61	0,00	769,72	--	10,00	0,00	--	--	3.283,33	14.557,33	22,55 %
52A003041	UNIVERSIDADE DE LURIO	59.620,57	778,52	3.276,81	--	100,96	--	--	--	63.776,86	284.068,92	22,45 %
52A003141	INSTITUTO SUPERIOR POLITECNICO DE SONGO	12.430,71	44,10	1.532,65	--	2.810,12	--	--	--	16.817,59	72.827,03	23,09 %
52A003441	UNIVERSIDADE DE ZAMBEZE	45.987,80	275,07	11.185,24	--	10,00	--	--	0,00	57.458,11	301.281,31	19,07 %
52A003841	FACULDADE DE ENGENHARIA	--	0,00	3.553,11	--	25,00	--	--	--	3.578,11	6.581,06	54,37 %
52A003941	ARQUIVO HISTORICO DE MOCAMBIQUE	--	0,00	994,05	--	10,00	--	--	--	1.004,05	4.357,01	23,04 %
52B000541	DIRECCAO PROVINCIAL DE CIENCIA E TECNOLOGIA, ENSINO SUPERIOR E TECNICO E PROFISSIONAL	2.721,81	0,00	0,00	--	30,00	--	--	--	2.751,81	57.398,06	4,79 %
52B000641	DELEGACAO DA UNIVERSIDADE PEDAGOGICA DE NIASSA	15.469,08	0,00	0,00	0,00	5,00	--	--	--	15.474,08	94.524,11	16,37 %
52C000541	DIRECCAO PROVINCIAL DE CIENCIA E TECNOLOGIA, ENSINO SUPERIOR E TECNICO E	1.314,45	0,00	0,00	--	5,00	--	--	--	1.319,45	41.284,84	3,20 %

Execução do Orçamento do Estado 2017

Resumo da Despesa de Funcionamento, Segundo a Classificação Orgânica e Económica, em Comparação com a Dotação Orçamental
Âmbito: Central, Provincial, Distrital e Autáquico

Posição: 31-03-2017

Classificação Orgânica		Salários e Remunerações	Outras Despesas com Pessoal	Bens e Serviços	Transf. Adm Públicas e Privadas	Transf. a Famílias	Transf. ao Exterior	Outras Despesas Correntes e Diversos	Despesas de Capital	Total Realização	Total Dotação	Taxa %
Código	Descrição											
	CABO DELGADO											
52C000741	DELEGACAO DA UNIVERSIDADE PEDAGOGICA DE CABO DELGADO	16.015,16	0,00	0,00	--	26,84	--	--	0,00	16.042,00	71.777,21	22,35 %
52D000241	CENTRO REGIONAL DE CIENCIA E TECNOLOGIA - NORTE	1.458,99	0,00	0,00	--	0,00	--	--	--	1.458,99	2.842,58	51,33 %
52D000541	DIRECCAO PROVINCIAL DE CIENCIA E TECNOLOGIA, ENSINO SUPERIOR E TECNICO E PROFISSIONAL	2.456,30	0,00	0,00	--	10,00	--	--	--	2.466,30	21.939,32	11,24 %
52D000841	DELEGACAO DA UNIVERSIDADE PEDAGOGICA DE NAMPULA	36.068,33	0,00	0,00	--	2.637,40	--	--	--	38.705,73	254.089,52	15,23 %
52E000541	DIRECCAO PROVINCIAL DE CIENCIA E TECNOLOGIA, ENSINO SUPERIOR E TECNICO E PROFISSIONAL	1.156,72	0,00	1.078,44	--	0,00	--	--	--	2.235,17	15.701,52	14,24 %
52E000741	DELEGACAO DA UNIVERSIDADE PEDAGOGICA DE QUELIMANE	27.632,42	0,00	0,00	0,00	4.441,82	--	--	0,00	32.074,24	234.841,21	13,66 %
52F000241	CENTRO REGIONAL DE CIENCIA E TECNOLOGIA - CENTRO - UGB	1.088,57	0,00	0,00	--	1.315,60	--	--	--	2.404,17	8.209,51	29,29 %
52F000541	DIRECCAO PROVINCIAL DE CIENCIA E	1.061,74	0,00	0,00	--	0,00	--	--	--	1.061,74	7.866,43	13,50 %

Execução do Orçamento do Estado 2017

Resumo da Despesa de Funcionamento, Segundo a Classificação Orgânica e Económica, em Comparação com a Dotação Orçamental
Âmbito: Central, Provincial, Distrital e Autárquico

Posição: 31-03-2017

Classificação Orgânica		Salários e Remunerações	Outras Despesas com Pessoal	Bens e Serviços	Transf. Adm Públicas e Privadas	Transf. a Famílias	Transf. ao Exterior	Outras Despesas Correntes e Diversos	Despesas de Capital	Total Realização	Total Dotação	Taxa %
Código	Descrição											
52F000641	TECNOLOGIA, ENSINO SUPERIOR E TECNICO E PROFISSIONAL DELEGACAO DA UNIVERSIDADE PEDAGOGICA DE TETE	11.189,43	60,20	73,46	--	10,00	--	--	0,00	11.333,09	56.493,14	20,06 %
52F000841	INSTITUTO SUPERIOR POLITECNICO DE TETE	14.188,28	50,35	1.647,96	--	70,00	--	--	--	15.956,59	99.755,37	16,00 %
52G000541	DIRECCAO PROVINCIAL DE CIENCIA E TECNOLOGIA, ENSINO SUPERIOR E TECNICO E PROFISSIONAL	1.578,87	305,15	1.292,58	--	0,00	--	--	--	3.176,59	18.595,74	17,08 %
52G000641	DELEGAÇÃO DA UNIVERSIDADE PEDAGOGICA DE MANICA	15.431,13	199,80	126,70	0,00	15,00	--	--	0,00	15.772,63	101.410,51	15,55 %
52G000741	INSTITUTO SUPERIOR POLITECNICO DE MANICA	14.874,92	307,64	0,00	--	0,00	--	--	--	15.182,55	62.121,97	24,44 %
52G000841	DELEGACAO PROVINCIAL DA ESCOLA SUPERIOR DE JORNALISMO DE MANICA	1.772,88	0,00	0,00	--	0,00	--	--	--	1.772,88	5.691,75	31,15 %
52H000541	DIRECCAO PROVINCIAL DE CIENCIA E TECNOLOGIA, ENSINO SUPERIOR E TECNICO E PROFISSIONAL	1.134,34	25,70	602,97	--	0,00	--	--	--	1.763,01	18.392,31	9,59 %

Execução do Orçamento do Estado 2017

Resumo da Despesa de Funcionamento, Segundo a Classificação Orgânica e Económica, em Comparação com a Dotação Orçamental
Âmbito: Central, Provincial, Distrital e Autáquico

Posição: 31-03-2017

Classificação Orgânica		Salários e Remunerações	Outras Despesas com Pessoal	Bens e Serviços	Transf. Adm Públicas e Privadas	Transf. a Famílias	Transf. ao Exterior	Outras Despesas Correntes e Diversos	Despesas de Capital	Total Realização	Total Dotação	Taxa %
Código	Descrição											
52H000741	DELEGACAO DA UNIVERSIDADE PEDAGOGICA DA BEIRA	34.717,34	258,80	755,58	0,00	2.919,86	--	--	--	38.651,57	214.607,39	18,01 %
52I000541	DIRECCAO PROVINCIAL DE CIENCIA E TECNOLOGIA, ENSINO SUPERIOR E TECNICO E PROFISSIONAL	1.686,49	510,18	1.154,23	--	41,00	--	--	--	3.391,89	13.288,52	25,52 %
52I000641	DELEGAÇÃO DA UNIVERSIDADE PEDAGOGICA DE MASSINGA	6.845,32	40,90	0,00	0,00	5,00	--	--	--	6.891,22	40.155,69	17,16 %
52I000741	DELEGAÇÃO DA UNIVERSIDADE PEDAGOGICA DA MAXIXE	10.184,27	25,90	479,49	0,00	10,00	--	--	0,00	10.699,66	88.601,75	12,08 %
52I000841	ESCOLA SUPERIOR DE DESENVOLVIMENTO RURAL VILANKULO	--	0,00	1.943,15	--	695,85	--	--	--	2.639,00	14.680,25	17,98 %
52I000941	ESCOLA SUPERIOR DE HOTELARIA E TURISMO INHAMBANE	--	0,00	0,00	--	0,00	--	--	--	0,00	9.530,89	0,00 %
52J000241	CENTRO REGIONAL DE CIENCIA E TECNOLOGIA - SUL	1.437,13	0,00	0,00	--	0,00	--	--	--	1.437,13	5.858,29	24,53 %
52J000541	DIRECCAO PROVINCIAL DE CIENCIA E TECNOLOGIA, ENSINO SUPERIOR E TECNICO E PROFISSIONAL	1.542,79	0,00	0,00	0,00	0,00	--	--	--	1.542,79	15.363,53	10,04 %

Execução do Orçamento do Estado 2017

Resumo da Despesa de Funcionamento, Segundo a Classificação Orgânica e Económica, em Comparação com a Dotação Orçamental
Âmbito: Central, Provincial, Distrital e Autáquico

Posição: 31-03-2017

Classificação Orgânica		Salários e Remunerações	Outras Despesas com Pessoal	Bens e Serviços	Transf. Adm Públicas e Privadas	Transf. a Famílias	Transf. ao Exterior	Outras Despesas Correntes e Diversos	Despesas de Capital	Total Realização	Total Dotação	Taxa %
Código	Descrição											
52J000741	INSTITUTO SUPERIOR POLITECNICO DE GAZA	15.494,12	704,77	0,00	--	0,00	--	--	--	16.198,89	77.506,53	20,90 %
52J000841	DELEGAÇÃO DA UNIVERSIDADE PEDAGOGICA DE GAZA	10.450,39	0,00	0,00	--	0,00	--	--	--	10.450,39	59.011,47	17,71 %
52J000941	ESCOLA SUPERIOR DE NEGOCIOS E EMPREENDEDORISMO DE	--	--	0,00	--	0,00	--	--	--	0,00	10.519,90	0,00 %
52K000541	DIRECCAO PROVINCIAL DE CIENCIA E TECNOLOGIA, ENSINO SUPERIOR E TECNICO E PROFISSIONAL DE MAPUTO	1.472,85	0,00	2.319,88	--	5,00	--	--	--	3.797,73	32.430,09	11,71 %
54A000141	MINISTERIO DA JUVENTUDE E DESPORTOS	8.903,58	388,13	4.567,53	--	390,09	0,00	--	0,00	14.249,33	76.620,86	18,60 %
54A001041	INSTITUTO NACIONAL DA JUVENTUDE	1.697,29	0,00	1.362,27	0,00	0,00	--	--	--	3.059,56	17.118,59	17,87 %
54A001141	FUNDO DE PROMOCAO DESPORTIVA	1.738,88	0,00	3.725,94	0,00	--	--	--	--	5.464,82	104.960,47	5,21 %
54A001241	INSTITUTO NACIONAL DO DESPORTO	2.211,07	0,00	1.020,70	--	0,00	0,00	--	--	3.231,78	17.283,94	18,70 %
54B000141	DIRECCAO PROVINCIAL DA JUVENTUDE E DESPORTOS DE NIASSA	1.576,46	38,25	161,99	--	10,00	--	--	--	1.786,71	7.169,33	24,92 %
54C000141	DIRECCAO PROVINCIAL DA JUVENTUDE E	1.036,55	0,00	0,00	--	0,00	--	--	--	1.036,55	5.166,81	20,06 %

Execução do Orçamento do Estado 2017

Resumo da Despesa de Funcionamento, Segundo a Classificação Orgânica e Económica, em Comparação com a Dotação Orçamental
Âmbito: Central, Provincial, Distrital e Autáquico

Posição: 31-03-2017

Classificação Orgânica		Salários e Remunerações	Outras Despesas com Pessoal	Bens e Serviços	Transf. Adm Públicas e Privadas	Transf. a Famílias	Transf. ao Exterior	Outras Despesas Correntes e Diversos	Despesas de Capital	Total Realização	Total Dotação	Taxa %
Código	Descrição											
54D000141	DESPORTOS DE CABO DELGADO DIRECCAO PROVINCIAL DA JUVENTUDE E DESPORTOS DE NAMPULA	1.473,27	149,40	659,18	--	0,00	--	--	--	2.281,85	9.006,70	25,34 %
54E000141	DIRECCAO PROVINCIAL DA JUVENTUDE E DESPORTOS DA ZAMBEZIA - UGB	1.317,30	164,90	851,99	--	0,00	--	--	--	2.334,20	6.018,05	38,79 %
54F000141	DIRECCAO PROVINCIAL DA JUVENTUDE E DESPORTOS DE TETE	1.018,29	85,45	152,50	--	597,33	--	--	--	1.853,57	9.397,07	19,72 %
54G000141	DIRECCAO PROVINCIAL DA JUVENTUDE E DESPORTOS DE MANICA	1.447,83	51,50	115,71	--	159,91	--	--	--	1.774,96	8.869,99	20,01 %
54H000141	DIRECCAO PROVINCIAL DA JUVENTUDE E DESPORTOS DE SOFALA	1.941,57	0,00	0,00	--	0,00	--	--	--	1.941,57	8.269,50	23,48 %
54I000141	DIRECCAO PROVINCIAL DA JUVENTUDE E DESPORTOS DE INHAMBANE	1.274,29	8,70	92,28	--	0,00	--	--	--	1.375,26	5.911,90	23,26 %
54J000141	DIRECCAO PROVINCIAL DA JUVENTUDE E DESPORTOS DE GAZA	1.305,16	0,00	0,00	--	5,00	--	--	--	1.310,16	5.641,69	23,22 %
54K000141	DIRECCAO PROVINCIAL DA JUVENTUDE E DESPORTOS DE MAPUTO PROVINCIA	1.393,72	0,00	225,02	--	0,00	--	--	--	1.618,74	9.221,99	17,55 %

Mapa IV-4
Unidades 10 ^ 3 MT

Execução do Orçamento do Estado 2017

Resumo da Despesa de Funcionamento, Segundo a Classificação Orgânica e Económica, em Comparação com a Dotação Orçamental
Âmbito: Central, Provincial, Distrital e Autáquico

Posição: 31-03-2017

Classificação Orgânica		Salários e Remunerações	Outras Despesas com Pessoal	Bens e Serviços	Transf. Adm Públicas e Privadas	Transf. a Famílias	Transf. ao Exterior	Outras Despesas Correntes e Diversos	Despesas de Capital	Total Realização	Total Dotação	Taxa %
Código	Descrição											
54L000141	DIRECCAO PROVINCIAL DA JUVENTUDE E DESPORTOS DE MAPUTO CIDADE	1.436,22	28,05	0,00	--	0,00	--	--	--	1.464,27	8.303,63	17,63 %
58A000141	MINISTERIO DA SAUDE	103.851,75	4.443,54	605.730,86	0,00	32.908,65	2.091,00	--	0,00	749.025,80	9.081.327,04	8,25 %
58A000741	HOSPITAL CENTRAL DE MAPUTO	158.547,79	217,07	118.134,05	0,00	141,20	--	--	--	277.040,12	1.495.475,87	18,53 %
58A001241	CENTRAL DE MEDICAMENTOS E ARTIGOS MEDICOS	--	0,00	45.097,17	--	0,00	--	--	--	45.097,17	304.634,37	14,80 %
58B000141	DIRECCAO PROVINCIAL DA SAUDE DE	19.081,49	0,00	1.383,38	--	80,00	--	--	--	20.544,88	116.106,39	17,69 %
58B000241	HOSPITAL PROVINCIAL DE LICHINGA	30.569,72	61,75	5.464,01	--	1.203,68	--	--	--	37.299,16	133.284,23	27,98 %
58C000141	DIRECCAO PROVINCIAL DA SAUDE DE CABO DELGADO	19.848,53	0,00	11.156,67	--	545,35	--	--	0,00	31.550,55	142.404,63	22,16 %
58C000241	HOSPITAL PROVINCIAL DE PEMBA	27.755,11	0,00	7.743,06	--	155,60	--	--	--	35.653,78	122.335,33	29,14 %
58D000141	DIRECCAO PROVINCIAL DA SAUDE DE NAMPULA	44.484,29	982,61	6.593,50	--	222,95	--	--	--	52.283,35	929.312,31	5,63 %
58D000741	HOSPITAL CENTRAL DE NAMPULA	59.565,55	113,20	18.405,10	0,00	0,00	--	0,00	--	78.083,86	254.297,56	30,71 %
58D000941	HOSPITAL DISTRITAL DE NACALA-PORTO	11.828,14	89,61	3.704,88	--	47,15	--	--	--	15.669,78	49.666,56	31,55 %
58E000141	DIRECCAO PROVINCIAL DA SAUDE DA ZAMBEZIA	20.266,27	0,00	12.572,71	--	862,12	--	--	--	33.701,11	215.276,35	15,65 %

Mapa IV-4
Unidades 10 ^ 3 MT

Execução do Orçamento do Estado 2017

Resumo da Despesa de Funcionamento, Segundo a Classificação Orgânica e Económica, em Comparação com a Dotação Orçamental
Âmbito: Central, Provincial, Distrital e Autáquico

Posição: 31-03-2017

Classificação Orgânica		Salários e Remunerações	Outras Despesas com Pessoal	Bens e Serviços	Transf. Adm Públicas e Privadas	Transf. a Famílias	Transf. ao Exterior	Outras Despesas Correntes e Diversos	Despesas de Capital	Total Realização	Total Dotação	Taxa %
Código	Descrição											
58E000241	HOSPITAL PROVINCIAL DE QUELIMANE	40.345,73	0,00	9.798,16	--	167,34	--	--	--	50.311,23	150.213,13	33,49 %
58E011241	HOSPITAL CENTRAL DE QUELIMANE	320,52	--	474,03	--	--	--	--	--	794,54	72.746,74	1,09 %
58F000141	DIRECCAO PROVINCIAL DA SAUDE DE TETE	10.698,58	0,00	1.793,19	--	15,00	--	--	--	12.506,77	89.105,99	14,04 %
58F000241	HOSPITAL PROVINCIAL DE TETE	20.529,58	0,00	2.497,83	--	332,61	--	--	--	23.360,02	91.921,84	25,41 %
58G000141	DIRECCAO PROVINCIAL DA SAUDE DE MANICA	27.707,37	1.058,20	1.358,39	0,00	25,00	--	--	134,78	30.283,74	113.433,86	26,70 %
58G000241	HOSPITAL PROVINCIAL DE CHIMOIO	33.795,19	149,20	3.143,71	--	50,00	--	--	--	37.138,10	126.685,54	29,32 %
58G003641	INSTITUTO DE CIENCIAS DE SAUDE DE MANICA	4.835,94	0,00	0,00	--	0,00	--	--	--	4.835,94	14.848,40	32,57 %
58H000141	DIRECCAO PROVINCIAL DA SAUDE DE SOFALA	21.702,86	0,00	7.981,35	0,00	85,00	--	--	--	29.769,21	155.144,29	19,19 %
58H000741	HOSPITAL CENTRAL DA BEIRA	68.230,51	0,00	19.815,84	--	75,00	--	--	0,00	88.121,36	292.501,82	30,13 %
58I000141	DIRECCAO PROVINCIAL DA SAUDE DE INHAMBANE	15.700,42	0,00	3.878,00	--	0,00	--	--	0,00	19.578,42	125.467,50	15,60 %
58I000241	HOSPITAL PROVINCIAL DE INHAMBANE	23.303,80	0,00	938,11	--	0,00	--	--	--	24.241,91	104.642,97	23,17 %
58J000141	DIRECCAO PROVINCIAL DA SAUDE DE GAZA	20.190,09	0,00	3.700,05	--	0,00	--	--	--	23.890,14	80.010,59	29,86 %

Mapa IV-4
Unidades 10 ^ 3 MT

Execução do Orçamento do Estado 2017

Resumo da Despesa de Funcionamento, Segundo a Classificação Orgânica e Económica, em Comparação com a Dotação Orçamental
Âmbito: Central, Provincial, Distrital e Autáquico

Posição: 31-03-2017

Classificação Orgânica		Salários e Remunerações	Outras Despesas com Pessoal	Bens e Serviços	Transf. Adm Públicas e Privadas	Transf. a Famílias	Transf. ao Exterior	Outras Despesas Correntes e Diversos	Despesas de Capital	Total Realização	Total Dotação	Taxa %
Código	Descrição											
58J000241	HOSPITAL PROVINCIAL DE XAI-XAI	18.070,42	1.173,94	6.234,13	--	15,00	--	--	--	25.493,49	76.728,14	33,23 %
58K000141	DIRECCAO PROVINCIAL DA SAUDE DE MAPUTO PROVINCIA	9.042,92	107,85	1.961,47	--	422,05	--	--	--	11.534,29	64.444,84	17,90 %
58K002041	HOSPITAL GERAL DA MACHAVA	10.093,49	40,00	2.747,99	--	220,18	--	--	--	13.101,67	48.784,74	26,86 %
58K013241	HOSPITAL PROVINCIAL DA MATOLA	15.676,23	540,51	4.246,50	--	10,00	--	--	--	20.473,25	61.702,67	33,18 %
58L000141	DIRECCAO PROVINCIAL DA SAUDE DE MAPUTO CIDADE	11.531,00	126,75	8.752,66	--	20,00	--	--	0,00	20.430,42	110.324,72	18,52 %
58L000541	HOSPITAL GERAL DE	16.028,33	25,12	3.521,42	--	0,00	--	--	--	19.574,87	63.702,09	30,73 %
58L001041	HOSPITAL GERAL DE MAVALANE	38.936,89	817,70	14.620,11	--	20,00	--	--	--	54.394,70	154.933,02	35,11 %
58L001241	HOSPITAL GERAL JOSE MACAMO	35.791,59	0,00	3.957,78	--	50,00	--	--	--	39.799,37	123.944,92	32,11 %
58L001341	HOSPITAL PSIQUIATRICO DE INFULENE	7.800,00	0,00	3.242,74	--	5,00	--	--	--	11.047,73	48.971,47	22,56 %
58L006941	HOSPITAL GERAL DA POLANA CANICO	3.744,77	69,00	3.478,24	--	10,00	--	--	--	7.302,00	28.665,24	25,47 %
60A000141	MINISTERIO DOS COMBATENTES	7.263,11	821,70	4.766,51	--	662,20	--	--	--	13.513,52	53.045,29	25,48 %
60A000741	FUNDO DE INSERCAO SOCIAL DOS COMBATENTES	1.155,54	0,00	391,35	--	0,00	--	--	--	1.546,89	4.717,74	32,79 %
60A000841	CENTRO DE PESQUISA DA HISTORIA DA LUTA DE LIBERTACAO NACIONAL	1.322,38	0,00	80,00	--	0,00	--	--	--	1.402,38	5.365,33	26,14 %

Execução do Orçamento do Estado 2017

Resumo da Despesa de Funcionamento, Segundo a Classificação Orgânica e Económica, em Comparação com a Dotação Orçamental
Âmbito: Central, Provincial, Distrital e Autáquico

Posição: 31-03-2017

Classificação Orgânica		Salários e Remunerações	Outras Despesas com Pessoal	Bens e Serviços	Transf. Adm Públicas e Privadas	Transf. a Famílias	Transf. ao Exterior	Outras Despesas Correntes e Diversos	Despesas de Capital	Total Realização	Total Dotação	Taxa %
Código	Descrição											
60B000141	DIRECCAO PROVINCIAL DOS COMBATENTES DE NIASSA	1.535,81	0,00	115,30	--	212,50	--	--	--	1.863,61	8.446,04	22,06 %
60C000141	DIRECCAO PROVINCIAL DOS COMBATENTES DE CABO DELGADO	1.858,38	0,00	0,00	--	0,00	--	--	--	1.858,38	8.235,12	22,57 %
60D000141	DIRECCAO PROVINCIAL DOS COMBATENTES DE NAMPULA	1.768,20	472,48	0,00	--	554,97	--	--	--	2.795,65	10.275,27	27,21 %
60E000141	DIRECCAO PROVINCIAL DOS COMBATENTES DA ZAMBEZIA	1.421,61	0,00	195,00	--	164,62	--	--	--	1.781,23	8.786,60	20,27 %
60F000141	DIRECCAO PROVINCIAL DOS COMBATENTES DE TETE	831,35	49,05	170,00	--	711,38	--	--	--	1.761,78	6.200,49	28,41 %
60G000141	DIRECCAO PROVINCIAL DOS COMBATENTES DE MANICA	1.207,29	329,35	2.486,40	--	423,44	--	--	--	4.446,48	12.990,30	34,23 %
60H000141	DIRECCAO PROVINCIAL DOS COMBATENTES DE SOFALA	1.509,21	29,50	298,63	--	579,88	--	--	--	2.417,23	8.806,38	27,45 %
60I000141	DIRECCAO PROVINCIAL DOS COMBATENTES DE INHAMBANE	642,98	0,00	0,00	--	0,00	--	--	--	642,98	3.245,58	19,81 %
60J000141	DIRECCAO PROVINCIAL DOS COMBATENTES DE GAZA	900,69	96,48	300,89	--	123,40	--	--	--	1.421,46	5.215,39	27,26 %
60K000141	DIRECCAO PROVINCIAL DOS COMBATENTES DE MAPUTO PROVINCIA	1.211,10	0,00	0,00	--	70,00	--	--	--	1.281,10	10.292,29	12,45 %

Execução do Orçamento do Estado 2017

Resumo da Despesa de Funcionamento, Segundo a Classificação Orgânica e Económica, em Comparação com a Dotação Orçamental
Âmbito: Central, Provincial, Distrital e Autáquico

Posição: 31-03-2017

Classificação Orgânica		Salários e Remunerações	Outras Despesas com Pessoal	Bens e Serviços	Transf. Adm Públicas e Privadas	Transf. a Famílias	Transf. ao Exterior	Outras Despesas Correntes e Diversos	Despesas de Capital	Total Realização	Total Dotação	Taxa %
Código	Descrição											
62A000141	MINISTERIO DO GENERO, CRIANCA E ACCAO SOCIAL	13.247,17	938,63	6.590,39	--	188,51	0,00	--	--	20.964,70	78.858,35	26,59 %
62A000841	INSTITUTO NACIONAL DE ACCAO SOCIAL	6.596,55	0,00	3.948,51	--	25,00	--	--	--	10.570,05	41.379,51	25,54 %
62B000141	DIRECCAO PROVINCIAL DO GÉNERO, CRIANÇA E ACCAO SOCIAL DE NIASSA	2.682,60	0,00	0,00	--	147,19	--	--	--	2.829,79	12.016,25	23,55 %
62B000241	DELEGAÇÃO PROVINCIAL DO INSTITUTO NACIONAL DE ACCAO SOCIAL DE NIASSA	1.782,79	0,00	0,00	--	27.915,70	--	--	--	29.698,49	100.825,73	29,46 %
62B020141	DELEGAÇÃO DISTRITAL DO INSTITUTO NACIONAL DE ACCAO SOCIAL DE CUAMBA	1.247,57	0,00	0,00	--	20.562,27	--	--	--	21.809,84	91.202,40	23,91 %
62B070141	DELEGAÇÃO DISTRITAL DO INSTITUTO NACIONAL DE ACCAO SOCIAL DE MARRUPA	933,90	0,00	0,00	--	17.781,37	--	--	--	18.715,28	55.188,55	33,91 %
62C000141	DIRECCAO PROVINCIAL DO GÉNERO, CRIANÇA E ACCAO SOCIAL DE CABO DELGADO	2.545,26	0,00	0,00	--	0,00	--	--	--	2.545,26	11.945,22	21,31 %
62C000241	DELEGAÇÃO PROVINCIAL DO INSTITUTO NACIONAL DE ACCAO SOCIAL	1.814,36	0,00	0,00	--	26.733,78	--	--	--	28.548,14	99.923,66	28,57 %

Mapa IV-4
Unidades 10 ^ 3 MT

Execução do Orçamento do Estado 2017

Resumo da Despesa de Funcionamento, Segundo a Classificação Orgânica e Económica, em Comparação com a Dotação Orçamental
Âmbito: Central, Provincial, Distrital e Autáquico

Posição: 31-03-2017

Classificação Orgânica		Salários e Remunerações	Outras Despesas com Pessoal	Bens e Serviços	Transf. Adm Públicas e Privadas	Transf. a Famílias	Transf. ao Exterior	Outras Despesas Correntes e Diversos	Despesas de Capital	Total Realização	Total Dotação	Taxa %
Código	Descrição											
62C090141	DE CABO DELGADO DELEGAÇÃO DISTRITAL DO INSTITUTO NACIONAL DE ACCAO SOCIAL DE MOCIMBOA DA PRAIA	1.302,48	--	--	--	19.701,48	--	--	--	21.003,96	60.902,67	34,49 %
62C100141	DELEGAÇÃO DISTRITAL DO INSTITUTO NACIONAL DE ACCAO SOCIAL DE MONTEPUEZ	1.048,36	--	--	--	8.648,69	--	--	--	9.697,05	61.385,84	15,80 %
62D000141	DIRECCAO PROVINCIAL DO GÉNERO, CRIANÇA E ACCAO SOCIAL DE NAMPULA	4.656,76	0,00	0,00	800,00	64,64	--	--	--	5.521,40	21.100,57	26,17 %
62D000241	DELEGAÇÃO PROVINCIAL DO INSTITUTO NACIONAL DE ACCAO SOCIAL DE NAMPULA	1.863,85	0,00	1,15	--	40.901,08	--	--	0,00	42.766,08	135.547,71	31,55 %
62D020141	DELEGAÇÃO DISTRITAL DO INSTITUTO NACIONAL DE ACCAO SOCIAL DE ANGOCHE	1.674,62	0,00	0,00	--	40.707,18	--	--	0,00	42.381,80	119.879,66	35,35 %
62D170141	DELEGAÇÃO DISTRITAL DO INSTITUTO NACIONAL DE ACCAO SOCIAL DE NACALA-PORTO	822,83	0,00	0,00	--	37.962,19	--	--	0,00	38.785,02	111.758,24	34,70 %
62D210141	DELEGAÇÃO DISTRITAL DO INSTITUTO	734,46	0,00	0,00	--	17.037,05	--	--	0,00	17.771,52	60.149,95	29,55 %

Execução do Orçamento do Estado 2017

Resumo da Despesa de Funcionamento, Segundo a Classificação Orgânica e Económica, em Comparação com a Dotação Orçamental
Âmbito: Central, Provincial, Distrital e Autáquico

Posição: 31-03-2017

Classificação Orgânica		Salários e Outras Despesas com Pessoal	Bens e Serviços	Transf. Adm Públicas e Privadas	Transf. a Famílias	Transf. ao Exterior	Outras Despesas Correntes e Diversos	Despesas de Capital	Total Realização	Total Dotação	Taxa %
Código	Descrição										
62E000141	NACIONAL DE ACCAO SOCIAL DE RIBAUE DIRECCAO PROVINCIAL DO GÉNERO, CRIANÇA E ACCAO SOCIAL DA ZAMBEZIA	2.470,92	0,00	31,00	--	5,00	--	--	2.506,92	10.731,48	23,36 %
62E000241	DELEGAÇÃO PROVINCIAL DO INSTITUTO NACIONAL DE ACCAO SOCIAL DA ZAMBEZIA	1.783,70	0,00	18,88	--	21.068,33	--	--	22.870,91	120.560,12	18,97 %
62E050141	DELEGAÇÃO DISTRITAL DO INSTITUTO NACIONAL DE ACCAO SOCIAL DE GURUE	1.268,83	0,00	0,00	--	11.267,79	--	--	12.536,62	74.764,12	16,77 %
62E110141	DELEGAÇÃO DISTRITAL DO INSTITUTO NACIONAL DE ACCAO SOCIAL DE MOCUBA	1.287,34	0,00	0,00	--	18.919,21	--	--	20.206,55	122.278,95	16,52 %
62F000141	DIRECCAO PROVINCIAL DO GÉNERO, CRIANÇA E ACCAO SOCIAL DE TETE	2.421,13	0,00	264,45	--	100,00	--	--	2.785,58	30.036,85	9,27 %
62F000241	DELEGAÇÃO PROVINCIAL DO INSTITUTO NACIONAL DE ACCAO SOCIAL DE TETE	1.627,91	0,00	0,00	--	29.835,39	--	--	31.463,30	131.865,98	23,86 %
62F090141	DELEGAÇÃO DISTRITAL DO INSTITUTO NACIONAL DE	403,06	--	--	--	14.397,65	--	--	14.800,71	75.933,61	19,49 %

Mapa IV-4
Unidades 10 ^ 3 MT

Execução do Orçamento do Estado 2017

Resumo da Despesa de Funcionamento, Segundo a Classificação Orgânica e Económica, em Comparação com a Dotação Orçamental
Âmbito: Central, Provincial, Distrital e Autáquico

Posição: 31-03-2017

Classificação Orgânica		Salários e Outras Despesas	Bens e Serviços	Transf. Adm	Transf. a	Transf. ao	Outras Despesas	Despesas de	Total Realização	Total Dotação	Taxa %
Código	Descrição	Remunerações	com Pessoal	Públicas e Privadas	Famílias	Exterior	Correntes e Diversos	Capital			
62F100141	ACCAO SOCIAL DE MARAVIA DELEGAÇÃO DISTRITAL DO INSTITUTO NACIONAL DE ACCAO SOCIAL DE MOATIZE	1.325,20	--	--	28.230,62	--	--	--	29.555,82	99.962,54	29,57 %
62G000141	DIRECCAO PROVINCIAL DO GÉNERO, CRIANÇA E ACCAO SOCIAL DE MANICA	3.338,81	0,00	43,84	10,00	--	--	--	3.392,65	14.790,29	22,94 %
62G000241	DELEGAÇÃO PROVINCIAL DO INSTITUTO NACIONAL DE ACCAO SOCIAL DE MANICA	2.080,71	0,00	0,00	47.535,87	--	--	--	49.616,58	134.622,83	36,86 %
62G020141	DELEGAÇÃO DISTRITAL DO INSTITUTO NACIONAL DE ACCAO SOCIAL DE BARUE	892,96	0,00	0,00	17.050,59	--	--	--	17.943,54	91.419,86	19,63 %
62H000141	DIRECCAO PROVINCIAL DO GÉNERO, CRIANÇA E ACCAO SOCIAL DE SOFALA	3.727,19	0,00	320,92	30,00	--	--	--	4.078,11	23.745,43	17,17 %
62H000241	DELEGAÇÃO PROVINCIAL DO INSTITUTO NACIONAL DE ACCAO SOCIAL DE SOFALA	2.092,83	0,00	0,00	31.103,40	--	--	0,00	33.196,23	140.100,09	23,69 %
62H030141	DELEGAÇÃO DISTRITAL DO INSTITUTO NACIONAL DE ACCAO SOCIAL	629,37	--	--	13.447,49	--	--	--	14.076,86	56.587,17	24,88 %

Execução do Orçamento do Estado 2017

Resumo da Despesa de Funcionamento, Segundo a Classificação Orgânica e Económica, em Comparação com a Dotação Orçamental
Âmbito: Central, Provincial, Distrital e Autáquico

Posição: 31-03-2017

Classificação Orgânica		Salários e Remunerações	Outras Despesas com Pessoal	Bens e Serviços	Transf. Adm Públicas e Privadas	Transf. a Famílias	Transf. ao Exterior	Outras Despesas Correntes e Diversos	Despesas de Capital	Total Realização	Total Dotação	Taxa %
Código	Descrição											
	DE CAIA											
62H090141	DELEGAÇÃO DISTRICTAL DO INSTITUTO NACIONAL DE ACCAO SOCIAL DE MACHANGA	576,72	--	--	--	4.273,65	--	--	--	4.850,37	41.382,88	11,72 %
62I000141	DIRECCAO PROVINCIAL DO GÉNERO, CRIANÇA E ACCAO SOCIAL DE INHAMBANE	1.676,12	0,00	0,00	--	0,00	--	--	--	1.676,12	8.246,53	20,33 %
62I000241	DELEGAÇÃO PROVINCIAL DO INSTITUTO NACIONAL DE ACCAO SOCIAL DE INHAMBANE	2.237,56	0,00	0,00	--	41.880,65	--	--	--	44.118,21	103.556,69	42,60 %
62I100141	DELEGAÇÃO DISTRICTAL DO INSTITUTO NACIONAL DE ACCAO SOCIAL DE MAXIXE	1.526,60	0,00	0,00	--	31.544,52	--	--	--	33.071,11	73.813,71	44,80 %
62I130741	DELEGAÇÃO DISTRICTAL DO INSTITUTO NACIONAL DE ACCAO SOCIAL DE VILANCULOS	852,82	0,00	0,00	--	22.799,67	--	--	--	23.652,49	74.923,53	31,57 %
62J000141	DIRECCAO PROVINCIAL DO GÉNERO, CRIANÇA E ACCAO SOCIAL DE GAZA	2.536,58	2,90	95,53	0,00	0,00	--	--	--	2.635,01	11.368,49	23,18 %
62J000241	DELEGAÇÃO PROVINCIAL DO INSTITUTO NACIONAL DE ACCAO SOCIAL	1.622,31	0,00	0,00	--	18.297,61	--	--	--	19.919,91	112.964,57	17,63 %

Mapa IV-4
Unidades 10 ^ 3 MT

Execução do Orçamento do Estado 2017

Resumo da Despesa de Funcionamento, Segundo a Classificação Orgânica e Económica, em Comparação com a Dotação Orçamental
Âmbito: Central, Provincial, Distrital e Autáquico

Posição: 31-03-2017

Classificação Orgânica		Salários e Remunerações	Outras Despesas com Pessoal	Bens e Serviços	Transf. Adm Públicas e Privadas	Transf. a Famílias	Transf. ao Exterior	Outras Despesas Correntes e Diversos	Despesas de Capital	Total Realização	Total Dotação	Taxa %
Código	Descrição											
	DE GAZA											
62J030141	DELEGAÇÃO DISTRICTAL DO INSTITUTO NACIONAL DE ACCAO SOCIAL DE CHIBUTO	1.523,48	--	0,00	--	19.817,87	--	--	--	21.341,34	85.238,64	25,04 %
62J040141	DELEGAÇÃO DISTRICTAL DO INSTITUTO NACIONAL DE ACCAO SOCIAL DE CHICUALACUALA	552,44	--	0,00	--	5.308,50	--	--	--	5.860,93	60.470,16	9,69 %
62J060141	DELEGAÇÃO DISTRICTAL DO INSTITUTO NACIONAL DE ACCAO SOCIAL DE CHOKWE	1.078,01	--	0,00	--	21.018,17	--	--	--	22.096,19	91.136,92	24,25 %
62K000141	DIRECCAO PROVINCIAL DO GÉNERO, CRIANÇA E ACCAO SOCIAL DE MAPUTO PROVINCIA	2.446,66	0,00	0,00	--	0,00	--	--	--	2.446,66	14.246,02	17,17 %
62K000241	DELEGAÇÃO PROVINCIAL DO INSTITUTO NACIONAL DE ACCAO SOCIAL DE MAPUTO PROVINCIA	3.196,19	219,29	640,00	--	38.549,58	--	--	--	42.605,06	107.802,77	39,52 %
62L000141	DIRECCAO PROVINCIAL DO GÉNERO, CRIANÇA E ACCAO SOCIAL DE MAPUTO CIDADE	7.478,37	0,00	1.627,89	0,00	10,00	--	--	--	9.116,26	47.214,00	19,31 %

Execução do Orçamento do Estado 2017

Resumo da Despesa de Funcionamento, Segundo a Classificação Orgânica e Económica, em Comparação com a Dotação Orçamental
 Âmbito: Central, Provincial, Distrital e Autáquico

Posição: 31-03-2017

Classificação Orgânica		Salários e Remunerações	Outras Despesas com Pessoal	Bens e Serviços	Transf. Adm Públicas e Privadas	Transf. a Famílias	Transf. ao Exterior	Outras Despesas Correntes e Diversos	Despesas de Capital	Total Realização	Total Dotação	Taxa %
Código	Descrição											
62L000241	DELEGAÇÃO PROVINCIAL DO INSTITUTO NACIONAL DE ACCAO SOCIAL DE MAPUTO CIDADE	3.283,74	5,80	183,94	--	29.079,23	--	--	--	32.552,72	77.976,57	41,75 %
65A000141	E.G.E - BENS E SERVICOS - CENTRAL	--	--	0,00	--	--	--	--	--	0,00	470.578,31	0,00 %
65A000241	E.G.E - ENCARGOS DA DIVIDA -CENTRAL	--	--	--	--	--	--	4.119.394,66	--	4.119.394,66	26.937.900,00	15,29 %
65A000441	E.G.E TRANSFERENCIA S AS ADMINISTRACOES PRIVADAS - CENTRAL	--	--	--	112.704,75	--	--	--	--	112.704,75	434.500,00	25,94 %
65A000541	E.G.E - TRANSFERENCIA S AS FAMILIAS - CENTRAL	--	--	0,00	--	17.696,33	--	--	--	17.696,33	253.565,51	6,98 %
65A000641	E.G.E - TRANSFERENCIA S AO EXTERIOR-CENTRAL	--	--	--	--	--	0,00	--	--	0,00	69.185,54	0,00 %
65A000741	E.G.E-SUBSIDIOS -CENTRAL	--	--	--	--	--	--	482.400,99	--	482.400,99	2.697.000,00	17,89 %
65A000841	E.G.E -OUTRAS DESPESAS CORRENTES - CENTRAL	0,00	0,00	0,00	--	0,00	--	6.163,95	0,00	6.163,95	822.949,04	0,75 %
65B000841	E.G.E - OUTRAS DESPESAS CORRENTES - PROVINCIA DE NIASSA	--	--	0,00	--	--	--	2.220,45	--	2.220,45	14.713,36	15,09 %
65C000541	E.G.E - TRANSFERENCIA S AS FAMILIAS -	--	--	0,00	--	257,34	--	--	--	257,34	2.105,91	12,22 %

Mapa IV-4
Unidades 10 ^ 3 MT

Execução do Orçamento do Estado 2017

Resumo da Despesa de Funcionamento, Segundo a Classificação Orgânica e Económica, em Comparação com a Dotação Orçamental
Âmbito: Central, Provincial, Distrital e Autáquico

Posição: 31-03-2017

Classificação Orgânica		Salários e Remunerações	Outras Despesas com Pessoal	Bens e Serviços	Transf. Adm Públicas e Privadas	Transf. a Famílias	Transf. ao Exterior	Outras Despesas Correntes e Diversos	Despesas de Capital	Total Realização	Total Dotação	Taxa %
Código	Descrição											
65C000841	PROVINCIA DE CABO DELGADO E.G.E - OUTRAS DESPESAS CORRENTES - PROVINCIA DE CABO DELGADO	--	--	19.074,98	--	--	--	1.317,95	0,00	20.392,93	41.754,80	48,84 %
65D000841	E.G.E - OUTRAS DESPESAS CORRENTES - PROVINCIA DE NAMPULA	--	0,00	0,00	--	--	--	10.517,30	--	10.517,30	56.861,80	18,50 %
65E000841	E.G.E - OUTRAS DESPESAS CORRENTES - PROVINCIA DA ZAMBEZIA	--	--	0,00	--	--	--	7.048,50	--	7.048,50	40.774,40	17,29 %
65F000841	E.G.E - OUTRAS DESPESAS CORRENTES - PROVINCIA DE TETE	--	--	0,00	--	--	--	2.757,80	--	2.757,80	34.280,40	8,04 %
65G000841	E.G.E - OUTRAS DESPESAS CORRENTES - PROVINCIA DE MANICA	--	--	4.950,48	--	--	--	0,00	--	4.950,48	25.363,48	19,52 %
65H000541	E.G.E - TRANSFERENCIAS AS FAMILIAS - PROVINCIA DE SOFALA	--	--	--	--	1.703,80	--	--	--	1.703,80	3.000,00	56,79 %
65H000841	E.G.E - OUTRAS DESPESAS CORRENTES - PROVINCIA DE SOFALA	--	--	--	--	--	--	2.526,15	--	2.526,15	12.260,40	20,60 %
65I000841	E.G.E - OUTRAS DESPESAS CORRENTES - PROVINCIA DE INHAMBANE	--	--	--	--	--	--	0,00	--	0,00	15.258,60	0,00 %

Execução do Orçamento do Estado 2017

Resumo da Despesa de Funcionamento, Segundo a Classificação Orgânica e Económica, em Comparação com a Dotação Orçamental
Âmbito: Central, Provincial, Distrital e Autáquico

Posição: 31-03-2017

Classificação Orgânica		Salários e Remunerações	Outras Despesas com Pessoal	Bens e Serviços	Transf. Adm Públicas e Privadas	Transf. a Famílias	Transf. ao Exterior	Outras Despesas Correntes e Diversos	Despesas de Capital	Total Realização	Total Dotação	Taxa %
Código	Descrição											
65J000541	E.G.E - TRANSFERENCIA S AS FAMILIAS - PROVINCIA DE GAZA	--	--	--	--	520,73	--	--	--	520,73	2.082,90	25,00 %
65J000841	E.G.E - OUTRAS DESPESAS CORRENTES - PROVINCIA DE GAZA	--	--	0,00	--	--	--	0,00	--	0,00	8.375,60	0,00 %
65K000841	E.G.E - OUTRAS DESPESAS CORRENTES - MAPUTO PROVINCIA	--	--	0,00	--	--	--	0,00	--	0,00	6.883,20	0,00 %
65L000841	E.G.E - OUTRAS DESPESAS CORRENTES- MAPUTO CIDADE	--	--	0,00	--	--	--	51,15	--	51,15	3.701,00	1,38 %
90B000141	CIDADE DE LICHINGA	--	--	--	12.664,80	--	--	--	--	12.664,80	50.659,19	25,00 %
90B000241	CIDADE DE CUAMBA	--	--	--	9.635,24	--	--	--	--	9.635,24	31.314,52	30,77 %
90B000341	VILA DE METANGULA	--	--	--	2.491,17	--	--	--	--	2.491,17	9.964,66	25,00 %
90B000441	VILA DE MARRUPA	--	--	--	5.481,21	--	--	--	--	5.481,21	18.412,90	29,77 %
90B000541	VILA DE MANDIMBA	--	--	--	2.810,03	--	--	--	--	2.810,03	11.240,09	25,00 %
90C000141	CIDADE DE PEMBA	--	--	--	9.788,67	--	--	--	--	9.788,67	45.392,61	21,56 %
90C000241	CIDADE DE MONTEPUEZ	--	--	--	3.907,22	--	--	--	--	3.907,22	26.088,46	14,98 %
90C000341	VILA DE MOCIMBOA DA PRAIA	--	--	--	4.653,83	--	--	--	--	4.653,83	20.685,19	22,50 %
90C000441	VILA DE MUEDA	--	--	--	3.252,20	--	--	--	--	3.252,20	14.197,41	22,91 %
90C000541	VILA DE CHIURE	--	--	--	4.729,33	--	--	--	--	4.729,33	20.493,76	23,08 %

Mapa IV-4
Unidades 10 ^ 3 MT

Execução do Orçamento do Estado 2017

Resumo da Despesa de Funcionamento, Segundo a Classificação Orgânica e Económica, em Comparação com a Dotação Orçamental
Âmbito: Central, Provincial, Distrital e Autáquico

Posição: 31-03-2017

Classificação Orgânica		Salários e Remunerações	Outras Despesas com Pessoal	Bens e Serviços	Transf. Adm Públicas e Privadas	Transf. a Famílias	Transf. ao Exterior	Outras Despesas Correntes e Diversos	Despesas de Capital	Total Realização	Total Dotação	Taxa %
Código	Descrição											
90D000141	CIDADE DE NAMPULA	--	--	--	38.427,33	--	--	--	--	38.427,33	155.135,58	24,77 %
90D000241	CIDADE DE ANGOCHE	--	--	--	9.153,11	--	--	--	--	9.153,11	36.612,44	25,00 %
90D000341	CIDADE DA ILHA DE MOCAMBIQUE	--	--	--	6.196,70	--	--	--	--	6.196,70	24.786,79	25,00 %
90D000441	CIDADE DE NACALA	--	--	--	20.131,08	--	--	--	--	20.131,08	80.524,31	25,00 %
90D000541	VILA DE MONAPO	--	--	--	5.263,39	--	--	--	--	5.263,39	21.053,56	25,00 %
90D000641	VILA DE RIBAUE	--	--	--	6.942,18	--	--	--	--	6.942,18	27.768,72	25,00 %
90D000741	VILA MALEMA	--	--	--	5.952,05	--	--	--	--	5.952,05	23.808,21	25,00 %
90E000141	CIDADE DE QUELIMANE	--	--	--	17.913,98	--	--	--	--	17.913,98	71.655,94	25,00 %
90E000241	CIDADE DE GURUE	--	--	--	5.793,86	--	--	--	--	5.793,86	34.763,14	16,67 %
90E000341	CIDADE DE MOCUBA	--	--	--	4.762,73	--	--	--	--	4.762,73	28.576,36	16,67 %
90E000441	VILA DE MILANGE	--	--	--	3.115,20	--	--	--	--	3.115,20	18.691,19	16,67 %
90E000541	VILA DE ALTO MOLOCUE	--	--	--	2.801,26	--	--	--	--	2.801,26	16.807,54	16,67 %
90E000641	VILA DE MAGANJA DA COSTA	--	--	--	1.623,66	--	--	--	--	1.623,66	9.741,96	16,67 %
90F000141	CIDADE DE TETE	--	--	--	14.888,60	--	--	--	--	14.888,60	59.554,39	25,00 %
90F000241	VILA DE MOATIZE	--	--	--	3.501,96	--	--	--	--	3.501,96	14.007,85	25,00 %
90F000341	VILA DE ULONGOE	--	--	--	2.448,87	--	--	--	--	2.448,87	9.795,48	25,00 %
90F000441	VILA DE NHAMAYABUE	--	--	--	1.631,38	--	--	--	--	1.631,38	6.525,53	25,00 %
90G000141	CIDADE DE CHIMOIO	--	--	--	27.600,56	--	--	--	--	27.600,56	82.801,67	33,33 %
90G000241	CIDADE DE MANICA	--	--	--	6.598,31	--	--	--	--	6.598,31	19.794,92	33,33 %

Mapa IV-4
Unidades 10 ^ 3 MT

Execução do Orçamento do Estado 2017

Resumo da Despesa de Funcionamento, Segundo a Classificação Orgânica e Económica, em Comparação com a Dotação Orçamental
Âmbito: Central, Provincial, Distrital e Autáquico

Posição: 31-03-2017

Classificação Orgânica		Salários e Remunerações	Outras Despesas com Pessoal	Bens e Serviços	Transf. Adm Públicas e Privadas	Transf. a Famílias	Transf. ao Exterior	Outras Despesas Correntes e Diversos	Despesas de Capital	Total Realização	Total Dotação	Taxa %
Código	Descrição											
90G000341	VILA DE CATANDICA	--	--	--	3.340,03	--	--	--	--	3.340,03	10.020,08	33,33 %
90G000441	VILA DE GONDOLA	--	--	--	4.337,97	--	--	--	--	4.337,97	16.130,73	26,89 %
90G000541	VILA DE SUSSUNDENGA	--	--	--	8.233,43	--	--	--	--	8.233,43	24.700,28	33,33 %
90H000141	CIDADE DA	--	--	--	35.727,14	--	--	--	--	35.727,14	220.730,08	16,19 %
90H000241	CIDADE DE DONDO	--	--	--	6.577,51	--	--	--	--	6.577,51	39.465,03	16,67 %
90H000341	VILA DE MARROMEU	--	--	--	2.202,53	--	--	--	--	2.202,53	13.215,19	16,67 %
90H000441	VILA DE GORONGOSA	--	--	--	3.339,88	--	--	--	--	3.339,88	20.039,28	16,67 %
90H000541	VILA DE NHAMATANDA	--	--	--	2.500,83	--	--	--	--	2.500,83	15.004,98	16,67 %
90I000141	CIDADE DE INHAMBANE	--	--	--	13.202,47	--	--	--	--	13.202,47	52.809,86	25,00 %
90I000241	CIDADE DA MAXIXE	--	--	--	25.786,64	--	--	--	--	25.786,64	52.830,62	48,81 %
90I000341	VILA DE VILANKULOS	--	--	--	10.484,41	--	--	--	--	10.484,41	21.745,09	48,22 %
90I000441	VILA DE MASSINGA	--	--	--	6.727,65	--	--	--	--	6.727,65	13.575,24	49,56 %
90I000541	VILA QUISSICO	--	--	--	4.243,99	--	--	--	--	4.243,99	8.487,98	50,00 %
90J000141	CIDADE DE XAI-XAI	--	--	--	16.500,00	--	--	--	--	16.500,00	58.095,56	28,40 %
90J000241	CIDADE DE CHIBUTO	--	--	--	8.448,83	--	--	--	--	8.448,83	34.715,66	24,34 %
90J000341	CIDADE DE CHOKWE	--	--	--	11.536,32	--	--	--	--	11.536,32	24.846,63	46,43 %
90J000441	VILA DE MANDLACAZE	--	--	--	4.735,98	--	--	--	--	4.735,98	10.295,14	46,00 %
90J000541	VILA DA MACIA	--	--	--	5.000,00	--	--	--	--	5.000,00	16.325,95	30,63 %
90J000641	VILA BILENE	--	--	--	1.654,12	--	--	--	--	1.654,12	6.533,64	25,32 %
90K000141	CIDADE DA MATOLA	--	--	--	51.445,74	--	--	--	--	51.445,74	208.600,97	24,66 %

Execução do Orçamento do Estado 2017

Resumo da Despesa de Funcionamento, Segundo a Classificação Orgânica e Económica, em Comparação com a Dotação Orçamental
Âmbito: Central, Provincial, Distrital e Autáquico

Posição: 31-03-2017

Classificação Orgânica		Salários e Remunerações	Outras Despesas com Pessoal	Bens e Serviços	Transf. Adm Públicas e Privadas	Transf. a Famílias	Transf. ao Exterior	Outras Despesas Correntes e Diversos	Despesas de Capital	Total Realização	Total Dotação	Taxa %
Código	Descrição											
90K000241	VILA DA MANHICA	--	--	--	6.733,11	--	--	--	--	6.733,11	26.932,46	25,00 %
90K000341	VILA DE NAMAACHA	--	--	--	5.127,17	--	--	--	--	5.127,17	20.508,47	25,00 %
90K000441	VILA BOANE	--	--	--	5.994,28	--	--	--	--	5.994,28	23.977,13	25,00 %
90L000141	CIDADE DE MAPUTO	--	--	--	103.430,27	--	--	--	--	103.430,27	427.309,83	24,20 %
Total		20.117.810,66	482.185,62	3.674.963,59	1.335.116,80	5.541.839,17	83.444,76	4.634.421,22	8.630,14	35.878.411,97	156.449.892,58	22,93 %

Mapas V - Despesa de Investimento

Execução do Orçamento do Estado - 2017

Resumo da Despesa de Investimento, Segundo a Classificação Económica, em Comparação com a Dotação Orçamental
Âmbito: Central, Provincial, Distrital e Autárquico

Posição: 31-03-2017

Classificação Económica		Âmbito Central				Âmbito Provincial				Âmbito Distrital				Âmbito Autárquico				Total			
Cód.	Descrição	Dotação Inicial	Dotação Actualizada	Realização	(%)	Dotação Inicial	Dotação Actualizada	Realização	(%)	Dotação Inicial	Dotação Actualizada	Realização	(%)	Dotação Inicial	Dotação Actualizada	Realização	(%)	Dotação Inicial	Dotação Actualizada	Realização	(%)
1	DESPESAS CORRENTES	16.251.569,12	19.282.696,29	1.684.064,59	8,73 %	2.556.594,59	3.808.710,94	375.908,17	9,87 %	1.417.628,05	1.442.584,60	536.096,07	37,16 %	--	--	--	--	20.225.791,76	24.533.991,82	2.596.068,82	10,58 %
11	PESSOAL	2.311.223,29	3.250.910,28	474.995,72	14,61 %	652.116,49	1.255.787,76	221.462,11	17,64 %	198.474,15	216.954,19	53.303,68	24,57 %	--	--	--	--	3.161.813,93	4.723.652,23	749.761,51	15,87 %
111	SALÁRIOS E REMUNERAÇÕES	1.503.741,20	2.036.624,14	391.281,07	19,21 %	350.627,09	595.703,52	183.448,99	30,80 %	112.010,07	121.189,92	28.753,57	23,73 %	--	--	--	--	1.966.378,36	2.753.517,58	603.483,62	21,92 %
1111	PESSOAL CIVIL	1.503.741,20	2.036.624,14	391.281,07	19,21 %	350.627,09	595.703,52	183.448,99	30,80 %	112.010,07	121.189,92	28.753,57	23,73 %	--	--	--	--	1.966.378,36	2.753.517,58	603.483,62	21,92 %
112	DEMAIS DESPESAS COM PESSOAL	807.482,09	1.214.286,14	83.714,66	6,89 %	301.489,40	660.084,24	38.013,13	5,76 %	86.464,08	95.764,27	24.550,10	25,64 %	--	--	--	--	1.195.435,57	1.970.134,65	146.277,89	7,42 %
1121	PESSOAL CIVIL	807.482,09	1.214.286,14	83.714,66	6,89 %	301.489,40	660.084,24	38.013,13	5,76 %	86.464,08	95.764,27	24.550,10	25,64 %	--	--	--	--	1.195.435,57	1.970.134,65	146.277,89	7,42 %
12	BENS E SERVIÇOS	13.803.252,50	15.590.104,08	1.163.601,54	7,46 %	1.268.986,29	1.895.218,30	141.037,08	7,44 %	1.218.933,90	1.225.410,41	482.792,39	39,40 %	--	--	--	--	16.291.172,69	18.710.732,78	1.787.431,01	9,55 %
121	BENS	4.966.271,48	3.878.255,59	255.594,79	6,59 %	566.839,84	825.637,74	88.041,89	10,66 %	823.336,81	823.594,88	339.804,70	41,26 %	--	--	--	--	6.356.448,13	5.527.488,21	683.441,38	12,36 %
122	SERVIÇOS	8.836.981,02	11.711.848,48	908.006,75	7,75 %	702.146,45	1.069.580,56	52.995,19	4,95 %	395.597,09	401.815,53	142.987,69	35,59 %	--	--	--	--	9.934.724,56	13.183.244,57	1.103.989,63	8,37 %
14	TRANSFERÊNCIAS CORRENTES	137.093,33	408.681,93	45.467,33	11,13 %	635.491,81	657.704,89	13.408,97	2,04 %	220,00	220,00	0,00	0,00 %	--	--	--	--	772.805,14	1.066.606,82	58.876,30	5,52 %
143	TRANSFERÊNCIAS CORRENTES A FAMÍLIAS	137.093,33	408.681,93	45.467,33	11,13 %	635.491,81	657.704,89	13.408,97	2,04 %	220,00	220,00	0,00	0,00 %	--	--	--	--	772.805,14	1.066.606,82	58.876,30	5,52 %
1433	ASSISTÊNCIA SOCIAL À POPULAÇÃO	--	--	--	--	633.961,81	653.396,14	13.393,00	2,05 %	--	--	--	--	--	--	--	--	633.961,81	653.396,14	13.393,00	2,05 %
1434	DEMAIS TRANSFERÊNCIAS A	137.093,33	408.681,93	45.467,33	11,13 %	1.530,00	4.308,75	15,97	0,37 %	220,00	220,00	0,00	0,00 %	--	--	--	--	138.843,33	413.210,68	45.483,30	11,01 %
17	DEMAIS DESPESAS CORRENTES	0,00	33.000,00	0,00	0,00 %	--	--	--	--	--	--	--	--	--	--	--	--	0,00	33.000,00	0,00	0,00 %
2	DESPESAS DE CAPITAL	52.469.351,66	45.615.508,82	1.849.632,71	4,05 %	3.774.118,09	6.037.304,02	134.426,75	2,23 %	2.605.304,62	2.887.761,47	35.725,00	1,24 %	1.306.656,00	1.306.656,00	82.193,48	6,29 %	60.155.430,37	55.847.230,31	2.101.977,94	3,76 %
21	BENS DE CAPITAL	50.576.433,30	43.444.267,74	1.663.386,26	3,83 %	3.621.052,64	5.884.337,32	134.426,75	2,28 %	1.373.401,18	1.721.578,64	35.725,00	2,08 %	--	--	--	--	55.570.887,12	51.050.183,69	1.833.538,01	3,59 %
211	CONSTRUÇÕES	26.767.508,88	24.385.790,22	1.148.957,36	4,71 %	2.643.027,65	4.476.789,31	92.213,40	2,06 %	1.077.398,65	1.406.363,00	15.532,36	1,10 %	--	--	--	--	30.487.935,18	30.268.942,53	1.256.703,12	4,15 %
2111	CONSTRUÇÕES EM CURSO	26.369.276,18	23.994.807,52	1.114.101,77	4,64 %	2.525.646,15	4.367.446,73	85.579,57	1,96 %	1.036.072,78	1.367.197,13	15.532,36	1,14 %	--	--	--	--	29.930.995,11	29.729.451,37	1.215.213,70	4,09 %
2112	CONSTRUÇÕES ACABADAS	398.232,70	390.982,70	34.855,59	8,91 %	117.381,50	109.342,59	6.633,83	6,07 %	41.325,87	39.165,87	0,00	0,00 %	--	--	--	--	556.940,07	539.491,16	41.489,42	7,69 %

Execução do Orçamento do Estado - 2017

Resumo da Despesa de Investimento, Segundo a Classificação Económica, em Comparação com a Dotação Orçamental
Âmbito: Central, Provincial, Distrital e Autárquico

Posição: 31-03-2017

Classificação Económica		Âmbito Central				Âmbito Provincial				Âmbito Distrital				Âmbito Autárquico				Total			
Cód.	Descrição	Dotação Inicial	Dotação Actualizada	Realização	(%)	Dotação Inicial	Dotação Actualizada	Realização	(%)	Dotação Inicial	Dotação Actualizada	Realização	(%)	Dotação Inicial	Dotação Actualizada	Realização	(%)	Dotação Inicial	Dotação Actualizada	Realização	(%)
212	MAQUINARIA EQUIPAMENTOS E MOBILIÁRIOS	3.501.185,14	4.621.965,77	327.637,04	7,09 %	705.575,36	1.063.150,02	14.385,50	1,35 %	139.245,57	156.140,61	18.355,14	11,76 %	--	--	--	--	4.346.006,07	5.841.256,40	360.377,68	6,17 %
213	MEIOS DE TRANSPORTE	865.620,99	1.795.704,75	170.035,91	9,47 %	64.261,70	153.786,30	15.927,06	10,36 %	44.901,64	51.519,71	1.837,50	3,57 %	--	--	--	--	974.784,33	2.001.010,76	187.800,47	9,39 %
214	DEMAIS BENS DE	19.442.118,29	12.640.807,00	16.755,94	0,13 %	208.187,93	190.611,68	11.900,79	6,24 %	111.855,32	107.555,32	0,00	0,00 %	--	--	--	--	19.762.161,54	12.938.974,00	28.656,73	0,22 %
22	TRANSFERÊNCIAS DE CAPITAL	1.290.359,36	1.742.772,23	186.246,45	10,69 %	153.065,45	152.966,70	0,00	0,00 %	1.231.903,44	1.166.182,83	0,00	0,00 %	1.306.656,00	1.306.656,00	82.193,48	6,29 %	3.981.984,25	4.368.577,76	268.439,93	6,14 %
221	TRANSFERÊNCIAS DE CAPITAL A ADMINISTRAÇÕES PÚBLICAS	789.717,66	1.119.617,49	168.032,09	15,01 %	1.609,98	2.093,73	0,00	0,00 %	56.771,45	56.771,45	0,00	0,00 %	1.306.656,00	1.306.656,00	82.193,48	6,29 %	2.154.755,09	2.485.138,67	250.225,57	10,07 %
221001	TRANSFERÊNCIAS DE CAPITAL A INSTITUIÇÕES AUTÓNOMAS	5.000,00	5.000,00	0,00	0,00 %	--	--	--	--	--	--	--	--	--	--	--	--	5.000,00	5.000,00	0,00	0,00 %
221002	TRANSFERÊNCIAS DE CAPITAL A AUTARQUIAS	213.110,42	213.110,42	0,00	0,00 %	--	--	--	--	--	--	--	--	1.306.656,00	1.306.656,00	82.193,48	6,29 %	1.519.766,42	1.519.766,42	82.193,48	5,41 %
221003	DIREITOS ADUANEIROS DE CAPITAL	453.617,08	453.617,08	136.304,67	30,05 %	621,58	621,58	0,00	0,00 %	--	--	--	--	--	--	--	--	454.238,66	454.238,66	136.304,67	30,01 %
221005	IMPOSTOS INDIRECTOS DE CAPITAL	103.913,18	133.359,82	4.900,00	3,67 %	804,65	804,65	0,00	0,00 %	--	--	--	--	--	--	--	--	104.717,83	134.164,47	4.900,00	3,65 %
221099	OUTRAS TRANSFERÊNCIAS DE CAPITAL A ADMINISTRAÇÕES	14.076,98	314.530,17	26.827,42	8,53 %	183,75	667,50	0,00	0,00 %	56.771,45	56.771,45	0,00	0,00 %	--	--	--	--	71.032,18	371.969,12	26.827,42	7,21 %
222	TRANSFERÊNCIAS DE CAPITAL A ADMINISTRAÇÕES PRIVADAS	21.827,62	47.545,35	17.287,35	36,36 %	--	--	--	--	--	--	--	--	--	--	--	--	21.827,62	47.545,35	17.287,35	36,36 %
223	TRANSFERÊNCIAS DE CAPITAL A FAMÍLIAS	408.692,58	493.100,39	0,00	0,00 %	5.413,21	4.830,71	0,00	0,00 %	736.408,40	696.087,15	0,00	0,00 %	--	--	--	--	1.150.514,19	1.194.018,25	0,00	0,00 %
224	DEMAIS TRANSFERÊNCIAS DE	70.121,50	82.509,00	927,01	1,12 %	146.042,26	146.042,26	0,00	0,00 %	438.723,59	413.324,23	0,00	0,00 %	--	--	--	--	654.887,35	641.875,49	927,01	0,14 %
24	DEMAIS DESPESAS DE CAPITAL	602.559,00	428.468,85	0,00	0,00 %	0,00	0,00	0,00	--	--	--	--	--	--	--	--	--	602.559,00	428.468,85	0,00	0,00 %
240001	DOTAÇÃO PROVISIONAL	600.000,00	425.909,85	0,00	0,00 %	0,00	0,00	0,00	--	--	--	--	--	--	--	--	--	600.000,00	425.909,85	0,00	0,00 %

Execução do Orçamento do Estado - 2017

Resumo da Despesa de Investimento, Segundo a Classificação Económica, em Comparação com a Dotação Orçamental
Âmbito: Central, Provincial, Distrital e Autárquico

Posição: 31-03-2017

Classificação Económica		Âmbito Central				Âmbito Provincial				Âmbito Distrital				Âmbito Autárquico				Total			
Cód.	Descrição	Dotação Inicial	Dotação Actualizada	Realização	(%)	Dotação Inicial	Dotação Actualizada	Realização	(%)	Dotação Inicial	Dotação Actualizada	Realização	(%)	Dotação Inicial	Dotação Actualizada	Realização	(%)	Dotação Inicial	Dotação Actualizada	Realização	(%)
Despesas Totais		68.720.920,78	64.898.205,11	3.533.697,30	5,44 %	6.330.712,68	9.846.014,96	510.334,92	5,18 %	4.022.932,67	4.330.346,06	571.821,07	13,20 %	1.306.656,00	1.306.656,00	82.193,48	6,29 %	80.381.222,13	80.381.222,13	4.698.046,76	5,84 %

Execução do Orçamento do Estado - 2017

Resumo da Despesa de Investimento (Componente Interna), Segundo as Classificações Económica e Territorial, em Comparação com Dotação Orçamental
Âmbito Provincial

Posição: 31-03-2017

Classificação Económica		B - NIASSA				C - CABO DELGADO				D - NAMPULA				E - ZAMBEZIA			
Código	Descrição	Dotação Inicial	Dotação Actualizada	Realização	%	Dotação Inicial	Dotação Actualizada	Realização	%	Dotação Inicial	Dotação Actualizada	Realização	%	Dotação Inicial	Dotação Actualizada	Realização	%
1	DESPESAS CORRENTES	42.960,59	68.990,51	1.847,42	2,68 %	55.125,05	76.109,83	450,00	0,59 %	141.013,15	167.547,81	0,00	0,00 %	138.775,80	144.614,82	7.596,40	5,25 %
11	PESSOAL	14.243,22	28.801,71	353,00	1,23 %	14.171,32	25.178,70	0,00	0,00 %	37.200,09	53.159,82	0,00	0,00 %	25.456,96	40.767,88	7.083,50	17,38 %
111	SALÁRIOS E REMUNERAÇÕES	0,00	210,00	0,00	0,00 %	8.118,16	4.642,06	0,00	0,00 %	17.247,75	17.247,75	0,00	0,00 %	7.987,50	7.848,75	6.935,65	88,37 %
1111	PESSOAL CIVIL	0,00	210,00	0,00	0,00 %	8.118,16	4.642,06	0,00	0,00 %	17.247,75	17.247,75	0,00	0,00 %	7.987,50	7.848,75	6.935,65	88,37 %
112	DEMAIS DESPESAS COM PESSOAL	14.243,22	28.591,71	353,00	1,23 %	6.053,16	20.536,64	0,00	0,00 %	19.952,34	35.912,07	0,00	0,00 %	17.469,46	32.919,13	147,85	0,45 %
1121	PESSOAL CIVIL	14.243,22	28.591,71	353,00	1,23 %	6.053,16	20.536,64	0,00	0,00 %	19.952,34	35.912,07	0,00	0,00 %	17.469,46	32.919,13	147,85	0,45 %
12	BENS E SERVIÇOS	28.304,87	40.147,55	1.494,42	3,72 %	40.953,73	50.931,13	450,00	0,88 %	103.175,56	113.750,49	0,00	0,00 %	113.318,84	103.846,94	512,89	0,49 %
121	BENS	13.546,83	18.326,57	1.123,72	6,13 %	11.245,31	15.269,24	0,00	0,00 %	66.894,41	76.581,84	0,00	0,00 %	68.742,74	57.794,60	499,62	0,86 %
122	SERVIÇOS	14.758,04	21.820,98	370,70	1,70 %	29.708,42	35.661,89	450,00	1,26 %	36.281,15	37.168,65	0,00	0,00 %	44.576,10	46.052,34	13,27	0,03 %
14	TRANSFERÊNCIAS CORRENTES	412,50	41,25	0,00	0,00 %	0,00	0,00	0,00	--	637,50	637,50	0,00	0,00 %	0,00	0,00	0,00	--
143	TRANSFERÊNCIAS CORRENTES A FAMÍLIAS	412,50	41,25	0,00	0,00 %	0,00	0,00	0,00	--	637,50	637,50	0,00	0,00 %	0,00	0,00	0,00	--
1434	DEMAIS TRANSFERÊNCIAS A FAMÍLIAS	412,50	41,25	0,00	0,00 %	0,00	0,00	0,00	--	637,50	637,50	0,00	0,00 %	0,00	0,00	0,00	--
2	DESPESAS DE CAPITAL	165.237,07	161.013,45	7.022,35	4,36 %	209.153,91	204.528,94	9.991,06	4,88 %	625.264,64	626.731,99	10.562,00	1,69 %	431.325,51	450.740,19	18.808,23	4,17 %
21	BENS DE CAPITAL	165.237,07	161.013,45	7.022,35	4,36 %	209.153,91	204.528,94	9.991,06	4,88 %	624.702,14	626.169,49	10.562,00	1,69 %	429.641,76	448.872,69	18.808,23	4,19 %
211	CONSTRUÇÕES	135.855,01	118.977,24	1.500,00	1,26 %	117.955,29	109.921,98	7.000,00	6,37 %	373.197,41	376.245,29	0,00	0,00 %	346.777,44	360.166,37	18.147,84	5,04 %
2111	CONSTRUÇÕES EM CURSO	130.921,78	108.210,46	1.500,00	1,39 %	114.171,46	106.588,15	7.000,00	6,57 %	354.209,91	358.169,04	0,00	0,00 %	328.050,94	347.041,66	12.639,53	3,64 %
2112	CONSTRUÇÕES ACABADAS	4.933,23	10.766,78	0,00	0,00 %	3.783,83	3.333,83	0,00	0,00 %	18.987,50	18.076,25	0,00	0,00 %	18.726,50	13.124,71	5.508,31	41,97 %
212	MAQUINARIA EQUIPAMENTOS E MOBILIÁRIOS	15.047,14	32.770,22	5.522,35	16,85 %	46.897,45	49.584,54	0,00	0,00 %	221.376,73	222.462,45	2.524,50	1,14 %	61.925,38	57.767,38	660,39	1,14 %
213	MEIOS DE TRANSPORTE	2.725,00	2.725,00	0,00	0,00 %	1.650,00	4.671,25	0,00	0,00 %	3.806,25	3.806,25	0,00	0,00 %	2.625,00	2.625,00	0,00	0,00 %
214	DEMAIS BENS DE CAPITAL	11.609,92	6.540,99	0,00	0,00 %	42.651,17	40.351,17	2.991,06	7,41 %	26.321,75	23.655,50	8.037,50	33,98 %	18.313,94	28.313,94	0,00	0,00 %
22	TRANSFERÊNCIAS DE CAPITAL	0,00	0,00	0,00	--	0,00	0,00	0,00	--	562,50	562,50	0,00	0,00 %	1.683,75	1.867,50	0,00	0,00 %
221	TRANSFERÊNCIAS DE CAPITAL A ADMINISTRAÇÕES PÚBLICAS	0,00	0,00	0,00	--	0,00	0,00	0,00	--	0,00	0,00	0,00	--	183,75	367,50	0,00	0,00 %
221003	DIREITOS ADUANEIROS DE	0,00	0,00	0,00	--	0,00	0,00	0,00	--	0,00	0,00	0,00	--	0,00	0,00	0,00	--
221005	IMPOSTOS INDIRECTOS DE	0,00	0,00	0,00	--	0,00	0,00	0,00	--	0,00	0,00	0,00	--	0,00	0,00	0,00	--
221099	OUTRAS TRANSFERÊNCIAS DE CAPITAL A ADMINISTRAÇÕES	0,00	0,00	0,00	--	0,00	0,00	0,00	--	0,00	0,00	0,00	--	183,75	367,50	0,00	0,00 %

Execução do Orçamento do Estado - 2017

Resumo da Despesa de Investimento (Componente Interna), Segundo as Classificações Económica e Territorial, em Comparação com Dotação Orçamental
Âmbito Provincial

Posição: 31-03-2017

Classificação Económica		B - NIASSA				C - CABO DELGADO				D - NAMPULA				E - ZAMBEZIA			
Código	Descrição	Dotação Inicial	Dotação Actualizada	Realização	%	Dotação Inicial	Dotação Actualizada	Realização	%	Dotação Inicial	Dotação Actualizada	Realização	%	Dotação Inicial	Dotação Actualizada	Realização	%
223	TRANSFERÊNCIAS DE CAPITAL A FAMÍLIAS	0,00	0,00	0,00	--	0,00	0,00	0,00	--	0,00	0,00	0,00	--	0,00	0,00	0,00	--
224	DEMAIS TRANSFERÊNCIAS DE CAPITAL	0,00	0,00	0,00	--	0,00	0,00	0,00	--	562,50	562,50	0,00	0,00 %	1.500,00	1.500,00	0,00	0,00 %
Total		208.197,66	230.003,96	8.869,77	3,86 %	264.278,96	280.638,77	10.441,06	3,72 %	766.277,79	794.279,80	10.562,00	1,33 %	570.101,31	595.355,01	26.404,63	4,44 %

Execução do Orçamento do Estado - 2017

Resumo da Despesa de Investimento (Componente Interna), Segundo as Classificações Económica e Territorial, em Comparação com Dotação Orçamental
Âmbito Provincial

Posição: 31-03-2017

Classificação Económica		F - TETE				G - MANICA				H - SOFALA				I - INHAMBANE			
Código	Descrição	Dotação Inicial	Dotação Actualizada	Realização	%	Dotação Inicial	Dotação Actualizada	Realização	%	Dotação Inicial	Dotação Actualizada	Realização	%	Dotação Inicial	Dotação Actualizada	Realização	%
1	DESPESAS CORRENTES	72.344,47	87.078,87	641,63	0,74 %	29.379,66	46.942,74	565,04	1,20 %	39.371,50	58.247,53	0,00	0,00 %	42.292,33	68.729,40	0,00	0,00 %
11	PESSOAL	18.436,19	25.266,92	300,00	1,19 %	5.538,75	19.938,48	67,35	0,34 %	7.864,70	22.433,18	0,00	0,00 %	9.913,28	25.943,45	0,00	0,00 %
111	SALÁRIOS E REMUNERAÇÕES	6.337,50	633,75	0,00	0,00 %	2.925,00	2.925,00	0,00	0,00 %	1.875,00	1.875,00	0,00	0,00 %	2.550,00	2.550,00	0,00	0,00 %
1111	PESSOAL CIVIL	6.337,50	633,75	0,00	0,00 %	2.925,00	2.925,00	0,00	0,00 %	1.875,00	1.875,00	0,00	0,00 %	2.550,00	2.550,00	0,00	0,00 %
112	DEMAIS DESPESAS COM PESSOAL	12.098,69	24.633,17	300,00	1,22 %	2.613,75	17.013,48	67,35	0,40 %	5.989,70	20.558,18	0,00	0,00 %	7.363,28	23.393,45	0,00	0,00 %
1121	PESSOAL CIVIL	12.098,69	24.633,17	300,00	1,22 %	2.613,75	17.013,48	67,35	0,40 %	5.989,70	20.558,18	0,00	0,00 %	7.363,28	23.393,45	0,00	0,00 %
12	BENS E SERVIÇOS	53.908,28	61.811,96	341,63	0,55 %	23.840,91	27.004,26	497,69	1,84 %	31.506,80	35.814,35	0,00	0,00 %	32.379,05	42.785,94	0,00	0,00 %
121	BENS	24.091,91	25.299,43	0,00	0,00 %	11.475,55	15.106,36	0,00	0,00 %	20.003,82	22.389,96	0,00	0,00 %	15.027,80	22.188,95	0,00	0,00 %
122	SERVIÇOS	29.816,37	36.512,53	341,63	0,94 %	12.365,36	11.897,90	497,69	4,18 %	11.502,98	13.424,39	0,00	0,00 %	17.351,25	20.596,99	0,00	0,00 %
14	TRANSFERÊNCIAS CORRENTES	0,00	0,00	0,00	--	0,00	0,00	0,00	--	0,00	0,00	0,00	--	0,00	0,00	0,00	--
143	TRANSFERÊNCIAS CORRENTES A FAMÍLIAS	0,00	0,00	0,00	--	0,00	0,00	0,00	--	0,00	0,00	0,00	--	0,00	0,00	0,00	--
1434	DEMAIS TRANSFERÊNCIAS A FAMÍLIAS	0,00	0,00	0,00	--	0,00	0,00	0,00	--	0,00	0,00	0,00	--	0,00	0,00	0,00	--
2	DESPESAS DE CAPITAL	218.147,68	215.842,69	1.334,79	0,62 %	138.120,90	142.725,62	8.551,09	5,99 %	343.870,24	347.528,25	0,00	0,00 %	154.960,03	156.168,80	613,91	0,39 %
21	BENS DE CAPITAL	217.922,68	215.617,69	1.334,79	0,62 %	137.145,90	142.523,12	8.551,09	6,00 %	340.711,18	343.829,19	0,00	0,00 %	153.409,13	154.617,90	613,91	0,40 %
211	CONSTRUÇÕES	150.417,23	164.134,26	0,00	0,00 %	104.517,70	119.280,23	8.295,15	6,95 %	251.096,00	248.371,63	0,00	0,00 %	110.459,52	107.594,61	613,91	0,57 %
2111	CONSTRUÇÕES EM CURSO	124.966,68	143.308,71	0,00	0,00 %	99.329,31	115.952,14	8.295,15	7,15 %	241.439,75	239.981,00	0,00	0,00 %	108.873,27	106.008,36	613,91	0,58 %
2112	CONSTRUÇÕES ACABADAS	25.450,55	20.825,55	0,00	0,00 %	5.188,39	3.328,09	0,00	0,00 %	9.656,25	8.390,63	0,00	0,00 %	1.586,25	1.586,25	0,00	0,00 %
212	MAQUINARIA EQUIPAMENTOS E MOBILIÁRIOS	38.425,43	33.263,76	1.334,79	4,01 %	25.738,29	20.785,40	255,94	1,23 %	71.127,00	76.969,38	0,00	0,00 %	39.524,60	43.598,28	0,00	0,00 %
213	MEIOS DE TRANSPORTE	0,00	162,00	0,00	0,00 %	75,00	75,00	0,00	0,00 %	8.812,50	8.812,50	0,00	0,00 %	0,00	0,00	0,00	--
214	DEMAIS BENS DE CAPITAL	29.080,02	18.057,67	0,00	0,00 %	6.814,91	2.382,49	0,00	0,00 %	9.675,68	9.675,68	0,00	0,00 %	3.425,01	3.425,01	0,00	0,00 %
22	TRANSFERÊNCIAS DE CAPITAL	225,00	225,00	0,00	0,00 %	975,00	202,50	0,00	0,00 %	3.159,06	3.699,06	0,00	0,00 %	1.550,90	1.550,90	0,00	0,00 %
221	TRANSFERÊNCIAS DE CAPITAL A ADMINISTRAÇÕES PÚBLICAS	0,00	0,00	0,00	--	0,00	0,00	0,00	--	621,58	621,58	0,00	0,00 %	804,65	804,65	0,00	0,00 %
221003	DIREITOS ADUANEIROS DE	0,00	0,00	0,00	--	0,00	0,00	0,00	--	621,58	621,58	0,00	0,00 %	0,00	0,00	0,00	--
221005	IMPOSTOS INDIRECTOS DE	0,00	0,00	0,00	--	0,00	0,00	0,00	--	0,00	0,00	0,00	--	804,65	804,65	0,00	0,00 %
221099	OUTRAS TRANSFERÊNCIAS DE CAPITAL A ADMINISTRAÇÕES	0,00	0,00	0,00	--	0,00	0,00	0,00	--	0,00	0,00	0,00	--	0,00	0,00	0,00	--

Execução do Orçamento do Estado - 2017

Resumo da Despesa de Investimento (Componente Interna), Segundo as Classificações Económica e Territorial, em Comparação com Dotação Orçamental
Âmbito Provincial

Posição: 31-03-2017

Classificação Económica		F - TETE				G - MANICA				H - SOFALA				I - INHAMBANE			
Código	Descrição	Dotação Inicial	Dotação Actualizada	Realização	%	Dotação Inicial	Dotação Actualizada	Realização	%	Dotação Inicial	Dotação Actualizada	Realização	%	Dotação Inicial	Dotação Actualizada	Realização	%
223	TRANSFERÊNCIAS DE CAPITAL A FAMÍLIAS	0,00	0,00	0,00	--	975,00	202,50	0,00	0,00 %	0,00	540,00	0,00	0,00 %	0,00	0,00	0,00	--
224	DEMAIS TRANSFERÊNCIAS DE CAPITAL	225,00	225,00	0,00	0,00 %	0,00	0,00	0,00	--	2.537,48	2.537,48	0,00	0,00 %	746,25	746,25	0,00	0,00 %
Total		290.492,15	302.921,57	1.976,42	0,65 %	167.500,56	189.668,36	9.116,13	4,81 %	383.241,74	405.775,78	0,00	0,00 %	197.252,36	224.898,19	613,91	0,27 %

Execução do Orçamento do Estado - 2017

Resumo da Despesa de Investimento (Componente Interna), Segundo as Classificações Económica e Territorial, em Comparação com Dotação Orçamental
Âmbito Provincial

Posição: 31-03-2017

Classificação Económica		J - GAZA				K - MAPUTO PROVINCIA				L - MAPUTO CIDADE				Total			
Código	Descrição	Dotação Inicial	Dotação Actualizada	Realização	%	Dotação Inicial	Dotação Actualizada	Realização	%	Dotação Inicial	Dotação Actualizada	Realização	%	Dotação Inicial	Dotação Actualizada	Realização	%
1	DESPESAS CORRENTES	53.888,19	82.578,18	454,55	0,55 %	55.948,24	80.557,67	183,15	0,23 %	8.520,68	32.679,54	1,50	0,00 %	679.619,66	914.076,90	11.739,70	1,28 %
11	PESSOAL	7.607,91	23.167,59	97,00	0,42 %	7.456,85	23.457,93	153,15	0,65 %	2.139,88	20.067,87	1,50	0,01 %	150.029,15	308.183,54	8.055,50	2,61 %
111	SALÁRIOS E REMUNERAÇÕES	1.531,97	1.531,97	0,00	0,00 %	0,00	1.687,50	0,00	0,00 %	1.072,86	1.072,86	0,00	0,00 %	49.645,74	42.224,64	6.935,65	16,43 %
1111	PESSOAL CIVIL	1.531,97	1.531,97	0,00	0,00 %	0,00	1.687,50	0,00	0,00 %	1.072,86	1.072,86	0,00	0,00 %	49.645,74	42.224,64	6.935,65	16,43 %
112	DEMAIS DESPESAS COM PESSOAL	6.075,94	21.635,62	97,00	0,45 %	7.456,85	21.770,43	153,15	0,70 %	1.067,02	18.995,01	1,50	0,01 %	100.383,41	265.958,90	1.119,85	0,42 %
1121	PESSOAL CIVIL	6.075,94	21.635,62	97,00	0,45 %	7.456,85	21.770,43	153,15	0,70 %	1.067,02	18.995,01	1,50	0,01 %	100.383,41	265.958,90	1.119,85	0,42 %
12	BENS E SERVIÇOS	45.980,28	59.110,59	341,58	0,58 %	48.491,39	57.099,74	30,00	0,05 %	6.380,80	12.611,67	0,00	0,00 %	528.240,51	604.914,61	3.668,22	0,61 %
121	BENS	34.714,18	43.205,80	234,51	0,54 %	21.443,72	26.379,14	30,00	0,11 %	3.418,48	6.640,09	0,00	0,00 %	290.604,75	329.181,97	1.887,85	0,57 %
122	SERVIÇOS	11.266,10	15.904,79	107,07	0,67 %	27.047,67	30.720,60	0,00	0,00 %	2.962,32	5.971,58	0,00	0,00 %	237.635,76	275.732,64	1.780,37	0,65 %
14	TRANSFERÊNCIAS CORRENTES	300,00	300,00	15,97	5,32 %	0,00	0,00	0,00	--	0,00	0,00	0,00	--	1.350,00	978,75	15,97	1,63 %
143	TRANSFERÊNCIAS CORRENTES A FAMÍLIAS	300,00	300,00	15,97	5,32 %	0,00	0,00	0,00	--	0,00	0,00	0,00	--	1.350,00	978,75	15,97	1,63 %
1434	DEMAIS TRANSFERÊNCIAS A FAMÍLIAS	300,00	300,00	15,97	5,32 %	0,00	0,00	0,00	--	0,00	0,00	0,00	--	1.350,00	978,75	15,97	1,63 %
2	DESPESAS DE CAPITAL	317.296,88	336.563,73	5.665,93	1,68 %	222.653,38	220.988,35	1.911,25	0,86 %	154.626,76	156.465,62	1.857,30	1,19 %	2.980.657,00	3.019.297,63	66.317,89	2,20 %
21	BENS DE CAPITAL	315.789,19	335.056,04	5.665,93	1,69 %	219.722,86	218.107,83	1.911,25	0,88 %	154.476,76	156.315,62	1.857,30	1,19 %	2.967.912,58	3.006.651,96	66.317,89	2,21 %
211	CONSTRUÇÕES	267.429,25	287.230,28	5.110,31	1,78 %	181.753,24	187.137,76	801,25	0,43 %	101.408,13	87.869,14	1.670,08	1,90 %	2.140.866,22	2.166.928,79	43.138,53	1,99 %
2111	CONSTRUÇÕES EM CURSO	261.654,25	284.133,78	5.084,79	1,79 %	178.735,24	184.119,76	801,25	0,44 %	81.132,13	64.073,14	570,08	0,89 %	2.023.484,72	2.057.586,20	36.504,70	1,77 %
2112	CONSTRUÇÕES ACABADAS	5.775,00	3.096,50	25,52	0,82 %	3.018,00	3.018,00	0,00	0,00 %	20.276,00	23.796,00	1.100,00	4,62 %	117.381,50	109.342,59	6.633,83	6,07 %
212	MAQUINARIA EQUIPAMENTOS E MOBILIÁRIOS	35.708,56	34.469,18	555,62	1,61 %	22.350,62	20.413,57	1.110,00	5,44 %	26.063,75	43.718,04	187,22	0,43 %	604.184,95	635.802,20	12.150,81	1,91 %
213	MEIOS DE TRANSPORTE	3.225,00	5.617,70	0,00	0,00 %	2.250,00	2.250,00	0,00	0,00 %	5.000,00	5.000,00	0,00	0,00 %	30.168,75	35.744,70	0,00	0,00 %
214	DEMAIS BENS DE CAPITAL	9.426,38	7.738,88	0,00	0,00 %	13.369,00	8.306,50	0,00	0,00 %	22.004,88	19.728,44	0,00	0,00 %	192.692,66	168.176,27	11.028,56	6,56 %
22	TRANSFERÊNCIAS DE CAPITAL	1.507,69	1.507,69	0,00	0,00 %	2.930,52	2.880,52	0,00	0,00 %	150,00	150,00	0,00	0,00 %	12.744,42	12.645,67	0,00	0,00 %
221	TRANSFERÊNCIAS DE CAPITAL A ADMINISTRAÇÕES PÚBLICAS	0,00	0,00	0,00	--	0,00	300,00	0,00	0,00 %	0,00	0,00	0,00	--	1.609,98	2.093,73	0,00	0,00 %
221003	DIREITOS ADUANEIROS DE	0,00	0,00	0,00	--	0,00	0,00	0,00	--	0,00	0,00	0,00	--	621,58	621,58	0,00	0,00 %
221005	IMPOSTOS INDIRECTOS DE	0,00	0,00	0,00	--	0,00	0,00	0,00	--	0,00	0,00	0,00	--	804,65	804,65	0,00	0,00 %
221099	OUTRAS TRANSFERÊNCIAS DE CAPITAL A ADMINISTRAÇÕES	0,00	0,00	0,00	--	0,00	300,00	0,00	0,00 %	0,00	0,00	0,00	--	183,75	667,50	0,00	0,00 %

Execução do Orçamento do Estado - 2017

Resumo da Despesa de Investimento (Componente Interna), Segundo as Classificações Económica e Territorial, em Comparação com Dotação Orçamental
Âmbito Provincial

Posição: 31-03-2017

Classificação Económica		J - GAZA				K - MAPUTO PROVINCIA				L - MAPUTO CIDADE				Total			
Código	Descrição	Dotação Inicial	Dotação Actualizada	Realização	%	Dotação Inicial	Dotação Actualizada	Realização	%	Dotação Inicial	Dotação Actualizada	Realização	%	Dotação Inicial	Dotação Actualizada	Realização	%
223	TRANSFERÊNCIAS DE CAPITAL A FAMÍLIAS	1.507,69	1.507,69	0,00	0,00 %	2.930,52	2.580,52	0,00	0,00 %	0,00	0,00	0,00	--	5.413,21	4.830,71	0,00	0,00 %
224	DEMAIS TRANSFERÊNCIAS DE CAPITAL	0,00	0,00	0,00	--	0,00	0,00	0,00	--	150,00	150,00	0,00	0,00 %	5.721,23	5.721,23	0,00	0,00 %
Total		371.185,07	419.141,91	6.120,48	1,46 %	278.601,62	301.546,02	2.094,40	0,69 %	163.147,44	189.145,16	1.858,80	0,98 %	3.660.276,66	3.933.374,53	78.057,59	1,98 %

Execução do Orçamento do Estado - 2017

Resumo da Despesa de Investimento (Componente Externa), Segundo as Classificações Económica e Territorial, em Comparação com Dotação Orçamental
Âmbito Provincial

Posição: 31-03-2017

Classificação Económica		B - NIASSA				C - CABO DELGADO				D - NAMPULA				E - ZAMBEZIA			
Código	Descrição	Dotação Inicial	Dotação Actualizada	Realização	%	Dotação Inicial	Dotação Actualizada	Realização	%	Dotação Inicial	Dotação Actualizada	Realização	%	Dotação Inicial	Dotação Actualizada	Realização	%
1	DESPESAS CORRENTES	56.526,69	151.389,07	33.030,16	21,82 %	65.496,66	170.268,52	19.225,18	11,29 %	467.722,84	462.692,86	34.880,37	7,54 %	180.298,68	370.281,30	28.635,95	7,73 %
11	PESSOAL	16.736,60	72.018,14	21.437,95	29,77 %	5.346,64	51.117,04	11.103,86	21,72 %	257.898,34	168.009,01	17.998,12	10,71 %	2.793,65	78.360,54	21.934,35	27,99 %
111	SALÁRIOS E REMUNERAÇÕES	7.488,00	38.892,10	14.292,72	36,75 %	4.108,00	30.235,20	8.312,31	27,49 %	161.058,00	38.013,67	11.772,85	30,97 %	1.872,00	49.058,69	16.878,40	34,40 %
1111	PESSOAL CIVIL	7.488,00	38.892,10	14.292,72	36,75 %	4.108,00	30.235,20	8.312,31	27,49 %	161.058,00	38.013,67	11.772,85	30,97 %	1.872,00	49.058,69	16.878,40	34,40 %
112	DEMAIS DESPESAS COM PESSOAL	9.248,60	33.126,05	7.145,22	21,57 %	1.238,64	20.881,84	2.791,55	13,37 %	96.840,34	129.995,34	6.225,27	4,79 %	921,65	29.301,85	5.055,95	17,25 %
1121	PESSOAL CIVIL	9.248,60	33.126,05	7.145,22	21,57 %	1.238,64	20.881,84	2.791,55	13,37 %	96.840,34	129.995,34	6.225,27	4,79 %	921,65	29.301,85	5.055,95	17,25 %
12	BENS E SERVIÇOS	39.790,09	79.370,92	11.592,21	14,61 %	10.158,76	69.160,22	6.931,01	10,02 %	29.329,36	111.546,32	14.595,10	13,08 %	7.190,25	112.584,91	5.074,26	4,51 %
121	BENS	18.076,68	34.266,34	7.753,75	22,63 %	4.605,71	29.980,36	6.456,09	21,53 %	16.131,33	42.316,15	7.560,62	17,87 %	3.446,27	40.731,45	4.700,11	11,54 %
122	SERVIÇOS	21.713,41	45.104,58	3.838,46	8,51 %	5.553,05	39.179,86	474,93	1,21 %	13.198,03	69.230,17	7.034,49	10,16 %	3.743,98	71.853,46	374,15	0,52 %
14	TRANSFERÊNCIAS CORRENTES	0,00	0,00	0,00	--	49.991,26	49.991,26	1.190,31	2,38 %	180.495,14	183.137,53	2.287,14	1,25 %	170.314,78	179.335,86	1.627,34	0,91 %
143	TRANSFERÊNCIAS CORRENTES A FAMÍLIAS	0,00	0,00	0,00	--	49.991,26	49.991,26	1.190,31	2,38 %	180.495,14	183.137,53	2.287,14	1,25 %	170.314,78	179.335,86	1.627,34	0,91 %
1433	ASSISTÊNCIA SOCIAL À POPULAÇÃO	0,00	0,00	0,00	--	49.991,26	49.991,26	1.190,31	2,38 %	180.495,14	183.137,53	2.287,14	1,25 %	170.314,78	176.185,86	1.627,34	0,92 %
1434	DEMAIS TRANSFERÊNCIAS A FAMÍLIAS	0,00	0,00	0,00	--	0,00	0,00	0,00	--	0,00	0,00	0,00	--	0,00	3.150,00	0,00	0,00 %
2	DESPESAS DE CAPITAL	17.446,03	179.280,28	7.754,35	4,33 %	8.610,00	209.588,59	0,00	0,00 %	60.103,43	329.057,38	0,00	0,00 %	179,00	461.153,15	0,00	0,00 %
21	BENS DE CAPITAL	17.446,03	179.280,28	7.754,35	4,33 %	8.610,00	209.588,59	0,00	0,00 %	60.103,43	329.057,38	0,00	0,00 %	179,00	461.153,15	0,00	0,00 %
211	CONSTRUÇÕES	14.500,00	109.544,01	5.115,57	4,67 %	8.484,00	206.261,11	0,00	0,00 %	52.500,00	320.273,38	0,00	0,00 %	0,00	395.815,80	0,00	0,00 %
2111	CONSTRUÇÕES EM CURSO	14.500,00	109.544,01	5.115,57	4,67 %	8.484,00	206.261,11	0,00	0,00 %	52.500,00	320.273,38	0,00	0,00 %	0,00	395.815,80	0,00	0,00 %
212	MAQUINARIA EQUIPAMENTOS E MOBILIÁRIOS	2.946,03	66.624,03	0,00	0,00 %	126,00	3.327,48	0,00	0,00 %	7.603,43	8.784,00	0,00	0,00 %	179,00	12.628,69	0,00	0,00 %
213	MEIOS DE TRANSPORTE	0,00	2.240,00	1.766,54	78,86 %	0,00	0,00	0,00	--	0,00	0,00	0,00	--	0,00	52.708,65	0,00	0,00 %
214	DEMAIS BENS DE CAPITAL	0,00	872,24	872,24	100,00 %	0,00	0,00	0,00	--	0,00	0,00	0,00	--	0,00	0,00	0,00	--
22	TRANSFERÊNCIAS DE CAPITAL	0,00	0,00	0,00	--	0,00	0,00	0,00	--	0,00	0,00	0,00	--	0,00	0,00	0,00	--
224	DEMAIS TRANSFERÊNCIAS DE CAPITAL	0,00	0,00	0,00	--	0,00	0,00	0,00	--	0,00	0,00	0,00	--	0,00	0,00	0,00	--
Total		73.972,72	330.669,34	40.784,50	12,33 %	74.106,66	379.857,11	19.225,18	5,06 %	527.826,27	791.750,24	34.880,37	4,41 %	180.477,68	831.434,45	28.635,95	3,44 %

Execução do Orçamento do Estado - 2017

Resumo da Despesa de Investimento (Componente Externa), Segundo as Classificações Económica e Territorial, em Comparação com Dotação Orçamental
Âmbito Provincial

Posição: 31-03-2017

Classificação Económica		F - TETE				G - MANICA				H - SOFALA				I - INHAMBANE			
Código	Descrição	Dotação Inicial	Dotação Actualizada	Realização	%	Dotação Inicial	Dotação Actualizada	Realização	%	Dotação Inicial	Dotação Actualizada	Realização	%	Dotação Inicial	Dotação Actualizada	Realização	%
1	DESPESAS CORRENTES	176.542,98	251.246,84	19.848,41	7,90 %	210.546,41	262.445,89	20.604,86	7,85 %	40.363,64	186.722,60	31.383,64	16,81 %	108.080,35	167.191,51	20.881,11	12,49 %
11	PESSOAL	25.709,18	69.967,80	15.962,11	22,81 %	61.356,40	79.815,08	9.196,08	11,52 %	3.716,30	86.222,84	24.694,85	28,64 %	40.713,52	51.923,95	6.553,80	12,62 %
111	SALÁRIOS E REMUNERAÇÕES	4.890,00	41.042,62	13.706,86	33,40 %	44.304,38	53.304,65	7.509,77	14,09 %	1.872,00	64.372,73	23.289,60	36,18 %	22.492,97	17.550,17	4.827,30	27,51 %
1111	PESSOAL CIVIL	4.890,00	41.042,62	13.706,86	33,40 %	44.304,38	53.304,65	7.509,77	14,09 %	1.872,00	64.372,73	23.289,60	36,18 %	22.492,97	17.550,17	4.827,30	27,51 %
112	DEMAIS DESPESAS COM PESSOAL	20.819,18	28.925,18	2.255,25	7,80 %	17.052,02	26.510,43	1.686,31	6,36 %	1.844,30	21.850,11	1.405,25	6,43 %	18.220,55	34.373,78	1.726,50	5,02 %
1121	PESSOAL CIVIL	20.819,18	28.925,18	2.255,25	7,80 %	17.052,02	26.510,43	1.686,31	6,36 %	1.844,30	21.850,11	1.405,25	6,43 %	18.220,55	34.373,78	1.726,50	5,02 %
12	BENS E SERVIÇOS	91.775,97	121.450,35	3.365,16	2,77 %	81.168,35	111.691,20	8.563,18	7,67 %	14.601,20	78.453,62	6.688,79	8,53 %	64.172,54	106.848,81	11.133,26	10,42 %
121	BENS	59.226,16	68.842,86	2.028,08	2,95 %	41.596,77	53.681,58	7.158,89	13,34 %	8.923,36	29.310,36	5.796,33	19,78 %	36.421,71	49.716,81	10.673,98	21,47 %
122	SERVIÇOS	32.549,81	52.607,49	1.337,09	2,54 %	39.571,58	58.009,62	1.404,29	2,42 %	5.677,84	49.143,27	892,46	1,82 %	27.750,83	57.132,00	459,28	0,80 %
14	TRANSFERÊNCIAS CORRENTES	59.057,83	59.828,69	521,14	0,87 %	68.021,66	70.939,61	2.845,61	4,01 %	22.046,14	22.046,14	0,00	0,00 %	3.194,29	8.418,75	3.194,05	37,94 %
143	TRANSFERÊNCIAS CORRENTES A FAMÍLIAS	59.057,83	59.828,69	521,14	0,87 %	68.021,66	70.939,61	2.845,61	4,01 %	22.046,14	22.046,14	0,00	0,00 %	3.194,29	8.418,75	3.194,05	37,94 %
1433	ASSISTÊNCIA SOCIAL À POPULAÇÃO	59.057,83	59.828,69	521,14	0,87 %	68.021,66	70.939,61	2.845,61	4,01 %	22.046,14	22.046,14	0,00	0,00 %	3.194,29	8.418,75	3.194,05	37,94 %
1434	DEMAIS TRANSFERÊNCIAS A FAMÍLIAS	0,00	0,00	0,00	--	0,00	0,00	0,00	--	0,00	0,00	0,00	--	0,00	0,00	0,00	--
2	DESPESAS DE CAPITAL	209.222,75	375.137,55	500,00	0,13 %	31.031,75	215.197,97	1.592,00	0,74 %	38.739,36	307.570,87	742,69	0,24 %	66.332,12	189.445,81	0,00	0,00 %
21	BENS DE CAPITAL	209.222,75	375.137,55	500,00	0,13 %	31.031,75	215.197,97	1.592,00	0,74 %	38.739,36	307.570,87	742,69	0,24 %	54.375,09	177.488,78	0,00	0,00 %
211	CONSTRUÇÕES	136.851,40	232.896,74	0,00	0,00 %	21.800,00	121.966,22	0,00	0,00 %	34.600,00	219.232,51	600,00	0,27 %	40.725,36	163.217,70	0,00	0,00 %
2111	CONSTRUÇÕES EM CURSO	136.851,40	232.896,74	0,00	0,00 %	21.800,00	121.966,22	0,00	0,00 %	34.600,00	219.232,51	600,00	0,27 %	40.725,36	163.217,70	0,00	0,00 %
212	MAQUINARIA EQUIPAMENTOS E MOBILIÁRIOS	53.040,25	116.841,81	500,00	0,43 %	2.581,75	86.581,75	1.592,00	1,84 %	4.139,36	88.338,36	142,69	0,16 %	9.231,21	9.852,56	0,00	0,00 %
213	MEIOS DE TRANSPORTE	14.350,00	14.350,00	0,00	0,00 %	6.650,00	6.650,00	0,00	0,00 %	0,00	0,00	0,00	--	2.183,35	2.183,35	0,00	0,00 %
214	DEMAIS BENS DE CAPITAL	4.981,10	11.049,00	0,00	0,00 %	0,00	0,00	0,00	--	0,00	0,00	0,00	--	2.235,17	2.235,17	0,00	0,00 %
22	TRANSFERÊNCIAS DE CAPITAL	0,00	0,00	0,00	--	0,00	0,00	0,00	--	0,00	0,00	0,00	--	11.957,03	11.957,03	0,00	0,00 %
224	DEMAIS TRANSFERÊNCIAS DE CAPITAL	0,00	0,00	0,00	--	0,00	0,00	0,00	--	0,00	0,00	0,00	--	11.957,03	11.957,03	0,00	0,00 %
Total		385.765,73	626.384,39	20.348,41	3,25 %	241.578,16	477.643,86	22.196,86	4,65 %	79.103,00	494.293,47	32.126,33	6,50 %	174.412,47	356.637,32	20.881,11	5,85 %

Execução do Orçamento do Estado - 2017

Resumo da Despesa de Investimento (Componente Externa), Segundo as Classificações Económica e Territorial, em Comparação com Dotação Orçamental
Âmbito Provincial

Posição: 31-03-2017

Classificação Económica		J - GAZA				K - MAPUTO PROVINCIA				L - MAPUTO CIDADE				Total			
Código	Descrição	Dotação Inicial	Dotação Actualizada	Realização	%	Dotação Inicial	Dotação Actualizada	Realização	%	Dotação Inicial	Dotação Actualizada	Realização	%	Dotação Inicial	Dotação Actualizada	Realização	%
1	DESPESAS CORRENTES	442.763,65	498.629,10	60.564,01	12,15 %	17.878,30	152.755,61	41.999,47	27,49 %	110.754,73	221.010,75	53.115,32	24,03 %	1.876.974,93	2.894.634,04	364.168,47	12,58 %
11	PESSOAL	81.383,59	119.193,09	17.563,65	14,74 %	5.597,12	98.905,21	37.631,28	38,05 %	836,00	72.071,52	29.330,58	40,70 %	502.087,34	947.604,22	213.406,61	22,52 %
111	SALÁRIOS E REMUNERAÇÕES	48.788,00	71.194,40	11.229,36	15,77 %	4.108,00	83.524,59	35.815,44	42,88 %	0,00	66.290,06	28.878,73	43,56 %	300.981,35	553.478,88	176.513,33	31,89 %
1111	PESSOAL CIVIL	48.788,00	71.194,40	11.229,36	15,77 %	4.108,00	83.524,59	35.815,44	42,88 %	0,00	66.290,06	28.878,73	43,56 %	300.981,35	553.478,88	176.513,33	31,89 %
112	DEMAIS DESPESAS COM PESSOAL	32.595,59	47.998,69	6.334,29	13,20 %	1.489,12	15.380,62	1.815,84	11,81 %	836,00	5.781,46	451,85	7,82 %	201.105,99	394.125,34	36.893,28	9,36 %
1121	PESSOAL CIVIL	32.595,59	47.998,69	6.334,29	13,20 %	1.489,12	15.380,62	1.815,84	11,81 %	836,00	5.781,46	451,85	7,82 %	201.105,99	394.125,34	36.893,28	9,36 %
12	BENS E SERVIÇOS	359.469,20	375.517,56	41.272,94	10,99 %	12.281,18	53.850,40	4.368,19	8,11 %	30.808,88	69.829,38	23.784,74	34,06 %	740.745,78	1.290.303,69	137.368,86	10,65 %
121	BENS	55.842,77	72.017,96	8.342,90	11,58 %	7.042,69	21.301,20	4.143,92	19,45 %	24.921,64	54.290,69	21.539,37	39,67 %	276.235,09	496.455,77	86.154,04	17,35 %
122	SERVIÇOS	303.626,43	303.499,60	32.930,04	10,85 %	5.238,49	32.549,20	224,28	0,69 %	5.887,24	15.538,69	2.245,37	14,45 %	464.510,69	793.847,92	51.214,82	6,45 %
14	TRANSFERÊNCIAS CORRENTES	1.910,86	3.918,46	1.727,42	44,08 %	0,00	0,00	0,00	--	79.109,85	79.109,85	0,00	0,00 %	634.141,81	656.726,14	13.393,00	2,04 %
143	TRANSFERÊNCIAS CORRENTES A FAMÍLIAS	1.910,86	3.918,46	1.727,42	44,08 %	0,00	0,00	0,00	--	79.109,85	79.109,85	0,00	0,00 %	634.141,81	656.726,14	13.393,00	2,04 %
1433	ASSISTÊNCIA SOCIAL À POPULAÇÃO	1.730,86	3.738,46	1.727,42	46,21 %	0,00	0,00	0,00	--	79.109,85	79.109,85	0,00	0,00 %	633.961,81	653.396,14	13.393,00	2,05 %
1434	DEMAIS TRANSFERÊNCIAS A FAMÍLIAS	180,00	180,00	0,00	0,00 %	0,00	0,00	0,00	--	0,00	0,00	0,00	--	180,00	3.330,00	0,00	0,00 %
2	DESPESAS DE CAPITAL	320.999,20	524.151,52	57.519,82	10,97 %	39.713,04	155.561,15	0,00	0,00 %	1.084,41	71.862,13	0,00	0,00 %	793.461,09	3.018.006,39	68.108,86	2,26 %
21	BENS DE CAPITAL	192.635,20	395.787,52	57.519,82	14,53 %	39.713,04	155.561,15	0,00	0,00 %	1.084,41	71.862,13	0,00	0,00 %	653.140,06	2.877.685,36	68.108,86	2,37 %
211	CONSTRUÇÕES	158.284,74	322.985,66	43.359,31	13,42 %	34.415,93	148.825,65	0,00	0,00 %	0,00	68.841,74	0,00	0,00 %	502.161,43	2.309.860,53	49.074,87	2,12 %
2111	CONSTRUÇÕES EM CURSO	158.284,74	322.985,66	43.359,31	13,42 %	34.415,93	148.825,65	0,00	0,00 %	0,00	68.841,74	0,00	0,00 %	502.161,43	2.309.860,53	49.074,87	2,12 %
212	MAQUINARIA EQUIPAMENTOS E MOBILIÁRIOS	15.161,86	24.613,26	0,00	0,00 %	5.297,11	6.735,50	0,00	0,00 %	1.084,41	3.020,39	0,00	0,00 %	101.390,41	427.347,82	2.234,69	0,52 %
213	MEIOS DE TRANSPORTE	10.909,60	39.909,60	14.160,52	35,48 %	0,00	0,00	0,00	--	0,00	0,00	0,00	--	34.092,95	118.041,60	15.927,06	13,49 %
214	DEMAIS BENS DE CAPITAL	8.279,00	8.279,00	0,00	0,00 %	0,00	0,00	0,00	--	0,00	0,00	0,00	--	15.495,27	22.435,41	872,24	3,89 %
22	TRANSFERÊNCIAS DE CAPITAL	128.364,00	128.364,00	0,00	0,00 %	0,00	0,00	0,00	--	0,00	0,00	0,00	--	140.321,03	140.321,03	0,00	0,00 %
224	DEMAIS TRANSFERÊNCIAS DE CAPITAL	128.364,00	128.364,00	0,00	0,00 %	0,00	0,00	0,00	--	0,00	0,00	0,00	--	140.321,03	140.321,03	0,00	0,00 %
Total		763.762,85	1.022.780,62	118.083,83	11,55 %	57.591,34	308.316,76	41.999,47	13,62 %	111.839,14	292.872,88	53.115,32	18,14 %	2.670.436,02	5.912.640,43	432.277,33	7,31 %

Execução do Orçamento do Estado - 2017

Resumo da Despesa de Investimento (Componente Interna), Segundo as Classificações Económica e Territorial, em Comparação com Dotação Orçamental
Âmbito Distrital

Posição: 31-03-2017

Classificação Económica		B - Distritos de NIASSA				C - Distritos de CABO DELGADO				D - Distritos de NAMPULA				E - Distritos de ZAMBEZIA			
Código	Descrição	Dotação Inicial	Dotação Actualizada	Realização	%	Dotação Inicial	Dotação Actualizada	Realização	%	Dotação Inicial	Dotação Actualizada	Realização	%	Dotação Inicial	Dotação Actualizada	Realização	%
1	DESPESAS CORRENTES	10.739,92	11.171,92	2.572,07	23,02 %	2.822,64	6.298,74	9,75	0,15 %	17.649,25	19.062,58	759,85	3,99 %	24.431,72	25.138,39	18.910,84	75,23 %
11	PESSOAL	9.182,21	9.182,21	2.572,07	28,01 %	2.822,64	6.298,74	9,75	0,15 %	17.349,25	17.349,25	759,85	4,38 %	24.431,72	24.431,72	18.910,84	77,40 %
111	SALÁRIOS E REMUNERAÇÕES	8.386,94	8.386,94	2.572,07	30,67 %	2.822,64	6.298,74	9,75	0,15 %	17.349,25	17.349,25	759,85	4,38 %	24.431,72	24.431,72	18.910,84	77,40 %
1111	PESSOAL CIVIL	8.386,94	8.386,94	2.572,07	30,67 %	2.822,64	6.298,74	9,75	0,15 %	17.349,25	17.349,25	759,85	4,38 %	24.431,72	24.431,72	18.910,84	77,40 %
112	DEMAIS DESPESAS COM PESSOAL	795,27	795,27	0,00	0,00 %	0,00	0,00	0,00	--	0,00	0,00	0,00	--	0,00	0,00	0,00	--
1121	PESSOAL CIVIL	795,27	795,27	0,00	0,00 %	0,00	0,00	0,00	--	0,00	0,00	0,00	--	0,00	0,00	0,00	--
12	BENS E SERVIÇOS	1.337,71	1.769,71	0,00	0,00 %	0,00	0,00	0,00	--	300,00	1.713,33	0,00	0,00 %	0,00	706,67	0,00	0,00 %
121	BENS	435,85	435,85	0,00	0,00 %	0,00	0,00	0,00	--	0,00	840,00	0,00	0,00 %	0,00	420,00	0,00	0,00 %
122	SERVIÇOS	901,86	1.333,86	0,00	0,00 %	0,00	0,00	0,00	--	300,00	873,33	0,00	0,00 %	0,00	286,67	0,00	0,00 %
14	TRANSFERÊNCIAS CORRENTES	220,00	220,00	0,00	0,00 %	0,00	0,00	0,00	--	0,00	0,00	0,00	--	0,00	0,00	0,00	--
143	TRANSFERÊNCIAS CORRENTES A FAMÍLIAS	220,00	220,00	0,00	0,00 %	0,00	0,00	0,00	--	0,00	0,00	0,00	--	0,00	0,00	0,00	--
1434	DEMAIS TRANSFERÊNCIAS A FAMÍLIAS	220,00	220,00	0,00	0,00 %	0,00	0,00	0,00	--	0,00	0,00	0,00	--	0,00	0,00	0,00	--
2	DESPESAS DE CAPITAL	218.508,77	253.076,77	896,37	0,35 %	252.632,51	285.132,51	4.500,00	1,58 %	410.831,20	432.831,20	0,00	0,00 %	401.938,03	521.938,03	2.033,65	0,39 %
21	BENS DE CAPITAL	96.285,60	130.853,60	896,37	0,69 %	127.604,97	153.272,45	4.500,00	2,94 %	244.560,07	266.560,07	0,00	0,00 %	203.786,38	323.786,38	2.033,65	0,63 %
211	CONSTRUÇÕES	57.149,17	93.337,17	896,37	0,96 %	120.036,28	145.203,76	4.000,00	2,75 %	189.560,19	209.560,19	0,00	0,00 %	202.226,38	321.226,38	2.033,65	0,63 %
2111	CONSTRUÇÕES EM CURSO	34.809,26	70.997,26	896,37	1,26 %	115.073,36	140.240,84	4.000,00	2,85 %	182.660,19	204.820,19	0,00	0,00 %	198.497,69	317.497,69	2.033,65	0,64 %
2112	CONSTRUÇÕES ACABADAS	22.339,91	22.339,91	0,00	0,00 %	4.962,92	4.962,92	0,00	0,00 %	6.900,00	4.740,00	0,00	0,00 %	3.728,69	3.728,69	0,00	0,00 %
212	MAQUINARIA EQUIPAMENTOS E MOBILIÁRIOS	7.335,91	6.903,91	0,00	0,00 %	1.260,00	1.760,00	500,00	28,41 %	7.557,16	7.557,16	0,00	0,00 %	1.560,00	2.560,00	0,00	0,00 %
213	MEIOS DE TRANSPORTE	6.592,06	5.404,06	0,00	0,00 %	180,00	180,00	0,00	0,00 %	9.699,56	11.699,56	0,00	0,00 %	0,00	0,00	0,00	--
214	DEMAIS BENS DE CAPITAL	25.208,46	25.208,46	0,00	0,00 %	6.128,69	6.128,69	0,00	0,00 %	37.743,16	37.743,16	0,00	0,00 %	0,00	0,00	0,00	--
22	TRANSFERÊNCIAS DE CAPITAL	122.223,17	122.223,17	0,00	0,00 %	125.027,54	131.860,06	0,00	0,00 %	166.271,13	166.271,13	0,00	0,00 %	198.151,65	198.151,65	0,00	0,00 %
221	TRANSFERÊNCIAS DE CAPITAL A ADMINISTRAÇÕES PÚBLICAS	20.616,24	20.616,24	0,00	0,00 %	8.824,35	8.824,35	0,00	0,00 %	27.330,86	27.330,86	0,00	0,00 %	0,00	0,00	0,00	--
221099	OUTRAS TRANSFERÊNCIAS DE CAPITAL A ADMINISTRAÇÕES	20.616,24	20.616,24	0,00	0,00 %	8.824,35	8.824,35	0,00	0,00 %	27.330,86	27.330,86	0,00	0,00 %	0,00	0,00	0,00	--
223	TRANSFERÊNCIAS DE CAPITAL A FAMÍLIAS	56.070,99	56.070,99	0,00	0,00 %	50.107,64	50.107,64	0,00	0,00 %	70.292,94	70.292,94	0,00	0,00 %	198.151,65	198.151,65	0,00	0,00 %
224	DEMAIS TRANSFERÊNCIAS DE CAPITAL	45.535,94	45.535,94	0,00	0,00 %	66.095,55	72.928,07	0,00	0,00 %	68.647,33	68.647,33	0,00	0,00 %	0,00	0,00	0,00	--

Execução do Orçamento do Estado - 2017

Resumo da Despesa de Investimento (Componente Interna), Segundo as Classificações Económica e Territorial, em Comparação com Dotação Orçamental
Âmbito Distrital

Posição: 31-03-2017

Classificação Económica		B - Distritos de NIASSA				C - Distritos de CABO DELGADO				D - Distritos de NAMPULA				E - Distritos de ZAMBEZIA			
Código	Descrição	Dotação Inicial	Dotação Actualizada	Realização	%	Dotação Inicial	Dotação Actualizada	Realização	%	Dotação Inicial	Dotação Actualizada	Realização	%	Dotação Inicial	Dotação Actualizada	Realização	%
Total		229.248,69	264.248,69	3.468,44	1,31 %	255.455,15	291.431,25	4.509,75	1,55 %	428.480,45	451.893,78	759,85	0,17 %	426.369,75	547.076,42	20.944,49	3,83 %

Execução do Orçamento do Estado - 2017

Resumo da Despesa de Investimento (Componente Interna), Segundo as Classificações Económica e Territorial, em Comparação com Dotação Orçamental
Âmbito Distrital

Posição: 31-03-2017

Classificação Económica		F - Distritos de TETE				G - Distritos de MANICA				H - Distritos de SOFALA				I - Distritos de INHAMBANE			
Código	Descrição	Dotação Inicial	Dotação Actualizada	Realização	%	Dotação Inicial	Dotação Actualizada	Realização	%	Dotação Inicial	Dotação Actualizada	Realização	%	Dotação Inicial	Dotação Actualizada	Realização	%
1	DESPESAS CORRENTES	10.697,12	17.107,54	3.994,74	23,35 %	4.275,72	4.275,72	531,91	12,44 %	7.999,75	7.999,75	226,57	2,83 %	3.955,19	3.955,19	0,00	0,00 %
11	PESSOAL	9.785,49	15.489,24	3.994,74	25,79 %	3.568,08	3.568,08	396,91	11,12 %	7.999,75	7.999,75	226,57	2,83 %	3.595,19	3.595,19	0,00	0,00 %
111	SALÁRIOS E REMUNERAÇÕES	8.485,48	14.189,23	3.533,44	24,90 %	3.568,08	3.568,08	396,91	11,12 %	7.999,75	7.999,75	226,57	2,83 %	3.595,19	3.595,19	0,00	0,00 %
1111	PESSOAL CIVIL	8.485,48	14.189,23	3.533,44	24,90 %	3.568,08	3.568,08	396,91	11,12 %	7.999,75	7.999,75	226,57	2,83 %	3.595,19	3.595,19	0,00	0,00 %
112	DEMAIS DESPESAS COM PESSOAL	1.300,01	1.300,01	461,30	35,48 %	0,00	0,00	0,00	--	0,00	0,00	0,00	--	0,00	0,00	0,00	--
1121	PESSOAL CIVIL	1.300,01	1.300,01	461,30	35,48 %	0,00	0,00	0,00	--	0,00	0,00	0,00	--	0,00	0,00	0,00	--
12	BENS E SERVIÇOS	911,63	1.618,30	0,00	0,00 %	707,64	707,64	135,00	19,08 %	0,00	0,00	0,00	--	360,00	360,00	0,00	0,00 %
121	BENS	811,63	1.231,63	0,00	0,00 %	570,00	570,00	135,00	23,68 %	0,00	0,00	0,00	--	0,00	0,00	0,00	--
122	SERVIÇOS	100,00	386,67	0,00	0,00 %	137,64	137,64	0,00	0,00 %	0,00	0,00	0,00	--	360,00	360,00	0,00	0,00 %
14	TRANSFERÊNCIAS CORRENTES	0,00	0,00	0,00	--	0,00	0,00	0,00	--	0,00	0,00	0,00	--	0,00	0,00	0,00	--
143	TRANSFERÊNCIAS CORRENTES A FAMÍLIAS	0,00	0,00	0,00	--	0,00	0,00	0,00	--	0,00	0,00	0,00	--	0,00	0,00	0,00	--
1434	DEMAIS TRANSFERÊNCIAS A FAMÍLIAS	0,00	0,00	0,00	--	0,00	0,00	0,00	--	0,00	0,00	0,00	--	0,00	0,00	0,00	--
2	DESPESAS DE CAPITAL	247.754,93	249.054,93	5.663,53	2,27 %	203.437,20	203.437,20	1.027,50	0,50 %	196.647,61	196.647,61	0,00	0,00 %	242.077,36	242.077,36	5.063,99	2,09 %
21	BENS DE CAPITAL	136.079,21	171.879,21	5.663,53	3,30 %	99.207,91	99.207,91	1.027,50	1,04 %	75.346,93	83.698,18	0,00	0,00 %	109.992,21	109.992,21	5.063,99	4,60 %
211	CONSTRUÇÕES	110.095,61	139.193,45	3.148,18	2,26 %	77.458,88	75.022,84	0,00	0,00 %	68.814,82	73.441,07	0,00	0,00 %	85.089,17	83.619,24	3.995,09	4,78 %
2111	CONSTRUÇÕES EM CURSO	110.095,61	139.193,45	3.148,18	2,26 %	77.458,88	75.022,84	0,00	0,00 %	68.814,82	73.441,07	0,00	0,00 %	81.694,82	80.224,89	3.995,09	4,98 %
2112	CONSTRUÇÕES ACABADAS	0,00	0,00	0,00	--	0,00	0,00	0,00	--	0,00	0,00	0,00	--	3.394,35	3.394,35	0,00	0,00 %
212	MAQUINARIA EQUIPAMENTOS E MOBILIÁRIOS	14.691,25	18.193,41	2.515,35	13,83 %	9.192,84	11.560,83	0,00	0,00 %	5.078,00	8.803,00	0,00	0,00 %	10.567,96	11.007,77	1.068,90	9,71 %
213	MEIOS DE TRANSPORTE	4.900,00	8.100,00	0,00	0,00 %	4.188,00	4.256,05	1.027,50	24,14 %	1.454,11	1.454,11	0,00	0,00 %	6.256,91	7.287,03	0,00	0,00 %
214	DEMAIS BENS DE CAPITAL	6.392,35	6.392,35	0,00	0,00 %	8.368,19	8.368,19	0,00	0,00 %	0,00	0,00	0,00	--	8.078,17	8.078,17	0,00	0,00 %
22	TRANSFERÊNCIAS DE CAPITAL	111.675,72	77.175,72	0,00	0,00 %	104.229,29	104.229,29	0,00	0,00 %	121.300,68	112.949,43	0,00	0,00 %	132.085,15	132.085,15	0,00	0,00 %
221	TRANSFERÊNCIAS DE CAPITAL A ADMINISTRAÇÕES PÚBLICAS	0,00	0,00	0,00	--	0,00	0,00	0,00	--	0,00	0,00	0,00	--	0,00	0,00	0,00	--
221099	OUTRAS TRANSFERÊNCIAS DE CAPITAL A ADMINISTRAÇÕES	0,00	0,00	0,00	--	0,00	0,00	0,00	--	0,00	0,00	0,00	--	0,00	0,00	0,00	--
223	TRANSFERÊNCIAS DE CAPITAL A FAMÍLIAS	68.400,00	46.900,00	0,00	0,00 %	43.066,19	43.066,19	0,00	0,00 %	110.609,67	102.258,42	0,00	0,00 %	61.703,16	61.703,16	0,00	0,00 %
224	DEMAIS TRANSFERÊNCIAS DE CAPITAL	43.275,72	30.275,72	0,00	0,00 %	61.163,10	61.163,10	0,00	0,00 %	10.691,01	10.691,01	0,00	0,00 %	70.381,99	70.381,99	0,00	0,00 %

Execução do Orçamento do Estado - 2017

Resumo da Despesa de Investimento (Componente Interna), Segundo as Classificações Económica e Territorial, em Comparação com Dotação Orçamental
Âmbito Distrital

Posição: 31-03-2017

Classificação Económica		F - Distritos de TETE				G - Distritos de MANICA				H - Distritos de SOFALA				I - Distritos de INHAMBANE			
Código	Descrição	Dotação Inicial	Dotação Actualizada	Realização	%	Dotação Inicial	Dotação Actualizada	Realização	%	Dotação Inicial	Dotação Actualizada	Realização	%	Dotação Inicial	Dotação Actualizada	Realização	%
Total		258.452,05	266.162,47	9.658,27	3,63 %	207.712,92	207.712,92	1.559,41	0,75 %	204.647,36	204.647,36	226,57	0,11 %	246.032,55	246.032,55	5.063,99	2,06 %

Execução do Orçamento do Estado - 2017

Resumo da Despesa de Investimento (Componente Interna), Segundo as Classificações Económica e Territorial, em Comparação com Dotação Orçamental
Âmbito Distrital

Posição: 31-03-2017

Classificação Económica		J - Distritos de GAZA				K - Distritos de MAPUTO PROVINCIA				Total			
Código	Descrição	Dotação Inicial	Dotação Actualizada	Realização	%	Dotação Inicial	Dotação Actualizada	Realização	%	Dotação Inicial	Dotação Actualizada	Realização	%
1	DESPESAS CORRENTES	5.189,77	7.717,41	0,00	0,00 %	832,26	832,26	0,00	0,00 %	88.593,34	103.559,50	27.005,72	26,08 %
11	PESSOAL	2.250,36	2.302,56	0,00	0,00 %	832,26	832,26	0,00	0,00 %	81.816,95	91.049,00	26.870,72	29,51 %
111	SALÁRIOS E REMUNERAÇÕES	1.257,76	1.257,76	0,00	0,00 %	832,26	832,26	0,00	0,00 %	78.729,07	87.908,92	26.409,42	30,04 %
1111	PESSOAL CIVIL	1.257,76	1.257,76	0,00	0,00 %	832,26	832,26	0,00	0,00 %	78.729,07	87.908,92	26.409,42	30,04 %
112	DEMAIS DESPESAS COM PESSOAL	992,60	1.044,80	0,00	0,00 %	0,00	0,00	0,00	--	3.087,88	3.140,08	461,30	14,69 %
1121	PESSOAL CIVIL	992,60	1.044,80	0,00	0,00 %	0,00	0,00	0,00	--	3.087,88	3.140,08	461,30	14,69 %
12	BENS E SERVIÇOS	2.939,41	5.414,85	0,00	0,00 %	0,00	0,00	0,00	--	6.556,39	12.290,50	135,00	1,10 %
121	BENS	1.488,42	4.412,22	0,00	0,00 %	0,00	0,00	0,00	--	3.305,90	7.909,70	135,00	1,71 %
122	SERVIÇOS	1.450,99	1.002,63	0,00	0,00 %	0,00	0,00	0,00	--	3.250,49	4.380,80	0,00	0,00 %
14	TRANSFERÊNCIAS CORRENTES	0,00	0,00	0,00	--	0,00	0,00	0,00	--	220,00	220,00	0,00	0,00 %
143	TRANSFERÊNCIAS CORRENTES A FAMÍLIAS	0,00	0,00	0,00	--	0,00	0,00	0,00	--	220,00	220,00	0,00	0,00 %
1434	DEMAIS TRANSFERÊNCIAS A FAMÍLIAS	0,00	0,00	0,00	--	0,00	0,00	0,00	--	220,00	220,00	0,00	0,00 %
2	DESPESAS DE CAPITAL	187.500,79	226.386,48	810,00	0,36 %	131.505,68	154.505,68	0,00	0,00 %	2.492.834,08	2.765.087,77	19.995,04	0,72 %
21	BENS DE CAPITAL	92.644,97	147.244,97	810,00	0,55 %	75.422,39	112.409,96	0,00	0,00 %	1.260.930,64	1.598.904,94	19.995,04	1,25 %
211	CONSTRUÇÕES	64.058,09	117.430,36	0,00	0,00 %	56.492,06	93.479,63	0,00	0,00 %	1.030.980,65	1.351.514,09	14.073,29	1,04 %
2111	CONSTRUÇÕES EM CURSO	64.058,09	117.430,36	0,00	0,00 %	56.492,06	93.479,63	0,00	0,00 %	989.654,78	1.312.348,22	14.073,29	1,07 %
2112	CONSTRUÇÕES ACABADAS	0,00	0,00	0,00	--	0,00	0,00	0,00	--	41.325,87	39.165,87	0,00	0,00 %
212	MAQUINARIA EQUIPAMENTOS E MOBILIÁRIOS	9.688,47	13.708,30	0,00	0,00 %	7.261,44	7.261,44	0,00	0,00 %	74.193,03	89.315,81	4.084,25	4,57 %
213	MEIOS DE TRANSPORTE	9.551,00	11.058,90	810,00	7,32 %	1.080,00	1.080,00	0,00	0,00 %	43.901,64	50.519,71	1.837,50	3,64 %
214	DEMAIS BENS DE CAPITAL	9.347,41	5.047,41	0,00	0,00 %	10.588,89	10.588,89	0,00	0,00 %	111.855,32	107.555,32	0,00	0,00 %
22	TRANSFERÊNCIAS DE CAPITAL	94.855,82	79.141,51	0,00	0,00 %	56.083,29	42.095,72	0,00	0,00 %	1.231.903,44	1.166.182,83	0,00	0,00 %
221	TRANSFERÊNCIAS DE CAPITAL A ADMINISTRAÇÕES PÚBLICAS	0,00	0,00	0,00	--	0,00	0,00	0,00	--	56.771,45	56.771,45	0,00	0,00 %
221099	OUTRAS TRANSFERÊNCIAS DE CAPITAL A ADMINISTRAÇÕES	0,00	0,00	0,00	--	0,00	0,00	0,00	--	56.771,45	56.771,45	0,00	0,00 %
223	TRANSFERÊNCIAS DE CAPITAL A FAMÍLIAS	71.006,16	60.536,16	0,00	0,00 %	7.000,00	7.000,00	0,00	0,00 %	736.408,40	696.087,15	0,00	0,00 %
224	DEMAIS TRANSFERÊNCIAS DE CAPITAL	23.849,66	18.605,35	0,00	0,00 %	49.083,29	35.095,72	0,00	0,00 %	438.723,59	413.324,23	0,00	0,00 %

Execução do Orçamento do Estado - 2017

Resumo da Despesa de Investimento (Componente Interna), Segundo as Classificações Económica e Territorial, em Comparação com Dotação Orçamental
 Âmbito Distrital

Posição: 31-03-2017

Classificação Económica		J - Distritos de GAZA				K - Distritos de MAPUTO PROVINCIA				Total			
Código	Descrição	Dotação Inicial	Dotação Actualizada	Realização	%	Dotação Inicial	Dotação Actualizada	Realização	%	Dotação Inicial	Dotação Actualizada	Realização	%
Total		192.690,56	234.103,89	810,00	0,35 %	132.337,94	155.337,94	0,00	0,00 %	2.581.427,42	2.868.647,27	47.000,76	1,64 %

Execução do Orçamento do Estado 2017

Resumo da Despesa de Investimento, Segundo a Classificação Orgânica e Fonte de Recurso, em Comparação com a Dotação Orçamental
Âmbito: Central, Provincial, Distrital e Autáquico

Posição: 31-03-2017

Classificação Orgânica		RECEITAS ORDINÁRIAS				RECEITAS CONSIGNADAS				RECEITAS PRÓPRIAS				Total do Financiamento Interno			
Código	Descrição	Dotação		Realização	(%)	Dotação		Realização	(%)	Dotação		Realização	(%)	Dotação		Realização	(%)
		Inicial	Actualizada			Inicial	Actualizada			Inicial	Actualizada			Inicial	Actualizada		
01A000141	PRESIDENCIA DA REPUBLICA	44.978,53	44.978,53	342,19	0,76 %	--	--	--	--	--	--	--	--	44.978,53	44.978,53	342,19	0,76 %
01A000741	CASA MILITAR	23.292,00	23.292,00	0,00	0,00 %	--	--	--	--	--	--	--	--	23.292,00	23.292,00	0,00	0,00 %
02A000141	GABINETE DO PRIMEIRO MINISTRO	3.646,00	10.708,21	1.551,42	14,49 %	--	--	--	--	--	--	--	--	3.646,00	10.708,21	1.551,42	14,49 %
02A000541	GABINETE DE INFORMACAO	1.792,24	101.792,24	0,00	0,00 %	--	--	--	--	--	--	--	--	1.792,24	101.792,24	0,00	0,00 %
02A000641	ESCOLA DE JORNALISMO	1.036,00	1.036,00	0,00	0,00 %	--	--	--	--	--	--	--	--	1.036,00	1.036,00	0,00	0,00 %
02A000741	BUREAU DE INFORMACAO PUBLICA	900,00	900,00	0,00	0,00 %	--	--	--	--	--	--	--	--	900,00	900,00	0,00	0,00 %
02A000841	AGENCIA DE INFORMACAO DE MOCAMBIQUE	1.870,21	1.870,21	0,00	0,00 %	--	--	--	--	--	--	--	--	1.870,21	1.870,21	0,00	0,00 %
02A001141	GABINETE CENTRAL DE PREVENCAO E COMBATE A DROGA	1.206,36	1.206,36	0,00	0,00 %	--	--	--	--	--	--	--	--	1.206,36	1.206,36	0,00	0,00 %
02A001341	GABINETE DE ASSITENCIA AOS ANTIGOS PRESIDENTES DA REPUBLICA E ATENDIMENTO AOS DIRIGENTES SUPERIORES DO ESTADO	2.394,35	2.394,35	0,00	0,00 %	--	--	--	--	--	--	--	--	2.394,35	2.394,35	0,00	0,00 %
02A001441	INSTITUTO DE COMUNICACAO SOCIAL	6.861,52	6.861,52	0,00	0,00 %	--	--	--	--	--	--	--	--	6.861,52	6.861,52	0,00	0,00 %
02A001541	CONSELHO NACIONAL DE COMBATE AO	115.688,22	88.915,26	17.757,95	19,97 %	--	--	--	--	--	--	--	--	115.688,22	88.915,26	17.757,95	19,97 %
02A001641	COMISSAO NACIONAL PARA UNESCO	3.014,75	3.014,75	0,00	0,00 %	--	--	--	--	--	--	--	--	3.014,75	3.014,75	0,00	0,00 %
02B000341	GABINETE PROVINCIAL DE PREVENCAO E COMBATE A DROGA DE NIASA	825,00	825,00	67,49	8,18 %	--	--	--	--	--	--	--	--	825,00	825,00	67,49	8,18 %
02B000441	DELEGAÇÃO PROVINCIAL DA COMUNICACAO SOCIAL DE NIASA	4.650,00	4.650,00	0,00	0,00 %	--	--	--	--	--	--	--	--	4.650,00	4.650,00	0,00	0,00 %
02B000541	NUCLEO PROVINCIAL DE COMBATE AO HIVSIDA DE NIASA	0,00	2.407,95	0,00	0,00 %	--	--	--	--	--	--	--	--	0,00	2.407,95	0,00	0,00 %
02C000341	GABINETE PROVINCIAL DE PREVENCAO E COMBATE A DROGA DE CABO DELGADO	415,13	415,13	0,00	0,00 %	--	--	--	--	--	--	--	--	415,13	415,13	0,00	0,00 %

Execução do Orçamento do Estado 2017

Resumo da Despesa de Investimento, Segundo a Classificação Orgânica e Fonte de Recurso, em Comparação com a Dotação Orçamental

Âmbito: Central, Provincial, Distrital e Autáquico

Posição: 31-03-2017

Classificação Orgânica		RECEITAS ORDINÁRIAS				RECEITAS CONSIGNADAS				RECEITAS PRÓPRIAS				Total do Financiamento Interno			
		Dotação		Realização	(%)	Dotação		Realização	(%)	Dotação		Realização	(%)	Dotação		Realização	(%)
Código	Descrição	Inicial	Atualizada			Inicial	Atualizada			Inicial	Atualizada			Inicial	Atualizada		
02C000441	DELEGAÇÃO PROVINCIAL DA COMUNICACCAO SOCIAL DE CABO DELGADO	337,50	2.999,91	0,00	0,00 %	--	--	--	--	--	--	--	--	337,50	2.999,91	0,00	0,00 %
02C000541	NUCLEO PROVINCIAL DE COMBATE AO HIVSIDA DE CABO DELGADO	0,00	2.227,56	0,00	0,00 %	--	--	--	--	--	--	--	--	0,00	2.227,56	0,00	0,00 %
02D000341	GABINETE PROVINCIAL DE PREVENCAO E COMBATE A DROGA DE NAMPULA	2.025,00	1.202,50	0,00	0,00 %	--	--	--	--	--	--	--	--	2.025,00	1.202,50	0,00	0,00 %
02D000441	DELEGAÇÃO PROVINCIAL DA COMUNICACCAO SOCIAL DE NAMPULA	5.316,59	4.966,59	0,00	0,00 %	--	--	--	--	--	--	--	--	5.316,59	4.966,59	0,00	0,00 %
02D000541	NUCLEO PROVINCIAL DE COMBATE AO HIVSIDA DE NAMPULA	0,00	2.321,35	0,00	0,00 %	--	--	--	--	--	--	--	--	0,00	2.321,35	0,00	0,00 %
02E000441	DELEGAÇÃO PROVINCIAL DA COMUNICACCAO SOCIAL DA ZAMBEZIA	1.931,25	2.575,00	0,00	0,00 %	--	--	--	--	--	--	--	--	1.931,25	2.575,00	0,00	0,00 %
02E000541	NUCLEO PROVINCIAL DE COMBATE AO HIVSIDA DA ZAMBEZIA	0,00	2.716,69	0,00	0,00 %	--	--	--	--	--	--	--	--	0,00	2.716,69	0,00	0,00 %
02F000341	GABINETE PROVINCIAL DE PREVENCAO E COMBATE A DROGA DE TETE	0,00	975,90	0,00	0,00 %	--	--	--	--	--	--	--	--	0,00	975,90	0,00	0,00 %
02F000441	DELEGAÇÃO PROVINCIAL DA COMUNICACCAO SOCIAL DE TETE	1.500,00	1.500,00	0,00	0,00 %	--	--	--	--	--	--	--	--	1.500,00	1.500,00	0,00	0,00 %
02F000541	NUCLEO PROVINCIAL DE COMBATE AO HIVSIDA DE TETE	0,00	2.308,47	0,00	0,00 %	--	--	--	--	--	--	--	--	0,00	2.308,47	0,00	0,00 %
02G000341	GABINETE PROVINCIAL DE PREVENCAO E COMBATE A DROGA DE MANICA	802,50	802,50	0,00	0,00 %	--	--	--	--	--	--	--	--	802,50	802,50	0,00	0,00 %
02G000441	DELEGAÇÃO PROVINCIAL DA COMUNICACCAO SOCIAL DE MANICA	3.037,50	3.037,50	0,00	0,00 %	--	--	--	--	--	--	--	--	3.037,50	3.037,50	0,00	0,00 %
02G000541	NUCLEO PROVINCIAL DE COMBATE AO HIVSIDA DE MANICA	0,00	2.369,45	0,00	0,00 %	--	--	--	--	--	--	--	--	0,00	2.369,45	0,00	0,00 %
02H000441	DELEGAÇÃO PROVINCIAL DA COMUNICACCAO SOCIAL DE SOFALA	2.160,00	2.160,00	0,00	0,00 %	--	--	--	--	--	--	--	--	2.160,00	2.160,00	0,00	0,00 %
02H000541	NUCLEO PROVINCIAL DE COMBATE AO HIVSIDA DE SOFALA	0,00	2.435,69	0,00	0,00 %	--	--	--	--	--	--	--	--	0,00	2.435,69	0,00	0,00 %

Execução do Orçamento do Estado 2017

Resumo da Despesa de Investimento, Segundo a Classificação Orgânica e Fonte de Recurso, em Comparação com a Dotação Orçamental
Âmbito: Central, Provincial, Distrital e Autáquico

Posição: 31-03-2017

Classificação Orgânica		RECEITAS ORDINÁRIAS				RECEITAS CONSIGNADAS				RECEITAS PRÓPRIAS				Total do Financiamento Interno			
Código	Descrição	Dotação		Realização	(%)	Dotação		Realização	(%)	Dotação		Realização	(%)	Dotação		Realização	(%)
		Inicial	Actualizada			Inicial	Actualizada			Inicial	Actualizada			Inicial	Actualizada		
02I000441	DELEGAÇÃO PROVINCIAL DA COMUNICACCAO SOCIAL DE INHAMBANE	1.012,50	405,00	0,00	0,00 %	--	--	--	--	--	--	--	--	1.012,50	405,00	0,00	0,00 %
02I000541	NUCLEO PROVINCIAL DE COMBATE AO HIVSIDA DE INHAMBANE	0,00	1.947,48	0,00	0,00 %	--	--	--	--	--	--	--	--	0,00	1.947,48	0,00	0,00 %
02J000441	DELEGAÇÃO PROVINCIAL DA COMUNICACCAO SOCIAL DE GAZA	1.500,00	1.500,00	0,00	0,00 %	--	--	--	--	--	--	--	--	1.500,00	1.500,00	0,00	0,00 %
02J000541	NUCLEO PROVINCIAL DE COMBATE AO HIVSIDA DE GAZA	0,00	2.309,83	0,00	0,00 %	--	--	--	--	--	--	--	--	0,00	2.309,83	0,00	0,00 %
02K000541	NUCLEO PROVINCIAL DE COMBATE AO HIVSIDA DE MAPUTO PROVINCIA	0,00	3.401,43	0,00	0,00 %	--	--	--	--	--	--	--	--	0,00	3.401,43	0,00	0,00 %
02L000341	GABINETE PROVINCIAL DE PREVENCAO E COMBATE A DROGA DE MAPUTO CIDADE	600,00	1.600,00	0,00	0,00 %	--	--	--	--	--	--	--	--	600,00	1.600,00	0,00	0,00 %
02L000441	NUCLEO PROVINCIAL DE COMBATE AO HIVSIDA DE MAPUTO CIDADE	0,00	2.327,06	0,00	0,00 %	--	--	--	--	--	--	--	--	0,00	2.327,06	0,00	0,00 %
03B000141	GABINETE DO GOVERNADOR DE NIASSA	4.155,05	7.355,05	1.124,75	15,29 %	--	--	--	--	--	--	--	--	4.155,05	7.355,05	1.124,75	15,29 %
03C000141	GABINETE DO GOVERNADOR DE CABO	3.907,67	3.734,36	0,00	0,00 %	--	--	--	--	--	--	--	--	3.907,67	3.734,36	0,00	0,00 %
03D000141	GABINETE DO GOVERNADOR DE NAMPULA	8.250,00	16.136,70	7.362,50	45,63 %	--	--	--	--	--	--	--	--	8.250,00	16.136,70	7.362,50	45,63 %
03E000141	GABINETE DO GOVERNADOR DA ZAMBEZIA	23.663,25	23.603,83	234,67	0,99 %	--	--	--	--	--	--	--	--	23.663,25	23.603,83	234,67	0,99 %
03F000141	GABINETE DO GOVERNADOR DE TETE	5.137,50	6.137,50	1.090,15	17,76 %	--	--	--	--	--	--	--	--	5.137,50	6.137,50	1.090,15	17,76 %
03G000141	GABINETE DO GOVERNADOR DE MANICA	11.475,00	10.851,20	3.000,00	27,65 %	--	--	--	--	--	--	--	--	11.475,00	10.851,20	3.000,00	27,65 %
03H000141	GABINETE DO GOVERNADOR DE SOFALA	4.881,98	6.543,00	0,00	0,00 %	--	--	--	--	--	--	--	--	4.881,98	6.543,00	0,00	0,00 %
03I000141	GABINETE DO GOVERNADOR DE INHAMBANE	7.550,10	7.550,10	0,00	0,00 %	--	--	--	--	--	--	--	--	7.550,10	7.550,10	0,00	0,00 %
03J000141	GABINETE DO GOVERNADOR DE GAZA	2.769,38	4.366,40	0,00	0,00 %	--	--	--	--	--	--	--	--	2.769,38	4.366,40	0,00	0,00 %

Execução do Orçamento do Estado 2017

Resumo da Despesa de Investimento, Segundo a Classificação Orgânica e Fonte de Recurso, em Comparação com a Dotação Orçamental
Âmbito: Central, Provincial, Distrital e Autáquico

Posição: 31-03-2017

Classificação Orgânica		RECEITAS ORDINÁRIAS				RECEITAS CONSIGNADAS				RECEITAS PRÓPRIAS				Total do Financiamento Interno			
Código	Descrição	Dotação		Realização	(%)	Dotação		Realização	(%)	Dotação		Realização	(%)	Dotação		Realização	(%)
		Inicial	Actualizada			Inicial	Actualizada			Inicial	Actualizada			Inicial	Actualizada		
03K000141	GABINETE DO GOVERNADOR DE MAPUTO PROVINCIA	6.075,00	7.075,00	0,00	0,00 %	--	--	--	--	--	--	--	--	6.075,00	7.075,00	0,00	0,00 %
03L000141	GABINETE DO GOVERNADOR DE MAPUTO CIDADE	1.500,00	960,00	0,00	0,00 %	--	--	--	--	--	--	--	--	1.500,00	960,00	0,00	0,00 %
04B020041	SECRETARIA DISTRITAL DE CUAMBA	18.207,21	18.207,21	0,00	0,00 %	--	--	--	--	--	--	--	--	18.207,21	18.207,21	0,00	0,00 %
04B030041	SECRETARIA DISTRITAL DE LAGO	14.088,81	14.088,81	0,00	0,00 %	--	--	--	--	--	--	--	--	14.088,81	14.088,81	0,00	0,00 %
04B040041	SECRETARIA DISTRITAL DE CHIMBONILA	13.847,89	13.847,89	0,00	0,00 %	--	--	--	--	--	--	--	--	13.847,89	13.847,89	0,00	0,00 %
04B040441	SERVICO DISTRITAL DE EDUCACAO, JUVENTUDE E TECNOLOGIA DE CHIMBONILA	430,81	430,81	0,00	0,00 %	--	--	--	--	--	--	--	--	430,81	430,81	0,00	0,00 %
04B050041	SECRETARIA DISTRITAL DE MAJUNE	13.112,16	13.112,16	0,00	0,00 %	--	--	--	--	--	--	--	--	13.112,16	13.112,16	0,00	0,00 %
04B050441	SERVICO DISTRITAL DE EDUCACAO, JUVENTUDE E TECNOLOGIA DE MAJUNE	301,23	301,23	0,00	0,00 %	--	--	--	--	--	--	--	--	301,23	301,23	0,00	0,00 %
04B060041	SECRETARIA DISTRITAL DE MANDIMBA	15.418,92	15.418,92	0,00	0,00 %	--	--	--	--	--	--	--	--	15.418,92	15.418,92	0,00	0,00 %
04B060441	SERVICO DISTRITAL DE EDUCACAO, JUVENTUDE E TECNOLOGIA DE MANDIMBA	691,36	691,36	0,00	0,00 %	--	--	--	--	--	--	--	--	691,36	691,36	0,00	0,00 %
04B070041	SECRETARIA DISTRITAL DE MARRUPA	15.566,64	15.566,64	0,00	0,00 %	--	--	--	--	--	--	--	--	15.566,64	15.566,64	0,00	0,00 %
04B070441	SERVICO DISTRITAL DE EDUCACAO, JUVENTUDE E TECNOLOGIA DE MARRUPA	367,91	367,91	0,00	0,00 %	--	--	--	--	--	--	--	--	367,91	367,91	0,00	0,00 %
04B080041	SECRETARIA DISTRITAL DE MAUA	13.607,88	13.607,88	896,37	6,59 %	--	--	--	--	--	--	--	--	13.607,88	13.607,88	896,37	6,59 %
04B080441	SERVICO DISTRITAL DE EDUCACAO, JUVENTUDE E TECNOLOGIA DE MAUA	307,38	307,38	0,00	0,00 %	--	--	--	--	--	--	--	--	307,38	307,38	0,00	0,00 %
04B090041	SECRETARIA DISTRITAL DE MAVAGO	12.435,34	12.435,34	0,00	0,00 %	--	--	--	--	--	--	--	--	12.435,34	12.435,34	0,00	0,00 %
04B090441	SERVICO DISTRITAL DE EDUCACAO, JUVENTUDE E TECNOLOGIA DE MAVAGO	321,50	321,50	150,00	46,66 %	--	--	--	--	--	--	--	--	321,50	321,50	150,00	46,66 %

Execução do Orçamento do Estado 2017

Resumo da Despesa de Investimento, Segundo a Classificação Orgânica e Fonte de Recurso, em Comparação com a Dotação Orçamental

Âmbito: Central, Provincial, Distrital e Autáquico

Posição: 31-03-2017

Classificação Orgânica		RECEITAS ORDINÁRIAS				RECEITAS CONSIGNADAS				RECEITAS PRÓPRIAS				Total do Financiamento Interno			
Código	Descrição	Dotação		Realização	(%)	Dotação		Realização	(%)	Dotação		Realização	(%)	Dotação		Realização	(%)
		Inicial	Actualizada			Inicial	Actualizada			Inicial	Actualizada			Inicial	Actualizada		
04B100041	SECRETARIA DISTRITAL DE MECANHELAS	14.714,82	14.714,82	0,00	0,00 %	--	--	--	--	--	--	--	--	14.714,82	14.714,82	0,00	0,00 %
04B100441	SERVICO DISTRITAL DE EDUCACAO, JUVENTUDE E TECNOLOGIA DE MECANHELAS	901,46	901,46	811,31	90,00 %	--	--	--	--	--	--	--	--	901,46	901,46	811,31	90,00 %
04B110041	SECRETARIA DISTRITAL DE MECULA	14.228,11	14.228,11	0,00	0,00 %	--	--	--	--	--	--	--	--	14.228,11	14.228,11	0,00	0,00 %
04B110441	SERVICO DISTRITAL DE EDUCACAO, JUVENTUDE E TECNOLOGIA DE MECULA	536,48	536,48	482,83	90,00 %	--	--	--	--	--	--	--	--	536,48	536,48	482,83	90,00 %
04B120041	SECRETARIA DISTRITAL DE METARICA	12.238,69	12.238,69	0,00	0,00 %	--	--	--	--	--	--	--	--	12.238,69	12.238,69	0,00	0,00 %
04B120441	SERVICO DISTRITAL DE EDUCACAO, JUVENTUDE E TECNOLOGIA DE METARICA	417,95	417,95	0,00	0,00 %	--	--	--	--	--	--	--	--	417,95	417,95	0,00	0,00 %
04B130041	SECRETARIA DISTRITAL DE MUEMBE	12.360,42	12.360,42	0,00	0,00 %	--	--	--	--	--	--	--	--	12.360,42	12.360,42	0,00	0,00 %
04B130441	SERVICO DISTRITAL DE EDUCACAO, JUVENTUDE E TECNOLOGIA DE MUEMBE	396,56	396,56	0,00	0,00 %	--	--	--	--	--	--	--	--	396,56	396,56	0,00	0,00 %
04B140041	SECRETARIA DISTRITAL DE NGAUMA	12.198,41	12.198,41	0,00	0,00 %	--	--	--	--	--	--	--	--	12.198,41	12.198,41	0,00	0,00 %
04B150041	SECRETARIA DISTRITAL DE NIPEPE	13.957,38	13.957,38	0,00	0,00 %	--	--	--	--	--	--	--	--	13.957,38	13.957,38	0,00	0,00 %
04B150441	SERVICO DISTRITAL DE EDUCACAO, JUVENTUDE E TECNOLOGIA DE NIPEPE	293,12	293,12	0,00	0,00 %	--	--	--	--	--	--	--	--	293,12	293,12	0,00	0,00 %
04B160041	SECRETARIA DISTRITAL DE SANGA	13.003,54	13.003,54	0,00	0,00 %	--	--	--	--	--	--	--	--	13.003,54	13.003,54	0,00	0,00 %
04B160441	SERVICO DISTRITAL DE EDUCACAO, JUVENTUDE E TECNOLOGIA DE SANGA	548,93	548,93	0,00	0,00 %	--	--	--	--	--	--	--	--	548,93	548,93	0,00	0,00 %
04B211141	SECRETARIA DISTRITAL DE LICHINGA	11.875,53	46.875,53	0,00	0,00 %	--	--	--	--	--	--	--	--	11.875,53	46.875,53	0,00	0,00 %
04B211241	SERVICO DISTRITAL DE EDUCACAO, JUVENTUDE E TECNOLOGIA DE CUAMBA	979,32	979,32	0,00	0,00 %	--	--	--	--	--	--	--	--	979,32	979,32	0,00	0,00 %
04B211341	SERVICO DISTRITAL DE EDUCACAO, JUVENTUDE E TECNOLOGIA DE LAGO	821,92	821,92	739,73	90,00 %	--	--	--	--	--	--	--	--	821,92	821,92	739,73	90,00 %

Execução do Orçamento do Estado 2017

Resumo da Despesa de Investimento, Segundo a Classificação Orgânica e Fonte de Recurso, em Comparação com a Dotação Orçamental
Âmbito: Central, Provincial, Distrital e Autáquico

Posição: 31-03-2017

Classificação Orgânica		RECEITAS ORDINÁRIAS				RECEITAS CONSIGNADAS				RECEITAS PRÓPRIAS				Total do Financiamento Interno			
Código	Descrição	Dotação		Realização	(%)	Dotação		Realização	(%)	Dotação		Realização	(%)	Dotação		Realização	(%)
		Inicial	Actualizada			Inicial	Actualizada			Inicial	Actualizada			Inicial	Actualizada		
04B211441	SERVICO DISTRIAL DE EDUCACAO, JUVENTUDE E TECNOLOGIA DE NGAUMA	639,64	639,64	0,00	0,00 %	--	--	--	--	--	--	--	--	639,64	639,64	0,00	0,00 %
04B251341	SERVICO DISTRIAL DE EDUCACAO, JUVENTUDE E TECNOLOGIA DE LICHINGA - UGB	431,37	431,37	388,20	89,99 %	--	--	--	--	--	--	--	--	431,37	431,37	388,20	89,99 %
04C010441	SERVICO DISTRIAL DE EDUCACAO, JUVENTUDE E TECNOLOGIA DA CIDADE DE	66,40	150,90	0,00	0,00 %	--	--	--	--	--	--	--	--	66,40	150,90	0,00	0,00 %
04C020041	SECRETARIA DISTRIAL DE ANCUABE	14.964,48	14.964,48	0,00	0,00 %	--	--	--	--	--	--	--	--	14.964,48	14.964,48	0,00	0,00 %
04C020441	SERVICO DISTRIAL DE EDUCACAO, JUVENTUDE E TECNOLOGIA DE ANCUABE	131,40	251,65	0,00	0,00 %	--	--	--	--	--	--	--	--	131,40	251,65	0,00	0,00 %
04C030041	SECRETARIA DISTRIAL DE BALAMA	14.082,06	14.082,06	0,00	0,00 %	--	--	--	--	--	--	--	--	14.082,06	14.082,06	0,00	0,00 %
04C030441	SERVICO DISTRIAL DE EDUCACAO, JUVENTUDE E TECNOLOGIA DE BALAMA	85,13	345,13	0,00	0,00 %	--	--	--	--	--	--	--	--	85,13	345,13	0,00	0,00 %
04C040041	SECRETARIA DISTRIAL DE CHIURE	17.776,84	17.776,84	2.000,00	11,25 %	--	--	--	--	--	--	--	--	17.776,84	17.776,84	2.000,00	11,25 %
04C040441	SERVICO DISTRIAL DE EDUCACAO, JUVENTUDE E TECNOLOGIA DE CHIURE	162,99	221,49	0,00	0,00 %	--	--	--	--	--	--	--	--	162,99	221,49	0,00	0,00 %
04C050041	SECRETARIA DISTRIAL DO IBO	17.680,25	17.680,25	0,00	0,00 %	--	--	--	--	--	--	--	--	17.680,25	17.680,25	0,00	0,00 %
04C050441	SERVICO DISTRIAL DE EDUCACAO, JUVENTUDE E TECNOLOGIA DE IBO	12,44	41,74	9,75	23,36 %	--	--	--	--	--	--	--	--	12,44	41,74	9,75	23,36 %
04C060041	SECRETARIA DISTRIAL DE MACOMIA	12.223,67	12.223,67	0,00	0,00 %	--	--	--	--	--	--	--	--	12.223,67	12.223,67	0,00	0,00 %
04C060441	SERVICO DISTRIAL DE EDUCACAO, JUVENTUDE E TECNOLOGIA DE MACOMIA	88,06	244,06	0,00	0,00 %	--	--	--	--	--	--	--	--	88,06	244,06	0,00	0,00 %
04C070041	SECRETARIA DISTRIAL DE MECUFI	11.655,50	11.655,50	0,00	0,00 %	--	--	--	--	--	--	--	--	11.655,50	11.655,50	0,00	0,00 %
04C070441	SERVICO DISTRIAL DE EDUCACAO, JUVENTUDE E TECNOLOGIA DE MECUFI	230,22	405,72	0,00	0,00 %	--	--	--	--	--	--	--	--	230,22	405,72	0,00	0,00 %
04C080041	SECRETARIA DISTRIAL DE MELUCO	12.287,45	12.287,45	0,00	0,00 %	--	--	--	--	--	--	--	--	12.287,45	12.287,45	0,00	0,00 %

Execução do Orçamento do Estado 2017

Resumo da Despesa de Investimento, Segundo a Classificação Orgânica e Fonte de Recurso, em Comparação com a Dotação Orçamental

Âmbito: Central, Provincial, Distrital e Autáquico

Posição: 31-03-2017

Classificação Orgânica		RECEITAS ORDINÁRIAS				RECEITAS CONSIGNADAS				RECEITAS PRÓPRIAS				Total do Financiamento Interno			
Código	Descrição	Dotação		Realização	(%)	Dotação		Realização	(%)	Dotação		Realização	(%)	Dotação		Realização	(%)
		Inicial	Actualizada			Inicial	Actualizada			Inicial	Actualizada			Inicial	Actualizada		
04C080441	SERVICO DISTRIAL DE EDUCACAO, JUVENTUDE E TECNOLOGIA DE MELUCO	37,18	147,68	0,00	0,00 %	--	--	--	--	--	--	--	--	37,18	147,68	0,00	0,00 %
04C090041	SECRETARIA DISTRIAL DE MOCIMBOA DA	12.505,54	13.005,54	500,00	3,84 %	--	--	--	--	--	--	--	--	12.505,54	13.005,54	500,00	3,84 %
04C090441	SERVICO DISTRIAL DE EDUCACAO, JUVENTUDE E TECNOLOGIA DE MOCIMBOA DA	200,03	266,06	0,00	0,00 %	--	--	--	--	--	--	--	--	200,03	266,06	0,00	0,00 %
04C100041	SECRETARIA DISTRIAL DE MONTEPUEZ	22.336,23	22.336,23	0,00	0,00 %	--	--	--	--	--	--	--	--	22.336,23	22.336,23	0,00	0,00 %
04C100441	SERVICO DISTRIAL DE EDUCACAO, JUVENTUDE E TECNOLOGIA DE MONTEPUEZ	224,49	749,69	0,00	0,00 %	--	--	--	--	--	--	--	--	224,49	749,69	0,00	0,00 %
04C110041	SECRETARIA DISTRIAL DE MUEDA	17.515,61	17.515,61	0,00	0,00 %	--	--	--	--	--	--	--	--	17.515,61	17.515,61	0,00	0,00 %
04C110441	SERVICO DISTRIAL DE EDUCACAO, JUVENTUDE E TECNOLOGIA DE MUEDA	297,32	797,82	0,00	0,00 %	--	--	--	--	--	--	--	--	297,32	797,82	0,00	0,00 %
04C120041	SECRETARIA DISTRIAL DE MUIDUMBE	13.845,84	45.845,84	2.000,00	4,36 %	--	--	--	--	--	--	--	--	13.845,84	45.845,84	2.000,00	4,36 %
04C120441	SERVICO DISTRIAL DE EDUCACAO, JUVENTUDE E TECNOLOGIA DE MUIDUMBE	104,14	396,64	0,00	0,00 %	--	--	--	--	--	--	--	--	104,14	396,64	0,00	0,00 %
04C130041	SECRETARIA DISTRIAL DE NAMUNO	18.261,59	18.261,59	0,00	0,00 %	--	--	--	--	--	--	--	--	18.261,59	18.261,59	0,00	0,00 %
04C130441	SERVICO DISTRIAL DE EDUCACAO, JUVENTUDE E TECNOLOGIA DE NAMUNO	459,60	914,60	0,00	0,00 %	--	--	--	--	--	--	--	--	459,60	914,60	0,00	0,00 %
04C140041	SECRETARIA DISTRIAL DE NANGADE	12.617,12	12.617,12	0,00	0,00 %	--	--	--	--	--	--	--	--	12.617,12	12.617,12	0,00	0,00 %
04C140441	SERVICO DISTRIAL DE EDUCACAO, JUVENTUDE E TECNOLOGIA DE NANGADE	65,00	179,40	0,00	0,00 %	--	--	--	--	--	--	--	--	65,00	179,40	0,00	0,00 %
04C150041	SECRETARIA DISTRIAL DE PALMA	14.551,88	14.551,88	0,00	0,00 %	--	--	--	--	--	--	--	--	14.551,88	14.551,88	0,00	0,00 %
04C150441	SERVICO DISTRIAL DE EDUCACAO, JUVENTUDE E TECNOLOGIA DE PALMA	154,88	348,58	0,00	0,00 %	--	--	--	--	--	--	--	--	154,88	348,58	0,00	0,00 %
04C160041	SECRETARIA DISTRIAL DE METUGE	15.695,64	15.695,64	0,00	0,00 %	--	--	--	--	--	--	--	--	15.695,64	15.695,64	0,00	0,00 %

Execução do Orçamento do Estado 2017

Resumo da Despesa de Investimento, Segundo a Classificação Orgânica e Fonte de Recurso, em Comparação com a Dotação Orçamental

Âmbito: Central, Provincial, Distrital e Autáquico

Posição: 31-03-2017

Classificação Orgânica		RECEITAS ORDINÁRIAS				RECEITAS CONSIGNADAS				RECEITAS PRÓPRIAS				Total do Financiamento Interno			
Código	Descrição	Dotação		Realização	(%)	Dotação		Realização	(%)	Dotação		Realização	(%)	Dotação		Realização	(%)
		Inicial	Actualizada			Inicial	Actualizada			Inicial	Actualizada			Inicial	Actualizada		
04C160441	SERVICO DISTRIAL DE EDUCACAO, JUVENTUDE E TECNOLOGIA DE METUGE	195,00	529,22	0,00	0,00 %	--	--	--	--	--	--	--	--	195,00	529,22	0,00	0,00 %
04C170041	SECRETARIA DISTRIAL DE QUISSANGA	13.001,09	13.001,09	0,00	0,00 %	--	--	--	--	--	--	--	--	13.001,09	13.001,09	0,00	0,00 %
04C170441	SECRETARIA DISTRIAL DE PEMBA - UGB	11.631,72	11.631,72	0,00	0,00 %	--	--	--	--	--	--	--	--	11.631,72	11.631,72	0,00	0,00 %
04C170641	SERVICO DISTRIAL DE EDUCACAO, JUVENTUDE E TECNOLOGIA DE QUISSANGA	308,36	308,36	0,00	0,00 %	--	--	--	--	--	--	--	--	308,36	308,36	0,00	0,00 %
04D010441	SERVICO DISTRIAL DE EDUCACAO, JUVENTUDE E TECNOLOGIA DA CIDADE DE	1.044,87	1.044,87	0,00	0,00 %	--	--	--	--	--	--	--	--	1.044,87	1.044,87	0,00	0,00 %
04D020041	SECRETARIA DISTRIAL DE ANGOCHE	22.042,26	22.042,26	0,00	0,00 %	--	--	--	--	--	--	--	--	22.042,26	22.042,26	0,00	0,00 %
04D020441	SERVICO DISTRIAL DE EDUCACAO, JUVENTUDE E TECNOLOGIA DE ANGOCHE	775,93	775,93	0,00	0,00 %	--	--	--	--	--	--	--	--	775,93	775,93	0,00	0,00 %
04D030041	SECRETARIA DISTRIAL DE NAMAPA - ERATI	20.556,59	20.556,59	0,00	0,00 %	--	--	--	--	--	--	--	--	20.556,59	20.556,59	0,00	0,00 %
04D030441	SERVICO DISTRIAL DE EDUCACAO, JUVENTUDE E TECNOLOGIA DE NAMAPA -	957,37	957,37	0,00	0,00 %	--	--	--	--	--	--	--	--	957,37	957,37	0,00	0,00 %
04D040041	SECRETARIA DISTRIAL DA ILHA DE MOCAMBIQUE	13.021,99	13.728,66	0,00	0,00 %	--	--	--	--	--	--	--	--	13.021,99	13.728,66	0,00	0,00 %
04D040441	SERVICO DISTRIAL DE EDUCACAO, JUVENTUDE E TECNOLOGIA DA ILHA DE	447,30	447,30	0,00	0,00 %	--	--	--	--	--	--	--	--	447,30	447,30	0,00	0,00 %
04D050041	SECRETARIA DISTRIAL DE LALAU	13.526,78	13.526,78	0,00	0,00 %	--	--	--	--	--	--	--	--	13.526,78	13.526,78	0,00	0,00 %
04D050441	SERVICO DISTRIAL DE EDUCACAO, JUVENTUDE E TECNOLOGIA DE LALAU	468,27	468,27	0,00	0,00 %	--	--	--	--	--	--	--	--	468,27	468,27	0,00	0,00 %
04D060041	SECRETARIA DISTRIAL DE MALEMA	17.184,04	17.184,04	0,00	0,00 %	--	--	--	--	--	--	--	--	17.184,04	17.184,04	0,00	0,00 %
04D060441	SERVICO DISTRIAL DE EDUCACAO, JUVENTUDE E TECNOLOGIA DE MALEMA	679,90	679,90	0,00	0,00 %	--	--	--	--	--	--	--	--	679,90	679,90	0,00	0,00 %
04D070041	SECRETARIA DISTRIAL DE MECONTA	19.128,41	19.128,41	0,00	0,00 %	--	--	--	--	--	--	--	--	19.128,41	19.128,41	0,00	0,00 %

Execução do Orçamento do Estado 2017

Resumo da Despesa de Investimento, Segundo a Classificação Orgânica e Fonte de Recurso, em Comparação com a Dotação Orçamental

Âmbito: Central, Provincial, Distrital e Autáquico

Posição: 31-03-2017

Classificação Orgânica		RECEITAS ORDINÁRIAS				RECEITAS CONSIGNADAS				RECEITAS PRÓPRIAS				Total do Financiamento Interno			
Código	Descrição	Dotação		Realização	(%)	Dotação		Realização	(%)	Dotação		Realização	(%)	Dotação		Realização	(%)
		Inicial	Actualizada			Inicial	Actualizada			Inicial	Actualizada			Inicial	Actualizada		
04D070441	SERVICO DISTRIAL DE EDUCACAO, JUVENTUDE E TECNOLOGIA DE MECONTA	936,54	936,54	0,00	0,00 %	--	--	--	--	--	--	--	--	936,54	936,54	0,00	0,00 %
04D080041	SECRETARIA DISTRIAL DE MECUBURI	19.609,49	19.609,49	0,00	0,00 %	--	--	--	--	--	--	--	--	19.609,49	19.609,49	0,00	0,00 %
04D080441	SERVICO DISTRIAL DE EDUCACAO, JUVENTUDE E TECNOLOGIA DE MECUBURI	783,90	783,90	0,00	0,00 %	--	--	--	--	--	--	--	--	783,90	783,90	0,00	0,00 %
04D090041	SECRETARIA DISTRIAL DE MEMBA	19.834,45	19.834,45	0,00	0,00 %	--	--	--	--	--	--	--	--	19.834,45	19.834,45	0,00	0,00 %
04D090441	SERVICO DISTRIAL DE EDUCACAO, JUVENTUDE E TECNOLOGIA DE MEMBA	844,01	844,01	0,00	0,00 %	--	--	--	--	--	--	--	--	844,01	844,01	0,00	0,00 %
04D100041	SECRETARIA DISTRIAL DE MOGINCUAL	16.610,27	27.610,27	0,00	0,00 %	--	--	--	--	--	--	--	--	16.610,27	27.610,27	0,00	0,00 %
04D100441	SERVICO DISTRIAL DE EDUCACAO, JUVENTUDE E TECNOLOGIA DE MOGINCUAL	504,61	504,61	0,00	0,00 %	--	--	--	--	--	--	--	--	504,61	504,61	0,00	0,00 %
04D110041	SECRETARIA DISTRIAL DE MOGOVOLAS	23.002,67	23.002,67	0,00	0,00 %	--	--	--	--	--	--	--	--	23.002,67	23.002,67	0,00	0,00 %
04D110441	SERVICO DISTRIAL DE EDUCACAO, JUVENTUDE E TECNOLOGIA DE MOGOVOLAS	1.014,96	1.014,96	0,00	0,00 %	--	--	--	--	--	--	--	--	1.014,96	1.014,96	0,00	0,00 %
04D120041	SECRETARIA DISTRIAL DE MOMA	23.498,08	21.338,12	0,00	0,00 %	--	--	--	--	--	--	--	--	23.498,08	21.338,12	0,00	0,00 %
04D120441	SERVICO DISTRIAL DE EDUCACAO, JUVENTUDE E TECNOLOGIA DE MOMA	809,90	809,90	0,00	0,00 %	--	--	--	--	--	--	--	--	809,90	809,90	0,00	0,00 %
04D130041	SECRETARIA DISTRIAL DE MONAPO	20.191,95	20.191,95	0,00	0,00 %	--	--	--	--	--	--	--	--	20.191,95	20.191,95	0,00	0,00 %
04D130441	SERVICO DISTRIAL DE EDUCACAO, JUVENTUDE E TECNOLOGIA DE MONAPO	722,12	1.428,79	0,00	0,00 %	--	--	--	--	--	--	--	--	722,12	1.428,79	0,00	0,00 %
04D140041	SECRETARIA DISTRIAL DE MOSSURIL	19.110,14	19.110,14	0,00	0,00 %	--	--	--	--	--	--	--	--	19.110,14	19.110,14	0,00	0,00 %
04D140441	SERVICO DISTRIAL DE EDUCACAO, JUVENTUDE E TECNOLOGIA DE MOSSURIL	799,28	799,28	0,00	0,00 %	--	--	--	--	--	--	--	--	799,28	799,28	0,00	0,00 %
04D150041	SECRETARIA DISTRIAL DE MUECATE	14.930,86	14.930,86	0,00	0,00 %	--	--	--	--	--	--	--	--	14.930,86	14.930,86	0,00	0,00 %

Execução do Orçamento do Estado 2017

Resumo da Despesa de Investimento, Segundo a Classificação Orgânica e Fonte de Recurso, em Comparação com a Dotação Orçamental
Âmbito: Central, Provincial, Distrital e Autáquico

Posição: 31-03-2017

Classificação Orgânica		RECEITAS ORDINÁRIAS				RECEITAS CONSIGNADAS				RECEITAS PRÓPRIAS				Total do Financiamento Interno			
Código	Descrição	Dotação		Realização	(%)	Dotação		Realização	(%)	Dotação		Realização	(%)	Dotação		Realização	(%)
		Inicial	Actualizada			Inicial	Actualizada			Inicial	Actualizada			Inicial	Actualizada		
04D150441	SERVICO DISTRI TAL DE EDUCACAO, JUVENTUDE E TECNOLOGIA DE MUECATE	793,27	793,27	0,00	0,00 %	--	--	--	--	--	--	--	--	793,27	793,27	0,00	0,00 %
04D160041	SECRETARIA DISTRI TAL DE MURRUPULA	16.930,62	16.930,62	0,00	0,00 %	--	--	--	--	--	--	--	--	16.930,62	16.930,62	0,00	0,00 %
04D160441	SERVICO DISTRI TAL DE EDUCACAO, JUVENTUDE E TECNOLOGIA DE MURRUPULA	856,17	856,17	0,00	0,00 %	--	--	--	--	--	--	--	--	856,17	856,17	0,00	0,00 %
04D170041	SECRETARIA DISTRI TAL DE NACALA-PORTO	18.260,94	18.260,94	0,00	0,00 %	--	--	--	--	--	--	--	--	18.260,94	18.260,94	0,00	0,00 %
04D170441	SERVICO DISTRI TAL DE EDUCACAO, JUVENTUDE E TECNOLOGIA DE NACALA-PORTO	901,60	901,60	0,00	0,00 %	--	--	--	--	--	--	--	--	901,60	901,60	0,00	0,00 %
04D180041	SECRETARIA DISTRI TAL DE NACALA-A-VELHA	18.411,83	18.411,83	0,00	0,00 %	--	--	--	--	--	--	--	--	18.411,83	18.411,83	0,00	0,00 %
04D180441	SERVICO DISTRI TAL DE EDUCACAO, JUVENTUDE E TECNOLOGIA DE NACALA A	859,66	859,66	0,00	0,00 %	--	--	--	--	--	--	--	--	859,66	859,66	0,00	0,00 %
04D190041	SECRETARIA DISTRI TAL DE NACAROA	16.315,45	16.315,45	0,00	0,00 %	--	--	--	--	--	--	--	--	16.315,45	16.315,45	0,00	0,00 %
04D190441	SERVICO DISTRI TAL DE EDUCACAO, JUVENTUDE E TECNOLOGIA DE NACAROA	796,76	796,76	0,00	0,00 %	--	--	--	--	--	--	--	--	796,76	796,76	0,00	0,00 %
04D200041	SECRETARIA DISTRI TAL DE RAPALE	20.378,37	20.378,37	0,00	0,00 %	--	--	--	--	--	--	--	--	20.378,37	20.378,37	0,00	0,00 %
04D200441	SERVICO DISTRI TAL DE EDUCACAO, JUVENTUDE E TECNOLOGIA DE RAPALE	849,18	849,18	759,85	89,48 %	--	--	--	--	--	--	--	--	849,18	849,18	759,85	89,48 %
04D210041	SECRETARIA DISTRI TAL DE RIBAUE	19.669,26	19.669,26	0,00	0,00 %	--	--	--	--	--	--	--	--	19.669,26	19.669,26	0,00	0,00 %
04D210441	SERVICO DISTRI TAL DE EDUCACAO, JUVENTUDE E TECNOLOGIA DE RIBAUE	625,53	625,53	0,00	0,00 %	--	--	--	--	--	--	--	--	625,53	625,53	0,00	0,00 %
04D333341	SECRETARIA DISTRI TAL DE NAMPULA - UGB	17.687,33	17.687,33	0,00	0,00 %	--	--	--	--	--	--	--	--	17.687,33	17.687,33	0,00	0,00 %
04D333441	SECRETARIA DISTRI TAL DE LARDE	10.659,72	23.819,68	0,00	0,00 %	--	--	--	--	--	--	--	--	10.659,72	23.819,68	0,00	0,00 %
04D333541	SECRETARIA DISTRI TAL DE LIUPO	10.569,70	10.569,70	0,00	0,00 %	--	--	--	--	--	--	--	--	10.569,70	10.569,70	0,00	0,00 %

Execução do Orçamento do Estado 2017

Resumo da Despesa de Investimento, Segundo a Classificação Orgânica e Fonte de Recurso, em Comparação com a Dotação Orçamental
Âmbito: Central, Provincial, Distrital e Autáquico

Posição: 31-03-2017

Classificação Orgânica		RECEITAS ORDINÁRIAS				RECEITAS CONSIGNADAS				RECEITAS PRÓPRIAS				Total do Financiamento Interno			
Código	Descrição	Dotação		Realização	(%)	Dotação		Realização	(%)	Dotação		Realização	(%)	Dotação		Realização	(%)
		Inicial	Actualizada			Inicial	Actualizada			Inicial	Actualizada			Inicial	Actualizada		
04D334141	SERVICO DISTRIAL DE EDUCACAO, JUVENTUDE E TECNOLOGIA DE LARDE	439,90	439,90	0,00	0,00 %	--	--	--	--	--	--	--	--	439,90	439,90	0,00	0,00 %
04D334541	SERVICO DISTRIAL DE EDUCACAO, JUVENTUDE E TECNOLOGIA DE LUIPO	438,22	438,22	0,00	0,00 %	--	--	--	--	--	--	--	--	438,22	438,22	0,00	0,00 %
04E020041	SECRETARIA DISTRIAL DE ALTO MOLOCUE	22.937,74	23.644,41	0,00	0,00 %	--	--	--	--	--	--	--	--	22.937,74	23.644,41	0,00	0,00 %
04E020441	SERVICO DISTRIAL DE EDUCACAO, JUVENTUDE E TECNOLOGIA DE ALTO MOLOCUE	1.467,72	1.467,72	1.320,95	90,00 %	--	--	--	--	--	--	--	--	1.467,72	1.467,72	1.320,95	90,00 %
04E030041	SECRETARIA DISTRIAL DE CHINDE	16.879,98	16.879,98	0,00	0,00 %	--	--	--	--	--	--	--	--	16.879,98	16.879,98	0,00	0,00 %
04E030441	SERVICO DISTRIAL DE EDUCACAO, JUVENTUDE E TECNOLOGIA DE CHINDE	356,58	356,58	320,92	90,00 %	--	--	--	--	--	--	--	--	356,58	356,58	320,92	90,00 %
04E040041	SECRETARIA DISTRIAL DE GILE	19.817,17	19.817,17	0,00	0,00 %	--	--	--	--	--	--	--	--	19.817,17	19.817,17	0,00	0,00 %
04E040441	SERVICO DISTRIAL DE EDUCACAO, JUVENTUDE E TECNOLOGIA DE GILE	751,47	751,47	0,00	0,00 %	--	--	--	--	--	--	--	--	751,47	751,47	0,00	0,00 %
04E050041	SECRETARIA DISTRIAL DE GURUE	22.870,78	22.870,78	0,00	0,00 %	--	--	--	--	--	--	--	--	22.870,78	22.870,78	0,00	0,00 %
04E050441	SERVICO DISTRIAL DE EDUCACAO, JUVENTUDE E TECNOLOGIA DE GURUE	554,24	554,24	498,82	90,00 %	--	--	--	--	--	--	--	--	554,24	554,24	498,82	90,00 %
04E060041	SECRETARIA DISTRIAL DE ILE	22.009,44	22.009,44	0,00	0,00 %	--	--	--	--	--	--	--	--	22.009,44	22.009,44	0,00	0,00 %
04E060441	SERVICO DISTRIAL DE EDUCACAO, JUVENTUDE E TECNOLOGIA DE ILE	1.122,45	1.122,45	1.010,18	90,00 %	--	--	--	--	--	--	--	--	1.122,45	1.122,45	1.010,18	90,00 %
04E070041	SECRETARIA DISTRIAL DE INHASSUNGE	19.835,82	19.835,82	0,00	0,00 %	--	--	--	--	--	--	--	--	19.835,82	19.835,82	0,00	0,00 %
04E070441	SERVICO DISTRIAL DE EDUCACAO, JUVENTUDE E TECNOLOGIA DE INHASSUNGE	1.413,20	1.413,20	1.271,88	90,00 %	--	--	--	--	--	--	--	--	1.413,20	1.413,20	1.271,88	90,00 %
04E080041	SECRETARIA DISTRIAL DE LUGELA	15.339,82	15.339,82	0,00	0,00 %	--	--	--	--	--	--	--	--	15.339,82	15.339,82	0,00	0,00 %
04E080441	SERVICO DISTRIAL DE EDUCACAO, JUVENTUDE E TECNOLOGIA DE LUGELA	553,12	553,12	497,81	90,00 %	--	--	--	--	--	--	--	--	553,12	553,12	497,81	90,00 %

Execução do Orçamento do Estado 2017

Resumo da Despesa de Investimento, Segundo a Classificação Orgânica e Fonte de Recurso, em Comparação com a Dotação Orçamental
Âmbito: Central, Provincial, Distrital e Autáquico

Posição: 31-03-2017

Classificação Orgânica		RECEITAS ORDINÁRIAS				RECEITAS CONSIGNADAS				RECEITAS PRÓPRIAS				Total do Financiamento Interno			
Código	Descrição	Dotação		Realização	(%)	Dotação		Realização	(%)	Dotação		Realização	(%)	Dotação		Realização	(%)
		Inicial	Actualizada			Inicial	Actualizada			Inicial	Actualizada			Inicial	Actualizada		
04E090041	SECRETARIA DISTRITAL DE MAGANJA DA	18.696,04	18.696,04	0,00	0,00 %	--	--	--	--	--	--	--	--	18.696,04	18.696,04	0,00	0,00 %
04E090441	SERVICO DISTRITAL DE EDUCACAO, JUVENTUDE E TECNOLOGIA DE MAGANJA DA	1.596,45	1.596,45	1.436,80	90,00 %	--	--	--	--	--	--	--	--	1.596,45	1.596,45	1.436,80	90,00 %
04E100041	SECRETARIA DISTRITAL DE MILANGE	24.896,87	24.896,87	0,00	0,00 %	--	--	--	--	--	--	--	--	24.896,87	24.896,87	0,00	0,00 %
04E100441	SERVICO DISTRITAL DE EDUCACAO, JUVENTUDE E TECNOLOGIA DE MILANGE	4.391,96	4.391,96	3.952,76	90,00 %	--	--	--	--	--	--	--	--	4.391,96	4.391,96	3.952,76	90,00 %
04E110041	SECRETARIA DISTRITAL DE MOCUBA	28.480,43	28.480,43	0,00	0,00 %	--	--	--	--	--	--	--	--	28.480,43	28.480,43	0,00	0,00 %
04E110441	SERVICO DISTRITAL DE EDUCACAO, JUVENTUDE E TECNOLOGIA DE MOCUBA	550,18	550,18	495,16	90,00 %	--	--	--	--	--	--	--	--	550,18	550,18	495,16	90,00 %
04E120041	SECRETARIA DISTRITAL DE MOPEIA	21.172,33	21.172,33	0,00	0,00 %	--	--	--	--	--	--	--	--	21.172,33	21.172,33	0,00	0,00 %
04E120441	SERVICO DISTRITAL DE EDUCACAO, JUVENTUDE E TECNOLOGIA DE MOPEIA	698,91	698,91	629,02	90,00 %	--	--	--	--	--	--	--	--	698,91	698,91	629,02	90,00 %
04E130041	SECRETARIA DISTRITAL DE MORRUMBALA	18.650,88	18.650,88	0,00	0,00 %	--	--	--	--	--	--	--	--	18.650,88	18.650,88	0,00	0,00 %
04E130441	SERVICO DISTRITAL DE EDUCACAO, JUVENTUDE E TECNOLOGIA DE MORRUMBALA	3.107,08	3.107,08	2.796,37	90,00 %	--	--	--	--	--	--	--	--	3.107,08	3.107,08	2.796,37	90,00 %
04E140041	SECRETARIA DISTRITAL DE NAMACURRA	24.326,95	24.326,95	0,00	0,00 %	--	--	--	--	--	--	--	--	24.326,95	24.326,95	0,00	0,00 %
04E140441	SERVICO DISTRITAL DE EDUCACAO, JUVENTUDE E TECNOLOGIA DE NAMACURA	1.358,96	1.358,96	1.223,06	90,00 %	--	--	--	--	--	--	--	--	1.358,96	1.358,96	1.223,06	90,00 %
04E150041	SECRETARIA DISTRITAL DE NAMARROI	18.311,99	18.311,99	0,00	0,00 %	--	--	--	--	--	--	--	--	18.311,99	18.311,99	0,00	0,00 %
04E150441	SERVICO DISTRITAL DE EDUCACAO, JUVENTUDE E TECNOLOGIA DE NAMARROI	1.048,37	1.048,37	943,53	90,00 %	--	--	--	--	--	--	--	--	1.048,37	1.048,37	943,53	90,00 %
04E160041	SECRETARIA DISTRITAL DE NICOADALA	20.464,40	20.464,40	0,00	0,00 %	--	--	--	--	--	--	--	--	20.464,40	20.464,40	0,00	0,00 %
04E160441	SERVICO DISTRITAL DE EDUCACAO, JUVENTUDE E TECNOLOGIA DE NICOADALA	715,83	715,83	644,25	90,00 %	--	--	--	--	--	--	--	--	715,83	715,83	644,25	90,00 %

Execução do Orçamento do Estado 2017

Resumo da Despesa de Investimento, Segundo a Classificação Orgânica e Fonte de Recurso, em Comparação com a Dotação Orçamental
Âmbito: Central, Provincial, Distrital e Autáquico

Posição: 31-03-2017

Classificação Orgânica		RECEITAS ORDINÁRIAS				RECEITAS CONSIGNADAS				RECEITAS PRÓPRIAS				Total do Financiamento Interno			
Código	Descrição	Dotação		Realização	(%)	Dotação		Realização	(%)	Dotação		Realização	(%)	Dotação		Realização	(%)
		Inicial	Actualizada			Inicial	Actualizada			Inicial	Actualizada			Inicial	Actualizada		
04E170041	SECRETARIA DISTRITAL DE PEBANE	17.267,38	17.267,38	400,60	2,32 %	--	--	--	--	--	--	--	--	17.267,38	17.267,38	400,60	2,32 %
04E170441	SERVICO DISTRITAL DE EDUCACAO, JUVENTUDE E TECNOLOGIA DE PEBANE	873,92	873,92	0,00	0,00 %	--	--	--	--	--	--	--	--	873,92	873,92	0,00	0,00 %
04E279541	SECRETARIA DISTRITAL DE QUELIMANE	14.058,10	34.058,10	1.633,05	4,79 %	--	--	--	--	--	--	--	--	14.058,10	34.058,10	1.633,05	4,79 %
04E279641	SECRETARIA DISTRITAL DE LUABO	9.103,41	29.103,41	0,00	0,00 %	--	--	--	--	--	--	--	--	9.103,41	29.103,41	0,00	0,00 %
04E279741	SECRETARIA DISTRITAL DE MULEVALA	10.483,84	30.483,84	0,00	0,00 %	--	--	--	--	--	--	--	--	10.483,84	30.483,84	0,00	0,00 %
04E279841	SECRETARIA DISTRITAL DE MOCUBELA	10.892,90	30.892,90	0,00	0,00 %	--	--	--	--	--	--	--	--	10.892,90	30.892,90	0,00	0,00 %
04E279941	SECRETARIA DISTRITAL DE DERRE	13.416,43	33.416,43	0,00	0,00 %	--	--	--	--	--	--	--	--	13.416,43	33.416,43	0,00	0,00 %
04E280041	SECRETARIA DISTRITAL DE MOLUMBO	12.025,33	32.025,33	0,00	0,00 %	--	--	--	--	--	--	--	--	12.025,33	32.025,33	0,00	0,00 %
04E280341	SERVICO DISTRITAL DE EDUCACAO, JUVENTUDE E TECNOLOGIA DE QUELIMANE	387,20	387,20	348,48	90,00 %	--	--	--	--	--	--	--	--	387,20	387,20	348,48	90,00 %
04E280741	SERVICO DISTRITAL DE EDUCACAO, JUVENTUDE E TECNOLOGIA DE LUABO	317,31	317,31	0,00	0,00 %	--	--	--	--	--	--	--	--	317,31	317,31	0,00	0,00 %
04E281141	SERVICO DISTRITAL DE EDUCACAO, JUVENTUDE E TECNOLOGIA DE MULEVALA -	138,52	138,52	0,00	0,00 %	--	--	--	--	--	--	--	--	138,52	138,52	0,00	0,00 %
04E281541	SERVICO DISTRITAL DE EDUCACAO, JUVENTUDE E TECNOLOGIA DE MOCUBELA	1.338,42	1.338,42	0,00	0,00 %	--	--	--	--	--	--	--	--	1.338,42	1.338,42	0,00	0,00 %
04E281941	SERVICO DISTRITAL DE EDUCACAO, JUVENTUDE E TECNOLOGIA DE DERRE	1.110,29	1.110,29	999,26	90,00 %	--	--	--	--	--	--	--	--	1.110,29	1.110,29	999,26	90,00 %
04E282341	SERVICO DISTRITAL DE EDUCACAO, JUVENTUDE E TECNOLOGIA DE MOLUMBO	579,54	579,54	521,59	90,00 %	--	--	--	--	--	--	--	--	579,54	579,54	521,59	90,00 %
04F020041	SECRETARIA DISTRITAL DE ANGONIA	25.109,95	18.109,95	0,00	0,00 %	200,00	200,00	0,00	0,00 %	500,00	500,00	0,00	0,00 %	25.809,95	18.809,95	0,00	0,00 %
04F020441	SERVICO DISTRITAL DE EDUCACAO, JUVENTUDE E TECNOLOGIA DE ANGONIA	1.332,13	1.467,13	0,00	0,00 %	--	--	--	--	--	--	--	--	1.332,13	1.467,13	0,00	0,00 %

Execução do Orçamento do Estado 2017

Resumo da Despesa de Investimento, Segundo a Classificação Orgânica e Fonte de Recurso, em Comparação com a Dotação Orçamental
Âmbito: Central, Provincial, Distrital e Autáquico

Posição: 31-03-2017

Classificação Orgânica		RECEITAS ORDINÁRIAS				RECEITAS CONSIGNADAS				RECEITAS PRÓPRIAS				Total do Financiamento Interno			
Código	Descrição	Dotação		Realização	(%)	Dotação		Realização	(%)	Dotação		Realização	(%)	Dotação		Realização	(%)
		Inicial	Actualizada			Inicial	Actualizada			Inicial	Actualizada			Inicial	Actualizada		
04F030041	SECRETARIA DISTRITAL DE CAHORA BASSA	15.166,49	16.373,16	0,00	0,00 %	--	--	--	--	--	--	--	--	15.166,49	16.373,16	0,00	0,00 %
04F040041	SECRETARIA DISTRITAL DE CHANGARA	16.343,82	16.343,82	0,00	0,00 %	--	--	--	--	--	--	--	--	16.343,82	16.343,82	0,00	0,00 %
04F040441	SERVICO DISTRITAL DE EDUCACAO, JUVENTUDE E TECNOLOGIA DE CHANGARA	462,54	822,54	156,00	18,97 %	--	--	--	--	--	--	--	--	462,54	822,54	156,00	18,97 %
04F050041	SECRETARIA DISTRITAL DE CHIFUNDE	13.563,29	13.563,29	0,00	0,00 %	--	--	--	--	--	--	--	--	13.563,29	13.563,29	0,00	0,00 %
04F050441	SERVICO DISTRITAL DE EDUCACAO, JUVENTUDE E TECNOLOGIA DE CHIFUNDE	1.449,26	1.539,26	0,00	0,00 %	--	--	--	--	--	--	--	--	1.449,26	1.539,26	0,00	0,00 %
04F060041	SECRETARIA DISTRITAL DE CHIUTA	15.207,79	16.207,79	0,00	0,00 %	--	--	--	--	--	--	--	--	15.207,79	16.207,79	0,00	0,00 %
04F060441	SERVICO DISTRITAL DE EDUCACAO, JUVENTUDE E TECNOLOGIA DE CHIUTA	215,26	1.025,26	0,00	0,00 %	--	--	--	--	--	--	--	--	215,26	1.025,26	0,00	0,00 %
04F070041	SECRETARIA DISTRITAL DE MACANGA	16.410,58	17.410,58	0,00	0,00 %	--	--	--	--	--	--	--	--	16.410,58	17.410,58	0,00	0,00 %
04F070441	SERVICO DISTRITAL DE EDUCACAO, JUVENTUDE E TECNOLOGIA DE MACANGA	160,33	1.105,33	144,30	13,05 %	--	--	--	--	--	--	--	--	160,33	1.105,33	144,30	13,05 %
04F080041	SECRETARIA DISTRITAL DE MAGOE	16.075,72	17.575,72	0,00	0,00 %	--	--	--	--	--	--	--	--	16.075,72	17.575,72	0,00	0,00 %
04F080441	SERVICO DISTRITAL DE EDUCACAO, JUVENTUDE E TECNOLOGIA DE MAGOE	489,24	759,24	0,00	0,00 %	--	--	--	--	--	--	--	--	489,24	759,24	0,00	0,00 %
04F090041	SECRETARIA DISTRITAL DE MARAVIA	12.343,65	16.343,65	0,00	0,00 %	--	--	--	--	--	--	--	--	12.343,65	16.343,65	0,00	0,00 %
04F090441	SERVICO DISTRITAL DE EDUCACAO, JUVENTUDE E TECNOLOGIA DE MARAVIA	307,10	847,10	0,00	0,00 %	--	--	--	--	--	--	--	--	307,10	847,10	0,00	0,00 %
04F100041	SECRETARIA DISTRITAL DE MOATIZE	25.619,75	23.619,75	0,00	0,00 %	--	--	--	--	--	--	--	--	25.619,75	23.619,75	0,00	0,00 %
04F110041	SECRETARIA DISTRITAL DE MUTARARA	21.740,70	18.740,70	0,00	0,00 %	--	--	--	--	--	--	--	--	21.740,70	18.740,70	0,00	0,00 %
04F110441	SERVICO DISTRITAL DE EDUCACAO, JUVENTUDE E TECNOLOGIA DE MUTARARA	880,91	1.015,91	792,82	78,04 %	--	--	--	--	--	--	--	--	880,91	1.015,91	792,82	78,04 %

Execução do Orçamento do Estado 2017

Resumo da Despesa de Investimento, Segundo a Classificação Orgânica e Fonte de Recurso, em Comparação com a Dotação Orçamental
Âmbito: Central, Provincial, Distrital e Autáquico

Posição: 31-03-2017

Classificação Orgânica		RECEITAS ORDINÁRIAS				RECEITAS CONSIGNADAS				RECEITAS PRÓPRIAS				Total do Financiamento Interno			
		Dotação		Realização	(%)	Dotação		Realização	(%)	Dotação		Realização	(%)	Dotação		Realização	(%)
Código	Descrição	Inicial	Actualizada			Inicial	Actualizada			Inicial	Actualizada			Inicial	Actualizada		
04F120041	SECRETARIA DISTRITAL DE TSANGANO	22.308,29	17.808,29	0,00	0,00 %	--	--	--	--	--	--	--	--	22.308,29	17.808,29	0,00	0,00 %
04F130041	SECRETARIA DISTRITAL DE ZUMBO	16.008,17	16.508,17	6.124,83	37,10 %	--	--	--	--	--	--	--	--	16.008,17	16.508,17	6.124,83	37,10 %
04F130441	SERVICO DISTRITAL DE EDUCACAO, JUVENTUDE E TECNOLOGIA DE ZUMBO	241,82	781,82	152,75	19,54 %	--	--	--	--	--	--	--	--	241,82	781,82	152,75	19,54 %
04F133141	SERVICO DISTRITAL DE EDUCACAO, JUVENTUDE E TECNOLOGIA DE MOATIZE	1.571,85	1.661,85	1.414,66	85,13 %	--	--	--	--	--	--	--	--	1.571,85	1.661,85	1.414,66	85,13 %
04F133241	SERVICO DISTRITAL DE EDUCACAO, JUVENTUDE E TECNOLOGIA DE CABORA BASSA	506,01	776,01	243,46	31,37 %	--	--	--	--	--	--	--	--	506,01	776,01	243,46	31,37 %
04F133341	SERVICO DISTRITAL DE EDUCACAO, JUVENTUDE E TECNOLOGIA DE TSANGANO	711,63	1.139,85	0,00	0,00 %	--	--	--	--	--	--	--	--	711,63	1.139,85	0,00	0,00 %
04F210641	SECRETARIA DISTRITAL DE TETE	11.668,99	11.668,99	0,00	0,00 %	--	--	--	--	--	--	--	--	11.668,99	11.668,99	0,00	0,00 %
04F210741	SECRETARIA DISTRITAL DE MARARA	9.905,47	14.405,47	0,00	0,00 %	--	--	--	--	--	--	--	--	9.905,47	14.405,47	0,00	0,00 %
04F210841	SECRETARIA DISTRITAL DE DOA	11.082,28	15.882,28	0,00	0,00 %	--	--	--	--	--	--	--	--	11.082,28	15.882,28	0,00	0,00 %
04F211141	SERVICO DISTRITAL DE EDUCACAO , JUVENTUDE E TECNOLOGIA DE TETE	258,60	539,13	232,74	43,17 %	--	--	--	--	--	--	--	--	258,60	539,13	232,74	43,17 %
04F211541	SERVICO DISTRITAL DE EDUCACAO , JUVENTUDE E TECNOLOGIA DE MARARA	166,34	616,34	149,71	24,29 %	--	--	--	--	--	--	--	--	166,34	616,34	149,71	24,29 %
04F211941	SERVICO DISTRITAL DE EDUCACAO , JUVENTUDE E TECNOLOGIA DE DOA	444,09	804,09	247,00	30,72 %	--	--	--	--	--	--	--	--	444,09	804,09	247,00	30,72 %
04G020041	SECRETARIA DISTRITAL DE BARUE	16.734,11	16.734,11	0,00	0,00 %	--	--	--	--	--	--	--	--	16.734,11	16.734,11	0,00	0,00 %
04G020441	SERVICO DISTRITAL DE EDUCACAO, JUVENTUDE E TECNOLOGIA DE BARUE	223,09	223,09	0,00	0,00 %	--	--	--	--	--	--	--	--	223,09	223,09	0,00	0,00 %
04G030041	SECRETARIA DISTRITAL DE GONDOLA	22.210,69	22.210,69	0,00	0,00 %	--	--	--	--	--	--	--	--	22.210,69	22.210,69	0,00	0,00 %
04G040041	SECRETARIA DISTRITAL DE GURO	14.946,87	14.946,87	0,00	0,00 %	--	--	--	--	--	--	--	--	14.946,87	14.946,87	0,00	0,00 %

Execução do Orçamento do Estado 2017

Resumo da Despesa de Investimento, Segundo a Classificação Orgânica e Fonte de Recurso, em Comparação com a Dotação Orçamental
Âmbito: Central, Provincial, Distrital e Autáquico

Posição: 31-03-2017

Classificação Orgânica		RECEITAS ORDINÁRIAS				RECEITAS CONSIGNADAS				RECEITAS PRÓPRIAS				Total do Financiamento Interno			
Código	Descrição	Dotação		Realização	(%)	Dotação		Realização	(%)	Dotação		Realização	(%)	Dotação		Realização	(%)
		Inicial	Actualizada			Inicial	Actualizada			Inicial	Actualizada			Inicial	Actualizada		
04G040441	SERVICO DISTRITAL DE EDUCACAO, JUVENTUDE E TECNOLOGIA DE GURO	194,58	194,58	0,00	0,00 %	--	--	--	--	--	--	--	--	194,58	194,58	0,00	0,00 %
04G050041	SECRETARIA DISTRITAL DE MACHAZE	19.876,44	19.876,44	0,00	0,00 %	--	--	--	--	--	--	--	--	19.876,44	19.876,44	0,00	0,00 %
04G060041	SECRETARIA DISTRITAL DE MACOSSA	12.651,06	12.651,06	0,00	0,00 %	--	--	--	--	--	--	--	--	12.651,06	12.651,06	0,00	0,00 %
04G060441	SERVICO DISTRITAL DE EDUCACAO, JUVENTUDE E TECNOLOGIA DE MACOSSA	119,51	119,51	0,00	0,00 %	--	--	--	--	--	--	--	--	119,51	119,51	0,00	0,00 %
04G070041	SECRETARIA DISTRITAL DE MANICA	25.619,55	25.619,55	0,00	0,00 %	--	--	--	--	--	--	--	--	25.619,55	25.619,55	0,00	0,00 %
04G070441	SERVICO DISTRITAL DE EDUCACAO, JUVENTUDE E TECNOLOGIA DE MANICA	155,86	155,86	0,00	0,00 %	--	--	--	--	--	--	--	--	155,86	155,86	0,00	0,00 %
04G080041	SECRETARIA DISTRITAL DE MOSSURIZE	16.168,19	16.168,19	0,00	0,00 %	--	--	--	--	--	--	--	--	16.168,19	16.168,19	0,00	0,00 %
04G080441	SERVICO DISTRITAL DE EDUCACAO, JUVENTUDE E TECNOLOGIA DE MOSSURIZE	1.417,39	1.417,39	0,00	0,00 %	--	--	--	--	--	--	--	--	1.417,39	1.417,39	0,00	0,00 %
04G090041	SECRETARIA DISTRITAL DE SUSSUNDENGA	25.337,64	25.337,64	1.162,50	4,59 %	--	--	--	--	--	--	--	--	25.337,64	25.337,64	1.162,50	4,59 %
04G090441	SERVICO DISTRITAL DE EDUCACAO, JUVENTUDE E TECNOLOGIA DE SUSSUNDENGA	441,01	441,01	396,91	90,00 %	--	--	--	--	--	--	--	--	441,01	441,01	396,91	90,00 %
04G100041	SECRETARIA DISTRITAL DE TAMBARA	16.600,20	16.600,20	0,00	0,00 %	--	--	--	--	--	--	--	--	16.600,20	16.600,20	0,00	0,00 %
04G100441	SERVICO DISTRITAL DE EDUCACAO, JUVENTUDE E TECNOLOGIA DE TAMBARA	92,26	92,26	0,00	0,00 %	--	--	--	--	--	--	--	--	92,26	92,26	0,00	0,00 %
04G568841	SECRETARIA DISTRITAL DE CHIMOIO	13.309,29	13.309,29	0,00	0,00 %	--	--	--	--	--	--	--	--	13.309,29	13.309,29	0,00	0,00 %
04G568941	SECRETARIA DISTRITAL DE MACATE	9.920,09	9.920,09	0,00	0,00 %	--	--	--	--	--	--	--	--	9.920,09	9.920,09	0,00	0,00 %
04G569041	SECRETARIA DISTRITAL DE VANDUZI	10.770,71	10.770,71	0,00	0,00 %	--	--	--	--	--	--	--	--	10.770,71	10.770,71	0,00	0,00 %
04G569741	SERVICO DISTRITAL DE EDUCACAO, JUVENTUDE E TECNOLOGIA DE MACATE	306,82	306,82	0,00	0,00 %	--	--	--	--	--	--	--	--	306,82	306,82	0,00	0,00 %

Execução do Orçamento do Estado 2017

Resumo da Despesa de Investimento, Segundo a Classificação Orgânica e Fonte de Recurso, em Comparação com a Dotação Orçamental
Âmbito: Central, Provincial, Distrital e Autáquico

Posição: 31-03-2017

Classificação Orgânica		RECEITAS ORDINÁRIAS				RECEITAS CONSIGNADAS				RECEITAS PRÓPRIAS				Total do Financiamento Interno			
Código	Descrição	Dotação		Realização	(%)	Dotação		Realização	(%)	Dotação		Realização	(%)	Dotação		Realização	(%)
		Inicial	Actualizada			Inicial	Actualizada			Inicial	Actualizada			Inicial	Actualizada		
04G570141	SERVICO DISTRI TAL DE EDUCACAO, JUVENTUDE E TECNOLOGIA DE VANDUZI	617,56	617,56	0,00	0,00 %	--	--	--	--	--	--	--	--	617,56	617,56	0,00	0,00 %
04H020041	SECRETARIA DISTRI TAL DE BUZI	19.472,75	19.472,75	0,00	0,00 %	--	--	--	--	--	--	--	--	19.472,75	19.472,75	0,00	0,00 %
04H020441	SERVICO DISTRI TAL DE EDUCACAO, JUVENTUDE E TECNOLOGIA DE BUZI	469,95	469,95	0,00	0,00 %	--	--	--	--	--	--	--	--	469,95	469,95	0,00	0,00 %
04H030041	SECRETARIA DISTRI TAL DE CAIA	14.775,68	14.775,68	0,00	0,00 %	--	--	--	--	--	--	--	--	14.775,68	14.775,68	0,00	0,00 %
04H030441	SERVICO DISTRI TAL DE EDUCACAO, JUVENTUDE E TECNOLOGIA DE CAIA	513,42	513,42	0,00	0,00 %	--	--	--	--	--	--	--	--	513,42	513,42	0,00	0,00 %
04H040041	SECRETARIA DISTRI TAL DE CHEMBA	12.868,80	12.868,80	0,00	0,00 %	--	--	--	--	--	--	--	--	12.868,80	12.868,80	0,00	0,00 %
04H040441	SERVICO DISTRI TAL DE EDUCACAO, JUVENTUDE E TECNOLOGIA DE CHEMBA	312,41	312,41	0,00	0,00 %	--	--	--	--	--	--	--	--	312,41	312,41	0,00	0,00 %
04H050041	SECRETARIA DISTRI TAL DE CHERINGOMA	12.834,37	12.834,37	0,00	0,00 %	--	--	--	--	--	--	--	--	12.834,37	12.834,37	0,00	0,00 %
04H050441	SERVICO DISTRI TAL DE EDUCACAO, JUVENTUDE E TECNOLOGIA DE CHERINGOMA	114,20	114,20	0,00	0,00 %	--	--	--	--	--	--	--	--	114,20	114,20	0,00	0,00 %
04H060041	SECRETARIA DISTRI TAL DE CHIBABAVA	15.231,04	15.231,04	0,00	0,00 %	--	--	--	--	--	--	--	--	15.231,04	15.231,04	0,00	0,00 %
04H060441	SERVICO DISTRI TAL DE EDUCACAO, JUVENTUDE E TECNOLOGIA DE CHIBABAVA	251,75	251,75	226,57	90,00 %	--	--	--	--	--	--	--	--	251,75	251,75	226,57	90,00 %
04H070041	SECRETARIA DISTRI TAL DE DONDO	17.105,73	17.105,73	0,00	0,00 %	--	--	--	--	--	--	--	--	17.105,73	17.105,73	0,00	0,00 %
04H070441	SERVICO DISTRI TAL DE EDUCACAO, JUVENTUDE E TECNOLOGIA DE DONDO	221,69	221,69	0,00	0,00 %	--	--	--	--	--	--	--	--	221,69	221,69	0,00	0,00 %
04H080041	SECRETARIA DISTRI TAL DE GORONGOSA	15.121,76	15.121,76	0,00	0,00 %	--	--	--	--	--	--	--	--	15.121,76	15.121,76	0,00	0,00 %
04H080441	SERVICO DISTRI TAL DE EDUCACAO, JUVENTUDE E TECNOLOGIA DE GORONGOSA	670,54	670,54	0,00	0,00 %	--	--	--	--	--	--	--	--	670,54	670,54	0,00	0,00 %
04H090041	SECRETARIA DISTRI TAL DE MACHANGA	13.901,90	13.901,90	0,00	0,00 %	--	--	--	--	--	--	--	--	13.901,90	13.901,90	0,00	0,00 %

Execução do Orçamento do Estado 2017

Resumo da Despesa de Investimento, Segundo a Classificação Orgânica e Fonte de Recurso, em Comparação com a Dotação Orçamental
Âmbito: Central, Provincial, Distrital e Autáquico

Posição: 31-03-2017

Classificação Orgânica		RECEITAS ORDINÁRIAS				RECEITAS CONSIGNADAS				RECEITAS PRÓPRIAS				Total do Financiamento Interno			
Código	Descrição	Dotação		Realização	(%)	Dotação		Realização	(%)	Dotação		Realização	(%)	Dotação		Realização	(%)
		Inicial	Actualizada			Inicial	Actualizada			Inicial	Actualizada			Inicial	Actualizada		
04H090441	SERVICO DISTRIAL DE EDUCACAO, JUVENTUDE E TECNOLOGIA DE MACHANGA	240,01	240,01	0,00	0,00 %	--	--	--	--	--	--	--	--	240,01	240,01	0,00	0,00 %
04H100041	SECRETARIA DISTRIAL DE MARINGUE	14.500,20	14.500,20	0,00	0,00 %	--	--	--	--	--	--	--	--	14.500,20	14.500,20	0,00	0,00 %
04H100441	SERVICO DISTRIAL DE EDUCACAO, JUVENTUDE E TECNOLOGIA DE MARINGUE	285,72	285,72	0,00	0,00 %	--	--	--	--	--	--	--	--	285,72	285,72	0,00	0,00 %
04H110041	SECRETARIA DISTRIAL DE MARROMEU	14.036,52	14.036,52	0,00	0,00 %	--	--	--	--	--	--	--	--	14.036,52	14.036,52	0,00	0,00 %
04H110441	SERVICO DISTRIAL DE EDUCACAO, JUVENTUDE E TECNOLOGIA DE MARROMEU	588,06	588,06	0,00	0,00 %	--	--	--	--	--	--	--	--	588,06	588,06	0,00	0,00 %
04H120041	SECRETARIA DISTRIAL DE MUANZA	12.156,78	12.156,78	0,00	0,00 %	--	--	--	--	--	--	--	--	12.156,78	12.156,78	0,00	0,00 %
04H120441	SERVICO DISTRIAL DE EDUCACAO, JUVENTUDE E TECNOLOGIA DE MUANZA	133,21	133,21	0,00	0,00 %	--	--	--	--	--	--	--	--	133,21	133,21	0,00	0,00 %
04H130041	SECRETARIA DISTRIAL DE NHAMATANDA	18.713,80	18.713,80	0,00	0,00 %	--	--	--	--	--	--	--	--	18.713,80	18.713,80	0,00	0,00 %
04H130441	SERVICO DISTRIAL DE EDUCACAO, JUVENTUDE E TECNOLOGIA DE NHAMATANDA	3.816,90	3.816,90	0,00	0,00 %	--	--	--	--	--	--	--	--	3.816,90	3.816,90	0,00	0,00 %
04H206141	SECRETARIA DISTRIAL DA BEIRA	15.928,28	15.928,28	0,00	0,00 %	--	--	--	--	--	--	--	--	15.928,28	15.928,28	0,00	0,00 %
04H206441	SERVICO DISTRIAL DE EDUCACAO, JUVENTUDE E TECNOLOGIA DA BEIRA	381,89	381,89	0,00	0,00 %	--	--	--	--	--	--	--	--	381,89	381,89	0,00	0,00 %
04I020041	SECRETARIA DISTRIAL DE FUNHALOURO	15.032,00	15.032,00	0,00	0,00 %	--	--	--	--	--	--	--	--	15.032,00	15.032,00	0,00	0,00 %
04I020441	SERVICO DISTRIAL DE EDUCACAO, JUVENTUDE E TECNOLOGIA DE FUNHALOURO	195,70	195,70	0,00	0,00 %	--	--	--	--	--	--	--	--	195,70	195,70	0,00	0,00 %
04I030041	SECRETARIA DISTRIAL DE GOVURO	22.671,27	16.070,54	0,00	0,00 %	--	--	--	--	--	--	--	--	22.671,27	16.070,54	0,00	0,00 %
04I030441	SERVICO DISTRIAL DE EDUCACAO, JUVENTUDE E TECNOLOGIA DE GOVURO	113,36	113,36	0,00	0,00 %	--	--	--	--	--	--	--	--	113,36	113,36	0,00	0,00 %
04I040041	SECRETARIA DISTRIAL DE HOMOINE	14.024,33	14.024,33	0,00	0,00 %	--	--	--	--	--	--	--	--	14.024,33	14.024,33	0,00	0,00 %

Execução do Orçamento do Estado 2017

Resumo da Despesa de Investimento, Segundo a Classificação Orgânica e Fonte de Recurso, em Comparação com a Dotação Orçamental

Âmbito: Central, Provincial, Distrital e Autáquico

Posição: 31-03-2017

Classificação Orgânica		RECEITAS ORDINÁRIAS				RECEITAS CONSIGNADAS				RECEITAS PRÓPRIAS				Total do Financiamento Interno			
Código	Descrição	Dotação		Realização	(%)	Dotação		Realização	(%)	Dotação		Realização	(%)	Dotação		Realização	(%)
		Inicial	Actualizada			Inicial	Actualizada			Inicial	Actualizada			Inicial	Actualizada		
041040441	SERVICO DISTRI TAL DE EDUCACAO, JUVENTUDE E TECNOLOGIA DE HOMOINE	187,87	187,87	0,00	0,00 %	--	--	--	--	--	--	--	--	187,87	187,87	0,00	0,00 %
041050041	SECRETARIA DISTRI TAL DE INHARRIME	16.178,13	16.178,13	0,00	0,00 %	--	--	--	--	--	--	--	--	16.178,13	16.178,13	0,00	0,00 %
041050441	SERVICO DISTRI TAL DE EDUCACAO, JUVENTUDE E TECNOLOGIA DE INHARRIME	339,25	339,25	0,00	0,00 %	--	--	--	--	--	--	--	--	339,25	339,25	0,00	0,00 %
041060041	SECRETARIA DISTRI TAL DE INHASSORO	15.857,98	22.458,71	0,00	0,00 %	--	--	--	--	--	--	--	--	15.857,98	22.458,71	0,00	0,00 %
041060441	SERVICO DISTRI TAL DE EDUCACAO, JUVENTUDE E TECNOLOGIA DE INHASSORO	147,75	147,75	0,00	0,00 %	--	--	--	--	--	--	--	--	147,75	147,75	0,00	0,00 %
041070041	SECRETARIA DISTRI TAL DE JANGAMO	18.076,24	18.076,24	0,00	0,00 %	--	--	--	--	--	--	--	--	18.076,24	18.076,24	0,00	0,00 %
041070441	SERVICO DISTRI TAL DE EDUCACAO, JUVENTUDE E TECNOLOGIA DE JANGAMO	209,53	209,53	0,00	0,00 %	--	--	--	--	--	--	--	--	209,53	209,53	0,00	0,00 %
041080041	SECRETARIA DISTRI TAL DE MABOTE	17.481,01	17.481,01	0,00	0,00 %	--	--	--	--	--	--	--	--	17.481,01	17.481,01	0,00	0,00 %
041080441	SERVICO DISTRI TAL DE EDUCACAO, JUVENTUDE E TECNOLOGIA DE MABOTE	194,58	194,58	0,00	0,00 %	--	--	--	--	--	--	--	--	194,58	194,58	0,00	0,00 %
041090041	SECRETARIA DISTRI TAL DE MASSINGA	17.684,87	17.684,87	5.063,99	28,63 %	--	--	--	--	--	--	--	--	17.684,87	17.684,87	5.063,99	28,63 %
041090441	SERVICO DISTRI TAL DE EDUCACAO, JUVENTUDE E TECNOLOGIA DE MASSINGA	744,48	744,48	0,00	0,00 %	--	--	--	--	--	--	--	--	744,48	744,48	0,00	0,00 %
041100041	SECRETARIA DISTRI TAL DA MAXIXE	18.103,61	18.103,61	0,00	0,00 %	--	--	--	--	--	--	--	--	18.103,61	18.103,61	0,00	0,00 %
041110041	SECRETARIA DISTRI TAL DE MORRUMBENE	19.836,40	19.836,40	0,00	0,00 %	--	--	--	--	--	--	--	--	19.836,40	19.836,40	0,00	0,00 %
041110441	SERVICO DISTRI TAL DE EDUCACAO, JUVENTUDE E TECNOLOGIA DE MORRUMBENE	376,71	376,71	0,00	0,00 %	--	--	--	--	--	--	--	--	376,71	376,71	0,00	0,00 %
041120041	SECRETARIA DISTRI TAL DE PANDA	15.371,35	15.371,35	0,00	0,00 %	--	--	--	--	--	--	--	--	15.371,35	15.371,35	0,00	0,00 %
041120441	SERVICO DISTRI TAL DE EDUCACAO, JUVENTUDE E TECNOLOGIA DE PANDA	95,19	95,19	0,00	0,00 %	--	--	--	--	--	--	--	--	95,19	95,19	0,00	0,00 %

Execução do Orçamento do Estado 2017

Resumo da Despesa de Investimento, Segundo a Classificação Orgânica e Fonte de Recurso, em Comparação com a Dotação Orçamental
Âmbito: Central, Provincial, Distrital e Autáquico

Posição: 31-03-2017

Classificação Orgânica		RECEITAS ORDINÁRIAS				RECEITAS CONSIGNADAS				RECEITAS PRÓPRIAS				Total do Financiamento Interno			
Código	Descrição	Dotação		Realização	(%)	Dotação		Realização	(%)	Dotação		Realização	(%)	Dotação		Realização	(%)
		Inicial	Actualizada			Inicial	Actualizada			Inicial	Actualizada			Inicial	Actualizada		
04I130041	SECRETARIA DISTRITAL DE VILANCULOS	21.319,72	21.319,72	0,00	0,00 %	--	--	--	--	--	--	--	--	21.319,72	21.319,72	0,00	0,00 %
04I130441	SERVICO DISTRITAL DE EDUCACAO, JUVENTUDE E TECNOLOGIA DE VILANKULO	262,23	262,23	0,00	0,00 %	--	--	--	--	--	--	--	--	262,23	262,23	0,00	0,00 %
04I140041	SECRETARIA DISTRITAL DE ZAVALA	21.798,92	21.798,92	0,00	0,00 %	--	--	--	--	--	--	--	--	21.798,92	21.798,92	0,00	0,00 %
04I140441	SERVICO DISTRITAL DE EDUCACAO, JUVENTUDE E TECNOLOGIA DE ZAVALA	378,81	378,81	0,00	0,00 %	--	--	--	--	--	--	--	--	378,81	378,81	0,00	0,00 %
04I143741	SERVICO DISTRITAL DE EDUCACAO, JUVENTUDE E TECNOLOGIA DA CIDADE DE	229,80	229,80	0,00	0,00 %	--	--	--	--	--	--	--	--	229,80	229,80	0,00	0,00 %
04I145641	SECRETARIA DISTRITAL DE INHAMBANE - UGB	9.001,53	9.001,53	0,00	0,00 %	--	--	--	--	--	--	--	--	9.001,53	9.001,53	0,00	0,00 %
04I145941	SERVICO DISTRITAL DE EDUCACAO, JUVENTUDE E TECNOLOGIA DE INHAMBANE	119,93	119,93	0,00	0,00 %	--	--	--	--	--	--	--	--	119,93	119,93	0,00	0,00 %
04J020041	SECRETARIA DISTRITAL DE BILENE-MACIA	20.680,12	20.680,12	810,00	3,92 %	--	--	--	--	--	--	--	--	20.680,12	20.680,12	810,00	3,92 %
04J020441	SERVICO DISTRITAL DE EDUCACAO, JUVENTUDE E TECNOLOGIA DE BILENE-MACIA	168,72	168,72	0,00	0,00 %	--	--	--	--	--	--	--	--	168,72	168,72	0,00	0,00 %
04J030041	SECRETARIA DISTRITAL DE CHIBUTO	17.980,64	18.687,31	0,00	0,00 %	--	--	--	--	--	--	--	--	17.980,64	18.687,31	0,00	0,00 %
04J030441	SERVICO DISTRITAL DE EDUCACAO, JUVENTUDE E TECNOLOGIA DE CHIBUTO	206,88	206,88	0,00	0,00 %	--	--	--	--	--	--	--	--	206,88	206,88	0,00	0,00 %
04J040041	SECRETARIA DISTRITAL DE CHICUALACUALA	15.464,44	15.464,44	0,00	0,00 %	--	--	--	--	--	--	--	--	15.464,44	15.464,44	0,00	0,00 %
04J040441	SERVICO DISTRITAL DE EDUCACAO, JUVENTUDE E TECNOLOGIA DE	134,19	134,19	0,00	0,00 %	--	--	--	--	--	--	--	--	134,19	134,19	0,00	0,00 %
04J050041	SECRETARIA DISTRITAL DE CHIGUBO	18.924,64	18.924,64	0,00	0,00 %	--	--	--	--	--	--	--	--	18.924,64	18.924,64	0,00	0,00 %
04J050441	SERVICO DISTRITAL DE EDUCACAO, JUVENTUDE E TECNOLOGIA DE CHIGUBO	56,05	56,05	0,00	0,00 %	--	--	--	--	--	--	--	--	56,05	56,05	0,00	0,00 %
04J060041	SECRETARIA DISTRITAL DE CHOKWE	18.336,79	19.043,46	0,00	0,00 %	--	--	--	--	--	--	--	--	18.336,79	19.043,46	0,00	0,00 %

Execução do Orçamento do Estado 2017

Resumo da Despesa de Investimento, Segundo a Classificação Orgânica e Fonte de Recurso, em Comparação com a Dotação Orçamental
Âmbito: Central, Provincial, Distrital e Autáquico

Posição: 31-03-2017

Classificação Orgânica		RECEITAS ORDINÁRIAS				RECEITAS CONSIGNADAS				RECEITAS PRÓPRIAS				Total do Financiamento Interno			
Código	Descrição	Dotação		Realização	(%)	Dotação		Realização	(%)	Dotação		Realização	(%)	Dotação		Realização	(%)
		Inicial	Actualizada			Inicial	Actualizada			Inicial	Actualizada			Inicial	Actualizada		
04J060441	SERVICO DISTRITAL DE EDUCACAO, JUVENTUDE E TECNOLOGIA DE CHOKWE	65,70	65,70	0,00	0,00 %	--	--	--	--	--	--	--	--	65,70	65,70	0,00	0,00 %
04J070041	SECRETARIA DISTRITAL DE GUIJA	16.569,82	16.569,82	0,00	0,00 %	--	--	--	--	--	--	--	--	16.569,82	16.569,82	0,00	0,00 %
04J070441	SERVICO DISTRITAL DE EDUCACAO, JUVENTUDE E TECNOLOGIA DE GUIJA	170,53	170,53	0,00	0,00 %	--	--	--	--	--	--	--	--	170,53	170,53	0,00	0,00 %
04J080041	SECRETARIA DISTRITAL DE MABALANE	13.110,13	13.110,13	0,00	0,00 %	--	--	--	--	--	--	--	--	13.110,13	13.110,13	0,00	0,00 %
04J080441	SERVICO DISTRITAL DE EDUCACAO, JUVENTUDE E TECNOLOGIA DE MABALANE	67,10	67,10	0,00	0,00 %	--	--	--	--	--	--	--	--	67,10	67,10	0,00	0,00 %
04J090041	SECRETARIA DISTRITAL DE MANDLAKAZI	14.871,59	14.871,59	0,00	0,00 %	--	--	--	--	--	--	--	--	14.871,59	14.871,59	0,00	0,00 %
04J090441	SERVICO DISTRITAL DE EDUCACAO, JUVENTUDE E TECNOLOGIA DE MANDLAKAZE	229,94	229,94	0,00	0,00 %	--	--	--	--	--	--	--	--	229,94	229,94	0,00	0,00 %
04J100041	SECRETARIA DISTRITAL DE MASSANGENA	12.115,47	12.115,47	0,00	0,00 %	--	--	--	--	--	--	--	--	12.115,47	12.115,47	0,00	0,00 %
04J100441	SERVICO DISTRITAL DE EDUCACAO, JUVENTUDE E TECNOLOGIA DE MASSANGENA	27,82	27,82	0,00	0,00 %	--	--	--	--	--	--	--	--	27,82	27,82	0,00	0,00 %
04J110041	SECRETARIA DISTRITAL DE MASSINGIR	15.651,75	15.651,75	0,00	0,00 %	--	--	--	--	--	--	--	--	15.651,75	15.651,75	0,00	0,00 %
04J110441	SERVICO DISTRITAL DE EDUCACAO, JUVENTUDE E TECNOLOGIA DE MASSINGIR	80,51	80,51	0,00	0,00 %	--	--	--	--	--	--	--	--	80,51	80,51	0,00	0,00 %
04J120041	SECRETARIA DISTRITAL DE XAI-XAI	27.727,41	13.727,41	0,00	0,00 %	--	--	--	--	--	--	--	--	27.727,41	13.727,41	0,00	0,00 %
04J120441	SERVICO DISTRITAL DE EDUCACAO, JUVENTUDE E TECNOLOGIA DE XAI-XAI	50,32	50,32	0,00	0,00 %	--	--	--	--	--	--	--	--	50,32	50,32	0,00	0,00 %
04J174041	SECRETARIA DISTRITAL DE CHONGUENE	0,00	14.000,00	0,00	0,00 %	--	--	--	--	--	--	--	--	0,00	14.000,00	0,00	0,00 %
04J174541	SECRETARIA DISTRITAL DE LIMPOPO	0,00	20.000,00	0,00	0,00 %	--	--	--	--	--	--	--	--	0,00	20.000,00	0,00	0,00 %
04J175041	SECRETARIA DISTRITAL DE MAPAI	0,00	20.000,00	0,00	0,00 %	--	--	--	--	--	--	--	--	0,00	20.000,00	0,00	0,00 %

Execução do Orçamento do Estado 2017

Resumo da Despesa de Investimento, Segundo a Classificação Orgânica e Fonte de Recurso, em Comparação com a Dotação Orçamental

Âmbito: Central, Provincial, Distrital e Autáquico

Posição: 31-03-2017

Classificação Orgânica		RECEITAS ORDINÁRIAS				RECEITAS CONSIGNADAS				RECEITAS PRÓPRIAS				Total do Financiamento Interno			
Código	Descrição	Dotação		Realização	(%)	Dotação		Realização	(%)	Dotação		Realização	(%)	Dotação		Realização	(%)
		Inicial	Actualizada			Inicial	Actualizada			Inicial	Actualizada			Inicial	Actualizada		
04K020041	SECRETARIA DISTRITAL DE BOANE	17.384,71	40.384,71	0,00	0,00 %	--	--	--	--	--	--	--	--	17.384,71	40.384,71	0,00	0,00 %
04K020441	SERVICO DISTRITAL DE EDUCACAO, JUVENTUDE E TECNOLOGIA DE BOANE	76,46	76,46	0,00	0,00 %	--	--	--	--	--	--	--	--	76,46	76,46	0,00	0,00 %
04K030041	SECRETARIA DISTRITAL DE MAGUDE	13.697,04	13.697,04	0,00	0,00 %	--	--	--	--	--	--	--	--	13.697,04	13.697,04	0,00	0,00 %
04K030441	SERVICO DISTRITAL DE EDUCACAO, JUVENTUDE E TECNOLOGIA DE MAGUDE	86,94	86,94	0,00	0,00 %	--	--	--	--	--	--	--	--	86,94	86,94	0,00	0,00 %
04K040041	SECRETARIA DISTRITAL DE MANHICA	19.680,92	19.680,92	0,00	0,00 %	--	--	--	--	--	--	--	--	19.680,92	19.680,92	0,00	0,00 %
04K040441	SERVICO DISTRITAL DE EDUCACAO, JUVENTUDE E TECNOLOGIA DE MANHICA - UGB	111,55	111,55	0,00	0,00 %	--	--	--	--	--	--	--	--	111,55	111,55	0,00	0,00 %
04K050041	SECRETARIA DISTRITAL DE MARRACUENE	14.133,47	14.133,47	0,00	0,00 %	--	--	--	--	--	--	--	--	14.133,47	14.133,47	0,00	0,00 %
04K050441	SERVICO DISTRITAL DE EDUCACAO, JUVENTUDE E TECNOLOGIA DE MARRACUENE	60,95	60,95	0,00	0,00 %	--	--	--	--	--	--	--	--	60,95	60,95	0,00	0,00 %
04K060041	SECRETARIA DISTRITAL DE MATUTUINE	13.698,49	13.698,49	0,00	0,00 %	--	--	--	--	--	--	--	--	13.698,49	13.698,49	0,00	0,00 %
04K060441	SERVICO DISTRITAL DE EDUCACAO, JUVENTUDE E TECNOLOGIA DE MATUTUINE	37,04	37,04	0,00	0,00 %	--	--	--	--	--	--	--	--	37,04	37,04	0,00	0,00 %
04K070041	SECRETARIA DISTRITAL DE MOAMBA	14.960,17	14.960,17	0,00	0,00 %	--	--	--	--	--	--	--	--	14.960,17	14.960,17	0,00	0,00 %
04K070441	SERVICO DISTRITAL DE EDUCACAO, JUVENTUDE E TECNOLOGIA DA MOAMBA	234,83	234,83	0,00	0,00 %	--	--	--	--	--	--	--	--	234,83	234,83	0,00	0,00 %
04K080041	SECRETARIA DISTRITAL DE NAMAACHA	14.454,44	14.454,44	0,00	0,00 %	--	--	--	--	--	--	--	--	14.454,44	14.454,44	0,00	0,00 %
04K080441	SERVICO DISTRITAL DE EDUCACAO, JUVENTUDE E TECNOLOGIA DE NAMAACHA	34,25	34,25	0,00	0,00 %	--	--	--	--	--	--	--	--	34,25	34,25	0,00	0,00 %
04K212941	SECRETARIA DISTRITAL DA MATOLA - UGB	23.496,44	23.496,44	0,00	0,00 %	--	--	--	--	--	--	--	--	23.496,44	23.496,44	0,00	0,00 %
04K213241	SERVICO DISTRITAL DE EDUCACAO, JUVENTUDE E TECNOLOGIA DA MATOLA - UGB	190,24	190,24	0,00	0,00 %	--	--	--	--	--	--	--	--	190,24	190,24	0,00	0,00 %

Execução do Orçamento do Estado 2017

Resumo da Despesa de Investimento, Segundo a Classificação Orgânica e Fonte de Recurso, em Comparação com a Dotação Orçamental
Âmbito: Central, Provincial, Distrital e Autáquico

Posição: 31-03-2017

Classificação Orgânica		RECEITAS ORDINÁRIAS				RECEITAS CONSIGNADAS				RECEITAS PRÓPRIAS				Total do Financiamento Interno			
Código	Descrição	Dotação		Realização	(%)	Dotação		Realização	(%)	Dotação		Realização	(%)	Dotação		Realização	(%)
		Inicial	Actualizada			Inicial	Actualizada			Inicial	Actualizada			Inicial	Actualizada		
05A000141	ASSEMBLEIA DA REPUBLICA	63.650,00	63.650,00	1.989,75	3,13 %	--	--	--	--	--	--	--	--	63.650,00	63.650,00	1.989,75	3,13 %
05B000141	ASSEMBLEIA PROVINCIAL DE NIASSA	1.500,00	1.500,00	0,00	0,00 %	--	--	--	--	--	--	--	--	1.500,00	1.500,00	0,00	0,00 %
05B000241	DELEGAÇÃO PROVINCIAL DO SECRETARIADO GERAL DA ASSEMBLEIA DA REPUBLICA DE	1.500,00	150,00	0,00	0,00 %	--	--	--	--	--	--	--	--	1.500,00	150,00	0,00	0,00 %
05C000141	ASSEMBLEIA PROVINCIAL DE CABO DELGADO	6.000,00	6.000,00	0,00	0,00 %	--	--	--	--	--	--	--	--	6.000,00	6.000,00	0,00	0,00 %
05D000141	ASSEMBLEIA PROVINCIAL DE NAMPULA	412,50	412,50	0,00	0,00 %	--	--	--	--	--	--	--	--	412,50	412,50	0,00	0,00 %
05D000241	DELEGAÇÃO PROVINCIAL DO SECRETARIADO GERAL DA ASSEMBLEIA DA REPUBLICA DE NAMPULA	1.500,00	1.500,00	0,00	0,00 %	--	--	--	--	--	--	--	--	1.500,00	1.500,00	0,00	0,00 %
05E000141	ASSEMBLEIA PROVINCIAL DA ZAMBEZIA	5.057,02	5.057,02	0,00	0,00 %	--	--	--	--	--	--	--	--	5.057,02	5.057,02	0,00	0,00 %
05E000241	DELEGAÇÃO PROVINCIAL DO SECRETARIADO GERAL DA ASSEMBLEIA DA REPUBLICA DA ZAMBEZIA	651,75	1.151,75	0,00	0,00 %	--	--	--	--	--	--	--	--	651,75	1.151,75	0,00	0,00 %
05F000141	ASSEMBLEIA PROVINCIAL DE TETE	810,00	810,00	0,00	0,00 %	--	--	--	--	--	--	--	--	810,00	810,00	0,00	0,00 %
05G000141	ASSEMBLEIA PROVINCIAL DE MANICA	1.500,00	1.500,00	0,00	0,00 %	--	--	--	--	--	--	--	--	1.500,00	1.500,00	0,00	0,00 %
05H000141	ASSEMBLEIA PROVINCIAL DE SOFALA	750,00	750,00	0,00	0,00 %	--	--	--	--	--	--	--	--	750,00	750,00	0,00	0,00 %
05I000141	ASSEMBLEIA PROVINCIAL DE INHAMBANE	607,50	2.007,50	0,00	0,00 %	--	--	--	--	--	--	--	--	607,50	2.007,50	0,00	0,00 %
05J000141	ASSEMBLEIA PROVINCIAL DE GAZA	1.875,00	4.687,50	0,00	0,00 %	--	--	--	--	--	--	--	--	1.875,00	4.687,50	0,00	0,00 %
05J000241	DELEGAÇÃO PROVINCIAL DO SECRETARIADO GERAL DA ASSEMBLEIA DA REPUBLICA DE	506,25	736,71	455,62	61,85 %	--	--	--	--	--	--	--	--	506,25	736,71	455,62	61,85 %
05K000141	ASSEMBLEIA PROVINCIAL DE MAPUTO PROVINCIA	21.937,50	21.937,50	0,00	0,00 %	--	--	--	--	--	--	--	--	21.937,50	21.937,50	0,00	0,00 %
06A000141	CONSELHO CONSTITUCIONAL	4.715,74	4.715,74	0,00	0,00 %	--	--	--	--	--	--	--	--	4.715,74	4.715,74	0,00	0,00 %

Execução do Orçamento do Estado 2017

Resumo da Despesa de Investimento, Segundo a Classificação Orgânica e Fonte de Recurso, em Comparação com a Dotação Orçamental
Âmbito: Central, Provincial, Distrital e Autáquico

Posição: 31-03-2017

Classificação Orgânica		RECEITAS ORDINÁRIAS				RECEITAS CONSIGNADAS				RECEITAS PRÓPRIAS				Total do Financiamento Interno			
Código	Descrição	Dotação		Realização	(%)	Dotação		Realização	(%)	Dotação		Realização	(%)	Dotação		Realização	(%)
		Inicial	Actualizada			Inicial	Actualizada			Inicial	Actualizada			Inicial	Actualizada		
07A000141	TRIBUNAL SUPREMO	21.900,00	21.900,00	667,53	3,05 %	--	--	--	--	--	--	--	--	21.900,00	21.900,00	667,53	3,05 %
07B000141	TRIBUNAL PROVINCIAL DE NIASA	7.750,00	2.057,50	0,00	0,00 %	--	--	--	--	--	--	--	--	7.750,00	2.057,50	0,00	0,00 %
07C000141	TRIBUNAL PROVINCIAL DE CABO DELGADO	1.260,00	767,25	0,00	0,00 %	--	--	--	--	--	--	--	--	1.260,00	767,25	0,00	0,00 %
07D000141	TRIBUNAL PROVINCIAL DE NAMPULA	4.612,50	3.397,50	0,00	0,00 %	--	--	--	--	--	--	--	--	4.612,50	3.397,50	0,00	0,00 %
07D000341	TRIBUNAL SUPERIOR DE RECURSO - NORTE	10.800,00	10.800,00	0,00	0,00 %	--	--	--	--	--	--	--	--	10.800,00	10.800,00	0,00	0,00 %
07E000141	TRIBUNAL PROVINCIAL DA ZAMBEZIA	3.525,00	4.025,00	0,00	0,00 %	--	--	--	--	--	--	--	--	3.525,00	4.025,00	0,00	0,00 %
07F000141	TRIBUNAL PROVINCIAL DE TETE	2.085,00	6.085,00	0,00	0,00 %	--	--	--	--	--	--	--	--	2.085,00	6.085,00	0,00	0,00 %
07G000141	TRIBUNAL PROVINCIAL DE MANICA	18.225,00	16.707,32	0,00	0,00 %	--	--	--	--	--	--	--	--	18.225,00	16.707,32	0,00	0,00 %
07H000141	TRIBUNAL PROVINCIAL DE SOFALA	33.720,92	33.720,92	0,00	0,00 %	--	--	--	--	--	--	--	--	33.720,92	33.720,92	0,00	0,00 %
07I000141	TRIBUNAL PROVINCIAL DE INHAMBANE	3.825,00	3.825,00	0,00	0,00 %	--	--	--	--	--	--	--	--	3.825,00	3.825,00	0,00	0,00 %
07J000141	TRIBUNAL PROVINCIAL DE GAZA	3.000,00	6.020,00	0,00	0,00 %	--	--	--	--	--	--	--	--	3.000,00	6.020,00	0,00	0,00 %
07K000141	TRIBUNAL PROVINCIAL DE MAPUTO PROVINCIA	3.922,50	3.922,50	0,00	0,00 %	--	--	--	--	--	--	--	--	3.922,50	3.922,50	0,00	0,00 %
07L000341	TRIBUNAL JUDICIAL DE MENORES DE MAPUTO CIDADE	750,00	1.750,00	0,00	0,00 %	--	--	--	--	--	--	--	--	750,00	1.750,00	0,00	0,00 %
09A000141	CONSELHO SUPERIOR DA MAGISTRATURA JUDICIAL	3.837,60	3.837,60	0,00	0,00 %	--	--	--	--	--	--	--	--	3.837,60	3.837,60	0,00	0,00 %
10A000141	GABINETE DO PROVIDOR DA JUSTICA	3.100,00	3.100,00	875,21	28,23 %	--	--	--	--	--	--	--	--	3.100,00	3.100,00	875,21	28,23 %
11A000141	TRIBUNAL ADMINISTRATIVO	11.200,00	15.200,00	0,00	0,00 %	--	--	--	--	--	--	--	--	11.200,00	15.200,00	0,00	0,00 %
11A000341	CONSELHO SUPERIOR DE MAGISTRATURA JUDICIAL ADMINISTRATIVA	6.571,47	6.571,47	0,00	0,00 %	--	--	--	--	--	--	--	--	6.571,47	6.571,47	0,00	0,00 %

Execução do Orçamento do Estado 2017

Resumo da Despesa de Investimento, Segundo a Classificação Orgânica e Fonte de Recurso, em Comparação com a Dotação Orçamental
Âmbito: Central, Provincial, Distrital e Autáquico

Posição: 31-03-2017

Classificação Orgânica		RECEITAS ORDINÁRIAS				RECEITAS CONSIGNADAS				RECEITAS PRÓPRIAS				Total do Financiamento Interno			
Código	Descrição	Dotação		Realização	(%)	Dotação		Realização	(%)	Dotação		Realização	(%)	Dotação		Realização	(%)
		Inicial	Actualizada			Inicial	Actualizada			Inicial	Actualizada			Inicial	Actualizada		
11B000141	TRIBUNAL ADMINISTRATIVO PROVINCIAL DE NIASSA - UGB	750,00	750,00	0,00	0,00 %	--	--	--	--	--	--	--	--	750,00	750,00	0,00	0,00 %
11C000041	TRIBUNAL ADMINISTRATIVO PROVINCIAL DE CABO DELGADO	750,00	1.750,00	0,00	0,00 %	--	--	--	--	--	--	--	--	750,00	1.750,00	0,00	0,00 %
11D000141	TRIBUNAL ADMINISTRATIVO PROVINCIAL DE NAMPULA	0,00	4.000,00	0,00	0,00 %	--	--	--	--	--	--	--	--	0,00	4.000,00	0,00	0,00 %
11D000241	TRIBUNAL ADUANEIRO DE NAMPULA	750,00	750,00	0,00	0,00 %	--	--	--	--	--	--	--	--	750,00	750,00	0,00	0,00 %
11D000341	TRIBUNAL FISCAL DA PROVINCIA DE NAMPULA	2.287,50	2.287,50	0,00	0,00 %	--	--	--	--	--	--	--	--	2.287,50	2.287,50	0,00	0,00 %
11E000141	TRIBUNAL ADMINISTRATIVO PROVINCIAL DA ZAMBEZIA	0,00	1.761,78	0,00	0,00 %	--	--	--	--	--	--	--	--	0,00	1.761,78	0,00	0,00 %
11E000341	TRIBUNAL FISCAL PROVINCIALDA ZAMBEZIA	855,00	855,00	0,00	0,00 %	--	--	--	--	--	--	--	--	855,00	855,00	0,00	0,00 %
11F000341	TRIBUNAL FISCAL DA PROVINCIA DE TETE	0,00	750,00	0,00	0,00 %	--	--	--	--	--	--	--	--	0,00	750,00	0,00	0,00 %
11F000441	TRIBUNAL ADMINISTRATIVO PROVINCIAL DE TETE	8.718,71	8.718,71	0,00	0,00 %	--	--	--	--	--	--	--	--	8.718,71	8.718,71	0,00	0,00 %
11H000241	TRIBUNAL ADUANEIRO DE SOFALA	1.406,25	1.406,25	0,00	0,00 %	--	--	--	--	--	--	--	--	1.406,25	1.406,25	0,00	0,00 %
11H000341	TRIBUNAL FISCAL DA PROVINCIA DE SOFALA	22.125,00	22.125,00	0,00	0,00 %	--	--	--	--	--	--	--	--	22.125,00	22.125,00	0,00	0,00 %
11I000141	TRIBUNAL ADMINISTRATIVO PROVINCIAL DE INHAMBANE	1.650,00	1.650,00	0,00	0,00 %	--	--	--	--	--	--	--	--	1.650,00	1.650,00	0,00	0,00 %
11K000341	TRIBUNAL FISCAL DA PROVINCIA DE MAPUTO	1.500,00	1.500,00	0,00	0,00 %	--	--	--	--	--	--	--	--	1.500,00	1.500,00	0,00	0,00 %
11L000441	TRIBUNAL ADMINISTRATIVO DA CIDADE DE MAPUTO	12.000,00	12.000,00	0,00	0,00 %	--	--	--	--	--	--	--	--	12.000,00	12.000,00	0,00	0,00 %
13A000141	PROCURADORIA GERAL DA REPUBLICA	16.100,20	16.100,20	2.244,38	13,94 %	--	--	--	--	--	--	--	--	16.100,20	16.100,20	2.244,38	13,94 %
13A000241	GABINETE CENTRAL DE COMBATE A	13.870,28	13.870,28	3.095,75	22,32 %	--	--	--	--	--	--	--	--	13.870,28	13.870,28	3.095,75	22,32 %

Execução do Orçamento do Estado 2017

Resumo da Despesa de Investimento, Segundo a Classificação Orgânica e Fonte de Recurso, em Comparação com a Dotação Orçamental

Âmbito: Central, Provincial, Distrital e Autáquico

Posição: 31-03-2017

Classificação Orgânica		RECEITAS ORDINÁRIAS				RECEITAS CONSIGNADAS				RECEITAS PRÓPRIAS				Total do Financiamento Interno			
Código	Descrição	Dotação		Realização	(%)	Dotação		Realização	(%)	Dotação		Realização	(%)	Dotação		Realização	(%)
		Inicial	Actualizada			Inicial	Actualizada			Inicial	Actualizada			Inicial	Actualizada		
13B000141	PROCURADORIA PROVINCIAL DE NIASSA	1.875,00	1.875,00	0,00	0,00 %	--	--	--	--	--	--	--	--	1.875,00	1.875,00	0,00	0,00 %
13C000141	PROCURADORIA PROVINCIAL DE CABO	1.717,50	711,75	0,00	0,00 %	--	--	--	--	--	--	--	--	1.717,50	711,75	0,00	0,00 %
13D000141	PROCURADORIA PROVINCIAL DE NAMPULA	18.180,00	15.180,00	2.524,50	16,63 %	--	--	--	--	--	--	--	--	18.180,00	15.180,00	2.524,50	16,63 %
13D000841	SUB-PROCURADORIA GERAL DA REPUBLICA DE NAMPULA	7.087,50	7.087,50	0,00	0,00 %	--	--	--	--	--	--	--	--	7.087,50	7.087,50	0,00	0,00 %
13E000141	PROCURADORIA PROVINCIAL DA ZAMBEZIA	13.952,45	12.902,45	0,00	0,00 %	--	--	--	--	--	--	--	--	13.952,45	12.902,45	0,00	0,00 %
13F000141	PROCURADORIA PROVINCIAL DE TETE	3.911,63	3.911,63	0,00	0,00 %	--	--	--	--	--	--	--	--	3.911,63	3.911,63	0,00	0,00 %
13G000141	PROCURADORIA PROVINCIAL DE MANICA	1.966,23	1.966,23	0,00	0,00 %	--	--	--	--	--	--	--	--	1.966,23	1.966,23	0,00	0,00 %
13H000241	GABINETE PROVINCIAL DE COMBATE A CORRUPCAO DE SOFALA	1.650,00	1.650,00	0,00	0,00 %	--	--	--	--	--	--	--	--	1.650,00	1.650,00	0,00	0,00 %
13I000141	PROCURADORIA PROVINCIAL DE INHAMBANE	0,00	4.433,64	0,00	0,00 %	--	--	--	--	--	--	--	--	0,00	4.433,64	0,00	0,00 %
13J000141	PROCURADORIA PROVINCIAL DE GAZA	787,50	1.836,75	0,00	0,00 %	--	--	--	--	--	--	--	--	787,50	1.836,75	0,00	0,00 %
13K000141	PROCURADORIA PROVINCIAL DE MAPUTO PROVINCIA	2.884,07	2.884,07	0,00	0,00 %	--	--	--	--	--	--	--	--	2.884,07	2.884,07	0,00	0,00 %
13L000141	PROCURADORIA PROVINCIAL DE MAPUTO CIDADE	2.025,00	2.025,00	0,00	0,00 %	--	--	--	--	--	--	--	--	2.025,00	2.025,00	0,00	0,00 %
13L000841	SUB-PROCURADORIA GERAL DA REPUBLICA DE CIDADE DE MAPUTO	1.125,00	1.125,00	0,00	0,00 %	--	--	--	--	--	--	--	--	1.125,00	1.125,00	0,00	0,00 %
14A000141	CONSELHO SUPERIOR DA MAGISTRATURA DO MINISTERIO PUBLICO	2.000,00	2.000,00	0,00	0,00 %	--	--	--	--	--	--	--	--	2.000,00	2.000,00	0,00	0,00 %
15A000141	MINISTERIO DA DEFESA NACIONAL	117.315,89	117.315,89	0,00	0,00 %	--	--	--	--	--	--	--	--	117.315,89	117.315,89	0,00	0,00 %
15A000341	FORCAS ARMADAS DE DEFESA DE	78.454,75	78.454,75	0,00	0,00 %	--	--	--	--	--	--	--	--	78.454,75	78.454,75	0,00	0,00 %
15A000441	INSTITUTO SUPERIOR DE ESTUDOS DE DEFESA TENENTE-GENERAL ARMANDO EMILIO	8.174,59	8.174,59	0,00	0,00 %	--	--	--	--	--	--	--	--	8.174,59	8.174,59	0,00	0,00 %

Execução do Orçamento do Estado 2017

Resumo da Despesa de Investimento, Segundo a Classificação Orgânica e Fonte de Recurso, em Comparação com a Dotação Orçamental

Âmbito: Central, Provincial, Distrital e Autáquico

Posição: 31-03-2017

Classificação Orgânica		RECEITAS ORDINÁRIAS				RECEITAS CONSIGNADAS				RECEITAS PRÓPRIAS				Total do Financiamento Interno			
Código	Descrição	Dotação		Realização	(%)	Dotação		Realização	(%)	Dotação		Realização	(%)	Dotação		Realização	(%)
		Inicial	Actualizada			Inicial	Actualizada			Inicial	Actualizada			Inicial	Actualizada		
15A000541	HOSPITAL MILITAR DE MAPUTO	20.633,65	20.633,65	0,00	0,00 %	--	--	--	--	--	--	--	--	20.633,65	20.633,65	0,00	0,00 %
15A000641	SERVICO CIVICO DE MOCAMBIQUE	25.593,80	25.593,80	2.980,99	11,65 %	--	--	--	--	--	--	--	--	25.593,80	25.593,80	2.980,99	11,65 %
15A001241	ACADEMIA MILITAR MARECHAL SAMORA MACHEL	26.937,00	26.937,00	0,00	0,00 %	--	--	--	--	--	--	--	--	26.937,00	26.937,00	0,00	0,00 %
15B000141	CENTRO PROVINCIAL DE RECRUTAMENTO E MOBILIZACAO DE NIASSA	2.891,25	2.891,25	0,00	0,00 %	--	--	--	--	--	--	--	--	2.891,25	2.891,25	0,00	0,00 %
15C000141	CENTRO PROVINCIAL DE RECRUTAMENTO E MOBILIZACAO DE CABO DELGADO	375,00	2.065,77	0,00	0,00 %	--	--	--	--	--	--	--	--	375,00	2.065,77	0,00	0,00 %
15D000141	CENTRO PROVINCIAL DE RECRUTAMENTO E MOBILIZACAO DE NAMPULA	607,50	607,50	0,00	0,00 %	--	--	--	--	--	--	--	--	607,50	607,50	0,00	0,00 %
15D000341	HOSPITAL MILITAR DE NAMPULA	2.025,00	2.025,00	0,00	0,00 %	--	--	--	--	--	--	--	--	2.025,00	2.025,00	0,00	0,00 %
15E000141	CENTRO PROVINCIAL DE RECRUTAMENTO E MOBILIZACAO DA ZAMBEZIA	357,38	35,74	0,00	0,00 %	--	--	--	--	--	--	--	--	357,38	35,74	0,00	0,00 %
15K000141	CENTRO PROVINCIAL DE RECRUTAMENTO E MOBILIZACAO DE MAPUTO PROVINCIA	1.500,00	1.000,00	0,00	0,00 %	--	--	--	--	--	--	--	--	1.500,00	1.000,00	0,00	0,00 %
15K000441	ESCOLA DE SARGENTOS DAS FORCAS ARMADAS "GENERAL DO EXERCITO ALBERTO JOAQUIM CHIPANDE"	3.000,00	3.000,00	0,00	0,00 %	--	--	--	--	--	--	--	--	3.000,00	3.000,00	0,00	0,00 %
15L000141	CENTRO PROVINCIAL DE RECRUTAMENTO E MOBILIZACAO DE MAPUTO CIDADE	1.237,50	1.237,50	0,00	0,00 %	--	--	--	--	--	--	--	--	1.237,50	1.237,50	0,00	0,00 %
17A000141	MINISTERIO DO INTERIOR	13.733,98	13.733,98	0,00	0,00 %	--	--	--	--	--	--	--	--	13.733,98	13.733,98	0,00	0,00 %
17A000841	COMANDO GERAL DA POLICIA	136.204,85	136.204,85	0,00	0,00 %	--	--	--	--	--	--	--	--	136.204,85	136.204,85	0,00	0,00 %
17A001141	ACADEMIA DE CIENCIAS POLICIAIS	4.420,00	4.420,00	0,00	0,00 %	--	--	--	--	--	--	--	--	4.420,00	4.420,00	0,00	0,00 %
17A002641	SERVICOS SOCIAIS DA POLICIA DA REPUBLICA DE MOCAMBIQUE	16.000,00	16.000,00	0,00	0,00 %	--	--	--	--	16.000,00	16.000,00	1.180,00	7,38 %	32.000,00	32.000,00	1.180,00	3,69 %
17B000141	COMANDO PROVINCIAL DA PRM DE NIASSA	750,00	750,00	0,00	0,00 %	--	--	--	--	--	--	--	--	750,00	750,00	0,00	0,00 %

Execução do Orçamento do Estado 2017

Resumo da Despesa de Investimento, Segundo a Classificação Orgânica e Fonte de Recurso, em Comparação com a Dotação Orçamental
Âmbito: Central, Provincial, Distrital e Autáquico

Posição: 31-03-2017

Classificação Orgânica		RECEITAS ORDINÁRIAS				RECEITAS CONSIGNADAS				RECEITAS PRÓPRIAS				Total do Financiamento Interno			
		Dotação		Realização	(%)	Dotação		Realização	(%)	Dotação		Realização	(%)	Dotação		Realização	(%)
Código	Descrição	Inicial	Atualizada			Inicial	Atualizada			Inicial	Atualizada			Inicial	Atualizada		
17C000141	COMANDO PROVINCIAL DA PRM DE CABO DELGADO	5.935,88	5.935,88	0,00	0,00 %	--	--	--	--	--	--	--	--	5.935,88	5.935,88	0,00	0,00 %
17D000141	COMANDO PROVINCIAL DA PRM DE NAMPULA	5.625,00	5.625,00	0,00	0,00 %	--	--	--	--	--	--	--	--	5.625,00	5.625,00	0,00	0,00 %
17E000141	COMANDO PROVINCIAL DA PRM DA ZAMBEZIA	4.574,18	8.574,18	0,00	0,00 %	--	--	--	--	--	--	--	--	4.574,18	8.574,18	0,00	0,00 %
17F000141	COMANDO PROVINCIAL DA PRM DE TETE	17.662,50	17.662,50	0,00	0,00 %	--	--	--	--	--	--	--	--	17.662,50	17.662,50	0,00	0,00 %
17H000141	COMANDO PROVINCIAL DA PRM DE SOFALA	3.186,02	3.186,02	0,00	0,00 %	--	--	--	--	--	--	--	--	3.186,02	3.186,02	0,00	0,00 %
17I000141	COMANDO PROVINCIAL DA PRM DE INHAMBANE	5.400,00	5.400,00	0,00	0,00 %	--	--	--	--	--	--	--	--	5.400,00	5.400,00	0,00	0,00 %
17J000141	COMANDO PROVINCIAL DA PRM DE GAZA	2.482,13	2.932,13	0,00	0,00 %	--	--	--	--	--	--	--	--	2.482,13	2.932,13	0,00	0,00 %
17K000141	COMANDO PROVINCIAL DA PRM DE MAPUTO	862,50	1.000,00	0,00	0,00 %	--	--	--	--	--	--	--	--	862,50	1.000,00	0,00	0,00 %
19A000141	SERVICO DE INFORMACAO E SEGURANCA DO ESTADO	91.609,05	91.609,05	0,00	0,00 %	--	--	--	--	--	--	--	--	91.609,05	91.609,05	0,00	0,00 %
21A000141	MINISTERIO DOS NEGOCIOS ESTRANGEIROS E COOPERACAO	16.000,00	16.000,00	0,00	0,00 %	--	--	--	--	--	--	--	--	16.000,00	16.000,00	0,00	0,00 %
21A001341	EMBAIXADAS E OUTRAS REPRESENTACOES DIPLOMATICAS	6.900,00	6.900,00	0,00	0,00 %	--	--	--	--	--	--	--	--	6.900,00	6.900,00	0,00	0,00 %
21A001441	INSTITUTO NACIONAL DE APOIO AOS REFUGIADOS - UGB	1.500,00	1.500,00	0,00	0,00 %	--	--	--	--	--	--	--	--	1.500,00	1.500,00	0,00	0,00 %
21A002641	INSTITUTO NACIONAL PARA AS COMUNIDADES MOCAMBICANAS NO EXTERIOR	2.997,00	2.997,00	0,00	0,00 %	--	--	--	--	--	--	--	--	2.997,00	2.997,00	0,00	0,00 %
21A002741	INSTITUTO NACIONAL DO MAR E FRONTEIRAS	8.470,84	8.470,84	1.739,85	20,54 %	--	--	--	--	--	--	--	--	8.470,84	8.470,84	1.739,85	20,54 %
21A002841	COMISSAO NACIONAL DA SADC	759,40	759,40	0,00	0,00 %	--	--	--	--	--	--	--	--	759,40	759,40	0,00	0,00 %
21A002941	COMISSAO INTERMINISTERIAL PARA OS GRANDES EVENTOS	549,10	549,10	0,00	0,00 %	--	--	--	--	--	--	--	--	549,10	549,10	0,00	0,00 %

Execução do Orçamento do Estado 2017

Resumo da Despesa de Investimento, Segundo a Classificação Orgânica e Fonte de Recurso, em Comparação com a Dotação Orçamental

Âmbito: Central, Provincial, Distrital e Autáquico

Posição: 31-03-2017

Classificação Orgânica		RECEITAS ORDINÁRIAS				RECEITAS CONSIGNADAS				RECEITAS PRÓPRIAS				Total do Financiamento Interno			
Código	Descrição	Dotação		Realização	(%)	Dotação		Realização	(%)	Dotação		Realização	(%)	Dotação		Realização	(%)
		Inicial	Actualizada			Inicial	Actualizada			Inicial	Actualizada			Inicial	Actualizada		
21C000141	DELEGAÇÃO PROVINCIAL DO INSTITUTO DE APOIO AOS REFUGIADOS DE CABO DELGADO	750,00	750,00	0,00	0,00 %	--	--	--	--	--	--	--	--	750,00	750,00	0,00	0,00 %
21D000141	DELEGAÇÃO PROVINCIAL DO INSTITUTO DE APOIO AOS REFUGIADOS DE NAMPULA	240,00	240,00	0,00	0,00 %	--	--	--	--	--	--	--	--	240,00	240,00	0,00	0,00 %
23A000141	MINISTERIO DA JUSTICA E ASSUNTOS CONSTITUCIONAIS E RELIGIOSOS	25.020,40	25.020,40	0,00	0,00 %	--	--	--	--	--	--	--	--	25.020,40	25.020,40	0,00	0,00 %
23A000541	CADEIA CIVIL DE MAPUTO	5.714,00	5.714,00	0,00	0,00 %	--	--	--	--	--	--	--	--	5.714,00	5.714,00	0,00	0,00 %
23A000641	CENTRO DE RECLUSAO FEMININO DE NDLAVELA - UGB	9.912,80	9.912,80	1.743,06	17,58 %	--	--	--	--	--	--	--	--	9.912,80	9.912,80	1.743,06	17,58 %
23A000741	SERVICO NACIONAL DAS PRISOES	15.000,00	11.400,00	100,00	0,88 %	--	--	--	--	--	--	--	--	15.000,00	11.400,00	100,00	0,88 %
23A000941	CENTRO DE FORMACAO JURÍDICA E JUDICIARIA	6.332,91	6.332,91	22,18	0,35 %	--	--	--	--	--	--	--	--	6.332,91	6.332,91	22,18	0,35 %
23A001041	INSTITUTO DO PATROCINIO E ASSISTENCIA JURÍDICA	8.494,00	8.494,00	2.290,23	26,96 %	--	--	--	--	--	--	--	--	8.494,00	8.494,00	2.290,23	26,96 %
23A001141	ESCOLA SECUNDARIA DA CADEIA CENTRAL DE MAPUTO - UGB	4.995,00	4.995,00	0,00	0,00 %	--	--	--	--	--	--	--	--	4.995,00	4.995,00	0,00	0,00 %
23A001241	CADEIA CENTRAL DE MAPUTO - UGB	5.000,00	5.000,00	0,00	0,00 %	--	--	--	--	--	--	--	--	5.000,00	5.000,00	0,00	0,00 %
23A001541	COMISSAO NACIONAL DOS DIREITOS HUMANOS	1.048,50	1.048,50	0,00	0,00 %	--	--	--	--	--	--	--	--	1.048,50	1.048,50	0,00	0,00 %
23B000141	DIRECCAO PROVINCIAL DA JUSTICA, ASSUNTOS CONSTITUCIONAIS E RELIGIOSOS	750,00	575,00	0,00	0,00 %	--	--	--	--	--	--	--	--	750,00	575,00	0,00	0,00 %
23B000241	CADEIA PROVINCIAL DE NIASA	2.250,00	2.250,00	0,00	0,00 %	--	--	--	--	--	--	--	--	2.250,00	2.250,00	0,00	0,00 %
23B000441	DELEGAÇÃO DO INSTITUTO DO PATROCINIO E ASSISTENCIA JURÍDICA DE NIASA	300,00	300,00	0,00	0,00 %	--	--	--	--	--	--	--	--	300,00	300,00	0,00	0,00 %
23C000141	DIRECCAO PROVINCIAL DA JUSTICA, ASSUNTOS CONSTITUCIONAIS E RELIGIOSOS DE CABO DELGADO	3.282,93	3.282,93	0,00	0,00 %	--	--	--	--	--	--	--	--	3.282,93	3.282,93	0,00	0,00 %
23C000241	CADEIA PROVINCIAL DE CABO DELGADO	6.288,83	6.288,83	450,00	7,16 %	--	--	--	--	--	--	--	--	6.288,83	6.288,83	450,00	7,16 %

Execução do Orçamento do Estado 2017

Resumo da Despesa de Investimento, Segundo a Classificação Orgânica e Fonte de Recurso, em Comparação com a Dotação Orçamental

Âmbito: Central, Provincial, Distrital e Autáquico

Posição: 31-03-2017

Classificação Orgânica		RECEITAS ORDINÁRIAS				RECEITAS CONSIGNADAS				RECEITAS PRÓPRIAS				Total do Financiamento Interno			
Código	Descrição	Dotação		Realização	(%)	Dotação		Realização	(%)	Dotação		Realização	(%)	Dotação		Realização	(%)
		Inicial	Actualizada			Inicial	Actualizada			Inicial	Actualizada			Inicial	Actualizada		
23D000241	CADEIA PROVINCIAL DE NAMPULA	9.375,00	7.518,75	675,00	8,98 %	--	--	--	--	--	--	--	--	9.375,00	7.518,75	675,00	8,98 %
23D000441	DELEGAÇÃO DO INSTITUTO DO PATROCINIO E ASSISTENCIA JURÍDICA DE NAMPULA	270,02	270,02	0,00	0,00 %	--	--	--	--	--	--	--	--	270,02	270,02	0,00	0,00 %
23D000941	PENITENCIARIA AGRICOLA E INDUSTRIAL DE NAMPULA	8.775,00	5.152,83	0,00	0,00 %	--	--	--	--	--	--	--	--	8.775,00	5.152,83	0,00	0,00 %
23E000141	DIRECCAO PROVINCIAL DA JUSTICA, ASSUNTOS CONSTITUCIONAIS E RELIGIOSOS	885,00	9.258,74	0,00	0,00 %	--	--	--	--	--	--	--	--	885,00	9.258,74	0,00	0,00 %
23E000241	CADEIA PROVINCIAL DA ZAMBEZIA	15.187,50	20.184,03	12.744,46	63,14 %	--	--	--	--	--	--	--	--	15.187,50	20.184,03	12.744,46	63,14 %
23E000441	DELEGAÇÃO DO INSTITUTO DO PATROCINIO E ASSISTENCIA JURÍDICA DA ZAMBEZIA	2.463,75	1.630,96	0,00	0,00 %	--	--	--	--	--	--	--	--	2.463,75	1.630,96	0,00	0,00 %
23F000141	DIRECCAO PROVINCIAL DA JUSTICA, ASSUNTOS CONSTITUCIONAIS E RELIGIOSOS	2.491,40	249,14	0,00	0,00 %	--	--	--	--	--	--	--	--	2.491,40	249,14	0,00	0,00 %
23F000441	DELEGAÇÃO DO INSTITUTO DO PATROCINIO E ASSISTENCIA JURÍDICA DE TETE	1.744,41	1.744,41	0,00	0,00 %	--	--	--	--	--	--	--	--	1.744,41	1.744,41	0,00	0,00 %
23G000141	DIRECCAO PROVINCIAL DA JUSTICA, ASSUNTOS CONSTITUCIONAIS E RELIGIOSOS	337,50	337,50	0,00	0,00 %	--	--	--	--	--	--	--	--	337,50	337,50	0,00	0,00 %
23G000441	DELEGAÇÃO DO INSTITUTO DO PATROCINIO E ASSISTENCIA JURÍDICA DE MANICA	525,00	525,00	0,00	0,00 %	--	--	--	--	--	--	--	--	525,00	525,00	0,00	0,00 %
23G000941	PENITENCIARIA AGRICOLA DE CHIMOIO (MANICA)	3.948,75	2.419,88	0,00	0,00 %	--	--	--	--	--	--	--	--	3.948,75	2.419,88	0,00	0,00 %
23H000141	DIRECCAO PROVINCIAL DA JUSTICA, ASSUNTOS CONSTITUCIONAIS E RELIGIOSOS	5.780,58	5.780,58	0,00	0,00 %	--	--	--	--	--	--	--	--	5.780,58	5.780,58	0,00	0,00 %
23H000241	CADEIA PROVINCIAL DE SOFALA	4.969,43	4.969,43	0,00	0,00 %	--	--	--	--	--	--	--	--	4.969,43	4.969,43	0,00	0,00 %
23H000441	DELEGAÇÃO DO INSTITUTO DO PATROCINIO E ASSISTENCIA JURÍDICA DE SOFALA	4.208,30	4.208,30	0,00	0,00 %	--	--	--	--	--	--	--	--	4.208,30	4.208,30	0,00	0,00 %
23I000141	DIRECCAO PROVINCIAL DA JUSTICA, ASSUNTOS CONSTITUCIONAIS E RELIGIOSOS	1.035,00	1.035,00	0,00	0,00 %	--	--	--	--	--	--	--	--	1.035,00	1.035,00	0,00	0,00 %
23I000241	CADEIA PROVINCIAL DE INHAMBANE	6.157,50	3.997,50	0,00	0,00 %	--	--	--	--	--	--	--	--	6.157,50	3.997,50	0,00	0,00 %

Execução do Orçamento do Estado 2017

Resumo da Despesa de Investimento, Segundo a Classificação Orgânica e Fonte de Recurso, em Comparação com a Dotação Orçamental

Âmbito: Central, Provincial, Distrital e Autáquico

Posição: 31-03-2017

Classificação Orgânica		RECEITAS ORDINÁRIAS				RECEITAS CONSIGNADAS				RECEITAS PRÓPRIAS				Total do Financiamento Interno			
		Dotação		Realização	(%)	Dotação		Realização	(%)	Dotação		Realização	(%)	Dotação		Realização	(%)
Código	Descrição	Inicial	Actualizada			Inicial	Actualizada			Inicial	Actualizada			Inicial	Actualizada		
23J000141	DIRECCAO PROVINCIAL DA JUSTICA, ASSUNTOS CONSTITUCIONAIS E RELIGIOSOS	2.850,00	12.825,00	0,00	0,00 %	--	--	--	--	--	--	--	--	2.850,00	12.825,00	0,00	0,00 %
23J000241	CADEIA PROVINCIAL DE GAZA	11.425,00	13.015,65	0,00	0,00 %	--	--	--	--	--	--	--	--	11.425,00	13.015,65	0,00	0,00 %
23J000441	DELEGAÇÃO DO INSTITUTO DO PATROCINIO E ASSISTENCIA JURÍDICA DE GAZA	8.600,00	860,00	0,00	0,00 %	--	--	--	--	--	--	--	--	8.600,00	860,00	0,00	0,00 %
23J000941	PENITENCIARIA AGRICOLA DE MABALANE	12.710,00	9.190,79	5.084,79	55,32 %	--	--	--	--	--	--	--	--	12.710,00	9.190,79	5.084,79	55,32 %
23K000141	DIRECCAO PROVINCIAL DA JUSTICA, ASSUNTOS CONSTITUCIONAIS E RELIGIOSOS DE MAPUTO PROVINCIA	750,00	750,00	0,00	0,00 %	--	--	--	--	--	--	--	--	750,00	750,00	0,00	0,00 %
23L000441	DELEGAÇÃO DO INSTITUTO DO PATROCINIO E ASSISTENCIA JURÍDICA DE MAPUTO CIDADE	0,00	2.343,30	0,00	0,00 %	--	--	--	--	--	--	--	--	0,00	2.343,30	0,00	0,00 %
25A000141	MINISTERIO DA ADMINISTRACAO ESTATAL E FUNCAO PUBLICA	325.760,50	55.760,50	127,43	0,23 %	--	--	--	--	--	--	--	--	325.760,50	55.760,50	127,43	0,23 %
25A001241	COMISSAO NACIONAL DE ELEICOES	1.023,01	14.023,01	432,83	3,09 %	--	--	--	--	--	--	--	--	1.023,01	14.023,01	432,83	3,09 %
25A001341	INSTITUTO DE NOMES GEOGRAFICOS DE MOCAMBIQUE	302,94	302,94	0,00	0,00 %	--	--	--	--	--	--	--	--	302,94	302,94	0,00	0,00 %
25A001541	SECRETARIADO TECNICO DE ADMINISTRACAO ELEITORAL	0,00	414.023,51	0,00	0,00 %	--	--	--	--	--	--	--	--	0,00	414.023,51	0,00	0,00 %
25A001641	INSTITUTO NACIONAL DE GESTAO DAS CALAMIDADES	80.355,06	80.355,06	56,10	0,07 %	--	--	--	--	--	--	--	--	80.355,06	80.355,06	56,10	0,07 %
25A002441	INSTITUTO SUPERIOR DE ADMINISTRACAO PUBLICA	11.673,00	11.673,00	861,80	7,38 %	--	--	--	--	--	--	--	--	11.673,00	11.673,00	861,80	7,38 %
25B000141	SECRETARIA PROVINCIAL DE NIASA	3.000,01	12.605,19	4.397,60	34,89 %	--	--	--	--	--	--	--	--	3.000,01	12.605,19	4.397,60	34,89 %
25B000241	DELEGAÇÃO PROVINCIAL DO SECRETARIADO TECNICO DA ADMINISTRACAO ELEITORAL DE NIASA	750,00	20.148,35	0,00	0,00 %	--	--	--	--	--	--	--	--	750,00	20.148,35	0,00	0,00 %
25B000341	DELEGAÇÃO DO INSTITUTO NACIONAL DE GESTAO DAS CALAMIDADES DE NIASA	7.838,90	5.838,90	1.500,00	25,69 %	--	--	--	--	--	--	--	--	7.838,90	5.838,90	1.500,00	25,69 %

Execução do Orçamento do Estado 2017

Resumo da Despesa de Investimento, Segundo a Classificação Orgânica e Fonte de Recurso, em Comparação com a Dotação Orçamental
Âmbito: Central, Provincial, Distrital e Autáquico

Posição: 31-03-2017

Classificação Orgânica		RECEITAS ORDINÁRIAS				RECEITAS CONSIGNADAS				RECEITAS PRÓPRIAS				Total do Financiamento Interno			
Código	Descrição	Dotação		Realização	(%)	Dotação		Realização	(%)	Dotação		Realização	(%)	Dotação		Realização	(%)
		Inicial	Actualizada			Inicial	Actualizada			Inicial	Actualizada			Inicial	Actualizada		
25B001041	INSTITUTO DE FORMACAO EM ADMINISTRACAO PUBLICA E AUTARQUICA DO NIASSA	750,00	682,50	0,00	0,00 %	--	--	--	--	3.975,00	3.975,00	255,85	6,44 %	4.725,00	4.657,50	255,85	5,49 %
25C000141	SECRETARIA PROVINCIAL DE CABO DELGADO	8.649,96	8.649,96	0,00	0,00 %	--	--	--	--	--	--	--	--	8.649,96	8.649,96	0,00	0,00 %
25C000241	DELEGAÇÃO PROVINCIAL DO SECRETARIADO TECNICO DA ADMINISTRACAO ELEITORAL DE CABO DELGADO	0,00	19.308,35	0,00	0,00 %	--	--	--	--	--	--	--	--	0,00	19.308,35	0,00	0,00 %
25C000341	DELEGAÇÃO DO INSTITUTO NACIONAL DE GESTAO DAS CALAMIDADES DE CABO	750,00	1.159,38	0,00	0,00 %	--	--	--	--	--	--	--	--	750,00	1.159,38	0,00	0,00 %
25D000141	SECRETARIA PROVINCIAL DE NAMPULA	3.871,61	4.471,61	0,00	0,00 %	--	--	--	--	--	--	--	--	3.871,61	4.471,61	0,00	0,00 %
25D000241	DELEGAÇÃO PROVINCIAL DO SECRETARIADO TECNICO DA ADMINISTRACAO ELEITORAL DE NAMPULA	1.050,00	26.422,40	0,00	0,00 %	--	--	--	--	--	--	--	--	1.050,00	26.422,40	0,00	0,00 %
25D000341	DELEGAÇÃO DO INSTITUTO NACIONAL DE GESTAO DAS CALAMIDADES DE NAMPULA	2.348,21	2.348,21	0,00	0,00 %	--	--	--	--	--	--	--	--	2.348,21	2.348,21	0,00	0,00 %
25D003141	DIRECCAO REGIONAL DO INGC NORTE EM NAMPULA	3.763,62	3.763,62	0,00	0,00 %	--	--	--	--	--	--	--	--	3.763,62	3.763,62	0,00	0,00 %
25E000141	SECRETARIA PROVINCIAL DA ZAMBEZIA	11.220,00	35.611,09	0,00	0,00 %	--	--	--	--	--	--	--	--	11.220,00	35.611,09	0,00	0,00 %
25E000241	DELEGAÇÃO PROVINCIAL DO SECRETARIADO TECNICO DA ADMINISTRACAO ELEITORAL DA ZAMBEZIA	3.146,25	25.429,51	0,00	0,00 %	--	--	--	--	--	--	--	--	3.146,25	25.429,51	0,00	0,00 %
25E000341	DELEGAÇÃO DO INSTITUTO NACIONAL DE GESTAO DAS CALAMIDADES DA ZAMBEZIA	12.649,60	6.889,21	0,00	0,00 %	--	--	--	--	--	--	--	--	12.649,60	6.889,21	0,00	0,00 %
25F000141	SECRETARIA PROVINCIAL DE TETE	7.303,82	9.678,82	0,00	0,00 %	--	--	--	--	--	--	--	--	7.303,82	9.678,82	0,00	0,00 %
25F000241	DELEGAÇÃO PROVINCIAL DO SECRETARIADO TECNICO DA ADMINISTRACAO ELEITORAL DE TETE	3.398,42	20.571,87	0,00	0,00 %	--	--	--	--	--	--	--	--	3.398,42	20.571,87	0,00	0,00 %
25F000341	DELEGAÇÃO DO INSTITUTO NACIONAL DE GESTAO DAS CALAMIDADES DE TETE	5.700,03	4.395,03	0,00	0,00 %	--	--	--	--	--	--	--	--	5.700,03	4.395,03	0,00	0,00 %

Execução do Orçamento do Estado 2017

Resumo da Despesa de Investimento, Segundo a Classificação Orgânica e Fonte de Recurso, em Comparação com a Dotação Orçamental

Âmbito: Central, Provincial, Distrital e Autáquico

Posição: 31-03-2017

Classificação Orgânica		RECEITAS ORDINÁRIAS				RECEITAS CONSIGNADAS				RECEITAS PRÓPRIAS				Total do Financiamento Interno			
Código	Descrição	Dotação		Realização	(%)	Dotação		Realização	(%)	Dotação		Realização	(%)	Dotação		Realização	(%)
		Inicial	Actualizada			Inicial	Actualizada			Inicial	Actualizada			Inicial	Actualizada		
25G000241	DELEGAÇÃO PROVINCIAL DO SECRETARIADO TECNICO DA ADMINISTRACAO ELEITORAL DE MANICA	1.552,50	20.950,85	255,94	1,22 %	--	--	--	--	--	--	--	--	1.552,50	20.950,85	255,94	1,22 %
25G000341	DELEGAÇÃO DO INSTITUTO NACIONAL DE GESTAO DAS CALAMIDADES DE MANICA	3.780,00	1.974,38	0,00	0,00 %	--	--	--	--	--	--	--	--	3.780,00	1.974,38	0,00	0,00 %
25H000141	SECRETARIA PROVINCIAL DE SOFALA	2.587,50	2.587,50	0,00	0,00 %	--	--	--	--	--	--	--	--	2.587,50	2.587,50	0,00	0,00 %
25H000241	DELEGAÇÃO PROVINCIAL DO SECRETARIADO TECNICO DA ADMINISTRACAO ELEITORAL DE SOFALA	3.376,35	23.074,70	0,00	0,00 %	--	--	--	--	--	--	--	--	3.376,35	23.074,70	0,00	0,00 %
25H000341	DELEGAÇÃO DO INSTITUTO NACIONAL DE GESTAO DAS CALAMIDADES DE SOFALA	1.807,55	1.807,55	0,00	0,00 %	--	--	--	--	--	--	--	--	1.807,55	1.807,55	0,00	0,00 %
25I000141	SECRETARIA PROVINCIAL DE INHAMBANE	2.745,00	2.745,00	0,00	0,00 %	--	--	--	--	--	--	--	--	2.745,00	2.745,00	0,00	0,00 %
25I000241	DELEGAÇÃO PROVINCIAL DO SECRETARIADO TECNICO DA ADMINISTRACAO ELEITORAL DE INHAMBANE	757,50	19.896,78	0,00	0,00 %	--	--	--	--	--	--	--	--	757,50	19.896,78	0,00	0,00 %
25I000341	DELEGAÇÃO DO INSTITUTO NACIONAL DE GESTAO DAS CALAMIDADES DE INHAMBANE	750,00	750,00	0,00	0,00 %	--	--	--	--	--	--	--	--	750,00	750,00	0,00	0,00 %
25I000441	DIRECCAO REGIONAL SUL DO INGC SUL INHAMBANE	3.847,52	3.847,52	0,00	0,00 %	--	--	--	--	--	--	--	--	3.847,52	3.847,52	0,00	0,00 %
25J000141	SECRETARIA PROVINCIAL DE GAZA	9.950,00	2.345,00	25,52	1,09 %	--	--	--	--	--	--	--	--	9.950,00	2.345,00	25,52	1,09 %
25J000241	DELEGAÇÃO PROVINCIAL DO SECRETARIADO TECNICO DA ADMINISTRACAO ELEITORAL DE GAZA	0,00	21.447,01	0,00	0,00 %	--	--	--	--	--	--	--	--	0,00	21.447,01	0,00	0,00 %
25J000341	DELEGAÇÃO DO INSTITUTO NACIONAL DE GESTAO DAS CALAMIDADES DE GAZA	15.038,75	15.038,75	0,00	0,00 %	--	--	--	--	--	--	--	--	15.038,75	15.038,75	0,00	0,00 %
25K000141	SECRETARIA PROVINCIAL DE MAPUTO PROVINCIA	29.925,00	32.310,51	0,00	0,00 %	--	--	--	--	--	--	--	--	29.925,00	32.310,51	0,00	0,00 %
25K000241	DELEGAÇÃO PROVINCIAL DO SECRETARIADO TECNICO DA ADMINISTRACAO ELEITORAL DE MAPUTO PROVINCIA	0,00	17.114,70	0,00	0,00 %	--	--	--	--	--	--	--	--	0,00	17.114,70	0,00	0,00 %

Execução do Orçamento do Estado 2017

Resumo da Despesa de Investimento, Segundo a Classificação Orgânica e Fonte de Recurso, em Comparação com a Dotação Orçamental
Âmbito: Central, Provincial, Distrital e Autáquico

Posição: 31-03-2017

Classificação Orgânica		RECEITAS ORDINÁRIAS				RECEITAS CONSIGNADAS				RECEITAS PRÓPRIAS				Total do Financiamento Interno			
Código	Descrição	Dotação		Realização	(%)	Dotação		Realização	(%)	Dotação		Realização	(%)	Dotação		Realização	(%)
		Inicial	Actualizada			Inicial	Actualizada			Inicial	Actualizada			Inicial	Actualizada		
25K000341	DELEGAÇÃO DO INSTITUTO NACIONAL DE GESTAO DAS CALAMIDADES DE MAPUTO PROVINCIA	1.330,23	1.330,23	0,00	0,00 %	--	--	--	--	--	--	--	--	1.330,23	1.330,23	0,00	0,00 %
25K001041	INSTITUTO DE FORMACAO EM ADMINISTRACAO PUBLICA E AUTARQUICA DA PROVINCIA DE MAPUTO	--	--	--	--	--	--	--	--	6.078,70	6.078,70	801,25	13,18 %	6.078,70	6.078,70	801,25	13,18 %
25L000141	SECRETARIA PROVINCIAL DE MAPUTO CIDADE	31.677,75	45.533,00	0,00	0,00 %	--	--	--	--	--	--	--	--	31.677,75	45.533,00	0,00	0,00 %
25L000241	DELEGAÇÃO PROVINCIAL DO SECRETARIADO TECNICO DA ADMINISTRACAO ELEITORAL DE MAPUTO CIDADE	0,00	23.670,66	0,00	0,00 %	--	--	--	--	--	--	--	--	0,00	23.670,66	0,00	0,00 %
27A000141	MINISTERIO DA ECONOMIA E FINANÇAS	44.967,17	44.967,17	121,50	0,27 %	--	--	--	--	--	--	--	--	44.967,17	44.967,17	121,50	0,27 %
27A000241	DIRECCAO NACIONAL DO TESOURO	21.198,66	17.198,66	175,30	1,02 %	--	--	--	--	--	--	--	--	21.198,66	17.198,66	175,30	1,02 %
27A000341	DIRECCAO NACIONAL DE CONTABILIDADE PUBLICA	10.000,00	10.000,00	1.174,46	11,74 %	--	--	--	--	--	--	--	--	10.000,00	10.000,00	1.174,46	11,74 %
27A000441	DIRECCAO NACIONAL DO PATRIMONIO DO ESTADO	20.000,00	20.000,00	500,00	2,50 %	--	--	--	--	--	--	--	--	20.000,00	20.000,00	500,00	2,50 %
27A000541	DIRECCAO NACIONAL DA PLANIFICACAO E ORCAMENTO	15.000,00	15.000,00	2.721,44	18,14 %	--	--	--	--	--	--	--	--	15.000,00	15.000,00	2.721,44	18,14 %
27A001141	CENTRO DE DESENVOLVIMENTO DE SISTEMAS DE INFORMACAO DE FINANÇAS	267.184,73	267.184,73	88.616,49	33,17 %	--	--	--	--	15.193,35	28.154,06	0,00	0,00 %	282.378,08	295.338,79	88.616,49	30,01 %
27A001241	INSPECCAO GERAL DE FINANÇAS	3.400,00	3.400,00	0,00	0,00 %	--	--	--	--	--	--	--	--	3.400,00	3.400,00	0,00	0,00 %
27A001641	INSTITUTO DE GESTAO DAS PARTICIPACOES DO ESTADO	--	--	--	--	14.950,00	14.950,00	0,00	0,00 %	--	--	--	--	14.950,00	14.950,00	0,00	0,00 %
27A001741	GABINETE DE INFORMACAO FINANCEIRA DE MOCAMBIQUE	2.500,00	2.500,00	0,00	0,00 %	--	--	--	--	--	--	--	--	2.500,00	2.500,00	0,00	0,00 %
27A002141	BOLSA DE VALORES DE MOCAMBIQUE	19.384,06	19.384,06	0,00	0,00 %	--	--	--	--	10.000,00	10.000,00	558,90	5,59 %	29.384,06	29.384,06	558,90	1,90 %
27A002241	AUTORIDADE TRIBUTARIA DE MOCAMBIQUE	51.678,23	51.678,23	0,00	0,00 %	155.732,59	355.561,44	0,00	0,00 %	0,00	13.736,48	0,00	0,00 %	207.410,82	420.976,15	0,00	0,00 %

Execução do Orçamento do Estado 2017

Resumo da Despesa de Investimento, Segundo a Classificação Orgânica e Fonte de Recurso, em Comparação com a Dotação Orçamental
Âmbito: Central, Provincial, Distrital e Autáquico

Posição: 31-03-2017

Classificação Orgânica		RECEITAS ORDINÁRIAS				RECEITAS CONSIGNADAS				RECEITAS PRÓPRIAS				Total do Financiamento Interno			
Código	Descrição	Dotação		Realização	(%)	Dotação		Realização	(%)	Dotação		Realização	(%)	Dotação		Realização	(%)
		Inicial	Actualizada			Inicial	Actualizada			Inicial	Actualizada			Inicial	Actualizada		
27A005241	INSTITUTO DE SUPERVISAO DE SEGUROS DE MOCAMBIQUE	--	--	--	--	53.889,05	53.889,05	1.569,17	2,91 %	--	--	--	--	53.889,05	53.889,05	1.569,17	2,91 %
27A005841	DIRECCAO NACIONAL DE ANALISE E ESTUDO DE POLITICAS	10.000,00	10.000,00	2.302,05	23,02 %	--	--	--	--	--	--	--	--	10.000,00	10.000,00	2.302,05	23,02 %
27A006041	AGENCIA DE DESENVOLVIMENTO DO VALE DO ZAMBEZE	51.323,09	51.323,09	2.415,60	4,71 %	320.500,00	320.500,00	57.823,97	18,04 %	--	--	--	--	371.823,09	371.823,09	60.239,57	16,20 %
27A006141	CENTRO DE PROMOCAO DE INVESTIMENTOS	--	--	--	--	--	--	--	--	5.000,00	5.000,00	0,00	0,00 %	5.000,00	5.000,00	0,00	0,00 %
27A006241	GABINETE DAS ZONAS ECONOMICAS DE DESENVOLVIMENTO ACELERADO	15.693,42	15.693,42	249,82	1,59 %	--	--	--	--	250,00	250,00	47,09	18,84 %	15.943,42	15.943,42	296,92	1,86 %
27A006341	FUNDO DE APOIO A REABILITACAO DA ECONOMIA	5.000,00	5.000,00	0,00	0,00 %	--	--	--	--	--	--	--	--	5.000,00	5.000,00	0,00	0,00 %
27A006441	INSTITUTO NACIONAL DE ESTATISTICA	29.564,61	493.628,17	102.789,81	20,82 %	--	--	--	--	--	--	--	--	29.564,61	493.628,17	102.789,81	20,82 %
27A006541	DIRECÇÃO DE COOPERAÇÃO	7.770,00	7.770,00	0,00	0,00 %	--	--	--	--	--	--	--	--	7.770,00	7.770,00	0,00	0,00 %
27A006641	DIRECÇÃO NACIONAL DE MONITORIA E AVALIAÇÃO - MPD	10.000,00	10.000,00	231,11	2,31 %	--	--	--	--	--	--	--	--	10.000,00	10.000,00	231,11	2,31 %
27A006841	INSTITUTO NACIONAL DE PREVIDENCIA SOCIAL	44.377,71	44.377,71	0,00	0,00 %	--	--	--	--	--	--	--	--	44.377,71	44.377,71	0,00	0,00 %
27A006941	DIRECCAO DE COORDENACAO INSTITUCIONAL E IMAGEM	5.700,00	5.700,00	0,00	0,00 %	--	--	--	--	--	--	--	--	5.700,00	5.700,00	0,00	0,00 %
27B000141	DIRECCAO PROVINCIAL DA ECONOMIA E FINANÇAS DE NIASSA	8.044,58	8.303,45	376,59	4,54 %	--	--	--	--	--	--	--	--	8.044,58	8.303,45	376,59	4,54 %
27B003041	DELEGAÇÃO PROVINCIAL DO INSTITUTO NACIONAL DE ESTATISTICA DE NIASSA	1.500,00	2.850,48	0,00	0,00 %	--	--	--	--	--	--	--	--	1.500,00	2.850,48	0,00	0,00 %
27C000141	DIRECCAO PROVINCIAL DA ECONOMIA E FINANÇAS DE CABO DELGADO	15.427,26	19.944,07	0,00	0,00 %	--	--	--	--	--	--	--	--	15.427,26	19.944,07	0,00	0,00 %
27C003041	DELEGAÇÃO PROVINCIAL DO INSTITUTO NACIONAL DE ESTATISTICA DE CABO DELGADO	704,94	704,94	0,00	0,00 %	--	--	--	--	--	--	--	--	704,94	704,94	0,00	0,00 %
27D000141	DIRECCAO PROVINCIAL DA ECONOMIA E FINANÇAS DE NAMPULA	15.987,53	12.612,53	0,00	0,00 %	--	--	--	--	--	--	--	--	15.987,53	12.612,53	0,00	0,00 %

Execução do Orçamento do Estado 2017

Resumo da Despesa de Investimento, Segundo a Classificação Orgânica e Fonte de Recurso, em Comparação com a Dotação Orçamental
Âmbito: Central, Provincial, Distrital e Autáquico

Posição: 31-03-2017

Classificação Orgânica		RECEITAS ORDINÁRIAS				RECEITAS CONSIGNADAS				RECEITAS PRÓPRIAS				Total do Financiamento Interno			
Código	Descrição	Dotação		Realização	(%)	Dotação		Realização	(%)	Dotação		Realização	(%)	Dotação		Realização	(%)
		Inicial	Actualizada			Inicial	Actualizada			Inicial	Actualizada			Inicial	Actualizada		
27D001541	DELEGAÇÃO REGIONAL DA INSPECCAO GERAL DE FINANÇAS - NORTE	975,00	975,00	0,00	0,00 %	--	--	--	--	--	--	--	--	975,00	975,00	0,00	0,00 %
27D002041	ZONA ECONOMICA ESPECIAL DE NACALA	810,00	202,50	0,00	0,00 %	--	--	--	--	--	--	--	--	810,00	202,50	0,00	0,00 %
27D003041	DELEGAÇÃO PROVINCIAL DO INSTITUTO NACIONAL DE ESTATISTICA DE NAMPULA	6.750,00	2.025,00	0,00	0,00 %	--	--	--	--	--	--	--	--	6.750,00	2.025,00	0,00	0,00 %
27E000141	DIRECCAO PROVINCIAL DA ECONOMIA E FINANÇAS DA ZAMBEZIA	2.812,50	4.312,50	0,00	0,00 %	--	--	--	--	--	--	--	--	2.812,50	4.312,50	0,00	0,00 %
27E001041	DELEGAÇÃO PROVINCIAL DA AUTORIDADE TRIBUTARIA DA ZAMBEZIA	0,00	2.000,00	0,00	0,00 %	--	--	--	--	--	--	--	--	0,00	2.000,00	0,00	0,00 %
27E003041	DELEGAÇÃO PROVINCIAL DO INSTITUTO NACIONAL DE ESTATISTICA DA ZAMBEZIA	3.375,00	3.600,00	0,00	0,00 %	--	--	--	--	--	--	--	--	3.375,00	3.600,00	0,00	0,00 %
27F000141	DIRECCAO PROVINCIAL DA ECONOMIA E FINANÇAS DE TETE	7.027,51	14.655,01	0,00	0,00 %	--	--	--	--	--	--	--	--	7.027,51	14.655,01	0,00	0,00 %
27F003041	DELEGAÇÃO PROVINCIAL DO INSTITUTO NACIONAL DE ESTATISTICA DE TETE	1.875,01	1.875,01	0,00	0,00 %	--	--	--	--	--	--	--	--	1.875,01	1.875,01	0,00	0,00 %
27G000141	DIRECCAO PROVINCIAL DA ECONOMIA E FINANÇAS DE MANICA	6.187,67	8.065,63	3.467,84	43,00 %	--	--	--	--	--	--	--	--	6.187,67	8.065,63	3.467,84	43,00 %
27G003041	DELEGAÇÃO PROVINCIAL DO INSTITUTO NACIONAL DE ESTATISTICA DE MANICA	1.620,00	607,50	0,00	0,00 %	--	--	--	--	--	--	--	--	1.620,00	607,50	0,00	0,00 %
27H000141	DIRECCAO PROVINCIAL DA ECONOMIA E FINANÇAS DE SOFALA	11.835,00	11.835,00	0,00	0,00 %	--	--	--	--	--	--	--	--	11.835,00	11.835,00	0,00	0,00 %
27H003141	DELEGAÇÃO PROVINCIAL DO CENTRO DE PROMOCAO DE INVESTIMENTO DE SOFALA	2.104,15	2.104,15	0,00	0,00 %	--	--	--	--	--	--	--	--	2.104,15	2.104,15	0,00	0,00 %
27I000141	DIRECCAO PROVINCIAL DA ECONOMIA E FINANÇAS DE INHAMBANE	10.268,93	13.002,93	0,00	0,00 %	--	--	--	--	--	--	--	--	10.268,93	13.002,93	0,00	0,00 %
27I003041	DELEGAÇÃO PROVINCIAL DO INSTITUTO NACIONAL DE ESTATISTICA DE INHAMBANE	1.875,00	1.875,00	0,00	0,00 %	--	--	--	--	--	--	--	--	1.875,00	1.875,00	0,00	0,00 %
27I003141	DELEGAÇÃO PROVINCIAL DO CENTRO DE PROMOCAO DE INVESTIMENTO DE INHAMBANE	1.140,00	1.140,00	0,00	0,00 %	--	--	--	--	--	--	--	--	1.140,00	1.140,00	0,00	0,00 %

Execução do Orçamento do Estado 2017

Resumo da Despesa de Investimento, Segundo a Classificação Orgânica e Fonte de Recurso, em Comparação com a Dotação Orçamental

Âmbito: Central, Provincial, Distrital e Autáquico

Posição: 31-03-2017

Classificação Orgânica		RECEITAS ORDINÁRIAS				RECEITAS CONSIGNADAS				RECEITAS PRÓPRIAS				Total do Financiamento Interno			
Código	Descrição	Dotação		Realização	(%)	Dotação		Realização	(%)	Dotação		Realização	(%)	Dotação		Realização	(%)
		Inicial	Actualizada			Inicial	Actualizada			Inicial	Actualizada			Inicial	Actualizada		
27J000141	DIRECCAO PROVINCIAL DA ECONOMIA E FINANÇAS DE GAZA	6.327,38	6.027,38	0,00	0,00 %	--	--	--	--	--	--	--	--	6.327,38	6.027,38	0,00	0,00 %
27K000141	DIRECCAO PROVINCIAL DA ECONOMIA E FINANÇAS DE MAPUTO PROVINCIA - UGB	8.171,93	10.300,20	183,15	1,78 %	--	--	--	--	--	--	--	--	8.171,93	10.300,20	183,15	1,78 %
27L000141	DIRECCAO PROVINCIAL DA ECONOMIA E FINANÇAS DE MAPUTO CIDADE	5.227,50	6.227,50	1,50	0,02 %	--	--	--	--	--	--	--	--	5.227,50	6.227,50	1,50	0,02 %
27L003041	DELEGAÇÃO PROVINCIAL DO INSTITUTO NACIONAL DE ESTATISTICA DE MAPUTO	750,00	750,00	0,00	0,00 %	--	--	--	--	--	--	--	--	750,00	750,00	0,00	0,00 %
31A000141	MINISTERIO DO TRABALHO EMPREGO E SEGURANCA SOCIAL	24.465,70	24.465,70	0,00	0,00 %	129.839,76	127.015,30	14.473,89	11,40 %	--	--	--	--	154.305,46	151.481,00	14.473,89	9,55 %
31A000941	DELEGAÇÃO DO MINISTERIO DO TRABALHO - RAS	630,00	630,00	0,00	0,00 %	9.000,00	9.000,00	0,00	0,00 %	--	--	--	--	9.630,00	9.630,00	0,00	0,00 %
31A001041	INSTITUTO DOS ESTUDOS LABORAIS "ALBERTO CASSIMO"	3.171,13	3.171,13	0,00	0,00 %	--	--	--	--	--	--	--	--	3.171,13	3.171,13	0,00	0,00 %
31A001541	INSTITUTO NACIONAL DE EMPREGO E FORMACAO PROFISSIONAL	32.490,92	32.490,92	644,82	1,98 %	0,00	2.824,46	0,00	0,00 %	--	--	--	--	32.490,92	35.315,38	644,82	1,83 %
31A001741	COMISSAO DE MEDIACAO E ARBITRAGEM LABORAL	2.163,00	2.163,00	82,87	3,83 %	11.800,00	11.800,00	812,03	6,88 %	--	--	--	--	13.963,00	13.963,00	894,90	6,41 %
31B000141	DIRECCAO PROVINCIAL DO TRABALHO, EMPREGO E SEGURANÇA SOCIAL DE NIASSA	975,00	1.489,67	877,50	58,91 %	--	--	--	--	--	--	--	--	975,00	1.489,67	877,50	58,91 %
31B000641	DELEGAÇÃO PROVINCIAL DO INEFP DE NIASSA	2.250,00	2.250,00	0,00	0,00 %	--	--	--	--	--	--	--	--	2.250,00	2.250,00	0,00	0,00 %
31B000841	CENTRO DE MEDIACAO E ARBITRAGEM LABORAL DE NIASSA	300,00	30,00	0,00	0,00 %	--	--	--	--	--	--	--	--	300,00	30,00	0,00	0,00 %
31C000141	DIRECCAO PROVINCIAL DO TRABALHO, EMPREGO E SEGURANÇA SOCIAL DE CABO DELGADO	337,50	33,75	0,00	0,00 %	--	--	--	--	--	--	--	--	337,50	33,75	0,00	0,00 %
31C000641	DELEGAÇÃO PROVINCIAL DO INEFP DE CABO DELGADO	9.379,77	9.379,77	0,00	0,00 %	--	--	--	--	--	--	--	--	9.379,77	9.379,77	0,00	0,00 %
31D000141	DIRECCAO PROVINCIAL DO TRABALHO, EMPREGO E SEGURANÇA SOCIAL DE NAMPULA	675,00	675,00	0,00	0,00 %	--	--	--	--	--	--	--	--	675,00	675,00	0,00	0,00 %

Execução do Orçamento do Estado 2017

Resumo da Despesa de Investimento, Segundo a Classificação Orgânica e Fonte de Recurso, em Comparação com a Dotação Orçamental
Âmbito: Central, Provincial, Distrital e Autáquico

Posição: 31-03-2017

Classificação Orgânica		RECEITAS ORDINÁRIAS				RECEITAS CONSIGNADAS				RECEITAS PRÓPRIAS				Total do Financiamento Interno			
Código	Descrição	Dotação		Realização	(%)	Dotação		Realização	(%)	Dotação		Realização	(%)	Dotação		Realização	(%)
		Inicial	Actualizada			Inicial	Actualizada			Inicial	Actualizada			Inicial	Actualizada		
31D000641	DELEGAÇÃO PROVINCIAL DO INEFP DE	2.999,85	2.999,85	0,00	0,00 %	--	--	--	--	--	--	--	--	2.999,85	2.999,85	0,00	0,00 %
31D000841	CENTRO DE MEDIACAO E ARBITRAGEM LABORAL DE NAMPULA	675,00	675,00	0,00	0,00 %	--	--	--	--	--	--	--	--	675,00	675,00	0,00	0,00 %
31E000141	DIRECCAO PROVINCIAL DO TRABALHO, EMPREGO E SEGURANÇA SOCIAL DA ZAMBEZIA	668,25	1.668,25	0,00	0,00 %	--	--	--	--	--	--	--	--	668,25	1.668,25	0,00	0,00 %
31E000641	DELEGAÇÃO PROVINCIAL DO INEFP DA ZAMBEZIA	5.084,48	4.117,35	185,65	4,51 %	--	--	--	--	--	--	--	--	5.084,48	4.117,35	185,65	4,51 %
31E000841	CENTRO DE MEDIACAO E ARBITRAGEM LABORAL DA ZAMBEZIA	337,50	550,00	0,00	0,00 %	--	--	--	--	--	--	--	--	337,50	550,00	0,00	0,00 %
31F000141	DIRECCAO PROVINCIAL DO TRABALHO, EMPREGO E SEGURANÇA SOCIAL DE TETE	832,50	832,50	0,00	0,00 %	--	--	--	--	--	--	--	--	832,50	832,50	0,00	0,00 %
31F000641	DELEGAÇÃO PROVINCIAL DO INEFP DE TETE	3.377,51	3.377,51	0,00	0,00 %	--	--	--	--	--	--	--	--	3.377,51	3.377,51	0,00	0,00 %
31F000841	CENTRO DE MEDIACAO E ARBITRAGEM LABORAL DE TETE	577,50	577,50	0,00	0,00 %	--	--	--	--	--	--	--	--	577,50	577,50	0,00	0,00 %
31G000141	DIRECCAO PROVINCIAL DO TRABALHO, EMPREGO E SEGURANÇA SOCIAL DE MANICA	573,75	573,75	0,00	0,00 %	--	--	--	--	--	--	--	--	573,75	573,75	0,00	0,00 %
31G000641	DELEGAÇÃO PROVINCIAL DO INEFP DE MANICA	3.350,49	335,05	0,00	0,00 %	--	--	--	--	--	--	--	--	3.350,49	335,05	0,00	0,00 %
31G000841	CENTRO DE MEDIACAO E ARBITRAGEM LABORAL DE MANICA	337,50	33,75	0,00	0,00 %	--	--	--	--	--	--	--	--	337,50	33,75	0,00	0,00 %
31H000141	DIRECCAO PROVINCIAL DO TRABALHO, EMPREGO E SEGURANÇA SOCIAL DE SOFALA	750,00	750,00	0,00	0,00 %	--	--	--	--	--	--	--	--	750,00	750,00	0,00	0,00 %
31H000641	DELEGAÇÃO PROVINCIAL DO INEFP DE SOFALA	9.082,51	9.082,51	0,00	0,00 %	--	--	--	--	1.500,00	1.500,00	0,00	0,00 %	10.582,51	10.582,51	0,00	0,00 %
31I000141	DIRECCAO PROVINCIAL DO TRABALHO, EMPREGO E SEGURANÇA SOCIAL DE	2.512,50	2.512,50	0,00	0,00 %	--	--	--	--	--	--	--	--	2.512,50	2.512,50	0,00	0,00 %
31I000641	DELEGAÇÃO PROVINCIAL DO INEFP DE INHAMBANE	3.818,51	3.818,51	0,00	0,00 %	--	--	--	--	--	--	--	--	3.818,51	3.818,51	0,00	0,00 %
31I000841	CENTRO DE MEDIACAO E ARBITRAGEM LABORAL DE INHAMBANE	1.252,50	1.252,50	0,00	0,00 %	--	--	--	--	--	--	--	--	1.252,50	1.252,50	0,00	0,00 %

Execução do Orçamento do Estado 2017

Resumo da Despesa de Investimento, Segundo a Classificação Orgânica e Fonte de Recurso, em Comparação com a Dotação Orçamental
Âmbito: Central, Provincial, Distrital e Autáquico

Posição: 31-03-2017

Classificação Orgânica		RECEITAS ORDINÁRIAS				RECEITAS CONSIGNADAS				RECEITAS PRÓPRIAS				Total do Financiamento Interno			
Código	Descrição	Dotação		Realização	(%)	Dotação		Realização	(%)	Dotação		Realização	(%)	Dotação		Realização	(%)
		Inicial	Actualizada			Inicial	Actualizada			Inicial	Actualizada			Inicial	Actualizada		
31J000141	DIRECCAO PROVINCIAL DO TRABALHO, EMPREGO E SEGURANÇA SOCIAL DE GAZA	750,00	750,00	340,96	45,46 %	--	--	--	--	--	--	--	--	750,00	750,00	340,96	45,46 %
31J000641	DELEGAÇÃO PROVINCIAL DO INEFP DE GAZA	3.950,85	8.350,85	0,00	0,00 %	--	--	--	--	--	--	--	--	3.950,85	8.350,85	0,00	0,00 %
31L000641	DELEGAÇÃO PROVINCIAL DO INEFP DE MAPUTO CIDADE	5.250,00	9.750,00	0,00	0,00 %	--	--	--	--	--	--	--	--	5.250,00	9.750,00	0,00	0,00 %
31L000841	CENTRO DE MEDIACAO E ARBITRAGEM LABORAL DE MAPUTO CIDADE	750,00	75,00	0,00	0,00 %	--	--	--	--	--	--	--	--	750,00	75,00	0,00	0,00 %
33A000141	MINISTERIO DA TERRA AMBIENTA E DESENVOLVIMENTO RURAL	76.846,70	76.846,70	100,00	0,13 %	0,00	280.360,17	4.692,23	1,67 %	--	--	--	--	76.846,70	357.206,87	4.792,23	1,34 %
33A001141	INSTITUTO MEDIO DE PLANEAMENTO FISICO E AMBIENTE	6.610,00	6.610,00	0,00	0,00 %	--	--	--	--	--	--	--	--	6.610,00	6.610,00	0,00	0,00 %
33A001641	FUNDO DO AMBIENTE	--	--	--	--	207.180,00	207.180,00	0,00	0,00 %	632.978,57	632.978,57	0,00	0,00 %	840.158,57	840.158,57	0,00	0,00 %
33A002341	ADMINISTRACAO NACIONAL DAS AREAS DE CONSERVACAO (ANAC)	8.160,00	12.544,00	6.760,73	53,90 %	--	--	--	--	--	--	--	--	8.160,00	12.544,00	6.760,73	53,90 %
33A002541	CENTRO NACIONAL DE CARTOGRAFIA E TELEDATACAO	5.158,01	5.158,01	252,47	4,89 %	--	--	--	--	--	--	--	--	5.158,01	5.158,01	252,47	4,89 %
33A002641	INSTITUTO DE FORMACAO EM ADMINISTRACAO DE TERRAS E CARTOGRAFIA	4.509,50	4.509,50	0,00	0,00 %	--	--	--	--	--	--	--	--	4.509,50	4.509,50	0,00	0,00 %
33B000141	DIRECCAO PROVINCIAL DA TERRA, AMBIENTE E DESENVOLVIMENTO RURAL DE NIASSA	1.991,26	1.552,52	0,00	0,00 %	--	--	--	--	--	--	--	--	1.991,26	1.552,52	0,00	0,00 %
33C000141	DIRECCAO PROVINCIAL DA TERRA, AMBIENTE E DESENVOLVIMENTO RURAL DE CABO DELGADO	4.597,96	4.395,46	0,00	0,00 %	--	--	--	--	--	--	--	--	4.597,96	4.395,46	0,00	0,00 %
33C000541	CENTRO DE PESQUISA DO AMBIENTE MARINHO E COSTEIRO EM CABO DELGADO	675,00	472,50	0,00	0,00 %	--	--	--	--	--	--	--	--	675,00	472,50	0,00	0,00 %
33D000141	DIRECCAO PROVINCIAL DA TERRA, AMBIENTE E DESENVOLVIMENTO RURAL DE NAMPULA	4.050,00	4.050,00	0,00	0,00 %	--	--	--	--	--	--	--	--	4.050,00	4.050,00	0,00	0,00 %
33D000441	CENTRO DE DESENVOLVIMENTO SUSTENTAVEL ZONAS URBANAS EM NAMPULA	675,00	675,00	0,00	0,00 %	--	--	--	--	--	--	--	--	675,00	675,00	0,00	0,00 %
33E000141	DIRECCAO PROVINCIAL DA TERRA, AMBIENTE E DESENVOLVIMENTO RURAL DA ZAMBEZIA	9.112,50	12.280,05	0,00	0,00 %	--	--	--	--	--	--	--	--	9.112,50	12.280,05	0,00	0,00 %

Execução do Orçamento do Estado 2017

Resumo da Despesa de Investimento, Segundo a Classificação Orgânica e Fonte de Recurso, em Comparação com a Dotação Orçamental
Âmbito: Central, Provincial, Distrital e Autáquico

Posição: 31-03-2017

Classificação Orgânica		RECEITAS ORDINÁRIAS				RECEITAS CONSIGNADAS				RECEITAS PRÓPRIAS				Total do Financiamento Interno			
Código	Descrição	Dotação		Realização	(%)	Dotação		Realização	(%)	Dotação		Realização	(%)	Dotação		Realização	(%)
		Inicial	Actualizada			Inicial	Actualizada			Inicial	Actualizada			Inicial	Actualizada		
33F000141	DIRECCAO PROVINCIAL DA TERRA, AMBIENTE E DESENVOLVIMENTO RURAL DE TETE	6.685,50	7.917,79	0,00	0,00 %	--	--	--	--	--	--	--	--	6.685,50	7.917,79	0,00	0,00 %
33G000141	DIRECCAO PROVINCIAL DA TERRA, AMBIENTE E DESENVOLVIMENTO RURAL DE MANICA	1.215,00	1.395,36	0,00	0,00 %	--	--	--	--	--	--	--	--	1.215,00	1.395,36	0,00	0,00 %
33G000341	CENTRO DE DESENVOLVIMENTO SUSTENTAVEL RECURSOS NATURAIS EM MANICA	1.020,00	102,00	0,00	0,00 %	--	--	--	--	--	--	--	--	1.020,00	102,00	0,00	0,00 %
33H000141	DIRECCAO PROVINCIAL DA TERRA, AMBIENTE E DESENVOLVIMENTO RURAL DE SOFALA	15.344,10	15.344,10	0,00	0,00 %	--	--	--	--	--	--	--	--	15.344,10	15.344,10	0,00	0,00 %
33I000141	DIRECCAO PROVINCIAL DA TERRA, AMBIENTE E DESENVOLVIMENTO RURAL DE INHAMBANE	3.910,63	3.910,63	0,00	0,00 %	--	--	--	--	--	--	--	--	3.910,63	3.910,63	0,00	0,00 %
33J000141	DIRECCAO PROVINCIAL DA TERRA, AMBIENTE E DESENVOLVIMENTO RURAL DE GAZA	4.050,51	3.645,51	0,00	0,00 %	--	--	--	--	--	--	--	--	4.050,51	3.645,51	0,00	0,00 %
33K000141	DIRECCAO PROVINCIAL DA TERRA, AMBIENTE E DESENVOLVIMENTO RURAL DE MAPUTO PROVINCIA	2.250,01	2.250,01	0,00	0,00 %	--	--	--	--	--	--	--	--	2.250,01	2.250,01	0,00	0,00 %
35A000141	MINISTERIO DA AGRICULTURA E SEGURANCA ALIMENTAR	419.012,42	408.612,42	25.906,12	6,34 %	--	--	--	--	--	--	--	--	419.012,42	408.612,42	25.906,12	6,34 %
35A000341	DIRECCAO NACIONAL DE EXTENSAO AGRARIA - MINAG	0,00	4.800,00	0,00	0,00 %	--	--	--	--	--	--	--	--	0,00	4.800,00	0,00	0,00 %
35A001541	SECRETARIADO TECNICO DE SEGURANCA ALIMENTAR E NUTRICIONAL - UGB	3.640,20	3.640,20	116,23	3,19 %	--	--	--	--	--	--	--	--	3.640,20	3.640,20	116,23	3,19 %
35A001641	INSTITUTO DO ALGODAO DE MOCAMBIQUE	20.222,33	20.222,33	284,71	1,41 %	--	--	--	--	44.595,02	44.595,02	3.118,43	6,99 %	64.817,35	64.817,35	3.403,14	5,25 %
35A002141	INSTITUTO DE FOMENTO DO CAJU	35.200,66	35.200,66	0,00	0,00 %	75.000,00	70.000,00	26.485,91	37,84 %	--	--	--	--	110.200,66	105.200,66	26.485,91	25,18 %
35A003641	INSTITUTO DE INVESTIGACAO AGRARIA DE MOCAMBIQUE	46.358,21	46.358,21	7.035,76	15,18 %	--	--	--	--	--	--	--	--	46.358,21	46.358,21	7.035,76	15,18 %
35A004341	CENTRO DE PROMOCAO DA AGRICULTURA	20.367,02	0,00	0,00	--	--	--	--	--	--	--	--	--	20.367,02	0,00	0,00	--
35A004941	FUNDO DO DESENVOLVIMENTO AGRARIO	104.000,00	124.367,02	0,00	0,00 %	649.688,77	169.499,75	46.536,09	27,45 %	10.500,00	10.500,00	0,00	0,00 %	764.188,77	304.366,77	46.536,09	15,29 %

Execução do Orçamento do Estado 2017

Resumo da Despesa de Investimento, Segundo a Classificação Orgânica e Fonte de Recurso, em Comparação com a Dotação Orçamental
Âmbito: Central, Provincial, Distrital e Autáquico

Posição: 31-03-2017

Classificação Orgânica		RECEITAS ORDINÁRIAS				RECEITAS CONSIGNADAS				RECEITAS PRÓPRIAS				Total do Financiamento Interno			
Código	Descrição	Dotação		Realização	(%)	Dotação		Realização	(%)	Dotação		Realização	(%)	Dotação		Realização	(%)
		Inicial	Actualizada			Inicial	Actualizada			Inicial	Actualizada			Inicial	Actualizada		
35A005041	INSTITUTO NACIONAL DE IRRIGACAO	43.800,00	43.800,00	0,00	0,00 %	--	--	--	--	--	--	--	--	43.800,00	43.800,00	0,00	0,00 %
35B000141	DIRECCAO PROVINCIAL DA AGRICULTURA E SEGURANÇA ALIMENTAR DE NIASA	45.000,05	22.455,41	0,00	0,00 %	--	--	--	--	--	--	--	--	45.000,05	22.455,41	0,00	0,00 %
35B002141	CENTRO REGIONAL DA ZONA NOROESTE DO IIAM DE NIASA - UGB	2.540,28	2.540,28	0,00	0,00 %	--	--	--	--	--	--	--	--	2.540,28	2.540,28	0,00	0,00 %
35C000141	DIRECCAO PROVINCIAL DA AGRICULTURA E SEGURANÇA ALIMENTAR DE CABO DELGADO	61.170,36	54.986,98	9.991,06	18,17 %	--	--	--	--	--	--	--	--	61.170,36	54.986,98	9.991,06	18,17 %
35C002041	DELEGAÇÃO DO INSTITUTO DE FOMENTO DE CAJU DE CABO DELGADO	10.530,27	9.517,77	0,00	0,00 %	0,00	800,00	0,00	0,00 %	--	--	--	--	10.530,27	10.317,77	0,00	0,00 %
35D000141	DIRECCAO PROVINCIAL DA AGRICULTURA E SEGURANÇA ALIMENTAR DE NAMPULA	84.034,86	90.234,86	0,00	0,00 %	--	--	--	--	--	--	--	--	84.034,86	90.234,86	0,00	0,00 %
35D001341	DELEGAÇÃO PROVINCIAL DO CENTRO DE PROMOCAO DA AGRICULTURA DE NAMPULA - UGB	10.125,00	2.700,00	0,00	0,00 %	--	--	--	--	--	--	--	--	10.125,00	2.700,00	0,00	0,00 %
35D001941	DELEGAÇÃO DO INSTITUTO DO ALGODAO DE NAMPULA	17.550,00	16.132,50	0,00	0,00 %	--	--	--	--	--	--	--	--	17.550,00	16.132,50	0,00	0,00 %
35D002041	DELEGAÇÃO DO INSTITUTO DE FOMENTO DE CAJU DE NAMPULA	13.666,53	13.666,53	0,00	0,00 %	0,00	1.000,00	0,00	0,00 %	--	--	--	--	13.666,53	14.666,53	0,00	0,00 %
35D002141	CENTRO REGIONAL DA ZONA NORDESTE DO IIAM DE NAMPULA - UGB	6.750,00	6.750,00	0,00	0,00 %	--	--	--	--	--	--	--	--	6.750,00	6.750,00	0,00	0,00 %
35E000141	DIRECCAO PROVINCIAL DA AGRICULTURA E SEGURANÇA ALIMENTAR DA ZAMBEZIA	79.056,95	55.966,95	0,00	0,00 %	--	--	--	--	--	--	--	--	79.056,95	55.966,95	0,00	0,00 %
35E001241	DELEGAÇÃO PROVINCIAL DO CENTRO DE PROMOCAO DA AGRICULTURA DA ZAMBEZIA	2.308,50	1.228,50	0,00	0,00 %	--	--	--	--	--	--	--	--	2.308,50	1.228,50	0,00	0,00 %
35E002041	DELEGAÇÃO DO INSTITUTO DE FOMENTO DE CAJU DA ZAMBEZIA	12.532,83	9.169,40	161,12	1,76 %	0,00	800,00	0,00	0,00 %	--	--	--	--	12.532,83	9.969,40	161,12	1,62 %
35F000141	DIRECCAO PROVINCIAL DA AGRICULTURA E SEGURANÇA ALIMENTAR DE TETE	11.475,00	11.475,00	0,00	0,00 %	--	--	--	--	--	--	--	--	11.475,00	11.475,00	0,00	0,00 %
35G000141	DIRECCAO PROVINCIAL DA AGRICULTURA E SEGURANÇA ALIMENTAR DE MANICA	14.137,96	14.137,96	0,00	0,00 %	--	--	--	--	--	--	--	--	14.137,96	14.137,96	0,00	0,00 %

Execução do Orçamento do Estado 2017

Resumo da Despesa de Investimento, Segundo a Classificação Orgânica e Fonte de Recurso, em Comparação com a Dotação Orçamental
Âmbito: Central, Provincial, Distrital e Autáquico

Posição: 31-03-2017

Classificação Orgânica		RECEITAS ORDINÁRIAS				RECEITAS CONSIGNADAS				RECEITAS PRÓPRIAS				Total do Financiamento Interno			
Código	Descrição	Dotação		Realização	(%)	Dotação		Realização	(%)	Dotação		Realização	(%)	Dotação		Realização	(%)
		Inicial	Actualizada			Inicial	Actualizada			Inicial	Actualizada			Inicial	Actualizada		
35G002041	DELEGAÇÃO DO INSTITUTO DE FOMENTO DE CAJU DE MANICA	2.160,00	2.160,00	0,00	0,00 %	0,00	400,00	0,00	0,00 %	--	--	--	--	2.160,00	2.560,00	0,00	0,00 %
35G002141	CENTRO REGIONAL DA ZONA CENTRO DO IIAM DE MANICA	2.193,75	9.639,75	0,00	0,00 %	--	--	--	--	--	--	--	--	2.193,75	9.639,75	0,00	0,00 %
35H000141	DIRECCAO PROVINCIAL DA AGRICULTURA E SEGURANÇA ALIMENTAR DE SOFALA	25.330,44	25.330,44	0,00	0,00 %	--	--	--	--	--	--	--	--	25.330,44	25.330,44	0,00	0,00 %
35H001941	DELEGAÇÃO DO INSTITUTO DO ALGODAO DE SOFALA	1.828,52	1.828,52	0,00	0,00 %	--	--	--	--	--	--	--	--	1.828,52	1.828,52	0,00	0,00 %
35H002041	DELEGAÇÃO DO INSTITUTO DE FOMENTO DE CAJU DE SOFALA	8.524,88	6.863,86	0,00	0,00 %	0,00	400,00	0,00	0,00 %	--	--	--	--	8.524,88	7.263,86	0,00	0,00 %
35I000141	DIRECCAO PROVINCIAL DA AGRICULTURA E SEGURANÇA ALIMENTAR DE INHAMBANE	10.972,31	16.572,31	0,00	0,00 %	--	--	--	--	--	--	--	--	10.972,31	16.572,31	0,00	0,00 %
35I001941	DELEGAÇÃO DO INSTITUTO DO ALGODAO DE INHAMBANE	836,33	83,63	0,00	0,00 %	--	--	--	--	--	--	--	--	836,33	83,63	0,00	0,00 %
35I002041	DELEGAÇÃO DO INSTITUTO DE FOMENTO DE CAJU DE INHAMBANE	4.043,25	4.043,25	0,00	0,00 %	0,00	700,00	0,00	0,00 %	--	--	--	--	4.043,25	4.743,25	0,00	0,00 %
35J000141	DIRECCAO PROVINCIAL DA AGRICULTURA E SEGURANÇA ALIMENTAR DE GAZA	33.000,01	33.000,01	0,00	0,00 %	--	--	--	--	--	--	--	--	33.000,01	33.000,01	0,00	0,00 %
35J001341	DELEGAÇÃO PROVINCIAL DO CENTRO DE PROMOCÃO DA AGRICULTURA DE GAZA	1.500,04	1.500,04	0,00	0,00 %	--	--	--	--	--	--	--	--	1.500,04	1.500,04	0,00	0,00 %
35J002041	DELEGAÇÃO DO INSTITUTO DE FOMENTO DE CAJU DE GAZA	6.200,00	3.950,00	0,00	0,00 %	0,00	600,00	0,00	0,00 %	--	--	--	--	6.200,00	4.550,00	0,00	0,00 %
35K000141	DIRECCAO PROVINCIAL DA AGRICULTURA E SEGURANÇA ALIMENTAR DE MAPUTO	55.875,00	60.493,51	0,00	0,00 %	1.200,00	1.200,00	1.110,00	92,50 %	--	--	--	--	57.075,00	61.693,51	1.110,00	1,80 %
35K002041	DELEGAÇÃO DO INSTITUTO DE FOMENTO DE CAJU DE MAPUTO PROVINCIA	1.555,89	1.555,89	0,00	0,00 %	0,00	300,00	0,00	0,00 %	50,00	50,00	0,00	0,00 %	1.605,89	1.905,89	0,00	0,00 %
35L000141	DIRECCAO PROVINCIAL DA AGRICULTURA E SEGURANÇA ALIMENTAR DE MAPUTO CIDADE	7.361,05	20.511,05	0,00	0,00 %	--	--	--	--	--	--	--	--	7.361,05	20.511,05	0,00	0,00 %
37A000141	MINISTERIO DO MAR, AGUAS INTERIORES E PESCAS	4.100,00	6.276,00	6,86	0,11 %	28.161,50	28.411,50	3.312,11	11,66 %	--	--	--	--	32.261,50	34.687,50	3.318,97	9,57 %

Execução do Orçamento do Estado 2017

Resumo da Despesa de Investimento, Segundo a Classificação Orgânica e Fonte de Recurso, em Comparação com a Dotação Orçamental
Âmbito: Central, Provincial, Distrital e Autáquico

Posição: 31-03-2017

Classificação Orgânica		RECEITAS ORDINÁRIAS				RECEITAS CONSIGNADAS				RECEITAS PRÓPRIAS				Total do Financiamento Interno			
Código	Descrição	Dotação		Realização	(%)	Dotação		Realização	(%)	Dotação		Realização	(%)	Dotação		Realização	(%)
		Inicial	Actualizada			Inicial	Actualizada			Inicial	Actualizada			Inicial	Actualizada		
37A000541	ESCOLA DE PESCA	3.975,00	3.975,00	360,84	9,08 %	4.792,00	4.792,00	485,79	10,14 %	--	--	--	--	8.767,00	8.767,00	846,63	9,66 %
37A000641	ADMINISTRACAO NACIONAL DAS PESCAS	4.582,60	4.182,60	0,00	0,00 %	6.900,50	6.900,50	0,00	0,00 %	--	--	--	--	11.483,10	11.083,10	0,00	0,00 %
37A000841	FUNDO DE FOMENTO PESQUEIRO	5.216,03	5.216,03	0,00	0,00 %	12.298,00	12.298,00	3.671,18	29,85 %	20.239,00	20.239,00	0,00	0,00 %	37.753,03	37.753,03	3.671,18	9,72 %
37A001141	INSTITUTO NACIONAL DE INSPECCAO DO PESCADO	--	--	--	--	5.500,00	5.500,00	984,53	17,90 %	14.387,00	14.387,00	0,00	0,00 %	19.887,00	19.887,00	984,53	4,95 %
37A001241	INSTITUTO NACIONAL DE INVESTIGACAO PESQUEIRA	4.600,00	4.250,00	0,00	0,00 %	6.836,00	6.586,00	1.548,63	23,51 %	--	--	--	--	11.436,00	10.836,00	1.548,63	14,29 %
37A002341	INSTITUTO NACIONAL DE DESENVOLVIMENTO DA PESCA E AQUACULTURA	22.104,68	20.678,68	1.644,51	7,95 %	9.050,00	9.050,00	5.380,38	59,45 %	--	--	--	--	31.154,68	29.728,68	7.024,89	23,63 %
37B000141	DIRECCAO PROVINCIAL DO MAR, AGUAS INTERIORES E PESCAS DE NIASA	5.150,01	8.424,38	0,00	0,00 %	--	--	--	--	--	--	--	--	5.150,01	8.424,38	0,00	0,00 %
37B000541	DELEGAÇÃO PROVINCIAL DO INSTITUTO NACIONAL DE INVESTIGACAO PESQUEIRA EM NIASA	600,00	60,00	0,00	0,00 %	--	--	--	--	--	--	--	--	600,00	60,00	0,00	0,00 %
37B000741	DELEGAÇÃO PROVINCIAL DA ADMINISTRACAO NACIONAL DE PESCAS DE NIASA - UGB	909,92	90,99	0,00	0,00 %	--	--	--	--	--	--	--	--	909,92	90,99	0,00	0,00 %
37C000141	DIRECCAO PROVINCIAL DO MAR, AGUAS INTERIORES E PESCAS DE CABO DELGADO	3.221,40	2.728,65	0,00	0,00 %	--	--	--	--	--	--	--	--	3.221,40	2.728,65	0,00	0,00 %
37C000641	DELEGAÇÃO PROVINCIAL DA ADMINISTRACAO NACIONAL DE PESCAS DE CABO DELEGADO	1.000,00	1.000,00	0,00	0,00 %	--	--	--	--	--	--	--	--	1.000,00	1.000,00	0,00	0,00 %
37D000141	DIRECCAO PROVINCIAL DO MAR, AGUAS INTERIORES E PESCAS DE NAMPULA	3.375,01	3.375,01	0,00	0,00 %	--	--	--	--	--	--	--	--	3.375,01	3.375,01	0,00	0,00 %
37D000241	DELEGAÇÃO PROVINCIAL DO INSTITUTO DE DESENVOLVIMENTO DE PESCA PEQUENA ESCALA DE NAMPULA	3.037,50	3.037,50	0,00	0,00 %	--	--	--	--	--	--	--	--	3.037,50	3.037,50	0,00	0,00 %
37D000441	DELEGAÇÃO DO INSTITUTO NACIONAL DE INSPECCAO DO PESCADO DE NAMPULA	1.012,50	1.012,50	0,00	0,00 %	--	--	--	--	--	--	--	--	1.012,50	1.012,50	0,00	0,00 %
37D000541	DELEGAÇÃO PROVINCIAL DO INSTITUTO NACIONAL DE INVESTIGACAO PESQUEIRA EM NAMPULA	675,00	675,00	0,00	0,00 %	--	--	--	--	--	--	--	--	675,00	675,00	0,00	0,00 %

Execução do Orçamento do Estado 2017

Resumo da Despesa de Investimento, Segundo a Classificação Orgânica e Fonte de Recurso, em Comparação com a Dotação Orçamental

Âmbito: Central, Provincial, Distrital e Autáquico

Posição: 31-03-2017

Classificação Orgânica		RECEITAS ORDINÁRIAS				RECEITAS CONSIGNADAS				RECEITAS PRÓPRIAS				Total do Financiamento Interno			
Código	Descrição	Dotação		Realização	(%)	Dotação		Realização	(%)	Dotação		Realização	(%)	Dotação		Realização	(%)
		Inicial	Actualizada			Inicial	Actualizada			Inicial	Actualizada			Inicial	Actualizada		
37E000141	DIRECCAO PROVINCIAL DO MAR, AGUAS INTERIORES E PESCAS DA ZAMBEZIA	574,29	4.699,41	0,00	0,00 %	--	--	--	--	--	--	--	--	574,29	4.699,41	0,00	0,00 %
37E000241	DELEGAÇÃO PROVINCIAL DO INSTITUTO DE DESENVOLVIMENTO DE PESCA PEQUENA ESCALA DA ZAMBEZIA	1.215,01	121,52	0,00	0,00 %	--	--	--	--	--	--	--	--	1.215,01	121,52	0,00	0,00 %
37E000341	DELEGAÇÃO DO INSTITUTO NACIONAL DE DESENVOLVIMENTO DA AQUACULTURA DA ZAMBEZIA	911,25	91,13	0,00	0,00 %	--	--	--	--	--	--	--	--	911,25	91,13	0,00	0,00 %
37E000441	DELEGAÇÃO DO INSTITUTO NACIONAL DE INSPECCAO DO PESCADO DA ZAMBEZIA	911,25	911,25	0,00	0,00 %	--	--	--	--	--	--	--	--	911,25	911,25	0,00	0,00 %
37E000541	DELEGAÇÃO PROVINCIAL DO INSTITUTO NACIONAL DE INVESTIGACAO PESQUEIRA EM ZAMBEZIA	956,81	685,56	0,00	0,00 %	--	--	--	--	--	--	--	--	956,81	685,56	0,00	0,00 %
37E000641	DELEGAÇÃO PROVINCIAL DA ADMINISTRACAO NACIONAL DE PESCAS DA ZAMBEZIA	612,41	61,24	0,00	0,00 %	--	--	--	--	--	--	--	--	612,41	61,24	0,00	0,00 %
37F000141	DIRECCAO PROVINCIAL DO MAR, AGUAS INTERIORES E PESCAS DE TETE	3.560,63	3.560,63	0,00	0,00 %	--	--	--	--	--	--	--	--	3.560,63	3.560,63	0,00	0,00 %
37F000441	DELEGAÇÃO DO INSTITUTO NACIONAL DE INSPECCAO DO PESCADO DE TETE	885,00	885,00	0,00	0,00 %	--	--	--	--	--	--	--	--	885,00	885,00	0,00	0,00 %
37F000541	DELEGAÇÃO PROVINCIAL DO INSTITUTO NACIONAL DE INVESTIGACAO PESQUEIRA EM TETE	4.687,50	4.687,50	0,00	0,00 %	--	--	--	--	--	--	--	--	4.687,50	4.687,50	0,00	0,00 %
37G000141	DIRECCAO PROVINCIAL DO MAR, AGUAS INTERIORES E PESCAS DE MANICA	1.188,00	220,05	0,00	0,00 %	--	--	--	--	--	--	--	--	1.188,00	220,05	0,00	0,00 %
37G000241	DELEGAÇÃO PROVINCIAL DO INSTITUTO NACIONAL DE DESENVOLVIMENTO DA PESACA DE PEQUENA ESCALA DE MANICA	810,00	810,00	0,00	0,00 %	--	--	--	--	--	--	--	--	810,00	810,00	0,00	0,00 %
37G000341	DELEGAÇÃO DO INSTITUTO NACIONAL DE DESENVOLVIMENTO DA AQUACULTURA DE MANICA	1.147,50	1.147,50	0,00	0,00 %	--	--	--	--	--	--	--	--	1.147,50	1.147,50	0,00	0,00 %
37G005241	DELEGAÇÃO PROVINCIAL DA ADMINISTRACAO NACIONAL DE PESCAS DE MANICA	236,25	236,25	0,00	0,00 %	--	--	--	--	--	--	--	--	236,25	236,25	0,00	0,00 %

Execução do Orçamento do Estado 2017

Resumo da Despesa de Investimento, Segundo a Classificação Orgânica e Fonte de Recurso, em Comparação com a Dotação Orçamental

Âmbito: Central, Provincial, Distrital e Autáquico

Posição: 31-03-2017

Classificação Orgânica		RECEITAS ORDINÁRIAS				RECEITAS CONSIGNADAS				RECEITAS PRÓPRIAS				Total do Financiamento Interno			
Código	Descrição	Dotação		Realização	(%)	Dotação		Realização	(%)	Dotação		Realização	(%)	Dotação		Realização	(%)
		Inicial	Actualizada			Inicial	Actualizada			Inicial	Actualizada			Inicial	Actualizada		
37H000141	DIRECCAO PROVINCIAL DO MAR, AGUAS INTERIORES E PESCAS DE SOFALA	1.296,92	1.296,92	0,00	0,00 %	--	--	--	--	--	--	--	--	1.296,92	1.296,92	0,00	0,00 %
37H000241	DELEGAÇÃO PROVINCIAL DO INSTITUTO NACIONAL DE DESENVOLVIMENTO DA PESCA DE PEQUENA ESCALA DE SOFALA	1.875,00	1.875,00	0,00	0,00 %	--	--	--	--	--	--	--	--	1.875,00	1.875,00	0,00	0,00 %
37H000541	DELEGAÇÃO PROVINCIAL DO INSTITUTO NACIONAL DE INVESTIGACAO PESQUEIRA EM SOFALA	1.818,75	1.818,75	0,00	0,00 %	--	--	--	--	--	--	--	--	1.818,75	1.818,75	0,00	0,00 %
37I000141	DIRECCAO PROVINCIAL DO MAR, AGUAS INTERIORES E PESCAS DE INHAMBANE	2.700,00	2.700,00	0,00	0,00 %	--	--	--	--	--	--	--	--	2.700,00	2.700,00	0,00	0,00 %
37I000241	DELEGAÇÃO PROVINCIAL DO INSTITUTO NACIONAL DE DESENVOLVIMENTO DA PESACA DE PEQUENA ESCALA DE INHAMBANE	675,00	467,95	0,00	0,00 %	--	--	--	--	--	--	--	--	675,00	467,95	0,00	0,00 %
37I000441	DELEGAÇÃO DO INSTITUTO NACIONAL DE INSPECCAO DO PESCADO DE INHAMBANE	911,25	911,25	0,00	0,00 %	--	--	--	--	--	--	--	--	911,25	911,25	0,00	0,00 %
37I000541	DELEGAÇÃO PROVINCIAL DO INSTITUTO NACIONAL DE INVESTIGACAO PESQUEIRA EM INHAMBANE	573,75	573,75	0,00	0,00 %	--	--	--	--	--	--	--	--	573,75	573,75	0,00	0,00 %
37J000141	DIRECCAO PROVINCIAL DO MAR, AGUAS INTERIORES E PESCAS DE GAZA	1.499,99	1.499,99	0,00	0,00 %	--	--	--	--	--	--	--	--	1.499,99	1.499,99	0,00	0,00 %
37J000241	DELEGAÇÃO PROVINCIAL DO INSTITUTO NACIONAL DE DESENVOLVIMENTO DA PESACA DE PEQUENA ESCALA DE GAZA	540,00	540,00	197,62	36,60 %	--	--	--	--	--	--	--	--	540,00	540,00	197,62	36,60 %
37K000141	DIRECCAO PROVINCIAL DO MAR, AGUAS INTERIORES E PESCAS DE MAPUTO PROVINCIA	3.375,00	3.375,00	0,00	0,00 %	--	--	--	--	--	--	--	--	3.375,00	3.375,00	0,00	0,00 %
39A000141	MINISTERIO DOS RECURSOS MINERAIS E	128.752,16	128.752,16	249,43	0,19 %	--	--	--	--	--	--	--	--	128.752,16	128.752,16	249,43	0,19 %
39A001241	MUSEU NACIONAL DE GEOLOGIA	11.197,00	11.197,00	252,97	2,26 %	--	--	--	--	--	--	--	--	11.197,00	11.197,00	252,97	2,26 %
39A001341	INSTITUTO GEOLOGICO MINEIRO	6.000,00	6.000,00	0,00	0,00 %	182.318,64	182.318,64	3.265,51	1,79 %	181.124,10	181.124,10	5.413,70	2,99 %	369.442,74	369.442,74	8.679,20	2,35 %
39A001841	INSTITUTO NACIONAL DE PETROLEO	--	--	--	--	--	--	--	--	299.249,98	272.552,79	0,00	0,00 %	299.249,98	272.552,79	0,00	0,00 %

Execução do Orçamento do Estado 2017

Resumo da Despesa de Investimento, Segundo a Classificação Orgânica e Fonte de Recurso, em Comparação com a Dotação Orçamental
Âmbito: Central, Provincial, Distrital e Autáquico

Posição: 31-03-2017

Classificação Orgânica		RECEITAS ORDINÁRIAS				RECEITAS CONSIGNADAS				RECEITAS PRÓPRIAS				Total do Financiamento Interno			
Código	Descrição	Dotação		Realização	(%)	Dotação		Realização	(%)	Dotação		Realização	(%)	Dotação		Realização	(%)
		Inicial	Actualizada			Inicial	Actualizada			Inicial	Actualizada			Inicial	Actualizada		
39A002441	CONSELHO NACIONAL DE ELECTRICIDADE	--	--	--	--	2.096,83	2.096,83	99,45	4,74 %	--	--	--	--	2.096,83	2.096,83	99,45	4,74 %
39A002541	FUNDO NACIONAL DE ENERGIA	--	--	--	--	667.500,00	667.500,00	138.910,96	20,81 %	--	--	--	--	667.500,00	667.500,00	138.910,96	20,81 %
39A002641	AGENCIA NACIONAL DE ENERGIA ATOMICA - ENTIDADE REGULADORA	3.557,28	3.557,28	496,50	13,96 %	--	--	--	--	--	--	--	--	3.557,28	3.557,28	496,50	13,96 %
39B000141	DIRECCAO PROVINCIAL DOS RECURSOS MINERAIS E ENERGIA DE NIASA	2.625,00	2.325,00	0,00	0,00 %	--	--	--	--	--	--	--	--	2.625,00	2.325,00	0,00	0,00 %
39C000141	DIRECCAO PROVINCIAL DOS RECURSOS MINERAIS E ENERGIA DE CABO DELGADO	17.314,86	19.464,86	0,00	0,00 %	--	--	--	--	--	--	--	--	17.314,86	19.464,86	0,00	0,00 %
39D000141	DIRECCAO PROVINCIAL DOS RECURSOS MINERAIS E ENERGIA DE NAMPULA	16.714,39	16.714,39	0,00	0,00 %	--	--	--	--	--	--	--	--	16.714,39	16.714,39	0,00	0,00 %
39E000141	DIRECCAO PROVINCIAL DOS RECURSOS MINERAIS E ENERGIA DA ZAMBEZIA	7.453,32	7.453,32	0,00	0,00 %	--	--	--	--	--	--	--	--	7.453,32	7.453,32	0,00	0,00 %
39F000141	DIRECCAO PROVINCIAL DOS RECURSOS MINERAIS E ENERGIA DE TETE	13.499,99	13.499,99	0,00	0,00 %	--	--	--	--	--	--	--	--	13.499,99	13.499,99	0,00	0,00 %
39G000141	DIRECCAO PROVINCIAL DOS RECURSOS MINERAIS E ENERGIA DE MANICA	1.350,00	135,00	0,00	0,00 %	--	--	--	--	--	--	--	--	1.350,00	135,00	0,00	0,00 %
39H000141	DIRECCAO PROVINCIAL DOS RECURSOS MINERAIS E ENERGIA DE SOFALA	2.362,50	2.362,50	0,00	0,00 %	--	--	--	--	--	--	--	--	2.362,50	2.362,50	0,00	0,00 %
39I000141	DIRECCAO PROVINCIAL DOS RECURSOS MINERAIS E ENERGIA DE INHAMBANE	820,22	820,22	0,00	0,00 %	121,37	121,37	0,00	0,00 %	--	--	--	--	941,59	941,59	0,00	0,00 %
39J000141	DIRECCAO PROVINCIAL DOS RECURSOS MINERAIS E ENERGIA DE GAZA	33.750,00	33.750,00	0,00	0,00 %	--	--	--	--	--	--	--	--	33.750,00	33.750,00	0,00	0,00 %
39K000141	DIRECCAO PROVINCIAL DOS RECURSOS MINERAIS E ENERGIA DE MAPUTO PROVINCIA	19.419,75	18.619,75	0,00	0,00 %	1.894,00	1.894,00	0,00	0,00 %	--	--	--	--	21.313,75	20.513,75	0,00	0,00 %
41A000141	MINISTERIO DA INDUSTRIA E COMERCIO	46.033,00	46.033,00	3.553,14	7,72 %	10.000,00	10.000,00	41,40	0,41 %	--	--	--	--	56.033,00	56.033,00	3.594,54	6,42 %
41A001241	INSPECCAO NACIONAL DAS ACTIVIDADES ECONOMICAS	1.000,00	1.000,00	0,00	0,00 %	--	--	--	--	--	--	--	--	1.000,00	1.000,00	0,00	0,00 %
41A002041	INSTITUTO NACIONAL DE NORMALIZACAO E QUALIDADE	15.400,00	15.400,00	1.567,54	10,18 %	--	--	--	--	--	--	--	--	15.400,00	15.400,00	1.567,54	10,18 %

Execução do Orçamento do Estado 2017

Resumo da Despesa de Investimento, Segundo a Classificação Orgânica e Fonte de Recurso, em Comparação com a Dotação Orçamental
Âmbito: Central, Provincial, Distrital e Autáquico

Posição: 31-03-2017

Classificação Orgânica		RECEITAS ORDINÁRIAS				RECEITAS CONSIGNADAS				RECEITAS PRÓPRIAS				Total do Financiamento Interno			
Código	Descrição	Dotação		Realização	(%)	Dotação		Realização	(%)	Dotação		Realização	(%)	Dotação		Realização	(%)
		Inicial	Actualizada			Inicial	Actualizada			Inicial	Actualizada			Inicial	Actualizada		
41A002141	INSTITUTO PARA PROMOCAO DAS PEQUENAS E MEDIAS EMPRESAS	12.000,00	12.000,00	945,17	7,88 %	--	--	--	--	--	--	--	--	12.000,00	12.000,00	945,17	7,88 %
41A002341	BOLSA DE MERCADORIAS DE MOCAMBIQUE - UGB	68.722,00	68.722,00	19.238,01	27,99 %	--	--	--	--	3.900,00	3.900,00	0,00	0,00 %	72.622,00	72.622,00	19.238,01	26,49 %
41B000141	DIRECCAO PROVINCIAL DA INDUSTRIA E COMERCIO DE NIASA	1.575,00	1.237,50	0,00	0,00 %	--	--	--	--	--	--	--	--	1.575,00	1.237,50	0,00	0,00 %
41B000241	BALCAO DE ATENDIMENTO UNICO DO NIASA	600,00	330,00	0,00	0,00 %	--	--	--	--	--	--	--	--	600,00	330,00	0,00	0,00 %
41B000341	DELEGAÇÃO PROVINCIAL DA INSPECCAO NACIONAL DE ACTIVIDADES ECONOMICAS DE NIASA	375,00	375,00	0,00	0,00 %	--	--	--	--	--	--	--	--	375,00	375,00	0,00	0,00 %
41C000141	DIRECCAO PROVINCIAL DA INDUSTRIA E COMERCIO DE CABO DELGADO	2.212,50	1.946,75	0,00	0,00 %	--	--	--	--	--	--	--	--	2.212,50	1.946,75	0,00	0,00 %
41C000241	BALCAO DE ATENDIMENTO UNICO DE CABO DELGADO	337,50	337,50	0,00	0,00 %	--	--	--	--	--	--	--	--	337,50	337,50	0,00	0,00 %
41D000141	DIRECCAO PROVINCIAL DA INDUSTRIA E COMERCIO DE NAMPULA	7.897,50	7.547,50	0,00	0,00 %	--	--	--	--	--	--	--	--	7.897,50	7.547,50	0,00	0,00 %
41D000241	BALCAO DE ATENDIMENTO UNICO DE NAMPULA	285,00	285,00	0,00	0,00 %	--	--	--	--	--	--	--	--	285,00	285,00	0,00	0,00 %
41D000341	DELEGAÇÃO PROVINCIAL DA INSPECCAO NACIONAL DE ACTIVIDADES ECONOMICAS DE NAMPULA	1.012,50	1.012,50	0,00	0,00 %	--	--	--	--	--	--	--	--	1.012,50	1.012,50	0,00	0,00 %
41E000141	DIRECCAO PROVINCIAL DA INDUSTRIA E COMERCIO DA ZAMBEZIA	2.377,50	4.747,50	0,00	0,00 %	--	--	--	--	--	--	--	--	2.377,50	4.747,50	0,00	0,00 %
41E000241	BALCAO DE ATENDIMENTO UNICO DA	2.310,00	1.588,69	0,00	0,00 %	--	--	--	--	--	--	--	--	2.310,00	1.588,69	0,00	0,00 %
41F000141	DIRECCAO PROVINCIAL DA INDUSTRIA E COMERCIO DE TETE	3.975,00	3.975,00	886,28	22,30 %	--	--	--	--	--	--	--	--	3.975,00	3.975,00	886,28	22,30 %
41F000241	BALCAO DE ATENDIMENTO UNICO DE TETE	1.200,00	1.200,00	0,00	0,00 %	--	--	--	--	--	--	--	--	1.200,00	1.200,00	0,00	0,00 %
41G000141	DIRECCAO PROVINCIAL DA INDUSTRIA E COMERCIO DE MANICA	1.741,50	174,15	0,00	0,00 %	--	--	--	--	--	--	--	--	1.741,50	174,15	0,00	0,00 %

Execução do Orçamento do Estado 2017

Resumo da Despesa de Investimento, Segundo a Classificação Orgânica e Fonte de Recurso, em Comparação com a Dotação Orçamental

Âmbito: Central, Provincial, Distrital e Autáquico

Posição: 31-03-2017

Classificação Orgânica		RECEITAS ORDINÁRIAS				RECEITAS CONSIGNADAS				RECEITAS PRÓPRIAS				Total do Financiamento Interno			
Código	Descrição	Dotação		Realização	(%)	Dotação		Realização	(%)	Dotação		Realização	(%)	Dotação		Realização	(%)
		Inicial	Actualizada			Inicial	Actualizada			Inicial	Actualizada			Inicial	Actualizada		
41G000241	BALCAO DE ATENDIMENTO UNICO DE MANICA	573,75	57,38	0,00	0,00 %	--	--	--	--	--	--	--	--	573,75	57,38	0,00	0,00 %
41H000141	DIRECCAO PROVINCIAL DA INDUSTRIA E COMERCIO DE SOFALA	5.531,25	5.531,25	0,00	0,00 %	--	--	--	--	--	--	--	--	5.531,25	5.531,25	0,00	0,00 %
41H000241	BALCAO DE ATENDIMENTO UNICO DE SOFALA	--	--	--	--	2.250,00	2.250,00	0,00	0,00 %	--	--	--	--	2.250,00	2.250,00	0,00	0,00 %
41I000141	DIRECCAO PROVINCIAL DA INDUSTRIA E COMERCIO DE INHAMBANE	573,75	573,75	0,00	0,00 %	--	--	--	--	--	--	--	--	573,75	573,75	0,00	0,00 %
41I000241	BALCAO DE ATENDIMENTO UNICO DE INHAMBANE	1.012,50	1.012,50	0,00	0,00 %	--	--	--	--	--	--	--	--	1.012,50	1.012,50	0,00	0,00 %
41K000141	DIRECCAO PROVINCIAL DA INDUSTRIA E COMERCIO DE MAPUTO PROVINCIA	1.500,00	750,00	0,00	0,00 %	--	--	--	--	--	--	--	--	1.500,00	750,00	0,00	0,00 %
41L000141	DIRECCAO PROVINCIAL DA INDUSTRIA E COMERCIO DE MAPUTO CIDADE	2.625,00	2.625,00	0,00	0,00 %	--	--	--	--	--	--	--	--	2.625,00	2.625,00	0,00	0,00 %
41L000241	BALCAO DE ATENDIMENTO UNICO DE MAPUTO CIDADE	--	--	--	--	2.800,00	2.800,00	0,00	0,00 %	--	--	--	--	2.800,00	2.800,00	0,00	0,00 %
43A000141	MINISTERIO DA CULTURA E TURISMO	35.277,32	35.277,32	0,00	0,00 %	--	--	--	--	--	--	--	--	35.277,32	35.277,32	0,00	0,00 %
43A000741	INSTITUTO NACIONAL DO TURISMO	10.518,98	10.518,98	356,00	3,38 %	22.000,00	22.000,00	5.303,37	24,11 %	--	--	--	--	32.518,98	32.518,98	5.659,37	17,40 %
43A001641	INSTITUTO SUPERIOR DE ARTES E CULTURA	9.700,00	9.700,00	2.634,61	27,16 %	--	--	--	--	--	--	--	--	9.700,00	9.700,00	2.634,61	27,16 %
43A001741	ESCOLA NACIONAL DE DANCA	1.766,60	1.766,60	0,00	0,00 %	--	--	--	--	--	--	--	--	1.766,60	1.766,60	0,00	0,00 %
43A001941	FUNDO DE DESENVOLVIMENTO ARTISTICO E CULTURAL	2.877,13	2.877,13	281,31	9,78 %	--	--	--	--	--	--	--	--	2.877,13	2.877,13	281,31	9,78 %
43A002041	INSTITUTO NACIONAL DE AUDIO-VISUAL E CINEMA	3.391,98	3.391,98	0,00	0,00 %	--	--	--	--	--	--	--	--	3.391,98	3.391,98	0,00	0,00 %
43A002141	INSTITUTO NACIONAL DO LIVRO E DISCO	2.672,80	2.672,80	0,00	0,00 %	555,00	555,00	0,00	0,00 %	50,00	50,00	0,00	0,00 %	3.277,80	3.277,80	0,00	0,00 %
43A002341	INSTITUTO DE INVESTIGACAO SOCIO-CULTURAL - ARPAC	3.000,00	3.000,00	607,75	20,26 %	--	--	--	--	--	--	--	--	3.000,00	3.000,00	607,75	20,26 %

Execução do Orçamento do Estado 2017

Resumo da Despesa de Investimento, Segundo a Classificação Orgânica e Fonte de Recurso, em Comparação com a Dotação Orçamental
Âmbito: Central, Provincial, Distrital e Autáquico

Posição: 31-03-2017

Classificação Orgânica		RECEITAS ORDINÁRIAS				RECEITAS CONSIGNADAS				RECEITAS PRÓPRIAS				Total do Financiamento Interno			
Código	Descrição	Dotação		Realização	(%)	Dotação		Realização	(%)	Dotação		Realização	(%)	Dotação		Realização	(%)
		Inicial	Actualizada			Inicial	Actualizada			Inicial	Actualizada			Inicial	Actualizada		
43B000141	DIRECCAO PROVINCIAL DA CULTURA E TURISMO DE NIASA	2.625,00	11.275,00	0,00	0,00 %	--	--	--	--	--	--	--	--	2.625,00	11.275,00	0,00	0,00 %
43B000241	DELEGAÇÃO DO INSTITUTO DE INVESTIGACAO SOCIO-CULTURAL DE NIASA - ARPAC	375,00	375,00	0,00	0,00 %	--	--	--	--	--	--	--	--	375,00	375,00	0,00	0,00 %
43C000141	DIRECCAO PROVINCIAL DA CULTURA E TURISMO DE CABO DELGADO	1.500,00	1.300,00	0,00	0,00 %	--	--	--	--	--	--	--	--	1.500,00	1.300,00	0,00	0,00 %
43D000141	DIRECCAO PROVINCIAL DA CULTURA E TURISMO DE NAMPULA	2.092,46	2.092,46	0,00	0,00 %	--	--	--	--	--	--	--	--	2.092,46	2.092,46	0,00	0,00 %
43D000341	MUSEU DA ILHA DE MOCAMBIQUE	4.050,00	4.050,00	0,00	0,00 %	--	--	--	--	--	--	--	--	4.050,00	4.050,00	0,00	0,00 %
43D000441	GABINETE DE CONSERVACAO DA ILHA DE MOCAMBIQUE	5.400,00	5.400,00	0,00	0,00 %	--	--	--	--	--	--	--	--	5.400,00	5.400,00	0,00	0,00 %
43E000141	DIRECCAO PROVINCIAL DA CULTURA E TURISMO DA ZAMBEZIA	5.467,50	12.699,50	0,00	0,00 %	--	--	--	--	--	--	--	--	5.467,50	12.699,50	0,00	0,00 %
43F000141	DIRECCAO PROVINCIAL DA CULTURA E TURISMO DE TETE	4.275,00	2.587,50	0,00	0,00 %	--	--	--	--	--	--	--	--	4.275,00	2.587,50	0,00	0,00 %
43F000241	DELEGAÇÃO DO INSTITUTO DE INVESTIGACAO SOCIO-CULTURAL DE TETE - ARPAC	2.250,00	2.250,00	0,00	0,00 %	--	--	--	--	--	--	--	--	2.250,00	2.250,00	0,00	0,00 %
43G000141	DIRECCAO PROVINCIAL DA CULTURA E TURISMO DE MANICA	3.862,50	4.862,50	2.392,35	49,20 %	--	--	--	--	--	--	--	--	3.862,50	4.862,50	2.392,35	49,20 %
43G000241	DELEGAÇÃO DO INSTITUTO DE INVESTIGACAO SOCIO-CULTURAL DE MANICA - ARPAC	303,75	30,38	0,00	0,00 %	--	--	--	--	--	--	--	--	303,75	30,38	0,00	0,00 %
43H000141	DIRECCAO PROVINCIAL DA CULTURA E TURISMO DE SOFALA	6.450,00	6.450,00	0,00	0,00 %	--	--	--	--	--	--	--	--	6.450,00	6.450,00	0,00	0,00 %
43H000441	DELEGAÇÃO DO INSTITUTO DE INVESTIGACAO SOCIO-CULTURAL DE SOFALA - ARPAC	525,00	525,00	0,00	0,00 %	--	--	--	--	--	--	--	--	525,00	525,00	0,00	0,00 %
43I000141	DIRECCAO PROVINCIAL DA CULTURA E TURISMO DE INHAMBANE	1.299,85	1.299,85	0,00	0,00 %	--	--	--	--	--	--	--	--	1.299,85	1.299,85	0,00	0,00 %
43J000241	DELEGAÇÃO DO INSTITUTO DE INVESTIGACAO SOCIO-CULTURAL DE GAZA - ARPAC	375,00	375,00	0,00	0,00 %	--	--	--	--	--	--	--	--	375,00	375,00	0,00	0,00 %

Execução do Orçamento do Estado 2017

Resumo da Despesa de Investimento, Segundo a Classificação Orgânica e Fonte de Recurso, em Comparação com a Dotação Orçamental
Âmbito: Central, Provincial, Distrital e Autáquico

Posição: 31-03-2017

Classificação Orgânica		RECEITAS ORDINÁRIAS				RECEITAS CONSIGNADAS				RECEITAS PRÓPRIAS				Total do Financiamento Interno			
Código	Descrição	Dotação		Realização	(%)	Dotação		Realização	(%)	Dotação		Realização	(%)	Dotação		Realização	(%)
		Inicial	Actualizada			Inicial	Actualizada			Inicial	Actualizada			Inicial	Actualizada		
43K000641	DIRECCAO PROVINCIAL DA CULTURA E TURISMO DE MAPUTO	4.500,00	873,75	0,00	0,00 %	--	--	--	--	--	--	--	--	4.500,00	873,75	0,00	0,00 %
43L000141	DIRECCAO PROVINCIAL DA CULTURA E TURISMO DE MAPUTO CIDADE	804,38	80,44	0,00	0,00 %	--	--	--	--	--	--	--	--	804,38	80,44	0,00	0,00 %
45A000141	MINISTERIO DOS TRANSPORTES E COMUNICACOES	56.290,00	49.590,00	6.247,87	12,60 %	--	--	--	--	--	--	--	--	56.290,00	49.590,00	6.247,87	12,60 %
45A000741	INSTITUTO NACIONAL DE HIDROGRAFIA E NAVEGACAO	--	--	--	--	200.402,11	200.402,11	118.745,16	59,25 %	--	--	--	--	200.402,11	200.402,11	118.745,16	59,25 %
45A000941	INSTITUTO DA AVIACAO CIVIL	16.641,22	16.641,22	0,00	0,00 %	--	--	--	--	--	--	--	--	16.641,22	16.641,22	0,00	0,00 %
45A001041	INSTITUTO NACIONAL DA MARINHA	--	--	--	--	85.000,00	85.000,00	0,00	0,00 %	--	--	--	--	85.000,00	85.000,00	0,00	0,00 %
45A001241	INSTITUTO NACIONAL DE METEOROLOGIA	9.800,00	9.800,00	0,00	0,00 %	--	--	--	--	14.393,28	14.393,28	46,80	0,33 %	24.193,28	24.193,28	46,80	0,19 %
45A001341	INSTITUTO NACIONAL DE VIACAO	4.635,28	4.635,28	0,00	0,00 %	27.000,00	27.000,00	2.287,73	8,47 %	--	--	--	--	31.635,28	31.635,28	2.287,73	7,23 %
45A001441	ESCOLA NACIONAL DE AERONAUTICA	15.300,00	15.300,00	0,00	0,00 %	--	--	--	--	--	--	--	--	15.300,00	15.300,00	0,00	0,00 %
45A001541	ESCOLA SUPERIOR DE CIENCIAS NAUTICAS	7.517,50	7.517,50	0,00	0,00 %	--	--	--	--	--	--	--	--	7.517,50	7.517,50	0,00	0,00 %
45A003041	FUNDO DE DESENVOLVIMENTO DE TRANSPORTES E COMUNICACAO - UGB	0,00	217.600,00	0,00	0,00 %	199.449,92	199.449,92	36.544,84	18,32 %	--	--	--	--	199.449,92	417.049,92	36.544,84	8,76 %
45B000141	DIRECCAO PROVINCIAL DOS TRANSPORTES E COMUNICACOES DE NIIASSA	375,00	37,50	0,00	0,00 %	--	--	--	--	--	--	--	--	375,00	37,50	0,00	0,00 %
45B000641	DELEGAÇÃO PROVINCIAL DE ADMINISTRACAO MARITIMA DE NIIASSA	225,00	225,00	0,00	0,00 %	--	--	--	--	--	--	--	--	225,00	225,00	0,00	0,00 %
45B001141	DELEGAÇÃO PROVINCIAL DO INSTITUTO NACIONAL DE VIACAO DE NIIASSA	900,00	90,00	0,00	0,00 %	--	--	--	--	--	--	--	--	900,00	90,00	0,00	0,00 %
45C000141	DIRECCAO PROVINCIAL DOS TRANSPORTES E COMUNICACOES DE CABO DELGADO	750,00	659,23	0,00	0,00 %	--	--	--	--	--	--	--	--	750,00	659,23	0,00	0,00 %
45C000541	ADMINISTRACAO MARITIMA DA PROVINCIA DE CABO DELGADO	1.357,50	1.307,50	0,00	0,00 %	--	--	--	--	--	--	--	--	1.357,50	1.307,50	0,00	0,00 %

Execução do Orçamento do Estado 2017

Resumo da Despesa de Investimento, Segundo a Classificação Orgânica e Fonte de Recurso, em Comparação com a Dotação Orçamental
Âmbito: Central, Provincial, Distrital e Autáquico

Posição: 31-03-2017

Classificação Orgânica		RECEITAS ORDINÁRIAS				RECEITAS CONSIGNADAS				RECEITAS PRÓPRIAS				Total do Financiamento Interno			
		Dotação		Realização	(%)	Dotação		Realização	(%)	Dotação		Realização	(%)	Dotação		Realização	(%)
Código	Descrição	Inicial	Actualizada			Inicial	Actualizada			Inicial	Actualizada			Inicial	Actualizada		
45C001141	DELEGAÇÃO PROVINCIAL DO INSTITUTO NACIONAL DE VIACAO DE CABO DELGADO	1.237,50	348,75	0,00	0,00 %	--	--	--	--	--	--	--	--	1.237,50	348,75	0,00	0,00 %
45D000141	DIRECCAO PROVINCIAL DOS TRANSPORTES E COMUNICACOES DE NAMPULA	450,00	450,00	0,00	0,00 %	--	--	--	--	--	--	--	--	450,00	450,00	0,00	0,00 %
45D000541	ADMINISTRACAO MARITMA DE NACALA	950,10	950,10	0,00	0,00 %	--	--	--	--	--	--	--	--	950,10	950,10	0,00	0,00 %
45D000641	CENTRO REGIONAL DO INSTITUTO NACIONAL DE METEOROLOGIA DE NAMPULA	825,00	82,51	0,00	0,00 %	--	--	--	--	--	--	--	--	825,00	82,51	0,00	0,00 %
45D001241	ADMINISTRACAO MARITIMA DA ILHA DE MOCAMBIQUE	675,00	675,00	0,00	0,00 %	--	--	--	--	--	--	--	--	675,00	675,00	0,00	0,00 %
45D001341	ADMINISTRACAO MARITIMA DE ANGOCHE	675,00	675,00	0,00	0,00 %	--	--	--	--	--	--	--	--	675,00	675,00	0,00	0,00 %
45E000141	DIRECCAO PROVINCIAL DOS TRANSPORTES E COMUNICACOES DA ZAMBEZIA	8.574,66	4.009,66	0,00	0,00 %	--	--	--	--	--	--	--	--	8.574,66	4.009,66	0,00	0,00 %
45E000541	DELEGAÇÃO PROVINCIAL DE ADMINISTRACAO MARITIMA DA ZAMBEZIA	3.510,00	3.510,00	0,00	0,00 %	--	--	--	--	--	--	--	--	3.510,00	3.510,00	0,00	0,00 %
45E001041	DELEGAÇÃO PROVINCIAL DO INSTITUTO NACIONAL DE METEOROLOGIA DA ZAMBEZIA	1.518,75	2.025,75	0,00	0,00 %	--	--	--	--	--	--	--	--	1.518,75	2.025,75	0,00	0,00 %
45E001141	DELEGAÇÃO PROVINCIAL DO INSTITUTO NACIONAL DE VIACAO DA ZAMBEZIA	573,75	57,38	0,00	0,00 %	--	--	--	--	--	--	--	--	573,75	57,38	0,00	0,00 %
45F000141	DIRECCAO PROVINCIAL DOS TRANSPORTES E COMUNICACOES DE TETE	0,00	1.500,00	0,00	0,00 %	--	--	--	--	--	--	--	--	0,00	1.500,00	0,00	0,00 %
45F001141	DELEGAÇÃO PROVINCIAL DO INSTITUTO NACIONAL DE VIACAO DE TETE	2.325,00	2.325,00	0,00	0,00 %	--	--	--	--	--	--	--	--	2.325,00	2.325,00	0,00	0,00 %
45G001041	DELEGAÇÃO PROVINCIAL DO INSTITUTO NACIONAL DE METEOROLOGIA DE MANICA	0,00	276,20	0,00	0,00 %	--	--	--	--	--	--	--	--	0,00	276,20	0,00	0,00 %
45G001141	DELEGAÇÃO PROVINCIAL DO INSTITUTO NACIONAL DE VIACAO DE MANICA	405,00	40,50	0,00	0,00 %	--	--	--	--	--	--	--	--	405,00	40,50	0,00	0,00 %
45H000141	DIRECCAO PROVINCIAL DOS TRANSPORTES E COMUNICACOES DE SOFALA	1.425,00	1.425,00	0,00	0,00 %	6.799,64	6.799,64	0,00	0,00 %	--	--	--	--	8.224,64	8.224,64	0,00	0,00 %
45H000741	CENTRO REGIONAL DO INSTITUTO NACIONAL DE METEOROLOGIA DE SOFALA	2.017,61	2.017,61	0,00	0,00 %	--	--	--	--	--	--	--	--	2.017,61	2.017,61	0,00	0,00 %

Execução do Orçamento do Estado 2017

Resumo da Despesa de Investimento, Segundo a Classificação Orgânica e Fonte de Recurso, em Comparação com a Dotação Orçamental

Âmbito: Central, Provincial, Distrital e Autáquico

Posição: 31-03-2017

Classificação Orgânica		RECEITAS ORDINÁRIAS				RECEITAS CONSIGNADAS				RECEITAS PRÓPRIAS				Total do Financiamento Interno			
Código	Descrição	Dotação		Realização	(%)	Dotação		Realização	(%)	Dotação		Realização	(%)	Dotação		Realização	(%)
		Inicial	Actualizada			Inicial	Actualizada			Inicial	Actualizada			Inicial	Actualizada		
45I000141	DIRECCAO PROVINCIAL DOS TRANSPORTES E COMUNICACOES DE INHAMBANE	911,25	2.758,82	613,91	22,25 %	--	--	--	--	--	--	--	--	911,25	2.758,82	613,91	22,25 %
45I000641	DELEGAÇÃO PROVINCIAL DE ADMINISTRACAO MARITIMA DE INHAMBANE	1.012,50	1.012,50	0,00	0,00 %	--	--	--	--	--	--	--	--	1.012,50	1.012,50	0,00	0,00 %
45I001041	DELEGAÇÃO PROVINCIAL DO INSTITUTO NACIONAL DE METEOROLOGIA DE INHAMBANE	438,75	43,88	0,00	0,00 %	--	--	--	--	--	--	--	--	438,75	43,88	0,00	0,00 %
45I001141	DELEGAÇÃO PROVINCIAL DO INSTITUTO NACIONAL DE VIACAO DE INHAMBANE	607,50	60,75	0,00	0,00 %	--	--	--	--	--	--	--	--	607,50	60,75	0,00	0,00 %
45J000141	DIRECCAO PROVINCIAL DOS TRANSPORTES E COMUNICACOES DE GAZA	375,00	37,50	0,00	0,00 %	--	--	--	--	--	--	--	--	375,00	37,50	0,00	0,00 %
45J000641	DELEGAÇÃO PROVINCIAL DE ADMINISTRACAO MARITIMA DE GAZA	2.025,00	202,50	0,00	0,00 %	--	--	--	--	--	--	--	--	2.025,00	202,50	0,00	0,00 %
45J001641	DELEGAÇÃO PROVINCIAL DO INSTITUTO NACIONAL DE METEOROLOGIA DE GAZA	1.552,50	2.195,00	0,00	0,00 %	--	--	--	--	--	--	--	--	1.552,50	2.195,00	0,00	0,00 %
45K000141	DIRECCAO PROVINCIAL DOS TRANSPORTES E COMUNICACOES DE MAPUTO PROVINCIA	862,50	886,25	0,00	0,00 %	500,00	500,00	0,00	0,00 %	--	--	--	--	1.362,50	1.386,25	0,00	0,00 %
45L000141	DIRECCAO PROVINCIAL DOS TRANSPORTES E COMUNICACOES DE MAPUTO CIDADE	1.875,00	687,50	187,22	27,23 %	2.400,00	2.400,00	0,00	0,00 %	--	--	--	--	4.275,00	3.087,50	187,22	6,06 %
47A000141	MINISTERIO DAS OBRAS PUBLICAS E HABITACAO E RECURSOS HIDRICOS	163.868,93	38.485,51	0,00	0,00 %	--	--	--	--	--	--	--	--	163.868,93	38.485,51	0,00	0,00 %
47A001041	ADMINISTRACAO DE INFRA-ESTRUTURAS DE AGUA E SANEAMENTO	272.850,00	272.850,00	0,00	0,00 %	--	--	--	--	--	--	--	--	272.850,00	272.850,00	0,00	0,00 %
47A001141	ADMINISTRACAO REGIONAL DAS AGUAS DO	314.278,32	314.278,32	36.157,36	11,50 %	--	--	--	--	--	--	--	--	314.278,32	314.278,32	36.157,36	11,50 %
47A001941	FUNDO DE ESTRADAS	860.881,00	860.881,00	30.000,00	3,48 %	4.292.775,00	4.292.775,00	995.486,81	23,19 %	3.553,00	3.553,00	0,00	0,00 %	5.157.209,00	5.157.209,00	1.025.486,81	19,88 %
47A002241	LABORATORIO DE ENGENHARIA DE MOCAMBIQUE	20.813,60	20.813,60	499,57	2,40 %	--	--	--	--	--	--	--	--	20.813,60	20.813,60	499,57	2,40 %
47A002541	ADMINISTRACAO DO PARQUE IMOBILIARIO DO ESTADO	1.262,66	1.262,66	0,00	0,00 %	--	--	--	--	--	--	--	--	1.262,66	1.262,66	0,00	0,00 %
47A002641	FUNDO PARA O FOMENTO DE HABITACAO	112.755,98	112.755,98	0,00	0,00 %	--	--	--	--	--	--	--	--	112.755,98	112.755,98	0,00	0,00 %

Execução do Orçamento do Estado 2017

Resumo da Despesa de Investimento, Segundo a Classificação Orgânica e Fonte de Recurso, em Comparação com a Dotação Orçamental
Âmbito: Central, Provincial, Distrital e Autáquico

Posição: 31-03-2017

Classificação Orgânica		RECEITAS ORDINÁRIAS				RECEITAS CONSIGNADAS				RECEITAS PRÓPRIAS				Total do Financiamento Interno			
Código	Descrição	Dotação		Realização	(%)	Dotação		Realização	(%)	Dotação		Realização	(%)	Dotação		Realização	(%)
		Inicial	Actualizada			Inicial	Actualizada			Inicial	Actualizada			Inicial	Actualizada		
47A002741	FUNDO DE INVESTIMENTO E PATRIMONIO DO ABASTECIMENTO DE AGUA	50.000,00	50.000,00	31.500,00	63,00 %	--	--	--	--	--	--	--	--	50.000,00	50.000,00	31.500,00	63,00 %
47A002841	CONSELHO DE REGULACAO DE AGUAS	2.888,63	2.888,63	0,00	0,00 %	--	--	--	--	--	--	--	--	2.888,63	2.888,63	0,00	0,00 %
47A003641	DIRECCAO NACIONAL DE ABASTECIMENTO DE AGUA E SANEAMENTO	0,00	50.714,70	3.812,20	7,52 %	--	--	--	--	--	--	--	--	0,00	50.714,70	3.812,20	7,52 %
47A003741	DIRECCAO NACIONAL DE GESTAO DE RECURSOS HIDRICOS	0,00	74.668,72	712,66	0,95 %	--	--	--	--	--	--	--	--	0,00	74.668,72	712,66	0,95 %
47B000141	DIRECCAO PROVINCIAL DAS OBRAS PUBLICAS, HABITACAO E RECURSOS HÍDRICOSDE NIASSA	33.520,24	32.508,24	0,00	0,00 %	--	--	--	--	--	--	--	--	33.520,24	32.508,24	0,00	0,00 %
47C000141	DIRECCAO PROVINCIAL DAS OBRAS PUBLICAS, HABITACAO E RECURSOS HÍDRICOSDE CABO DELGADO	34.904,15	31.104,15	0,00	0,00 %	--	--	--	--	--	--	--	--	34.904,15	31.104,15	0,00	0,00 %
47C000741	ADMINISTRACAO REGIONAL DAS AGUAS DO NORTE	6.480,36	6.480,36	0,00	0,00 %	--	--	--	--	--	--	--	--	6.480,36	6.480,36	0,00	0,00 %
47D000141	DIRECCAO PROVINCIAL DAS OBRAS PUBLICAS, HABITACAO E RECURSOS HÍDRICOSDE	78.638,90	108.423,12	0,00	0,00 %	--	--	--	--	--	--	--	--	78.638,90	108.423,12	0,00	0,00 %
47D000741	ADMINISTRACAO REGIONAL DAS AGUAS DO CENTRO NORTE	12.825,00	12.825,00	0,00	0,00 %	--	--	--	--	--	--	--	--	12.825,00	12.825,00	0,00	0,00 %
47E000141	DIRECCAO PROVINCIAL DAS OBRAS PUBLICAS, HABITACAO E RECURSOS HÍDRICOSDA	50.721,35	50.721,35	0,00	0,00 %	--	--	--	--	--	--	--	--	50.721,35	50.721,35	0,00	0,00 %
47F000141	DIRECCAO PROVINCIAL DAS OBRAS PUBLICAS, HABITACAO E RECURSOS HÍDRICOSDE TETE	34.915,47	23.546,71	0,00	0,00 %	--	--	--	--	--	--	--	--	34.915,47	23.546,71	0,00	0,00 %
47F000741	ADMINISTRACAO REGIONAL DAS AGUAS DO ZAMBEZE	9.900,00	7.587,75	0,00	0,00 %	--	--	--	--	--	--	--	--	9.900,00	7.587,75	0,00	0,00 %
47G000141	DIRECCAO PROVINCIAL DAS OBRAS PUBLICAS, HABITACAO E RECURSOS HÍDRICOSDE MANICA	21.399,90	11.654,36	0,00	0,00 %	--	--	--	--	--	--	--	--	21.399,90	11.654,36	0,00	0,00 %
47G000841	DELEGAÇÃO DA ADMINISTRACAO DO PARQUE IMOBILIARIO DO ESTADO DE MANICA	155,25	155,25	0,00	0,00 %	--	--	--	--	--	--	--	--	155,25	155,25	0,00	0,00 %
47H000141	DIRECCAO PROVINCIAL DAS OBRAS PUBLICAS, HABITACAO E RECURSOS HÍDRICOSDE SOFALA	57.614,80	57.614,80	0,00	0,00 %	--	--	--	--	--	--	--	--	57.614,80	57.614,80	0,00	0,00 %

Execução do Orçamento do Estado 2017

Resumo da Despesa de Investimento, Segundo a Classificação Orgânica e Fonte de Recurso, em Comparação com a Dotação Orçamental

Âmbito: Central, Provincial, Distrital e Autáquico

Posição: 31-03-2017

Classificação Orgânica		RECEITAS ORDINÁRIAS				RECEITAS CONSIGNADAS				RECEITAS PRÓPRIAS				Total do Financiamento Interno			
Código	Descrição	Dotação		Realização	(%)	Dotação		Realização	(%)	Dotação		Realização	(%)	Dotação		Realização	(%)
		Inicial	Actualizada			Inicial	Actualizada			Inicial	Actualizada			Inicial	Actualizada		
47H000741	ADMINISTRACAO REGIONAL DAS AGUAS DO CENTRO	13.066,84	13.066,84	0,00	0,00 %	--	--	--	--	--	--	--	--	13.066,84	13.066,84	0,00	0,00 %
47I000141	DIRECCAO PROVINCIAL DAS OBRAS PUBLICAS, HABITACAO E RECURSOS HÍDRICOSDE INHAMBANE	27.498,06	33.313,41	0,00	0,00 %	--	--	--	--	--	--	--	--	27.498,06	33.313,41	0,00	0,00 %
47J000141	DIRECCAO PROVINCIAL DAS OBRAS PUBLICAS, HABITACAO E RECURSOS HÍDRICOSDE GAZA	34.450,39	30.028,80	0,00	0,00 %	--	--	--	--	--	--	--	--	34.450,39	30.028,80	0,00	0,00 %
47K000141	DIRECCAO PROVINCIAL DAS OBRAS PUBLICAS, HABITACAO E RECURSOS HÍDRICOSDE MAPUTO PROVINCIA	39.542,79	38.853,77	0,00	0,00 %	--	--	--	--	--	--	--	--	39.542,79	38.853,77	0,00	0,00 %
47L000841	DELEGAÇÃO DA ADMINISTRACAO DO PARQUE IMOBILIARIO DO ESTADO DE MAPUTO CIDADE	4.500,00	4.500,00	1.100,00	24,44 %	--	--	--	--	--	--	--	--	4.500,00	4.500,00	1.100,00	24,44 %
50A000141	MINISTERIO DA EDUCACAO E DESENVOLVIMENTO HUMANO	341.949,55	333.949,55	0,00	0,00 %	--	--	--	--	--	--	--	--	341.949,55	333.949,55	0,00	0,00 %
50A001641	INSTITUTO DE LINGUAS - IL	4.830,00	4.830,00	0,00	0,00 %	--	--	--	--	--	--	--	--	4.830,00	4.830,00	0,00	0,00 %
50A002241	INSTITUTO NACIONAL DE EDUCACAO A DISTANCIA	30.785,94	30.785,94	155,00	0,50 %	--	--	--	--	--	--	--	--	30.785,94	30.785,94	155,00	0,50 %
50A003341	INSTITUTO MEDIO DE CIENCIAS DOCUMENTAIS	2.000,00	10.000,00	0,00	0,00 %	--	--	--	--	2.205,10	2.205,10	0,00	0,00 %	4.205,10	12.205,10	0,00	0,00 %
50A003741	FUNDO BIBLIOGRAFICO DA LINGUA	960,00	960,00	0,00	0,00 %	--	--	--	--	--	--	--	--	960,00	960,00	0,00	0,00 %
50B000141	DIRECCAO PROVINCIAL DA EDUCACAO E DESENVOLVIMENTO HUMANO DE NIASSA	23.250,00	25.606,95	0,00	0,00 %	--	--	--	--	--	--	--	--	23.250,00	25.606,95	0,00	0,00 %
50C000141	DIRECCAO PROVINCIAL DA EDUCACAO E DESENVOLVIMENTO HUMANO DE CABO DELGADO	19.059,75	16.483,65	0,00	0,00 %	--	--	--	--	--	--	--	--	19.059,75	16.483,65	0,00	0,00 %
50D000141	DIRECCAO PROVINCIAL DA EDUCACAO E DESENVOLVIMENTO HUMANO DE NAMPULA	63.271,60	63.271,60	0,00	0,00 %	--	--	--	--	--	--	--	--	63.271,60	63.271,60	0,00	0,00 %
50E000141	DIRECCAO PROVINCIAL DA EDUCACAO E DESENVOLVIMENTO HUMANO DA ZAMBEZIA	54.708,75	54.708,75	6.750,00	12,34 %	--	--	--	--	--	--	--	--	54.708,75	54.708,75	6.750,00	12,34 %
50F000141	DIRECCAO PROVINCIAL DA EDUCACAO E DESENVOLVIMENTO HUMANO DE TETE	43.258,66	35.661,38	0,00	0,00 %	--	--	--	--	--	--	--	--	43.258,66	35.661,38	0,00	0,00 %

Execução do Orçamento do Estado 2017

Resumo da Despesa de Investimento, Segundo a Classificação Orgânica e Fonte de Recurso, em Comparação com a Dotação Orçamental
Âmbito: Central, Provincial, Distrital e Autáquico

Posição: 31-03-2017

Classificação Orgânica		RECEITAS ORDINÁRIAS				RECEITAS CONSIGNADAS				RECEITAS PRÓPRIAS				Total do Financiamento Interno			
Código	Descrição	Dotação		Realização	(%)	Dotação		Realização	(%)	Dotação		Realização	(%)	Dotação		Realização	(%)
		Inicial	Atualizada			Inicial	Atualizada			Inicial	Atualizada			Inicial	Atualizada		
50G000141	DIRECCAO PROVINCIAL DA EDUCACAO E DESENVOLVIMENTO HUMANO DE MANICA	20.262,41	18.574,91	0,00	0,00 %	--	--	--	--	--	--	--	--	20.262,41	18.574,91	0,00	0,00 %
50H000141	DIRECCAO PROVINCIAL DA EDUCACAO E DESENVOLVIMENTO HUMANO DE SOFALA	3.375,00	3.375,00	0,00	0,00 %	--	--	--	--	--	--	--	--	3.375,00	3.375,00	0,00	0,00 %
50I000141	DIRECCAO PROVINCIAL DA EDUCACAO E DESENVOLVIMENTO HUMANO DE INHAMBANE	27.887,90	19.787,90	0,00	0,00 %	--	--	--	--	--	--	--	--	27.887,90	19.787,90	0,00	0,00 %
50J000141	DIRECCAO PROVINCIAL DA EDUCACAO E DESENVOLVIMENTO HUMANO DE GAZA	27.205,17	46.505,17	0,00	0,00 %	--	--	--	--	--	--	--	--	27.205,17	46.505,17	0,00	0,00 %
50K000141	DIRECCAO PROVINCIAL DA EDUCACAO E DESENVOLVIMENTO HUMANO DE MAPUTO PROVINCIA	19.968,00	19.968,00	0,00	0,00 %	--	--	--	--	--	--	--	--	19.968,00	19.968,00	0,00	0,00 %
50L000141	DIRECCAO PROVINCIAL DA EDUCACAO E DESENVOLVIMENTO HUMANO DE MAPUTO CIDADE	32.005,71	15.293,64	0,00	0,00 %	--	--	--	--	7.500,00	7.500,00	0,00	0,00 %	39.505,71	22.793,64	0,00	0,00 %
52A000141	MINISTERIO DA CIENCIA E TECNOLOGIA, ENSINO SUPERIOR E TECNICO-PROFISSIONAL	95.856,81	103.356,81	19.907,95	19,26 %	--	--	--	--	--	--	--	--	95.856,81	103.356,81	19.907,95	19,26 %
52A001041	ACADEMIA DE CIENCIAS DE MOCAMBIQUE	1.353,40	1.353,40	0,00	0,00 %	--	--	--	--	--	--	--	--	1.353,40	1.353,40	0,00	0,00 %
52A001441	CENTRO DE INVESTIGACAO E DESENVOLVIMENTO EM ETNOBOTANICA	7.106,14	7.106,14	484,10	6,81 %	--	--	--	--	--	--	--	--	7.106,14	7.106,14	484,10	6,81 %
52A001541	FUNDO NACIONAL DE INVESTIGACAO	3.830,00	3.830,00	0,00	0,00 %	--	--	--	--	--	--	--	--	3.830,00	3.830,00	0,00	0,00 %
52A001641	INSTITUTO NACIONAL DE TECNOLOGIAS DE INFORMACAO E COMUNICACAO	60.986,16	60.986,16	3.863,80	6,34 %	--	--	--	--	--	--	--	--	60.986,16	60.986,16	3.863,80	6,34 %
52A001741	CENTRO DE INVESTIGACAO E TRANSFERENCIA DE TECNOLOGIA PARA O DESENVOLVIMENTO COMUNITARIO	8.100,00	3.860,00	0,00	0,00 %	--	--	--	--	--	--	--	--	8.100,00	3.860,00	0,00	0,00 %
52A002241	INSTITUTO SUPERIOR DE CIENCIAS DE SAUDE	13.985,00	13.985,00	0,00	0,00 %	--	--	--	--	--	--	--	--	13.985,00	13.985,00	0,00	0,00 %
52A002341	UNIVERSIDADE EDUARDO MONDLANE	138.659,54	138.659,54	6.791,81	4,90 %	--	--	--	--	71.500,00	71.500,00	0,00	0,00 %	210.159,54	210.159,54	6.791,81	3,23 %
52A002441	UNIVERSIDADE PEDAGOGICA	47.827,78	47.827,78	9.682,27	20,24 %	--	--	--	--	32.269,75	32.269,75	0,00	0,00 %	80.097,53	80.097,53	9.682,27	12,09 %

Execução do Orçamento do Estado 2017

Resumo da Despesa de Investimento, Segundo a Classificação Orgânica e Fonte de Recurso, em Comparação com a Dotação Orçamental

Âmbito: Central, Provincial, Distrital e Autáquico

Posição: 31-03-2017

Classificação Orgânica		RECEITAS ORDINÁRIAS				RECEITAS CONSIGNADAS				RECEITAS PRÓPRIAS				Total do Financiamento Interno			
Código	Descrição	Dotação		Realização	(%)	Dotação		Realização	(%)	Dotação		Realização	(%)	Dotação		Realização	(%)
		Inicial	Actualizada			Inicial	Actualizada			Inicial	Actualizada			Inicial	Actualizada		
52A002541	INSTITUTO SUPERIOR DE RELACOES INTERNACIONAIS	--	--	--	--	--	--	--	--	754,47	754,47	0,00	0,00 %	754,47	754,47	0,00	0,00 %
52A002641	INSTITUTO SUPERIOR DE CONTABILIDADE E AUDITORIA DE MOCAMBIQUE	17.715,00	17.715,00	0,00	0,00 %	--	--	--	--	37.900,00	37.900,00	0,00	0,00 %	55.615,00	55.615,00	0,00	0,00 %
52A002941	CONSELHO NACIONAL DE AVALIACAO DE QUALIDADE DO ENSINO SUPERIOR	9.874,89	9.874,89	0,00	0,00 %	--	--	--	--	--	--	--	--	9.874,89	9.874,89	0,00	0,00 %
52A003041	UNIVERSIDADE DE LURIO	57.500,00	57.500,00	0,00	0,00 %	--	--	--	--	--	--	--	--	57.500,00	57.500,00	0,00	0,00 %
52A003141	INSTITUTO SUPERIOR POLITECNICO DE SONGO	30.133,72	30.133,72	0,00	0,00 %	--	--	--	--	3.500,00	3.500,00	0,00	0,00 %	33.633,72	33.633,72	0,00	0,00 %
52A003441	UNIVERSIDADE DE ZAMBEZE	4.500,00	4.500,00	0,00	0,00 %	--	--	--	--	--	--	--	--	4.500,00	4.500,00	0,00	0,00 %
52B000541	DIRECCAO PROVINCIAL DE CIENCIA E TECNOLOGIA, ENSINO SUPERIOR E TECNICO E PROFISSIONAL DE NIASSA	750,00	4.213,75	0,00	0,00 %	--	--	--	--	--	--	--	--	750,00	4.213,75	0,00	0,00 %
52B000641	DELEGACAO DA UNIVERSIDADE PEDAGOGICA DE NIASSA	2.850,00	2.040,00	0,00	0,00 %	--	--	--	--	5.400,00	5.400,00	0,00	0,00 %	8.250,00	7.440,00	0,00	0,00 %
52C000541	DIRECCAO PROVINCIAL DE CIENCIA E TECNOLOGIA, ENSINO SUPERIOR E TECNICO E PROFISSIONAL DE CABO DELGADO	1.500,00	2.300,00	0,00	0,00 %	--	--	--	--	--	--	--	--	1.500,00	2.300,00	0,00	0,00 %
52C000741	DELEGACAO DA UNIVERSIDADE PEDAGOGICA DE CABO DELGADO	1.274,73	1.072,23	0,00	0,00 %	--	--	--	--	--	--	--	--	1.274,73	1.072,23	0,00	0,00 %
52D000241	CENTRO REGIONAL DE CIENCIA E TECNOLOGIA - NORTE	2.160,00	2.160,00	0,00	0,00 %	--	--	--	--	--	--	--	--	2.160,00	2.160,00	0,00	0,00 %
52D000541	DIRECCAO PROVINCIAL DE CIENCIA E TECNOLOGIA, ENSINO SUPERIOR E TECNICO E PROFISSIONAL DE NAMPULA	3.012,84	3.012,84	0,00	0,00 %	--	--	--	--	--	--	--	--	3.012,84	3.012,84	0,00	0,00 %
52D000841	DELEGACAO DA UNIVERSIDADE PEDAGOGICA DE NAMPULA	51.915,65	31.915,65	0,00	0,00 %	--	--	--	--	34.725,68	34.725,68	0,00	0,00 %	86.641,33	66.641,33	0,00	0,00 %
52E000541	DIRECCAO PROVINCIAL DE CIENCIA E TECNOLOGIA, ENSINO SUPERIOR E TECNICO E PROFISSIONAL DE QUELIMANE	6.468,26	5.268,26	0,00	0,00 %	--	--	--	--	--	--	--	--	6.468,26	5.268,26	0,00	0,00 %

Execução do Orçamento do Estado 2017

Resumo da Despesa de Investimento, Segundo a Classificação Orgânica e Fonte de Recurso, em Comparação com a Dotação Orçamental
Âmbito: Central, Provincial, Distrital e Autáquico

Posição: 31-03-2017

Classificação Orgânica		RECEITAS ORDINÁRIAS				RECEITAS CONSIGNADAS				RECEITAS PRÓPRIAS				Total do Financiamento Interno			
Código	Descrição	Dotação		Realização	(%)	Dotação		Realização	(%)	Dotação		Realização	(%)	Dotação		Realização	(%)
		Inicial	Actualizada			Inicial	Actualizada			Inicial	Actualizada			Inicial	Actualizada		
52E000741	DELEGACAO DA UNIVERSIDADE PEDAGOGICA DE QUELIMANE	22.072,23	20.072,23	0,00	0,00 %	--	--	--	--	22.500,00	22.500,00	0,00	0,00 %	44.572,23	42.572,23	0,00	0,00 %
52F000541	DIRECCAO PROVINCIAL DE CIENCIA E TECNOLOGIA, ENSINO SUPERIOR E TECNICO E PROFISSIONAL DE TETE	6.750,00	9.597,59	0,00	0,00 %	--	--	--	--	--	--	--	--	6.750,00	9.597,59	0,00	0,00 %
52F000641	DELEGACAO DA UNIVERSIDADE PEDAGOGICA DE TETE	5.731,50	5.731,50	0,00	0,00 %	--	--	--	--	--	--	--	--	5.731,50	5.731,50	0,00	0,00 %
52F000841	INSTITUTO SUPERIOR POLITECNICO DE TETE	5.250,00	5.250,00	0,00	0,00 %	--	--	--	--	8.230,00	8.230,00	0,00	0,00 %	13.480,00	13.480,00	0,00	0,00 %
52G000541	DIRECCAO PROVINCIAL DE CIENCIA E TECNOLOGIA, ENSINO SUPERIOR E TECNICO E PROFISSIONAL DE MANICA	1.755,00	1.675,50	0,00	0,00 %	--	--	--	--	--	--	--	--	1.755,00	1.675,50	0,00	0,00 %
52G000641	DELEGAÇÃO DA UNIVERSIDADE PEDAGOGICA DE MANICA	2.341,09	9.402,51	0,00	0,00 %	--	--	--	--	1.000,00	1.000,00	0,00	0,00 %	3.341,09	10.402,51	0,00	0,00 %
52G000741	INSTITUTO SUPERIOR POLITECNICO DE MANICA	3.780,00	3.780,00	0,00	0,00 %	--	--	--	--	--	--	--	--	3.780,00	3.780,00	0,00	0,00 %
52G000841	DELEGACAO PROVINCIAL DA ESCOLA SUPERIOR DE JORNALISMO DE MANICA	1.125,00	1.125,00	0,00	0,00 %	--	--	--	--	--	--	--	--	1.125,00	1.125,00	0,00	0,00 %
52H000541	DIRECCAO PROVINCIAL DE CIENCIA E TECNOLOGIA, ENSINO SUPERIOR E TECNICO E PROFISSIONAL DE SOFALA	9.776,19	9.776,19	0,00	0,00 %	--	--	--	--	--	--	--	--	9.776,19	9.776,19	0,00	0,00 %
52H000741	DELEGACAO DA UNIVERSIDADE PEDAGOGICA DA BEIRA	22.983,77	22.983,77	0,00	0,00 %	--	--	--	--	15.800,00	15.800,00	0,00	0,00 %	38.783,77	38.783,77	0,00	0,00 %
52I000541	DIRECCAO PROVINCIAL DE CIENCIA E TECNOLOGIA, ENSINO SUPERIOR E TECNICO E PROFISSIONAL DE INHAMBANE	1.012,50	1.012,50	0,00	0,00 %	--	--	--	--	--	--	--	--	1.012,50	1.012,50	0,00	0,00 %
52I000641	DELEGAÇÃO DA UNIVERSIDADE PEDAGOGICA DE MASSINGA	9.066,34	9.066,34	0,00	0,00 %	--	--	--	--	2.014,04	2.014,04	0,00	0,00 %	11.080,38	11.080,38	0,00	0,00 %
52I000741	DELEGAÇÃO DA UNIVERSIDADE PEDAGOGICA DA MAXIXE	2.707,50	2.707,50	0,00	0,00 %	--	--	--	--	17.227,10	17.227,10	0,00	0,00 %	19.934,60	19.934,60	0,00	0,00 %
52J000241	CENTRO REGIONAL DE CIENCIA E TECNOLOGIA - SUL	1.500,00	150,00	0,00	0,00 %	--	--	--	--	--	--	--	--	1.500,00	150,00	0,00	0,00 %

Execução do Orçamento do Estado 2017

Resumo da Despesa de Investimento, Segundo a Classificação Orgânica e Fonte de Recurso, em Comparação com a Dotação Orçamental

Âmbito: Central, Provincial, Distrital e Autáquico

Posição: 31-03-2017

Classificação Orgânica		RECEITAS ORDINÁRIAS				RECEITAS CONSIGNADAS				RECEITAS PRÓPRIAS				Total do Financiamento Interno			
Código	Descrição	Dotação		Realização	(%)	Dotação		Realização	(%)	Dotação		Realização	(%)	Dotação		Realização	(%)
		Inicial	Actualizada			Inicial	Actualizada			Inicial	Actualizada			Inicial	Actualizada		
52J000541	DIRECCAO PROVINCIAL DE CIENCIA E TECNOLOGIA, ENSINO SUPERIOR E TECNICO E PROFISSIONAL DE GAZA	750,00	11.623,52	0,00	0,00 %	--	--	--	--	--	--	--	--	750,00	11.623,52	0,00	0,00 %
52J000741	INSTITUTO SUPERIOR POLITECNICO DE GAZA	14.046,51	14.046,51	0,00	0,00 %	--	--	--	--	23.488,00	23.488,00	0,00	0,00 %	37.534,51	37.534,51	0,00	0,00 %
52J000841	DELEGAÇÃO DA UNIVERSIDADE PEDAGOGICA DE GAZA	13.414,89	8.634,79	0,00	0,00 %	--	--	--	--	--	--	--	--	13.414,89	8.634,79	0,00	0,00 %
52K000541	DIRECCAO PROVINCIAL DE CIENCIA E TECNOLOGIA, ENSINO SUPERIOR E TECNICO E PROFISSIONAL DE MAPUTO PROVINCIA	11.827,50	9.502,50	0,00	0,00 %	--	--	--	--	--	--	--	--	11.827,50	9.502,50	0,00	0,00 %
54A000141	MINISTERIO DA JUVENTUDE E DESPORTOS	2.377,54	2.377,54	0,00	0,00 %	--	--	--	--	--	--	--	--	2.377,54	2.377,54	0,00	0,00 %
54A001041	INSTITUTO NACIONAL DA JUVENTUDE	3.000,00	3.000,00	0,00	0,00 %	--	--	--	--	--	--	--	--	3.000,00	3.000,00	0,00	0,00 %
54A001141	FUNDO DE PROMOCAO DESPORTIVA	2.500,00	2.500,00	0,00	0,00 %	--	--	--	--	--	--	--	--	2.500,00	2.500,00	0,00	0,00 %
54A001241	INSTITUTO NACIONAL DO DESPORTO	7.436,00	7.436,00	1.500,00	20,17 %	--	--	--	--	--	--	--	--	7.436,00	7.436,00	1.500,00	20,17 %
54B000141	DIRECCAO PROVINCIAL DA JUVENTUDE E DESPORTOS DE NIASSA	2.718,61	5.819,36	270,00	4,64 %	--	--	--	--	--	--	--	--	2.718,61	5.819,36	270,00	4,64 %
54C000141	DIRECCAO PROVINCIAL DA JUVENTUDE E DESPORTOS DE CABO DELGADO	1.798,66	3.198,66	0,00	0,00 %	--	--	--	--	--	--	--	--	1.798,66	3.198,66	0,00	0,00 %
54D000141	DIRECCAO PROVINCIAL DA JUVENTUDE E DESPORTOS DE NAMPULA	4.138,64	4.138,64	0,00	0,00 %	--	--	--	--	--	--	--	--	4.138,64	4.138,64	0,00	0,00 %
54E000141	DIRECCAO PROVINCIAL DA JUVENTUDE E DESPORTOS DA ZAMBEZIA - UGB	17.950,46	13.214,91	6.328,73	47,89 %	--	--	--	--	--	--	--	--	17.950,46	13.214,91	6.328,73	47,89 %
54F000141	DIRECCAO PROVINCIAL DA JUVENTUDE E DESPORTOS DE TETE	1.296,14	1.296,14	0,00	0,00 %	--	--	--	--	--	--	--	--	1.296,14	1.296,14	0,00	0,00 %
54G000141	DIRECCAO PROVINCIAL DA JUVENTUDE E DESPORTOS DE MANICA	714,89	71,49	0,00	0,00 %	--	--	--	--	--	--	--	--	714,89	71,49	0,00	0,00 %
54H000141	DIRECCAO PROVINCIAL DA JUVENTUDE E DESPORTOS DE SOFALA	3.525,00	3.525,00	0,00	0,00 %	--	--	--	--	--	--	--	--	3.525,00	3.525,00	0,00	0,00 %

Execução do Orçamento do Estado 2017

Resumo da Despesa de Investimento, Segundo a Classificação Orgânica e Fonte de Recurso, em Comparação com a Dotação Orçamental
Âmbito: Central, Provincial, Distrital e Autáquico

Posição: 31-03-2017

Classificação Orgânica		RECEITAS ORDINÁRIAS				RECEITAS CONSIGNADAS				RECEITAS PRÓPRIAS				Total do Financiamento Interno			
Código	Descrição	Dotação		Realização	(%)	Dotação		Realização	(%)	Dotação		Realização	(%)	Dotação		Realização	(%)
		Inicial	Actualizada			Inicial	Actualizada			Inicial	Actualizada			Inicial	Actualizada		
54I000141	DIRECCAO PROVINCIAL DA JUVENTUDE E DESPORTOS DE INHAMBANE	4.536,14	3.928,64	0,00	0,00 %	--	--	--	--	--	--	--	--	4.536,14	3.928,64	0,00	0,00 %
54K000141	DIRECCAO PROVINCIAL DA JUVENTUDE E DESPORTOS DE MAPUTO PROVINCIA	1.500,00	1.500,00	0,00	0,00 %	--	--	--	--	--	--	--	--	1.500,00	1.500,00	0,00	0,00 %
54L000141	DIRECCAO PROVINCIAL DA JUVENTUDE E DESPORTOS DE MAPUTO CIDADE	3.962,25	2.072,25	0,00	0,00 %	--	--	--	--	--	--	--	--	3.962,25	2.072,25	0,00	0,00 %
58A000141	MINISTERIO DA SAUDE	1.010.111,18	1.010.111,18	41.894,39	4,15 %	--	--	--	--	--	--	--	--	1.010.111,18	1.010.111,18	41.894,39	4,15 %
58A000741	HOSPITAL CENTRAL DE MAPUTO	291.220,17	291.220,17	1.136,59	0,39 %	--	--	--	--	18.651,68	18.651,68	0,00	0,00 %	309.871,85	309.871,85	1.136,59	0,37 %
58B000141	DIRECCAO PROVINCIAL DA SAUDE DE NIASSA	7.425,00	7.425,00	0,00	0,00 %	--	--	--	--	--	--	--	--	7.425,00	7.425,00	0,00	0,00 %
58B000241	HOSPITAL PROVINCIAL DE LICHINGA	1.612,50	4.264,31	0,00	0,00 %	--	--	--	--	--	--	--	--	1.612,50	4.264,31	0,00	0,00 %
58C000141	DIRECCAO PROVINCIAL DA SAUDE DE CABO DELGADO	22.605,01	20.142,60	0,00	0,00 %	--	--	--	--	--	--	--	--	22.605,01	20.142,60	0,00	0,00 %
58C000241	HOSPITAL PROVINCIAL DE PEMBA	3.075,00	3.075,00	0,00	0,00 %	--	--	--	--	--	--	--	--	3.075,00	3.075,00	0,00	0,00 %
58D000141	DIRECCAO PROVINCIAL DA SAUDE DE	40.875,00	40.875,00	0,00	0,00 %	--	--	--	--	115.308,70	115.308,70	0,00	0,00 %	156.183,70	156.183,70	0,00	0,00 %
58D000741	HOSPITAL CENTRAL DE NAMPULA	30.000,00	30.000,00	0,00	0,00 %	--	--	--	--	--	--	--	--	30.000,00	30.000,00	0,00	0,00 %
58D000941	HOSPITAL DISTRITAL DE NACALA-PORTO	6.750,00	6.750,00	0,00	0,00 %	--	--	--	--	--	--	--	--	6.750,00	6.750,00	0,00	0,00 %
58E000141	DIRECCAO PROVINCIAL DA SAUDE DA	96.749,82	96.749,82	0,00	0,00 %	--	--	--	--	--	--	--	--	96.749,82	96.749,82	0,00	0,00 %
58E000241	HOSPITAL PROVINCIAL DE QUELIMANE	33.412,50	9.359,25	0,00	0,00 %	--	--	--	--	--	--	--	--	33.412,50	9.359,25	0,00	0,00 %
58E011241	HOSPITAL CENTRAL DE QUELIMANE	0,00	10.000,00	0,00	0,00 %	--	--	--	--	--	--	--	--	0,00	10.000,00	0,00	0,00 %
58F000141	DIRECCAO PROVINCIAL DA SAUDE DE TETE	35.688,31	35.413,29	0,00	0,00 %	--	--	--	--	--	--	--	--	35.688,31	35.413,29	0,00	0,00 %
58F000241	HOSPITAL PROVINCIAL DE TETE	6.075,00	3.502,29	0,00	0,00 %	--	--	--	--	--	--	--	--	6.075,00	3.502,29	0,00	0,00 %

Execução do Orçamento do Estado 2017

Resumo da Despesa de Investimento, Segundo a Classificação Orgânica e Fonte de Recurso, em Comparação com a Dotação Orçamental
Âmbito: Central, Provincial, Distrital e Autáquico

Posição: 31-03-2017

Classificação Orgânica		RECEITAS ORDINÁRIAS				RECEITAS CONSIGNADAS				RECEITAS PRÓPRIAS				Total do Financiamento Interno			
Código	Descrição	Dotação		Realização	(%)	Dotação		Realização	(%)	Dotação		Realização	(%)	Dotação		Realização	(%)
		Inicial	Actualizada			Inicial	Actualizada			Inicial	Actualizada			Inicial	Actualizada		
58G000141	DIRECCAO PROVINCIAL DA SAUDE DE MANICA	10.866,42	24.752,62	0,00	0,00 %	--	--	--	--	--	--	--	--	10.866,42	24.752,62	0,00	0,00 %
58G000241	HOSPITAL PROVINCIAL DE CHIMOIO	7.087,50	7.087,50	0,00	0,00 %	--	--	--	--	--	--	--	--	7.087,50	7.087,50	0,00	0,00 %
58H000141	DIRECCAO PROVINCIAL DA SAUDE DE SOFALA	26.604,62	26.604,62	0,00	0,00 %	--	--	--	--	--	--	--	--	26.604,62	26.604,62	0,00	0,00 %
58H000741	HOSPITAL CENTRAL DA BEIRA	26.159,08	26.159,08	0,00	0,00 %	--	--	--	--	--	--	--	--	26.159,08	26.159,08	0,00	0,00 %
58I000141	DIRECCAO PROVINCIAL DA SAUDE DE INHAMBANE	10.125,01	6.029,89	0,00	0,00 %	--	--	--	--	--	--	--	--	10.125,01	6.029,89	0,00	0,00 %
58I000241	HOSPITAL PROVINCIAL DE INHAMBANE	2.497,50	2.497,50	0,00	0,00 %	--	--	--	--	--	--	--	--	2.497,50	2.497,50	0,00	0,00 %
58J000141	DIRECCAO PROVINCIAL DA SAUDE DE GAZA	39.285,00	39.285,00	0,00	0,00 %	--	--	--	--	--	--	--	--	39.285,00	39.285,00	0,00	0,00 %
58J000241	HOSPITAL PROVINCIAL DE XAI-XAI	2.025,00	1.215,00	0,00	0,00 %	--	--	--	--	--	--	--	--	2.025,00	1.215,00	0,00	0,00 %
58K000141	DIRECCAO PROVINCIAL DA SAUDE DE MAPUTO PROVINCIA	16.875,00	16.875,00	0,00	0,00 %	--	--	--	--	--	--	--	--	16.875,00	16.875,00	0,00	0,00 %
58K002041	HOSPITAL GERAL DA MACHAVA	0,00	2.000,00	0,00	0,00 %	--	--	--	--	--	--	--	--	0,00	2.000,00	0,00	0,00 %
58K013241	HOSPITAL PROVINCIAL DA MATOLA	2.062,50	2.062,50	0,00	0,00 %	--	--	--	--	--	--	--	--	2.062,50	2.062,50	0,00	0,00 %
58L000141	DIRECCAO PROVINCIAL DA SAUDE DE MAPUTO CIDADE	25.575,05	15.315,01	0,00	0,00 %	--	--	--	--	--	--	--	--	25.575,05	15.315,01	0,00	0,00 %
60A000141	MINISTERIO DOS COMBATENTES	39.513,00	49.420,00	18.894,94	38,23 %	--	--	--	--	--	--	--	--	39.513,00	49.420,00	18.894,94	38,23 %
60A000741	FUNDO DE INSERCAO SOCIAL DOS COMBATENTES	34.072,45	34.072,45	2.881,84	8,46 %	--	--	--	--	--	--	--	--	34.072,45	34.072,45	2.881,84	8,46 %
60A000841	CENTRO DE PESQUISA DA HISTORIA DA LUTA DE LIBERTACAO NACIONAL	3.100,00	3.100,00	1.103,82	35,61 %	--	--	--	--	--	--	--	--	3.100,00	3.100,00	1.103,82	35,61 %
60B000141	DIRECCAO PROVINCIAL DOS COMBATENTES DE NIASSA	1.875,00	1.875,00	0,00	0,00 %	--	--	--	--	--	--	--	--	1.875,00	1.875,00	0,00	0,00 %
60D000141	DIRECCAO PROVINCIAL DOS COMBATENTES DE NAMPULA	6.750,00	8.250,00	0,00	0,00 %	--	--	--	--	--	--	--	--	6.750,00	8.250,00	0,00	0,00 %

Execução do Orçamento do Estado 2017

Resumo da Despesa de Investimento, Segundo a Classificação Orgânica e Fonte de Recurso, em Comparação com a Dotação Orçamental

Âmbito: Central, Provincial, Distrital e Autáquico

Posição: 31-03-2017

Classificação Orgânica		RECEITAS ORDINÁRIAS				RECEITAS CONSIGNADAS				RECEITAS PRÓPRIAS				Total do Financiamento Interno			
Código	Descrição	Dotação		Realização	(%)	Dotação		Realização	(%)	Dotação		Realização	(%)	Dotação		Realização	(%)
		Inicial	Atualizada			Inicial	Atualizada			Inicial	Atualizada			Inicial	Atualizada		
60E000141	DIRECCAO PROVINCIAL DOS COMBATENTES DA ZAMBEZIA	1.764,74	1.764,74	0,00	0,00 %	--	--	--	--	--	--	--	--	1.764,74	1.764,74	0,00	0,00 %
60F000141	DIRECCAO PROVINCIAL DOS COMBATENTES DE TETE	1.950,00	1.950,00	0,00	0,00 %	--	--	--	--	--	--	--	--	1.950,00	1.950,00	0,00	0,00 %
60G000141	DIRECCAO PROVINCIAL DOS COMBATENTES DE MANICA	4.605,00	663,00	0,00	0,00 %	--	--	--	--	--	--	--	--	4.605,00	663,00	0,00	0,00 %
60H000141	DIRECCAO PROVINCIAL DOS COMBATENTES DE SOFALA	3.075,29	3.075,29	0,00	0,00 %	--	--	--	--	--	--	--	--	3.075,29	3.075,29	0,00	0,00 %
60I000141	DIRECCAO PROVINCIAL DOS COMBATENTES DE INHAMBANE	3.390,00	3.390,00	0,00	0,00 %	--	--	--	--	--	--	--	--	3.390,00	3.390,00	0,00	0,00 %
60J000141	DIRECCAO PROVINCIAL DOS COMBATENTES DE GAZA	750,00	3.750,00	15,97	0,43 %	--	--	--	--	--	--	--	--	750,00	3.750,00	15,97	0,43 %
60K000141	DIRECCAO PROVINCIAL DOS COMBATENTES DE MAPUTO PROVINCIA	2.362,50	1.862,50	0,00	0,00 %	--	--	--	--	--	--	--	--	2.362,50	1.862,50	0,00	0,00 %
62A000141	MINISTERIO DO GENERO, CRIANCA E ACCAO SOCIAL	5.498,36	2.877,34	0,00	0,00 %	--	--	--	--	--	--	--	--	5.498,36	2.877,34	0,00	0,00 %
62A000841	INSTITUTO NACIONAL DE ACCAO SOCIAL	0,00	2.621,02	0,00	0,00 %	--	--	--	--	--	--	--	--	0,00	2.621,02	0,00	0,00 %
62B000141	DIRECCAO PROVINCIAL DO GÉNERO, CRIANÇA E ACCAO SOCIAL DE NIASSA	1.500,00	1.050,00	0,00	0,00 %	--	--	--	--	--	--	--	--	1.500,00	1.050,00	0,00	0,00 %
62B000241	DELEGAÇÃO PROVINCIAL DO INSTITUTO NACIONAL DE ACCAO SOCIAL DE NIASSA	225,00	22,50	0,00	0,00 %	--	--	--	--	--	--	--	--	225,00	22,50	0,00	0,00 %
62B070141	DELEGAÇÃO DISTRICTAL DO INSTITUTO NACIONAL DE ACCAO SOCIAL DE MARRUPA	1.875,00	1.875,00	0,00	0,00 %	--	--	--	--	--	--	--	--	1.875,00	1.875,00	0,00	0,00 %
62C000141	DIRECCAO PROVINCIAL DO GÉNERO, CRIANÇA E ACCAO SOCIAL DE CABO DELGADO	1.054,13	1.054,13	0,00	0,00 %	--	--	--	--	--	--	--	--	1.054,13	1.054,13	0,00	0,00 %
62C000241	DELEGAÇÃO PROVINCIAL DO INSTITUTO NACIONAL DE ACCAO SOCIAL DE CABO DELGADO	352,45	352,45	0,00	0,00 %	--	--	--	--	--	--	--	--	352,45	352,45	0,00	0,00 %
62D000141	DIRECCAO PROVINCIAL DO GÉNERO, CRIANÇA E ACCAO SOCIAL DE NAMPULA	1.125,00	652,50	0,00	0,00 %	--	--	--	--	--	--	--	--	1.125,00	652,50	0,00	0,00 %

Execução do Orçamento do Estado 2017

Resumo da Despesa de Investimento, Segundo a Classificação Orgânica e Fonte de Recurso, em Comparação com a Dotação Orçamental

Âmbito: Central, Provincial, Distrital e Autáquico

Posição: 31-03-2017

Classificação Orgânica		RECEITAS ORDINÁRIAS				RECEITAS CONSIGNADAS				RECEITAS PRÓPRIAS				Total do Financiamento Interno			
		Dotação		Realização	(%)	Dotação		Realização	(%)	Dotação		Realização	(%)	Dotação		Realização	(%)
Código	Descrição	Inicial	Actualizada			Inicial	Actualizada			Inicial	Actualizada			Inicial	Actualizada		
62D000241	DELEGAÇÃO PROVINCIAL DO INSTITUTO NACIONAL DE ACCAO SOCIAL DE NAMPUA	757,50	75,75	0,00	0,00 %	--	--	--	--	--	--	--	--	757,50	75,75	0,00	0,00 %
62E000141	DIRECCAO PROVINCIAL DO GÉNERO, CRIANÇA E ACCAO SOCIAL DA ZAMBEZIA	3.037,50	3.037,50	0,00	0,00 %	--	--	--	--	--	--	--	--	3.037,50	3.037,50	0,00	0,00 %
62E000241	DELEGAÇÃO PROVINCIAL DO INSTITUTO NACIONAL DE ACCAO SOCIAL DA ZAMBEZIA	8.341,31	7.341,31	0,00	0,00 %	--	--	--	--	--	--	--	--	8.341,31	7.341,31	0,00	0,00 %
62F000141	DIRECCAO PROVINCIAL DO GÉNERO, CRIANÇA E ACCAO SOCIAL DE TETE	1.350,00	1.350,00	0,00	0,00 %	--	--	--	--	--	--	--	--	1.350,00	1.350,00	0,00	0,00 %
62F090141	DELEGAÇÃO DISTRIAL DO INSTITUTO NACIONAL DE ACCAO SOCIAL DE MARAVIA	1.125,00	1.125,00	0,00	0,00 %	--	--	--	--	--	--	--	--	1.125,00	1.125,00	0,00	0,00 %
62G000141	DIRECCAO PROVINCIAL DO GÉNERO, CRIANÇA E ACCAO SOCIAL DE MANICA	843,75	843,75	0,00	0,00 %	--	--	--	--	--	--	--	--	843,75	843,75	0,00	0,00 %
62I000141	DIRECCAO PROVINCIAL DO GÉNERO, CRIANÇA E ACCAO SOCIAL DE INHAMBANE	1.290,00	1.290,00	0,00	0,00 %	--	--	--	--	--	--	--	--	1.290,00	1.290,00	0,00	0,00 %
62I000241	DELEGAÇÃO PROVINCIAL DO INSTITUTO NACIONAL DE ACCAO SOCIAL DE INHAMBANE	375,00	375,00	0,00	0,00 %	--	--	--	--	--	--	--	--	375,00	375,00	0,00	0,00 %
62I130741	DELEGAÇÃO DISTRIAL DO INSTITUTO NACIONAL DE ACCAO SOCIAL DE VILANCULOS	0,00	1.500,00	0,00	0,00 %	--	--	--	--	--	--	--	--	0,00	1.500,00	0,00	0,00 %
62J000141	DIRECCAO PROVINCIAL DO GÉNERO, CRIANÇA E ACCAO SOCIAL DE GAZA	43.829,82	43.829,82	0,00	0,00 %	--	--	--	--	--	--	--	--	43.829,82	43.829,82	0,00	0,00 %
62J000241	DELEGAÇÃO PROVINCIAL DO INSTITUTO NACIONAL DE ACCAO SOCIAL DE GAZA	1.050,00	1.050,00	0,00	0,00 %	--	--	--	--	--	--	--	--	1.050,00	1.050,00	0,00	0,00 %
62K000141	DIRECCAO PROVINCIAL DO GÉNERO, CRIANÇA E ACCAO SOCIAL DE MAPUTO PROVINCIA	1.856,25	1.556,25	0,00	0,00 %	--	--	--	--	--	--	--	--	1.856,25	1.556,25	0,00	0,00 %
62K000241	DELEGAÇÃO PROVINCIAL DO INSTITUTO NACIONAL DE ACCAO SOCIAL DE MAPUTO PROVINCIA	1.687,50	1.012,50	0,00	0,00 %	--	--	--	--	--	--	--	--	1.687,50	1.012,50	0,00	0,00 %
62L000141	DIRECCAO PROVINCIAL DO GÉNERO, CRIANÇA E ACCAO SOCIAL DE MAPUTO CIDADE	3.446,25	3.446,25	570,08	16,54 %	--	--	--	--	--	--	--	--	3.446,25	3.446,25	570,08	16,54 %
62L000241	DELEGAÇÃO PROVINCIAL DO INSTITUTO NACIONAL DE ACCAO SOCIAL DE MAPUTO CIDADE	5.400,00	540,00	0,00	0,00 %	--	--	--	--	--	--	--	--	5.400,00	540,00	0,00	0,00 %

Execução do Orçamento do Estado 2017

Resumo da Despesa de Investimento, Segundo a Classificação Orgânica e Fonte de Recurso, em Comparação com a Dotação Orçamental
Âmbito: Central, Provincial, Distrital e Autáquico

Posição: 31-03-2017

Classificação Orgânica		RECEITAS ORDINÁRIAS				RECEITAS CONSIGNADAS				RECEITAS PRÓPRIAS				Total do Financiamento Interno			
Código	Descrição	Dotação		Realização	(%)	Dotação		Realização	(%)	Dotação		Realização	(%)	Dotação		Realização	(%)
		Inicial	Actualizada			Inicial	Actualizada			Inicial	Actualizada			Inicial	Actualizada		
65A000941	E.G.E - DESPESAS DE CAPITAL - CENTRAL	4.130.788,11	2.654.843,07	244.304,67	9,20 %	--	--	--	--	--	--	--	--	4.130.788,11	2.654.843,07	244.304,67	9,20 %
90B000141	CIDADE DE LICHINGA	40.274,96	40.274,96	0,00	0,00 %	--	--	--	--	--	--	--	--	40.274,96	40.274,96	0,00	0,00 %
90B000241	CIDADE DE CUAMBA	16.945,28	16.945,28	0,00	0,00 %	--	--	--	--	--	--	--	--	16.945,28	16.945,28	0,00	0,00 %
90B000341	VILA DE METANGULA	6.643,22	6.643,22	0,00	0,00 %	--	--	--	--	--	--	--	--	6.643,22	6.643,22	0,00	0,00 %
90B000441	VILA DE MARRUPA	9.916,63	9.916,63	0,00	0,00 %	--	--	--	--	--	--	--	--	9.916,63	9.916,63	0,00	0,00 %
90B000541	VILA DE MANDIMBA	5.620,03	5.620,03	0,00	0,00 %	--	--	--	--	--	--	--	--	5.620,03	5.620,03	0,00	0,00 %
90C000141	CIDADE DE PEMBA	32.016,41	32.016,41	0,00	0,00 %	--	--	--	--	--	--	--	--	32.016,41	32.016,41	0,00	0,00 %
90C000241	CIDADE DE MONTEPUEZ	13.461,23	13.461,23	0,00	0,00 %	--	--	--	--	--	--	--	--	13.461,23	13.461,23	0,00	0,00 %
90C000341	VILA DE MOCIMBOA DA PRAIA	9.191,33	9.191,33	4.267,55	46,43 %	--	--	--	--	--	--	--	--	9.191,33	9.191,33	4.267,55	46,43 %
90C000441	VILA DE MUEDA	9.464,95	9.464,95	0,00	0,00 %	--	--	--	--	--	--	--	--	9.464,95	9.464,95	0,00	0,00 %
90C000541	VILA DE CHIURE	10.246,89	10.246,89	4.611,10	45,00 %	--	--	--	--	--	--	--	--	10.246,89	10.246,89	4.611,10	45,00 %
90D000141	CIDADE DE NAMPULA	79.186,88	79.186,88	4.860,00	6,14 %	--	--	--	--	--	--	--	--	79.186,88	79.186,88	4.860,00	6,14 %
90D000241	CIDADE DE ANGOCHE	25.718,65	25.718,65	0,00	0,00 %	--	--	--	--	--	--	--	--	25.718,65	25.718,65	0,00	0,00 %
90D000341	CIDADE DA ILHA DE MOCAMBIQUE	12.593,43	12.593,43	0,00	0,00 %	--	--	--	--	--	--	--	--	12.593,43	12.593,43	0,00	0,00 %
90D000441	CIDADE DE NACALA	45.098,06	45.098,06	0,00	0,00 %	--	--	--	--	--	--	--	--	45.098,06	45.098,06	0,00	0,00 %
90D000541	VILA DE MONAPO	15.177,32	15.177,32	0,00	0,00 %	--	--	--	--	--	--	--	--	15.177,32	15.177,32	0,00	0,00 %
90D000641	VILA DE RIBAUE	10.650,32	10.650,32	0,00	0,00 %	--	--	--	--	--	--	--	--	10.650,32	10.650,32	0,00	0,00 %
90D000741	VILA MALEMA	11.904,11	11.904,11	0,00	0,00 %	--	--	--	--	--	--	--	--	11.904,11	11.904,11	0,00	0,00 %

Execução do Orçamento do Estado 2017

Resumo da Despesa de Investimento, Segundo a Classificação Orgânica e Fonte de Recurso, em Comparação com a Dotação Orçamental
Âmbito: Central, Provincial, Distrital e Autáquico

Posição: 31-03-2017

Classificação Orgânica		RECEITAS ORDINÁRIAS				RECEITAS CONSIGNADAS				RECEITAS PRÓPRIAS				Total do Financiamento Interno			
Código	Descrição	Dotação		Realização	(%)	Dotação		Realização	(%)	Dotação		Realização	(%)	Dotação		Realização	(%)
		Inicial	Actualizada			Inicial	Actualizada			Inicial	Actualizada			Inicial	Actualizada		
90E000141	CIDADE DE QUELIMANE	45.518,83	45.518,83	0,00	0,00 %	--	--	--	--	--	--	--	--	45.518,83	45.518,83	0,00	0,00 %
90E000241	CIDADE DE GURUE	22.489,48	22.489,48	0,00	0,00 %	--	--	--	--	--	--	--	--	22.489,48	22.489,48	0,00	0,00 %
90E000341	CIDADE DE MOCUBA	16.939,11	16.939,11	0,00	0,00 %	--	--	--	--	--	--	--	--	16.939,11	16.939,11	0,00	0,00 %
90E000441	VILA DE MILANGE	8.508,94	8.508,94	0,00	0,00 %	--	--	--	--	--	--	--	--	8.508,94	8.508,94	0,00	0,00 %
90E000541	VILA DE ALTO MOLOCUE	9.240,52	9.240,52	0,00	0,00 %	--	--	--	--	--	--	--	--	9.240,52	9.240,52	0,00	0,00 %
90E000641	VILA DE MAGANJA DA COSTA	4.870,99	4.870,99	0,00	0,00 %	--	--	--	--	--	--	--	--	4.870,99	4.870,99	0,00	0,00 %
90F000141	CIDADE DE TETE	43.238,25	43.238,25	0,00	0,00 %	--	--	--	--	--	--	--	--	43.238,25	43.238,25	0,00	0,00 %
90F000241	VILA DE MOATIZE	14.161,05	14.161,05	0,00	0,00 %	--	--	--	--	--	--	--	--	14.161,05	14.161,05	0,00	0,00 %
90F000341	VILA DE ULONGOE	6.530,30	6.530,30	0,00	0,00 %	--	--	--	--	--	--	--	--	6.530,30	6.530,30	0,00	0,00 %
90F000441	VILA DE NHAMAYABUE	3.262,78	3.262,78	0,00	0,00 %	--	--	--	--	--	--	--	--	3.262,78	3.262,78	0,00	0,00 %
90G000141	CIDADE DE CHIMOIO	47.990,14	47.990,14	0,00	0,00 %	--	--	--	--	--	--	--	--	47.990,14	47.990,14	0,00	0,00 %
90G000241	CIDADE DE MANICA	12.563,14	12.563,14	0,00	0,00 %	--	--	--	--	--	--	--	--	12.563,14	12.563,14	0,00	0,00 %
90G000341	VILA DE CATANDICA	5.369,71	5.369,71	0,00	0,00 %	--	--	--	--	--	--	--	--	5.369,71	5.369,71	0,00	0,00 %
90G000441	VILA DE GONDOLA	10.753,82	10.753,82	0,00	0,00 %	--	--	--	--	--	--	--	--	10.753,82	10.753,82	0,00	0,00 %
90G000541	VILA DE SUSSUNDENGA	12.350,13	12.350,13	0,00	0,00 %	--	--	--	--	--	--	--	--	12.350,13	12.350,13	0,00	0,00 %
90H000141	CIDADE DA BEIRA	106.102,31	106.102,31	7.599,97	7,16 %	--	--	--	--	--	--	--	--	106.102,31	106.102,31	7.599,97	7,16 %
90H000241	CIDADE DE DONDO	33.247,83	33.247,83	2.770,65	8,33 %	--	--	--	--	--	--	--	--	33.247,83	33.247,83	2.770,65	8,33 %
90H000341	VILA DE MARROMEU	10.586,17	10.586,17	882,18	8,33 %	--	--	--	--	--	--	--	--	10.586,17	10.586,17	882,18	8,33 %

Execução do Orçamento do Estado 2017

Resumo da Despesa de Investimento, Segundo a Classificação Orgânica e Fonte de Recurso, em Comparação com a Dotação Orçamental
Âmbito: Central, Provincial, Distrital e Autáquico

Posição: 31-03-2017

Classificação Orgânica		RECEITAS ORDINÁRIAS				RECEITAS CONSIGNADAS				RECEITAS PRÓPRIAS				Total do Financiamento Interno			
Código	Descrição	Dotação		Realização	(%)	Dotação		Realização	(%)	Dotação		Realização	(%)	Dotação		Realização	(%)
		Inicial	Actualizada			Inicial	Actualizada			Inicial	Actualizada			Inicial	Actualizada		
90H000441	VILA DE GORONGOSA	12.376,77	12.376,77	1.031,40	8,33 %	--	--	--	--	--	--	--	--	12.376,77	12.376,77	1.031,40	8,33 %
90H000541	VILA DE NHAMATANDA	7.502,49	7.502,49	625,21	8,33 %	--	--	--	--	--	--	--	--	7.502,49	7.502,49	625,21	8,33 %
90I000141	CIDADE DE INHAMBANE	47.351,04	47.351,04	15.155,37	32,01 %	--	--	--	--	--	--	--	--	47.351,04	47.351,04	15.155,37	32,01 %
90I000241	CIDADE DA MAXIXE	29.323,80	29.323,80	0,00	0,00 %	--	--	--	--	--	--	--	--	29.323,80	29.323,80	0,00	0,00 %
90I000341	VILA DE VILANKULOS	11.583,68	11.583,68	10.425,31	90,00 %	--	--	--	--	--	--	--	--	11.583,68	11.583,68	10.425,31	90,00 %
90I000441	VILA DE MASSINGA	9.050,17	9.050,17	8.145,15	90,00 %	--	--	--	--	--	--	--	--	9.050,17	9.050,17	8.145,15	90,00 %
90I000541	VILA QUISSICO	4.243,99	4.243,99	3.819,59	90,00 %	--	--	--	--	--	--	--	--	4.243,99	4.243,99	3.819,59	90,00 %
90J000141	CIDADE DE XAI-XAI	37.603,67	37.603,67	0,00	0,00 %	--	--	--	--	--	--	--	--	37.603,67	37.603,67	0,00	0,00 %
90J000241	CIDADE DE CHIBUTO	15.430,27	15.430,27	0,00	0,00 %	--	--	--	--	--	--	--	--	15.430,27	15.430,27	0,00	0,00 %
90J000341	CIDADE DE CHOKWE	15.301,11	15.301,11	0,00	0,00 %	--	--	--	--	--	--	--	--	15.301,11	15.301,11	0,00	0,00 %
90J000441	VILA DE MANDLACAZE	7.203,95	7.203,95	0,00	0,00 %	--	--	--	--	--	--	--	--	7.203,95	7.203,95	0,00	0,00 %
90J000541	VILA DA MACIA	10.626,84	10.626,84	0,00	0,00 %	--	--	--	--	--	--	--	--	10.626,84	10.626,84	0,00	0,00 %
90J000641	VILA BILENE	3.523,63	3.523,63	0,00	0,00 %	--	--	--	--	--	--	--	--	3.523,63	3.523,63	0,00	0,00 %
90K000141	CIDADE DA MATOLA	110.307,87	110.307,87	0,00	0,00 %	--	--	--	--	--	--	--	--	110.307,87	110.307,87	0,00	0,00 %
90K000241	VILA DA MANHICA	21.886,06	21.886,06	0,00	0,00 %	--	--	--	--	--	--	--	--	21.886,06	21.886,06	0,00	0,00 %
90K000341	VILA DE NAMAACHA	11.706,79	11.706,79	0,00	0,00 %	--	--	--	--	--	--	--	--	11.706,79	11.706,79	0,00	0,00 %
90K000441	VILA BOANE	11.988,57	11.988,57	0,00	0,00 %	--	--	--	--	--	--	--	--	11.988,57	11.988,57	0,00	0,00 %
90L000141	CIDADE DE MAPUTO	171.812,10	171.812,10	18.000,00	10,48 %	--	--	--	--	--	--	--	--	171.812,10	171.812,10	18.000,00	10,48 %

Execução do Orçamento do Estado 2017

Resumo da Despesa de Investimento, Segundo a Classificação Orgânica e Fonte de Recurso, em Comparação com a Dotação Orçamental

Âmbito: Central, Provincial, Distrital e Autáquico

Posição: 31-03-2017

Classificação Orgânica		RECEITAS ORDINÁRIAS			RECEITAS CONSIGNADAS			RECEITAS PRÓPRIAS			Total do Financiamento Interno						
		Dotação		Realização	(%)	Dotação		Realização	(%)	Dotação		Realização	(%)				
Código	Descrição	Inicial	Actualizada		Inicial	Actualizada		Inicial	Actualizada		Inicial	Actualizada					
Total		18.910.755,24	18.910.755,24	980.170,15	5,18 %	7.408.380,68	7.408.380,68	1.469.571,15	19,84 %	1.703.491,52	1.703.491,52	11.422,01	0,67 %	28.022.627,44	28.022.627,44	2.461.163,31	8,78 %

Execução do Orçamento do Estado 2017

Resumo da Despesa de Investimento, Segundo a Classificação Orgânica e Fonte de Recurso, em Comparação com a Dotação Orçamental
Âmbito: Central

Posição: 31-03-2017

Classificação Orgânica		RECEITAS ORDINÁRIAS				RECEITAS CONSIGNADAS				RECEITAS PRÓPRIAS				Total do Financiamento Interno			
Código	Descrição	Dotação		Realização	(%)	Dotação		Realização	(%)	Dotação		Realização	(%)	Dotação		Realização	(%)
		Inicial	Actualizada			Inicial	Actualizada			Inicial	Actualizada			Inicial	Actualizada		
01A000141	PRESIDENCIA DA REPUBLICA	44.978,53	44.978,53	342,19	0,76 %	--	--	--	--	--	--	--	--	44.978,53	44.978,53	342,19	0,76 %
01A000741	CASA MILITAR	23.292,00	23.292,00	0,00	0,00 %	--	--	--	--	--	--	--	--	23.292,00	23.292,00	0,00	0,00 %
02A000141	GABINETE DO PRIMEIRO MINISTRO	3.646,00	10.708,21	1.551,42	14,49 %	--	--	--	--	--	--	--	--	3.646,00	10.708,21	1.551,42	14,49 %
02A000541	GABINETE DE INFORMACAO	1.792,24	101.792,24	0,00	0,00 %	--	--	--	--	--	--	--	--	1.792,24	101.792,24	0,00	0,00 %
02A000641	ESCOLA DE JORNALISMO	1.036,00	1.036,00	0,00	0,00 %	--	--	--	--	--	--	--	--	1.036,00	1.036,00	0,00	0,00 %
02A000741	BUREAU DE INFORMACAO PUBLICA	900,00	900,00	0,00	0,00 %	--	--	--	--	--	--	--	--	900,00	900,00	0,00	0,00 %
02A000841	AGENCIA DE INFORMACAO DE MOCAMBIQUE	1.870,21	1.870,21	0,00	0,00 %	--	--	--	--	--	--	--	--	1.870,21	1.870,21	0,00	0,00 %
02A001141	GABINETE CENTRAL DE PREVENCAO E COMBATE A DROGA	1.206,36	1.206,36	0,00	0,00 %	--	--	--	--	--	--	--	--	1.206,36	1.206,36	0,00	0,00 %
02A001341	GABINETE DE ASSITENCIA AOS ANTIGOS PRESIDENTES DA REPUBLICA E ATENDIMENTO AOS DIRIGENTES SUPERIORES DO ESTADO	2.394,35	2.394,35	0,00	0,00 %	--	--	--	--	--	--	--	--	2.394,35	2.394,35	0,00	0,00 %
02A001441	INSTITUTO DE COMUNICACAO SOCIAL	6.861,52	6.861,52	0,00	0,00 %	--	--	--	--	--	--	--	--	6.861,52	6.861,52	0,00	0,00 %
02A001541	CONSELHO NACIONAL DE COMBATE AO	115.688,22	88.915,26	17.757,95	19,97 %	--	--	--	--	--	--	--	--	115.688,22	88.915,26	17.757,95	19,97 %
02A001641	COMISSAO NACIONAL PARA UNESCO	3.014,75	3.014,75	0,00	0,00 %	--	--	--	--	--	--	--	--	3.014,75	3.014,75	0,00	0,00 %
05A000141	ASSEMBLEIA DA REPUBLICA	63.650,00	63.650,00	1.989,75	3,13 %	--	--	--	--	--	--	--	--	63.650,00	63.650,00	1.989,75	3,13 %
06A000141	CONSELHO CONSTITUCIONAL	4.715,74	4.715,74	0,00	0,00 %	--	--	--	--	--	--	--	--	4.715,74	4.715,74	0,00	0,00 %
07A000141	TRIBUNAL SUPREMO	21.900,00	21.900,00	667,53	3,05 %	--	--	--	--	--	--	--	--	21.900,00	21.900,00	667,53	3,05 %
09A000141	CONSELHO SUPERIOR DA MAGISTRATURA JUDICIAL	3.837,60	3.837,60	0,00	0,00 %	--	--	--	--	--	--	--	--	3.837,60	3.837,60	0,00	0,00 %
10A000141	GABINETE DO PROVIDOR DA JUSTICA	3.100,00	3.100,00	875,21	28,23 %	--	--	--	--	--	--	--	--	3.100,00	3.100,00	875,21	28,23 %

Execução do Orçamento do Estado 2017

Resumo da Despesa de Investimento, Segundo a Classificação Orgânica e Fonte de Recurso, em Comparação com a Dotação Orçamental

Âmbito: Central

Posição: 31-03-2017

Classificação Orgânica		RECEITAS ORDINÁRIAS				RECEITAS CONSIGNADAS				RECEITAS PRÓPRIAS				Total do Financiamento Interno			
Código	Descrição	Dotação		Realização	(%)	Dotação		Realização	(%)	Dotação		Realização	(%)	Dotação		Realização	(%)
		Inicial	Actualizada			Inicial	Actualizada			Inicial	Actualizada			Inicial	Actualizada		
11A000141	TRIBUNAL ADMINISTRATIVO	11.200,00	15.200,00	0,00	0,00 %	--	--	--	--	--	--	--	--	11.200,00	15.200,00	0,00	0,00 %
11A000341	CONSELHO SUPERIOR DE MAGISTRATURA JUDICIAL ADMINISTRATIVA	6.571,47	6.571,47	0,00	0,00 %	--	--	--	--	--	--	--	--	6.571,47	6.571,47	0,00	0,00 %
13A000141	PROCURADORIA GERAL DA REPUBLICA	16.100,20	16.100,20	2.244,38	13,94 %	--	--	--	--	--	--	--	--	16.100,20	16.100,20	2.244,38	13,94 %
13A000241	GABINETE CENTRAL DE COMBATE A	13.870,28	13.870,28	3.095,75	22,32 %	--	--	--	--	--	--	--	--	13.870,28	13.870,28	3.095,75	22,32 %
14A000141	CONSELHO SUPERIOR DA MAGISTRATURA DO MINISTERIO PUBLICO	2.000,00	2.000,00	0,00	0,00 %	--	--	--	--	--	--	--	--	2.000,00	2.000,00	0,00	0,00 %
15A000141	MINISTERIO DA DEFESA NACIONAL	117.315,89	117.315,89	0,00	0,00 %	--	--	--	--	--	--	--	--	117.315,89	117.315,89	0,00	0,00 %
15A000341	FORCAS ARMADAS DE DEFESA DE	78.454,75	78.454,75	0,00	0,00 %	--	--	--	--	--	--	--	--	78.454,75	78.454,75	0,00	0,00 %
15A000441	INSTITUTO SUPERIOR DE ESTUDOS DE DEFESA TENENTE-GENERAL ARMANDO EMILIO	8.174,59	8.174,59	0,00	0,00 %	--	--	--	--	--	--	--	--	8.174,59	8.174,59	0,00	0,00 %
15A000541	HOSPITAL MILITAR DE MAPUTO	20.633,65	20.633,65	0,00	0,00 %	--	--	--	--	--	--	--	--	20.633,65	20.633,65	0,00	0,00 %
15A000641	SERVICO CIVICO DE MOCAMBIQUE	25.593,80	25.593,80	2.980,99	11,65 %	--	--	--	--	--	--	--	--	25.593,80	25.593,80	2.980,99	11,65 %
15A001241	ACADEMIA MILITAR MARECHAL SAMORA MACHEL	26.937,00	26.937,00	0,00	0,00 %	--	--	--	--	--	--	--	--	26.937,00	26.937,00	0,00	0,00 %
17A000141	MINISTERIO DO INTERIOR	13.733,98	13.733,98	0,00	0,00 %	--	--	--	--	--	--	--	--	13.733,98	13.733,98	0,00	0,00 %
17A000841	COMANDO GERAL DA POLICIA	136.204,85	136.204,85	0,00	0,00 %	--	--	--	--	--	--	--	--	136.204,85	136.204,85	0,00	0,00 %
17A001141	ACADEMIA DE CIENCIAS POLICIAIS	4.420,00	4.420,00	0,00	0,00 %	--	--	--	--	--	--	--	--	4.420,00	4.420,00	0,00	0,00 %
17A002641	SERVICOS SOCIAIS DA POLICIA DA REPUBLICA DE MOCAMBIQUE	16.000,00	16.000,00	0,00	0,00 %	--	--	--	--	16.000,00	16.000,00	1.180,00	7,38 %	32.000,00	32.000,00	1.180,00	3,69 %
19A000141	SERVICO DE INFORMACAO E SEGURANCA DO ESTADO	91.609,05	91.609,05	0,00	0,00 %	--	--	--	--	--	--	--	--	91.609,05	91.609,05	0,00	0,00 %
21A000141	MINISTERIO DOS NEGOCIOS ESTRANGEIROS E COOPERACAO	16.000,00	16.000,00	0,00	0,00 %	--	--	--	--	--	--	--	--	16.000,00	16.000,00	0,00	0,00 %

Execução do Orçamento do Estado 2017

Resumo da Despesa de Investimento, Segundo a Classificação Orgânica e Fonte de Recurso, em Comparação com a Dotação Orçamental

Âmbito: Central

Posição: 31-03-2017

Classificação Orgânica		RECEITAS ORDINÁRIAS				RECEITAS CONSIGNADAS				RECEITAS PRÓPRIAS				Total do Financiamento Interno			
		Dotação		Realização	(%)	Dotação		Realização	(%)	Dotação		Realização	(%)	Dotação		Realização	(%)
Código	Descrição	Inicial	Atualizada			Inicial	Atualizada			Inicial	Atualizada			Inicial	Atualizada		
21A001341	EMBAIXADAS E OUTRAS REPRESENTACOES DIPLOMATICAS	6.900,00	6.900,00	0,00	0,00 %	--	--	--	--	--	--	--	--	6.900,00	6.900,00	0,00	0,00 %
21A001441	INSTITUTO NACIONAL DE APOIO AOS REFUGIADOS - UGB	1.500,00	1.500,00	0,00	0,00 %	--	--	--	--	--	--	--	--	1.500,00	1.500,00	0,00	0,00 %
21A002641	INSTITUTO NACIONAL PARA AS COMUNIDADES MOCAMBICANAS NO EXTERIOR	2.997,00	2.997,00	0,00	0,00 %	--	--	--	--	--	--	--	--	2.997,00	2.997,00	0,00	0,00 %
21A002741	INSTITUTO NACIONAL DO MAR E FRONTEIRAS	8.470,84	8.470,84	1.739,85	20,54 %	--	--	--	--	--	--	--	--	8.470,84	8.470,84	1.739,85	20,54 %
21A002841	COMISSAO NACIONAL DA SADC	759,40	759,40	0,00	0,00 %	--	--	--	--	--	--	--	--	759,40	759,40	0,00	0,00 %
21A002941	COMISSAO INTERMINISTERIAL PARA OS GRANDES EVENTOS	549,10	549,10	0,00	0,00 %	--	--	--	--	--	--	--	--	549,10	549,10	0,00	0,00 %
23A000141	MINISTERIO DA JUSTICA E ASSUNTOS CONSTITUCIONAIS E RELIGIOSOS	25.020,40	25.020,40	0,00	0,00 %	--	--	--	--	--	--	--	--	25.020,40	25.020,40	0,00	0,00 %
23A000541	CADEIA CIVL DE MAPUTO	5.714,00	5.714,00	0,00	0,00 %	--	--	--	--	--	--	--	--	5.714,00	5.714,00	0,00	0,00 %
23A000641	ESTABELECIMENTO PENITENCIARIO ESPECIAL PARA MULHERES	9.912,80	9.912,80	1.743,06	17,58 %	--	--	--	--	--	--	--	--	9.912,80	9.912,80	1.743,06	17,58 %
23A000741	SERVICO NACIONAL DAS PRISOES	15.000,00	11.400,00	100,00	0,88 %	--	--	--	--	--	--	--	--	15.000,00	11.400,00	100,00	0,88 %
23A000941	CENTRO DE FORMACAO JURÍDICA E JUDICIARIA	6.332,91	6.332,91	22,18	0,35 %	--	--	--	--	--	--	--	--	6.332,91	6.332,91	22,18	0,35 %
23A001041	INSTITUTO DO PATROCINIO E ASSISTENCIA JURÍDICA	8.494,00	8.494,00	2.290,23	26,96 %	--	--	--	--	--	--	--	--	8.494,00	8.494,00	2.290,23	26,96 %
23A001141	ESCOLA SECUNDARIA DA CADEIA CENTRAL DE MAPUTO - UGB	4.995,00	4.995,00	0,00	0,00 %	--	--	--	--	--	--	--	--	4.995,00	4.995,00	0,00	0,00 %
23A001241	CADEIA CENTRAL DE MAPUTO - UGB	5.000,00	5.000,00	0,00	0,00 %	--	--	--	--	--	--	--	--	5.000,00	5.000,00	0,00	0,00 %
23A001541	COMISSAO NACIONAL DOS DIREITOS HUMANOS	1.048,50	1.048,50	0,00	0,00 %	--	--	--	--	--	--	--	--	1.048,50	1.048,50	0,00	0,00 %
25A000141	MINISTERIO DA ADMINISTRACAO ESTATAL E FUNCAO PUBLICA	325.760,50	55.760,50	127,43	0,23 %	--	--	--	--	--	--	--	--	325.760,50	55.760,50	127,43	0,23 %

Execução do Orçamento do Estado 2017

Resumo da Despesa de Investimento, Segundo a Classificação Orgânica e Fonte de Recurso, em Comparação com a Dotação Orçamental

Âmbito: Central

Posição: 31-03-2017

Classificação Orgânica		RECEITAS ORDINÁRIAS				RECEITAS CONSIGNADAS				RECEITAS PRÓPRIAS				Total do Financiamento Interno			
		Dotação		Realização	(%)	Dotação		Realização	(%)	Dotação		Realização	(%)	Dotação		Realização	(%)
Código	Descrição	Inicial	Actualizada			Inicial	Actualizada			Inicial	Actualizada			Inicial	Actualizada		
25A001241	COMISSAO NACIONAL DE ELEICOES	1.023,01	14.023,01	432,83	3,09 %	--	--	--	--	--	--	--	--	1.023,01	14.023,01	432,83	3,09 %
25A001341	INSTITUTO DE NOMES GEOGRAFICOS DE MOCAMBIQUE	302,94	302,94	0,00	0,00 %	--	--	--	--	--	--	--	--	302,94	302,94	0,00	0,00 %
25A001541	SECRETARIADO TECNICO DE ADMINISTRACAO ELEITORAL	0,00	414.023,51	0,00	0,00 %	--	--	--	--	--	--	--	--	0,00	414.023,51	0,00	0,00 %
25A001641	INSTITUTO NACIONAL DE GESTAO DAS CALAMIDADES	80.355,06	80.355,06	56,10	0,07 %	--	--	--	--	--	--	--	--	80.355,06	80.355,06	56,10	0,07 %
25A002441	INSTITUTO SUPERIOR DE ADMINISTRACAO PUBLICA	11.673,00	11.673,00	861,80	7,38 %	--	--	--	--	--	--	--	--	11.673,00	11.673,00	861,80	7,38 %
27A000141	MINISTERIO DA ECONOMIA E FINANÇAS	44.967,17	44.967,17	121,50	0,27 %	--	--	--	--	--	--	--	--	44.967,17	44.967,17	121,50	0,27 %
27A000241	DIRECCAO NACIONAL DO TESOURO	21.198,66	17.198,66	175,30	1,02 %	--	--	--	--	--	--	--	--	21.198,66	17.198,66	175,30	1,02 %
27A000341	DIRECCAO NACIONAL DE CONTABILIDADE PUBLICA	10.000,00	10.000,00	1.174,46	11,74 %	--	--	--	--	--	--	--	--	10.000,00	10.000,00	1.174,46	11,74 %
27A000441	DIRECCAO NACIONAL DO PATRIMONIO DO ESTADO	20.000,00	20.000,00	500,00	2,50 %	--	--	--	--	--	--	--	--	20.000,00	20.000,00	500,00	2,50 %
27A000541	DIRECCAO NACIONAL DA PLANIFICACAO E ORCAMENTO	15.000,00	15.000,00	2.721,44	18,14 %	--	--	--	--	--	--	--	--	15.000,00	15.000,00	2.721,44	18,14 %
27A001141	CENTRO DE DESENVOLVIMENTO DE SISTEMAS DE INFORMACAO DE FINANÇAS	267.184,73	267.184,73	88.616,49	33,17 %	--	--	--	--	15.193,35	28.154,06	0,00	0,00 %	282.378,08	295.338,79	88.616,49	30,01 %
27A001241	INSPECCAO GERAL DE FINANÇAS	3.400,00	3.400,00	0,00	0,00 %	--	--	--	--	--	--	--	--	3.400,00	3.400,00	0,00	0,00 %
27A001641	INSTITUTO DE GESTAO DAS PARTICIPACOES DO ESTADO	--	--	--	--	14.950,00	14.950,00	0,00	0,00 %	--	--	--	--	14.950,00	14.950,00	0,00	0,00 %
27A001741	GABINETE DE INFORMACAO FINANCEIRA DE MOCAMBIQUE	2.500,00	2.500,00	0,00	0,00 %	--	--	--	--	--	--	--	--	2.500,00	2.500,00	0,00	0,00 %
27A002141	BOLSA DE VALORES DE MOCAMBIQUE	19.384,06	19.384,06	0,00	0,00 %	--	--	--	--	10.000,00	10.000,00	558,90	5,59 %	29.384,06	29.384,06	558,90	1,90 %
27A002241	AUTORIDADE TRIBUTARIA DE MOCAMBIQUE	51.678,23	51.678,23	0,00	0,00 %	155.732,59	355.561,44	0,00	0,00 %	0,00	13.736,48	0,00	0,00 %	207.410,82	420.976,15	0,00	0,00 %

Execução do Orçamento do Estado 2017

Resumo da Despesa de Investimento, Segundo a Classificação Orgânica e Fonte de Recurso, em Comparação com a Dotação Orçamental

Âmbito: Central

Posição: 31-03-2017

Classificação Orgânica		RECEITAS ORDINÁRIAS				RECEITAS CONSIGNADAS				RECEITAS PRÓPRIAS				Total do Financiamento Interno			
Código	Descrição	Dotação		Realização	(%)	Dotação		Realização	(%)	Dotação		Realização	(%)	Dotação		Realização	(%)
		Inicial	Atualizada			Inicial	Atualizada			Inicial	Atualizada			Inicial	Atualizada		
27A005241	INSTITUTO DE SUPERVISAO DE SEGUROS DE MOCAMBIQUE	--	--	--	--	53.889,05	53.889,05	1.569,17	2,91 %	--	--	--	--	53.889,05	53.889,05	1.569,17	2,91 %
27A005841	DIRECCAO NACIONAL DE ANALISE E ESTUDO DE POLITICAS	10.000,00	10.000,00	2.302,05	23,02 %	--	--	--	--	--	--	--	--	10.000,00	10.000,00	2.302,05	23,02 %
27A006041	AGENCIA DE DESENVOLVIMENTO DO VALE DO ZAMBEZE	51.323,09	51.323,09	2.415,60	4,71 %	320.500,00	320.500,00	57.823,97	18,04 %	--	--	--	--	371.823,09	371.823,09	60.239,57	16,20 %
27A006141	CENTRO DE PROMOCAO DE INVESTIMENTOS	--	--	--	--	--	--	--	--	5.000,00	5.000,00	0,00	0,00 %	5.000,00	5.000,00	0,00	0,00 %
27A006241	GABINETE DAS ZONAS ECONOMICAS DE DESENVOLVIMENTO ACELERADO	15.693,42	15.693,42	249,82	1,59 %	--	--	--	--	250,00	250,00	47,09	18,84 %	15.943,42	15.943,42	296,92	1,86 %
27A006341	FUNDO DE APOIO A REABILITACAO DA ECONOMIA	5.000,00	5.000,00	0,00	0,00 %	--	--	--	--	--	--	--	--	5.000,00	5.000,00	0,00	0,00 %
27A006441	INSTITUTO NACIONAL DE ESTATISTICA	29.564,61	493.628,17	102.789,81	20,82 %	--	--	--	--	--	--	--	--	29.564,61	493.628,17	102.789,81	20,82 %
27A006541	DIRECÇÃO DE COOPERAÇÃO	7.770,00	7.770,00	0,00	0,00 %	--	--	--	--	--	--	--	--	7.770,00	7.770,00	0,00	0,00 %
27A006641	DIRECÇÃO NACIONAL DE MONITORIA E AVALIAÇÃO - MPD	10.000,00	10.000,00	231,11	2,31 %	--	--	--	--	--	--	--	--	10.000,00	10.000,00	231,11	2,31 %
27A006841	INSTITUTO NACIONAL DE PREVIDENCIA SOCIAL	44.377,71	44.377,71	0,00	0,00 %	--	--	--	--	--	--	--	--	44.377,71	44.377,71	0,00	0,00 %
27A006941	DIRECCAO DE COORDENACAO INSTITUCIONAL E IMAGEM	5.700,00	5.700,00	0,00	0,00 %	--	--	--	--	--	--	--	--	5.700,00	5.700,00	0,00	0,00 %
31A000141	MINISTERIO DO TRABALHO EMPREGO E SEGURANCA SOCIAL	24.465,70	24.465,70	0,00	0,00 %	129.839,76	127.015,30	14.473,89	11,40 %	--	--	--	--	154.305,46	151.481,00	14.473,89	9,55 %
31A000941	DELEGAÇÃO DO MINISTERIO DO TRABALHO - RAS	630,00	630,00	0,00	0,00 %	9.000,00	9.000,00	0,00	0,00 %	--	--	--	--	9.630,00	9.630,00	0,00	0,00 %
31A001041	INSTITUTO DOS ESTUDOS LABORAIS "ALBERTO CASSIMO"	3.171,13	3.171,13	0,00	0,00 %	--	--	--	--	--	--	--	--	3.171,13	3.171,13	0,00	0,00 %
31A001541	INSTITUTO NACIONAL DE EMPREGO E FORMACAO PROFISSIONAL	32.490,92	32.490,92	644,82	1,98 %	0,00	2.824,46	0,00	0,00 %	--	--	--	--	32.490,92	35.315,38	644,82	1,83 %
31A001741	COMISSAO DE MEDIACAO E ARBITRAGEM LABORAL	2.163,00	2.163,00	82,87	3,83 %	11.800,00	11.800,00	812,03	6,88 %	--	--	--	--	13.963,00	13.963,00	894,90	6,41 %

Execução do Orçamento do Estado 2017

Resumo da Despesa de Investimento, Segundo a Classificação Orgânica e Fonte de Recurso, em Comparação com a Dotação Orçamental
Âmbito: Central

Posição: 31-03-2017

Classificação Orgânica		RECEITAS ORDINÁRIAS				RECEITAS CONSIGNADAS				RECEITAS PRÓPRIAS				Total do Financiamento Interno			
Código	Descrição	Dotação		Realização	(%)	Dotação		Realização	(%)	Dotação		Realização	(%)	Dotação		Realização	(%)
		Inicial	Actualizada			Inicial	Actualizada			Inicial	Actualizada			Inicial	Actualizada		
33A000141	MINISTERIO DA TERRA AMBIENTA E DESENVOLVIMENTO RURAL	76.846,70	76.846,70	100,00	0,13 %	0,00	280.360,17	4.692,23	1,67 %	--	--	--	--	76.846,70	357.206,87	4.792,23	1,34 %
33A001141	INSTITUTO MEDIO DE PLANEAMENTO FISICO E AMBIENTE	6.610,00	6.610,00	0,00	0,00 %	--	--	--	--	--	--	--	--	6.610,00	6.610,00	0,00	0,00 %
33A001641	FUNDO DO AMBIENTE	--	--	--	--	207.180,00	207.180,00	0,00	0,00 %	632.978,57	632.978,57	0,00	0,00 %	840.158,57	840.158,57	0,00	0,00 %
33A002341	ADMINISTRACAO NACIONAL DAS AREAS DE CONSERVACAO (ANAC)	8.160,00	12.544,00	6.760,73	53,90 %	--	--	--	--	--	--	--	--	8.160,00	12.544,00	6.760,73	53,90 %
33A002541	CENTRO NACIONAL DE CARTOGRAFIA E TELEDATACAO	5.158,01	5.158,01	252,47	4,89 %	--	--	--	--	--	--	--	--	5.158,01	5.158,01	252,47	4,89 %
33A002641	INSTITUTO DE FORMACAO EM ADMINISTRACAO DE TERRAS E CARTOGRAFIA	4.509,50	4.509,50	0,00	0,00 %	--	--	--	--	--	--	--	--	4.509,50	4.509,50	0,00	0,00 %
35A000141	MINISTERIO DA AGRICULTURA E SEGURANCA ALIMENTAR	419.012,42	408.612,42	25.906,12	6,34 %	--	--	--	--	--	--	--	--	419.012,42	408.612,42	25.906,12	6,34 %
35A000341	DIRECCAO NACIONAL DE EXTENSAO AGRARIA - MINAG	0,00	4.800,00	0,00	0,00 %	--	--	--	--	--	--	--	--	0,00	4.800,00	0,00	0,00 %
35A001541	SECRETARIADO TECNICO DE SEGURANCA ALIMENTAR E NUTRICIONAL - UGB	3.640,20	3.640,20	116,23	3,19 %	--	--	--	--	--	--	--	--	3.640,20	3.640,20	116,23	3,19 %
35A001641	INSTITUTO DO ALGODAO DE MOCAMBIQUE	20.222,33	20.222,33	284,71	1,41 %	--	--	--	--	44.595,02	44.595,02	3.118,43	6,99 %	64.817,35	64.817,35	3.403,14	5,25 %
35A002141	INSTITUTO DE FOMENTO DO CAJU	35.200,66	35.200,66	0,00	0,00 %	75.000,00	70.000,00	26.485,91	37,84 %	--	--	--	--	110.200,66	105.200,66	26.485,91	25,18 %
35A003641	INSTITUTO DE INVESTIGACAO AGRARIA DE MOCAMBIQUE	46.358,21	46.358,21	7.035,76	15,18 %	--	--	--	--	--	--	--	--	46.358,21	46.358,21	7.035,76	15,18 %
35A004341	CENTRO DE PROMOCAO DA AGRICULTURA	20.367,02	0,00	0,00	--	--	--	--	--	--	--	--	--	20.367,02	0,00	0,00	--
35A004941	FUNDO DO DESENVOLVIMENTO AGRARIO	104.000,00	124.367,02	0,00	0,00 %	649.688,77	169.499,75	46.536,09	27,45 %	10.500,00	10.500,00	0,00	0,00 %	764.188,77	304.366,77	46.536,09	15,29 %
35A005041	INSTITUTO NACIONAL DE IRRIGACAO	43.800,00	43.800,00	0,00	0,00 %	--	--	--	--	--	--	--	--	43.800,00	43.800,00	0,00	0,00 %
37A000141	MINISTERIO DO MAR, AGUAS INTERIORES E PESCAS	4.100,00	6.276,00	6,86	0,11 %	28.161,50	28.411,50	3.312,11	11,66 %	--	--	--	--	32.261,50	34.687,50	3.318,97	9,57 %

Execução do Orçamento do Estado 2017

Resumo da Despesa de Investimento, Segundo a Classificação Orgânica e Fonte de Recurso, em Comparação com a Dotação Orçamental

Âmbito: Central

Posição: 31-03-2017

Classificação Orgânica		RECEITAS ORDINÁRIAS				RECEITAS CONSIGNADAS				RECEITAS PRÓPRIAS				Total do Financiamento Interno			
Código	Descrição	Dotação		Realização	(%)	Dotação		Realização	(%)	Dotação		Realização	(%)	Dotação		Realização	(%)
		Inicial	Actualizada			Inicial	Actualizada			Inicial	Actualizada			Inicial	Actualizada		
37A000541	ESCOLA DE PESCA	3.975,00	3.975,00	360,84	9,08 %	4.792,00	4.792,00	485,79	10,14 %	--	--	--	--	8.767,00	8.767,00	846,63	9,66 %
37A000641	ADMINISTRACAO NACIONAL DAS PESCAS	4.582,60	4.182,60	0,00	0,00 %	6.900,50	6.900,50	0,00	0,00 %	--	--	--	--	11.483,10	11.083,10	0,00	0,00 %
37A000841	FUNDO DE FOMENTO PESQUEIRO	5.216,03	5.216,03	0,00	0,00 %	12.298,00	12.298,00	3.671,18	29,85 %	20.239,00	20.239,00	0,00	0,00 %	37.753,03	37.753,03	3.671,18	9,72 %
37A001141	INSTITUTO NACIONAL DE INSPECCAO DO PESCADO	--	--	--	--	5.500,00	5.500,00	984,53	17,90 %	14.387,00	14.387,00	0,00	0,00 %	19.887,00	19.887,00	984,53	4,95 %
37A001241	INSTITUTO NACIONAL DE INVESTIGACAO PESQUEIRA	4.600,00	4.250,00	0,00	0,00 %	6.836,00	6.586,00	1.548,63	23,51 %	--	--	--	--	11.436,00	10.836,00	1.548,63	14,29 %
37A002341	INSTITUTO NACIONAL DE DESENVOLVIMENTO DA PESCA E AQUACULTURA	22.104,68	20.678,68	1.644,51	7,95 %	9.050,00	9.050,00	5.380,38	59,45 %	--	--	--	--	31.154,68	29.728,68	7.024,89	23,63 %
39A000141	MINISTERIO DOS RECURSOS MINERAIS E	128.752,16	128.752,16	249,43	0,19 %	--	--	--	--	--	--	--	--	128.752,16	128.752,16	249,43	0,19 %
39A001241	MUSEU NACIONAL DE GEOLOGIA	11.197,00	11.197,00	252,97	2,26 %	--	--	--	--	--	--	--	--	11.197,00	11.197,00	252,97	2,26 %
39A001341	INSTITUTO GEOLOGICO MINEIRO	6.000,00	6.000,00	0,00	0,00 %	182.318,64	182.318,64	3.265,51	1,79 %	181.124,10	181.124,10	5.413,70	2,99 %	369.442,74	369.442,74	8.679,20	2,35 %
39A001841	INSTITUTO NACIONAL DE PETROLEO	--	--	--	--	--	--	--	--	299.249,98	272.552,79	0,00	0,00 %	299.249,98	272.552,79	0,00	0,00 %
39A002441	CONSELHO NACIONAL DE ELECTRICIDADE	--	--	--	--	2.096,83	2.096,83	99,45	4,74 %	--	--	--	--	2.096,83	2.096,83	99,45	4,74 %
39A002541	FUNDO NACIONAL DE ENERGIA	--	--	--	--	667.500,00	667.500,00	138.910,96	20,81 %	--	--	--	--	667.500,00	667.500,00	138.910,96	20,81 %
39A002641	AGENCIA NACIONAL DE ENERGIA ATOMICA - ENTIDADE REGULADORA	3.557,28	3.557,28	496,50	13,96 %	--	--	--	--	--	--	--	--	3.557,28	3.557,28	496,50	13,96 %
41A000141	MINISTERIO DA INDUSTRIA E COMERCIO	46.033,00	46.033,00	3.553,14	7,72 %	10.000,00	10.000,00	41,40	0,41 %	--	--	--	--	56.033,00	56.033,00	3.594,54	6,42 %
41A001241	INSPECCAO NACIONAL DAS ACTIVIDADES ECONOMICAS	1.000,00	1.000,00	0,00	0,00 %	--	--	--	--	--	--	--	--	1.000,00	1.000,00	0,00	0,00 %
41A002041	INSTITUTO NACIONAL DE NORMALIZACAO E QUALIDADE	15.400,00	15.400,00	1.567,54	10,18 %	--	--	--	--	--	--	--	--	15.400,00	15.400,00	1.567,54	10,18 %
41A002141	INSTITUTO PARA PROMOCAO DAS PEQUENAS E MEDIAS EMPRESAS	12.000,00	12.000,00	945,17	7,88 %	--	--	--	--	--	--	--	--	12.000,00	12.000,00	945,17	7,88 %

Execução do Orçamento do Estado 2017

Resumo da Despesa de Investimento, Segundo a Classificação Orgânica e Fonte de Recurso, em Comparação com a Dotação Orçamental

Âmbito: Central

Posição: 31-03-2017

Classificação Orgânica		RECEITAS ORDINÁRIAS				RECEITAS CONSIGNADAS				RECEITAS PRÓPRIAS				Total do Financiamento Interno			
Código	Descrição	Dotação		Realização	(%)	Dotação		Realização	(%)	Dotação		Realização	(%)	Dotação		Realização	(%)
		Inicial	Actualizada			Inicial	Actualizada			Inicial	Actualizada			Inicial	Actualizada		
41A002341	BOLSA DE MERCADORIAS DE MOCAMBIQUE	68.722,00	68.722,00	19.238,01	27,99 %	--	--	--	--	3.900,00	3.900,00	0,00	0,00 %	72.622,00	72.622,00	19.238,01	26,49 %
43A000141	MINISTERIO DA CULTURA E TURISMO	35.277,32	35.277,32	0,00	0,00 %	--	--	--	--	--	--	--	--	35.277,32	35.277,32	0,00	0,00 %
43A000741	INSTITUTO NACIONAL DO TURISMO	10.518,98	10.518,98	356,00	3,38 %	22.000,00	22.000,00	5.303,37	24,11 %	--	--	--	--	32.518,98	32.518,98	5.659,37	17,40 %
43A001641	INSTITUTO SUPERIOR DE ARTES E CULTURA	9.700,00	9.700,00	2.634,61	27,16 %	--	--	--	--	--	--	--	--	9.700,00	9.700,00	2.634,61	27,16 %
43A001741	ESCOLA NACIONAL DE DANCA	1.766,60	1.766,60	0,00	0,00 %	--	--	--	--	--	--	--	--	1.766,60	1.766,60	0,00	0,00 %
43A001941	FUNDO DE DESENVOLVIMENTO ARTISTICO E CULTURAL	2.877,13	2.877,13	281,31	9,78 %	--	--	--	--	--	--	--	--	2.877,13	2.877,13	281,31	9,78 %
43A002041	INSTITUTO NACIONAL DE AUDIO-VISUAL E CINEMA	3.391,98	3.391,98	0,00	0,00 %	--	--	--	--	--	--	--	--	3.391,98	3.391,98	0,00	0,00 %
43A002141	INSTITUTO NACIONAL DO LIVRO E DISCO	2.672,80	2.672,80	0,00	0,00 %	555,00	555,00	0,00	0,00 %	50,00	50,00	0,00	0,00 %	3.277,80	3.277,80	0,00	0,00 %
43A002341	INSTITUTO DE INVESTIGACAO SOCIO-CULTURAL - ARPAC	3.000,00	3.000,00	607,75	20,26 %	--	--	--	--	--	--	--	--	3.000,00	3.000,00	607,75	20,26 %
45A000141	MINISTERIO DOS TRANSPORTES E COMUNICACOES	56.290,00	49.590,00	6.247,87	12,60 %	--	--	--	--	--	--	--	--	56.290,00	49.590,00	6.247,87	12,60 %
45A000741	INSTITUTO NACIONAL DE HIDROGRAFIA E NAVEGACAO	--	--	--	--	200.402,11	200.402,11	118.745,16	59,25 %	--	--	--	--	200.402,11	200.402,11	118.745,16	59,25 %
45A000941	INSTITUTO DA AVIACAO CIVIL	16.641,22	16.641,22	0,00	0,00 %	--	--	--	--	--	--	--	--	16.641,22	16.641,22	0,00	0,00 %
45A001041	INSTITUTO NACIONAL DA MARINHA	--	--	--	--	85.000,00	85.000,00	0,00	0,00 %	--	--	--	--	85.000,00	85.000,00	0,00	0,00 %
45A001241	INSTITUTO NACIONAL DE METEOROLOGIA	9.800,00	9.800,00	0,00	0,00 %	--	--	--	--	14.393,28	14.393,28	46,80	0,33 %	24.193,28	24.193,28	46,80	0,19 %
45A001341	INSTITUTO NACIONAL DE VIACAO	4.635,28	4.635,28	0,00	0,00 %	27.000,00	27.000,00	2.287,73	8,47 %	--	--	--	--	31.635,28	31.635,28	2.287,73	7,23 %
45A001441	ESCOLA NACIONAL DE AERONAUTICA	15.300,00	15.300,00	0,00	0,00 %	--	--	--	--	--	--	--	--	15.300,00	15.300,00	0,00	0,00 %
45A001541	ESCOLA SUPERIOR DE CIENCIAS NAUTICAS	7.517,50	7.517,50	0,00	0,00 %	--	--	--	--	--	--	--	--	7.517,50	7.517,50	0,00	0,00 %

Execução do Orçamento do Estado 2017

Resumo da Despesa de Investimento, Segundo a Classificação Orgânica e Fonte de Recurso, em Comparação com a Dotação Orçamental
Âmbito: Central

Posição: 31-03-2017

Classificação Orgânica		RECEITAS ORDINÁRIAS				RECEITAS CONSIGNADAS				RECEITAS PRÓPRIAS				Total do Financiamento Interno			
Código	Descrição	Dotação		Realização	(%)	Dotação		Realização	(%)	Dotação		Realização	(%)	Dotação		Realização	(%)
		Inicial	Actualizada			Inicial	Actualizada			Inicial	Actualizada			Inicial	Actualizada		
45A003041	FUNDO DE DESENVOLVIMENTO DE TRANSPORTES E COMUNICACAO - UGB	0,00	217.600,00	0,00	0,00 %	199.449,92	199.449,92	36.544,84	18,32 %	--	--	--	--	199.449,92	417.049,92	36.544,84	8,76 %
47A000141	MINISTERIO DAS OBRAS PUBLICAS E HABITACAO E RECURSOS HIDRICOS	163.868,93	38.485,51	0,00	0,00 %	--	--	--	--	--	--	--	--	163.868,93	38.485,51	0,00	0,00 %
47A001041	ADMINISTRACAO DE INFRA-ESTRUTURAS DE AGUA E SANEAMENTO	272.850,00	272.850,00	0,00	0,00 %	--	--	--	--	--	--	--	--	272.850,00	272.850,00	0,00	0,00 %
47A001141	ADMINISTRACAO REGIONAL DAS AGUAS DO	314.278,32	314.278,32	36.157,36	11,50 %	--	--	--	--	--	--	--	--	314.278,32	314.278,32	36.157,36	11,50 %
47A001941	FUNDO DE ESTRADAS	860.881,00	860.881,00	30.000,00	3,48 %	4.292.775,00	4.292.775,00	995.486,81	23,19 %	3.553,00	3.553,00	0,00	0,00 %	5.157.209,00	5.157.209,00	1.025.486,81	19,88 %
47A002241	LABORATORIO DE ENGENHARIA DE MOCAMBIQUE	20.813,60	20.813,60	499,57	2,40 %	--	--	--	--	--	--	--	--	20.813,60	20.813,60	499,57	2,40 %
47A002541	ADMINISTRACAO DO PARQUE IMOBILIARIO DO ESTADO	1.262,66	1.262,66	0,00	0,00 %	--	--	--	--	--	--	--	--	1.262,66	1.262,66	0,00	0,00 %
47A002641	FUNDO PARA O FOMENTO DE HABITACAO	112.755,98	112.755,98	0,00	0,00 %	--	--	--	--	--	--	--	--	112.755,98	112.755,98	0,00	0,00 %
47A002741	FUNDO DE INVESTIMENTO E PATRIMONIO DO ABASTECIMENTO DE AGUA	50.000,00	50.000,00	31.500,00	63,00 %	--	--	--	--	--	--	--	--	50.000,00	50.000,00	31.500,00	63,00 %
47A002841	CONSELHO DE REGULACAO DE AGUAS	2.888,63	2.888,63	0,00	0,00 %	--	--	--	--	--	--	--	--	2.888,63	2.888,63	0,00	0,00 %
47A003641	DIRECCAO NACIONAL DE ABASTECIMENTO DE AGUA E SANEAMENTO	0,00	50.714,70	3.812,20	7,52 %	--	--	--	--	--	--	--	--	0,00	50.714,70	3.812,20	7,52 %
47A003741	DIRECCAO NACIONAL DE GESTAO DE RECURSOS HIDRICOS	0,00	74.668,72	712,66	0,95 %	--	--	--	--	--	--	--	--	0,00	74.668,72	712,66	0,95 %
50A000141	MINISTERIO DA EDUCACAO E DESENVOLVIMENTO HUMANO	341.949,55	333.949,55	0,00	0,00 %	--	--	--	--	--	--	--	--	341.949,55	333.949,55	0,00	0,00 %
50A001641	INSTITUTO DE LINGUAS - IL	4.830,00	4.830,00	0,00	0,00 %	--	--	--	--	--	--	--	--	4.830,00	4.830,00	0,00	0,00 %
50A002241	INSTITUTO NACIONAL DE EDUCACAO A DISTANCIA	30.785,94	30.785,94	155,00	0,50 %	--	--	--	--	--	--	--	--	30.785,94	30.785,94	155,00	0,50 %
50A003341	INSTITUTO MEDIO DE CIENCIAS DOCUMENTAIS	2.000,00	10.000,00	0,00	0,00 %	--	--	--	--	2.205,10	2.205,10	0,00	0,00 %	4.205,10	12.205,10	0,00	0,00 %

Execução do Orçamento do Estado 2017

Resumo da Despesa de Investimento, Segundo a Classificação Orgânica e Fonte de Recurso, em Comparação com a Dotação Orçamental

Âmbito: Central

Posição: 31-03-2017

Classificação Orgânica		RECEITAS ORDINÁRIAS				RECEITAS CONSIGNADAS				RECEITAS PRÓPRIAS				Total do Financiamento Interno			
Código	Descrição	Dotação		Realização	(%)	Dotação		Realização	(%)	Dotação		Realização	(%)	Dotação		Realização	(%)
		Inicial	Actualizada			Inicial	Actualizada			Inicial	Actualizada			Inicial	Actualizada		
50A003741	FUNDO BIBLIOGRAFICO DA LINGUA	960,00	960,00	0,00	0,00 %	--	--	--	--	--	--	--	--	960,00	960,00	0,00	0,00 %
52A000141	MINISTERIO DA CIENCIA E TECNOLOGIA, ENSINO SUPERIOR E TECNICO-PROFISSIONAL	95.856,81	103.356,81	19.907,95	19,26 %	--	--	--	--	--	--	--	--	95.856,81	103.356,81	19.907,95	19,26 %
52A001041	ACADEMIA DE CIENCIAS DE MOCAMBIQUE	1.353,40	1.353,40	0,00	0,00 %	--	--	--	--	--	--	--	--	1.353,40	1.353,40	0,00	0,00 %
52A001441	CENTRO DE INVESTIGACAO E DESENVOLVIMENTO EM ETNOBOTANICA	7.106,14	7.106,14	484,10	6,81 %	--	--	--	--	--	--	--	--	7.106,14	7.106,14	484,10	6,81 %
52A001541	FUNDO NACIONAL DE INVESTIGACAO	3.830,00	3.830,00	0,00	0,00 %	--	--	--	--	--	--	--	--	3.830,00	3.830,00	0,00	0,00 %
52A001641	INSTITUTO NACIONAL DE TECNOLOGIAS DE INFORMACAO E COMUNICACAO	60.986,16	60.986,16	3.863,80	6,34 %	--	--	--	--	--	--	--	--	60.986,16	60.986,16	3.863,80	6,34 %
52A001741	CENTRO DE INVESTIGACAO E TRANSFERENCIA DE TECNOLOGIA PARA O DESENVOLVIMENTO COMUNITARIO	8.100,00	3.860,00	0,00	0,00 %	--	--	--	--	--	--	--	--	8.100,00	3.860,00	0,00	0,00 %
52A002241	INSTITUTO SUPERIOR DE CIENCIAS DE SAUDE	13.985,00	13.985,00	0,00	0,00 %	--	--	--	--	--	--	--	--	13.985,00	13.985,00	0,00	0,00 %
52A002341	UNIVERSIDADE EDUARDO MONDLANE	138.659,54	138.659,54	6.791,81	4,90 %	--	--	--	--	71.500,00	71.500,00	0,00	0,00 %	210.159,54	210.159,54	6.791,81	3,23 %
52A002441	UNIVERSIDADE PEDAGOGICA	47.827,78	47.827,78	9.682,27	20,24 %	--	--	--	--	32.269,75	32.269,75	0,00	0,00 %	80.097,53	80.097,53	9.682,27	12,09 %
52A002541	INSTITUTO SUPERIOR DE RELACOES INTERNACIONAIS	--	--	--	--	--	--	--	--	754,47	754,47	0,00	0,00 %	754,47	754,47	0,00	0,00 %
52A002641	INSTITUTO SUPERIOR DE CONTABILIDADE E AUDITORIA DE MOCAMBIQUE	17.715,00	17.715,00	0,00	0,00 %	--	--	--	--	37.900,00	37.900,00	0,00	0,00 %	55.615,00	55.615,00	0,00	0,00 %
52A002941	CONSELHO NACIONAL DE AVALIACAO DE QUALIDADE DO ENSINO SUPERIOR	9.874,89	9.874,89	0,00	0,00 %	--	--	--	--	--	--	--	--	9.874,89	9.874,89	0,00	0,00 %
52A003041	UNIVERSIDADE DE LURIO	57.500,00	57.500,00	0,00	0,00 %	--	--	--	--	--	--	--	--	57.500,00	57.500,00	0,00	0,00 %
52A003141	INSTITUTO SUPERIOR POLITECNICO DE SONGO	30.133,72	30.133,72	0,00	0,00 %	--	--	--	--	3.500,00	3.500,00	0,00	0,00 %	33.633,72	33.633,72	0,00	0,00 %
52A003441	UNIVERSIDADE DE ZAMBEZE	4.500,00	4.500,00	0,00	0,00 %	--	--	--	--	--	--	--	--	4.500,00	4.500,00	0,00	0,00 %

Execução do Orçamento do Estado 2017

Resumo da Despesa de Investimento, Segundo a Classificação Orgânica e Fonte de Recurso, em Comparação com a Dotação Orçamental
Âmbito: Central

Posição: 31-03-2017

Classificação Orgânica		RECEITAS ORDINÁRIAS				RECEITAS CONSIGNADAS				RECEITAS PRÓPRIAS				Total do Financiamento Interno			
Código	Descrição	Dotação		Realização	(%)	Dotação		Realização	(%)	Dotação		Realização	(%)	Dotação		Realização	(%)
		Inicial	Actualizada			Inicial	Actualizada			Inicial	Actualizada			Inicial	Actualizada		
54A000141	MINISTERIO DA JUVENTUDE E DESPORTOS	2.377,54	2.377,54	0,00	0,00 %	--	--	--	--	--	--	--	--	2.377,54	2.377,54	0,00	0,00 %
54A001041	INSTITUTO NACIONAL DA JUVENTUDE	3.000,00	3.000,00	0,00	0,00 %	--	--	--	--	--	--	--	--	3.000,00	3.000,00	0,00	0,00 %
54A001141	FUNDO DE PROMOCAO DESPORTIVA	2.500,00	2.500,00	0,00	0,00 %	--	--	--	--	--	--	--	--	2.500,00	2.500,00	0,00	0,00 %
54A001241	INSTITUTO NACIONAL DO DESPORTO	7.436,00	7.436,00	1.500,00	20,17 %	--	--	--	--	--	--	--	--	7.436,00	7.436,00	1.500,00	20,17 %
58A000141	MINISTERIO DA SAUDE	1.010.111,18	1.010.111,18	41.894,39	4,15 %	--	--	--	--	--	--	--	--	1.010.111,18	1.010.111,18	41.894,39	4,15 %
58A000741	HOSPITAL CENTRAL DE MAPUTO	291.220,17	291.220,17	1.136,59	0,39 %	--	--	--	--	18.651,68	18.651,68	0,00	0,00 %	309.871,85	309.871,85	1.136,59	0,37 %
60A000141	MINISTERIO DOS COMBATENTES	39.513,00	49.420,00	18.894,94	38,23 %	--	--	--	--	--	--	--	--	39.513,00	49.420,00	18.894,94	38,23 %
60A000741	FUNDO DA PAZ E RECONCILIACAO NACIONAL	34.072,45	34.072,45	2.881,84	8,46 %	--	--	--	--	--	--	--	--	34.072,45	34.072,45	2.881,84	8,46 %
60A000841	CENTRO DE PESQUISA DA HISTORIA DA LUTA DE LIBERTACAO NACIONAL	3.100,00	3.100,00	1.103,82	35,61 %	--	--	--	--	--	--	--	--	3.100,00	3.100,00	1.103,82	35,61 %
62A000141	MINISTERIO DO GENERO, CRIANCA E ACCAO SOCIAL	5.498,36	2.877,34	0,00	0,00 %	--	--	--	--	--	--	--	--	5.498,36	2.877,34	0,00	0,00 %
62A000841	INSTITUTO NACIONAL DE ACCAO SOCIAL	0,00	2.621,02	0,00	0,00 %	--	--	--	--	--	--	--	--	0,00	2.621,02	0,00	0,00 %
65A000941	E.G.E - DESPESAS DE CAPITAL - CENTRAL	4.130.788,11	2.654.843,07	244.304,67	9,20 %	--	--	--	--	--	--	--	--	4.130.788,11	2.654.843,07	244.304,67	9,20 %
Total		11.645.857,39	11.090.539,67	775.085,41	6,99 %	7.390.215,67	7.385.215,67	1.468.461,15	19,88 %	1.438.194,30	1.438.194,30	10.364,92	0,72 %	20.474.267,36	19.913.949,64	2.253.911,48	11,32 %

Execução do Orçamento do Estado 2017

Resumo da Despesa de Investimento, Segundo a Classificação Orgânica e Fonte de Recurso, em Comparação com a Dotação Orçamental
Âmbito: Provincial

Posição: 31-03-2017

Classificação Orgânica		RECEITAS ORDINÁRIAS				RECEITAS CONSIGNADAS				RECEITAS PRÓPRIAS				Total do Financiamento Interno			
Código	Descrição	Dotação		Realização	(%)	Dotação		Realização	(%)	Dotação		Realização	(%)	Dotação		Realização	(%)
		Inicial	Actualizada			Inicial	Actualizada			Inicial	Actualizada			Inicial	Actualizada		
02B000341	GABINETE PROVINCIAL DE PREVENCAO E COMBATE A DROGA DE NIASA	825,00	825,00	67,49	8,18 %	--	--	--	--	--	--	--	--	825,00	825,00	67,49	8,18 %
02B000441	DELEGAÇÃO PROVINCIAL DA COMUNICACCAO SOCIAL DE NIASA	4.650,00	4.650,00	0,00	0,00 %	--	--	--	--	--	--	--	--	4.650,00	4.650,00	0,00	0,00 %
02B000541	NUCLEO PROVINCIAL DE COMBATE AO HIVSIDA DE NIASA	0,00	2.407,95	0,00	0,00 %	--	--	--	--	--	--	--	--	0,00	2.407,95	0,00	0,00 %
02C000341	GABINETE PROVINCIAL DE PREVENCAO E COMBATE A DROGA DE CABO DELGADO	415,13	415,13	0,00	0,00 %	--	--	--	--	--	--	--	--	415,13	415,13	0,00	0,00 %
02C000441	DELEGAÇÃO PROVINCIAL DA COMUNICACCAO SOCIAL DE CABO DELGADO	337,50	2.999,91	0,00	0,00 %	--	--	--	--	--	--	--	--	337,50	2.999,91	0,00	0,00 %
02C000541	NUCLEO PROVINCIAL DE COMBATE AO HIVSIDA DE CABO DELGADO	0,00	2.227,56	0,00	0,00 %	--	--	--	--	--	--	--	--	0,00	2.227,56	0,00	0,00 %
02D000341	GABINETE PROVINCIAL DE PREVENCAO E COMBATE A DROGA DE NAMPULA	2.025,00	1.202,50	0,00	0,00 %	--	--	--	--	--	--	--	--	2.025,00	1.202,50	0,00	0,00 %
02D000441	DELEGAÇÃO PROVINCIAL DA COMUNICACCAO SOCIAL DE NAMPULA	5.316,59	4.966,59	0,00	0,00 %	--	--	--	--	--	--	--	--	5.316,59	4.966,59	0,00	0,00 %
02D000541	NUCLEO PROVINCIAL DE COMBATE AO HIVSIDA DE NAMPULA	0,00	2.321,35	0,00	0,00 %	--	--	--	--	--	--	--	--	0,00	2.321,35	0,00	0,00 %
02E000441	DELEGAÇÃO PROVINCIAL DA COMUNICACCAO SOCIAL DA ZAMBEZIA	1.931,25	2.575,00	0,00	0,00 %	--	--	--	--	--	--	--	--	1.931,25	2.575,00	0,00	0,00 %
02E000541	NUCLEO PROVINCIAL DE COMBATE AO HIVSIDA DA ZAMBEZIA	0,00	2.716,69	0,00	0,00 %	--	--	--	--	--	--	--	--	0,00	2.716,69	0,00	0,00 %
02F000341	GABINETE PROVINCIAL DE PREVENCAO E COMBATE A DROGA DE TETE	0,00	975,90	0,00	0,00 %	--	--	--	--	--	--	--	--	0,00	975,90	0,00	0,00 %
02F000441	DELEGAÇÃO PROVINCIAL DA COMUNICACCAO SOCIAL DE TETE	1.500,00	1.500,00	0,00	0,00 %	--	--	--	--	--	--	--	--	1.500,00	1.500,00	0,00	0,00 %
02F000541	NUCLEO PROVINCIAL DE COMBATE AO HIVSIDA DE TETE	0,00	2.308,47	0,00	0,00 %	--	--	--	--	--	--	--	--	0,00	2.308,47	0,00	0,00 %
02G000341	GABINETE PROVINCIAL DE PREVENCAO E COMBATE A DROGA DE MANICA	802,50	802,50	0,00	0,00 %	--	--	--	--	--	--	--	--	802,50	802,50	0,00	0,00 %

Execução do Orçamento do Estado 2017

Resumo da Despesa de Investimento, Segundo a Classificação Orgânica e Fonte de Recurso, em Comparação com a Dotação Orçamental

Âmbito: Provincial

Posição: 31-03-2017

Classificação Orgânica		RECEITAS ORDINÁRIAS				RECEITAS CONSIGNADAS				RECEITAS PRÓPRIAS				Total do Financiamento Interno			
Código	Descrição	Dotação		Realização	(%)	Dotação		Realização	(%)	Dotação		Realização	(%)	Dotação		Realização	(%)
		Inicial	Actualizada			Inicial	Actualizada			Inicial	Actualizada			Inicial	Actualizada		
02G000441	DELEGAÇÃO PROVINCIAL DA COMUNICACCAO SOCIAL DE MANICA	3.037,50	3.037,50	0,00	0,00 %	--	--	--	--	--	--	--	--	3.037,50	3.037,50	0,00	0,00 %
02G000541	NUCLEO PROVINCIAL DE COMBATE AO HIVSIDA DE MANICA	0,00	2.369,45	0,00	0,00 %	--	--	--	--	--	--	--	--	0,00	2.369,45	0,00	0,00 %
02H000441	DELEGAÇÃO PROVINCIAL DA COMUNICACCAO SOCIAL DE SOFALA	2.160,00	2.160,00	0,00	0,00 %	--	--	--	--	--	--	--	--	2.160,00	2.160,00	0,00	0,00 %
02H000541	NUCLEO PROVINCIAL DE COMBATE AO HIVSIDA DE SOFALA	0,00	2.435,69	0,00	0,00 %	--	--	--	--	--	--	--	--	0,00	2.435,69	0,00	0,00 %
02I000441	DELEGAÇÃO PROVINCIAL DA COMUNICACCAO SOCIAL DE INHAMBANE	1.012,50	405,00	0,00	0,00 %	--	--	--	--	--	--	--	--	1.012,50	405,00	0,00	0,00 %
02I000541	NUCLEO PROVINCIAL DE COMBATE AO HIVSIDA DE INHAMBANE	0,00	1.947,48	0,00	0,00 %	--	--	--	--	--	--	--	--	0,00	1.947,48	0,00	0,00 %
02J000441	DELEGAÇÃO PROVINCIAL DA COMUNICACCAO SOCIAL DE GAZA	1.500,00	1.500,00	0,00	0,00 %	--	--	--	--	--	--	--	--	1.500,00	1.500,00	0,00	0,00 %
02J000541	NUCLEO PROVINCIAL DE COMBATE AO HIVSIDA DE GAZA	0,00	2.309,83	0,00	0,00 %	--	--	--	--	--	--	--	--	0,00	2.309,83	0,00	0,00 %
02K000541	NUCLEO PROVINCIAL DE COMBATE AO HIVSIDA DE MAPUTO PROVINCIA	0,00	3.401,43	0,00	0,00 %	--	--	--	--	--	--	--	--	0,00	3.401,43	0,00	0,00 %
02L000341	GABINETE PROVINCIAL DE PREVENCAO E COMBATE A DROGA DE MAPUTO CIDADE	600,00	1.600,00	0,00	0,00 %	--	--	--	--	--	--	--	--	600,00	1.600,00	0,00	0,00 %
02L000441	NUCLEO PROVINCIAL DE COMBATE AO HIVSIDA DE MAPUTO CIDADE	0,00	2.327,06	0,00	0,00 %	--	--	--	--	--	--	--	--	0,00	2.327,06	0,00	0,00 %
03B000141	GABINETE DO GOVERNADOR DE NIASSA	4.155,05	7.355,05	1.124,75	15,29 %	--	--	--	--	--	--	--	--	4.155,05	7.355,05	1.124,75	15,29 %
03C000141	GABINETE DO GOVERNADOR DE CABO	3.907,67	3.734,36	0,00	0,00 %	--	--	--	--	--	--	--	--	3.907,67	3.734,36	0,00	0,00 %
03D000141	GABINETE DO GOVERNADOR DE NAMPULA	8.250,00	16.136,70	7.362,50	45,63 %	--	--	--	--	--	--	--	--	8.250,00	16.136,70	7.362,50	45,63 %
03E000141	GABINETE DO GOVERNADOR DA ZAMBEZIA	23.663,25	23.603,83	234,67	0,99 %	--	--	--	--	--	--	--	--	23.663,25	23.603,83	234,67	0,99 %
03F000141	GABINETE DO GOVERNADOR DE TETE	5.137,50	6.137,50	1.090,15	17,76 %	--	--	--	--	--	--	--	--	5.137,50	6.137,50	1.090,15	17,76 %

Execução do Orçamento do Estado 2017

Resumo da Despesa de Investimento, Segundo a Classificação Orgânica e Fonte de Recurso, em Comparação com a Dotação Orçamental
Âmbito: Provincial

Posição: 31-03-2017

Classificação Orgânica		RECEITAS ORDINÁRIAS				RECEITAS CONSIGNADAS				RECEITAS PRÓPRIAS				Total do Financiamento Interno			
Código	Descrição	Dotação		Realização	(%)	Dotação		Realização	(%)	Dotação		Realização	(%)	Dotação		Realização	(%)
		Inicial	Actualizada			Inicial	Actualizada			Inicial	Actualizada			Inicial	Actualizada		
03G000141	GABINETE DO GOVERNADOR DE MANICA	11.475,00	10.851,20	3.000,00	27,65 %	--	--	--	--	--	--	--	--	11.475,00	10.851,20	3.000,00	27,65 %
03H000141	GABINETE DO GOVERNADOR DE SOFALA	4.881,98	6.543,00	0,00	0,00 %	--	--	--	--	--	--	--	--	4.881,98	6.543,00	0,00	0,00 %
03I000141	GABINETE DO GOVERNADOR DE INHAMBANE	7.550,10	7.550,10	0,00	0,00 %	--	--	--	--	--	--	--	--	7.550,10	7.550,10	0,00	0,00 %
03J000141	GABINETE DO GOVERNADOR DE GAZA	2.769,38	4.366,40	0,00	0,00 %	--	--	--	--	--	--	--	--	2.769,38	4.366,40	0,00	0,00 %
03K000141	GABINETE DO GOVERNADOR DE MAPUTO PROVINCIA	6.075,00	7.075,00	0,00	0,00 %	--	--	--	--	--	--	--	--	6.075,00	7.075,00	0,00	0,00 %
03L000141	GABINETE DO GOVERNADOR DE MAPUTO CIDADE	1.500,00	960,00	0,00	0,00 %	--	--	--	--	--	--	--	--	1.500,00	960,00	0,00	0,00 %
05B000141	ASSEMBLEIA PROVINCIAL DE NIASA	1.500,00	1.500,00	0,00	0,00 %	--	--	--	--	--	--	--	--	1.500,00	1.500,00	0,00	0,00 %
05B000241	DELEGAÇÃO PROVINCIAL DO SECRETARIADO GERAL DA ASSEMBLEIA DA REPUBLICA DE	1.500,00	150,00	0,00	0,00 %	--	--	--	--	--	--	--	--	1.500,00	150,00	0,00	0,00 %
05C000141	ASSEMBLEIA PROVINCIAL DE CABO DELGADO	6.000,00	6.000,00	0,00	0,00 %	--	--	--	--	--	--	--	--	6.000,00	6.000,00	0,00	0,00 %
05D000141	ASSEMBLEIA PROVINCIAL DE NAMPULA	412,50	412,50	0,00	0,00 %	--	--	--	--	--	--	--	--	412,50	412,50	0,00	0,00 %
05D000241	DELEGAÇÃO PROVINCIAL DO SECRETARIADO GERAL DA ASSEMBLEIA DA REPUBLICA DE NAMPULA	1.500,00	1.500,00	0,00	0,00 %	--	--	--	--	--	--	--	--	1.500,00	1.500,00	0,00	0,00 %
05E000141	ASSEMBLEIA PROVINCIAL DA ZAMBEZIA	5.057,02	5.057,02	0,00	0,00 %	--	--	--	--	--	--	--	--	5.057,02	5.057,02	0,00	0,00 %
05E000241	DELEGAÇÃO PROVINCIAL DO SECRETARIADO GERAL DA ASSEMBLEIA DA REPUBLICA DA ZAMBEZIA	651,75	1.151,75	0,00	0,00 %	--	--	--	--	--	--	--	--	651,75	1.151,75	0,00	0,00 %
05F000141	ASSEMBLEIA PROVINCIAL DE TETE	810,00	810,00	0,00	0,00 %	--	--	--	--	--	--	--	--	810,00	810,00	0,00	0,00 %
05G000141	ASSEMBLEIA PROVINCIAL DE MANICA	1.500,00	1.500,00	0,00	0,00 %	--	--	--	--	--	--	--	--	1.500,00	1.500,00	0,00	0,00 %
05H000141	ASSEMBLEIA PROVINCIAL DE SOFALA	750,00	750,00	0,00	0,00 %	--	--	--	--	--	--	--	--	750,00	750,00	0,00	0,00 %

Execução do Orçamento do Estado 2017

Resumo da Despesa de Investimento, Segundo a Classificação Orgânica e Fonte de Recurso, em Comparação com a Dotação Orçamental
Âmbito: Provincial

Posição: 31-03-2017

Classificação Orgânica		RECEITAS ORDINÁRIAS				RECEITAS CONSIGNADAS				RECEITAS PRÓPRIAS				Total do Financiamento Interno			
Código	Descrição	Dotação		Realização	(%)	Dotação		Realização	(%)	Dotação		Realização	(%)	Dotação		Realização	(%)
		Inicial	Actualizada			Inicial	Actualizada			Inicial	Actualizada			Inicial	Actualizada		
05I000141	ASSEMBLEIA PROVINCIAL DE INHAMBANE	607,50	2.007,50	0,00	0,00 %	--	--	--	--	--	--	--	--	607,50	2.007,50	0,00	0,00 %
05J000141	ASSEMBLEIA PROVINCIAL DE GAZA	1.875,00	4.687,50	0,00	0,00 %	--	--	--	--	--	--	--	--	1.875,00	4.687,50	0,00	0,00 %
05J000241	DELEGAÇÃO PROVINCIAL DO SECRETARIADO GERAL DA ASSEMBLEIA DA REPUBLICA DE	506,25	736,71	455,62	61,85 %	--	--	--	--	--	--	--	--	506,25	736,71	455,62	61,85 %
05K000141	ASSEMBLEIA PROVINCIAL DE MAPUTO PROVINCIA	21.937,50	21.937,50	0,00	0,00 %	--	--	--	--	--	--	--	--	21.937,50	21.937,50	0,00	0,00 %
07B000141	TRIBUNAL PROVINCIAL DE NIASA	7.750,00	2.057,50	0,00	0,00 %	--	--	--	--	--	--	--	--	7.750,00	2.057,50	0,00	0,00 %
07C000141	TRIBUNAL PROVINCIAL DE CABO DELGADO	1.260,00	767,25	0,00	0,00 %	--	--	--	--	--	--	--	--	1.260,00	767,25	0,00	0,00 %
07D000141	TRIBUNAL PROVINCIAL DE NAMPULA	4.612,50	3.397,50	0,00	0,00 %	--	--	--	--	--	--	--	--	4.612,50	3.397,50	0,00	0,00 %
07D000341	TRIBUNAL SUPERIOR DE RECURSO - NORTE	10.800,00	10.800,00	0,00	0,00 %	--	--	--	--	--	--	--	--	10.800,00	10.800,00	0,00	0,00 %
07E000141	TRIBUNAL PROVINCIAL DA ZAMBEZIA	3.525,00	4.025,00	0,00	0,00 %	--	--	--	--	--	--	--	--	3.525,00	4.025,00	0,00	0,00 %
07F000141	TRIBUNAL PROVINCIAL DE TETE	2.085,00	6.085,00	0,00	0,00 %	--	--	--	--	--	--	--	--	2.085,00	6.085,00	0,00	0,00 %
07G000141	TRIBUNAL PROVINCIAL DE MANICA	18.225,00	16.707,32	0,00	0,00 %	--	--	--	--	--	--	--	--	18.225,00	16.707,32	0,00	0,00 %
07H000141	TRIBUNAL PROVINCIAL DE SOFALA	33.720,92	33.720,92	0,00	0,00 %	--	--	--	--	--	--	--	--	33.720,92	33.720,92	0,00	0,00 %
07I000141	TRIBUNAL PROVINCIAL DE INHAMBANE	3.825,00	3.825,00	0,00	0,00 %	--	--	--	--	--	--	--	--	3.825,00	3.825,00	0,00	0,00 %
07J000141	TRIBUNAL PROVINCIAL DE GAZA	3.000,00	6.020,00	0,00	0,00 %	--	--	--	--	--	--	--	--	3.000,00	6.020,00	0,00	0,00 %
07K000141	TRIBUNAL PROVINCIAL DE MAPUTO PROVINCIA	3.922,50	3.922,50	0,00	0,00 %	--	--	--	--	--	--	--	--	3.922,50	3.922,50	0,00	0,00 %
07L000341	TRIBUNAL JUDICIAL DE MENORES DE MAPUTO CIDADE	750,00	1.750,00	0,00	0,00 %	--	--	--	--	--	--	--	--	750,00	1.750,00	0,00	0,00 %
11B000141	TRIBUNAL ADMINISTRATIVO PROVINCIAL DE NIASA - UGB	750,00	750,00	0,00	0,00 %	--	--	--	--	--	--	--	--	750,00	750,00	0,00	0,00 %

Execução do Orçamento do Estado 2017

Resumo da Despesa de Investimento, Segundo a Classificação Orgânica e Fonte de Recurso, em Comparação com a Dotação Orçamental
Âmbito: Provincial

Posição: 31-03-2017

Classificação Orgânica		RECEITAS ORDINÁRIAS				RECEITAS CONSIGNADAS				RECEITAS PRÓPRIAS				Total do Financiamento Interno			
Código	Descrição	Dotação		Realização	(%)	Dotação		Realização	(%)	Dotação		Realização	(%)	Dotação		Realização	(%)
		Inicial	Actualizada			Inicial	Actualizada			Inicial	Actualizada			Inicial	Actualizada		
11C000041	TRIBUNAL ADMINISTRATIVO PROVINCIAL DE CABO DELGADO	750,00	1.750,00	0,00	0,00 %	--	--	--	--	--	--	--	--	750,00	1.750,00	0,00	0,00 %
11D000141	TRIBUNAL ADMINISTRATIVO PROVINCIAL DE NAMPULA	0,00	4.000,00	0,00	0,00 %	--	--	--	--	--	--	--	--	0,00	4.000,00	0,00	0,00 %
11D000241	TRIBUNAL ADUANEIRO DE NAMPULA	750,00	750,00	0,00	0,00 %	--	--	--	--	--	--	--	--	750,00	750,00	0,00	0,00 %
11D000341	TRIBUNAL FISCAL DA PROVINCIA DE NAMPULA	2.287,50	2.287,50	0,00	0,00 %	--	--	--	--	--	--	--	--	2.287,50	2.287,50	0,00	0,00 %
11E000141	TRIBUNAL ADMINISTRATIVO PROVINCIAL DA ZAMBEZIA	0,00	1.761,78	0,00	0,00 %	--	--	--	--	--	--	--	--	0,00	1.761,78	0,00	0,00 %
11E000341	TRIBUNAL FISCAL PROVINCIALDA ZAMBEZIA	855,00	855,00	0,00	0,00 %	--	--	--	--	--	--	--	--	855,00	855,00	0,00	0,00 %
11F000341	TRIBUNAL FISCAL DA PROVINCIA DE TETE	0,00	750,00	0,00	0,00 %	--	--	--	--	--	--	--	--	0,00	750,00	0,00	0,00 %
11F000441	TRIBUNAL ADMINISTRATIVO PROVINCIAL DE TETE	8.718,71	8.718,71	0,00	0,00 %	--	--	--	--	--	--	--	--	8.718,71	8.718,71	0,00	0,00 %
11H000241	TRIBUNAL ADUANEIRO DE SOFALA	1.406,25	1.406,25	0,00	0,00 %	--	--	--	--	--	--	--	--	1.406,25	1.406,25	0,00	0,00 %
11H000341	TRIBUNAL FISCAL DA PROVINCIA DE SOFALA	22.125,00	22.125,00	0,00	0,00 %	--	--	--	--	--	--	--	--	22.125,00	22.125,00	0,00	0,00 %
11I000141	TRIBUNAL ADMINISTRATIVO PROVINCIAL DE INHAMBANE	1.650,00	1.650,00	0,00	0,00 %	--	--	--	--	--	--	--	--	1.650,00	1.650,00	0,00	0,00 %
11K000341	TRIBUNAL FISCAL DA PROVINCIA DE MAPUTO	1.500,00	1.500,00	0,00	0,00 %	--	--	--	--	--	--	--	--	1.500,00	1.500,00	0,00	0,00 %
11L000441	TRIBUNAL ADMINISTRATIVO DA CIDADE DE MAPUTO	12.000,00	12.000,00	0,00	0,00 %	--	--	--	--	--	--	--	--	12.000,00	12.000,00	0,00	0,00 %
13B000141	PROCURADORIA PROVINCIAL DE NIASSA	1.875,00	1.875,00	0,00	0,00 %	--	--	--	--	--	--	--	--	1.875,00	1.875,00	0,00	0,00 %
13C000141	PROCURADORIA PROVINCIAL DE CABO	1.717,50	711,75	0,00	0,00 %	--	--	--	--	--	--	--	--	1.717,50	711,75	0,00	0,00 %
13D000141	PROCURADORIA PROVINCIAL DE NAMPULA	18.180,00	15.180,00	2.524,50	16,63 %	--	--	--	--	--	--	--	--	18.180,00	15.180,00	2.524,50	16,63 %
13D000841	SUB-PROCURADORIA GERAL DA REPUBLICA DE NAMPULA	7.087,50	7.087,50	0,00	0,00 %	--	--	--	--	--	--	--	--	7.087,50	7.087,50	0,00	0,00 %

Execução do Orçamento do Estado 2017

Resumo da Despesa de Investimento, Segundo a Classificação Orgânica e Fonte de Recurso, em Comparação com a Dotação Orçamental

Âmbito: Provincial

Posição: 31-03-2017

Classificação Orgânica		RECEITAS ORDINÁRIAS				RECEITAS CONSIGNADAS				RECEITAS PRÓPRIAS				Total do Financiamento Interno			
Código	Descrição	Dotação		Realização	(%)	Dotação		Realização	(%)	Dotação		Realização	(%)	Dotação		Realização	(%)
		Inicial	Actualizada			Inicial	Actualizada			Inicial	Actualizada			Inicial	Actualizada		
13E000141	PROCURADORIA PROVINCIAL DA ZAMBEZIA	13.952,45	12.902,45	0,00	0,00 %	--	--	--	--	--	--	--	--	13.952,45	12.902,45	0,00	0,00 %
13F000141	PROCURADORIA PROVINCIAL DE TETE	3.911,63	3.911,63	0,00	0,00 %	--	--	--	--	--	--	--	--	3.911,63	3.911,63	0,00	0,00 %
13G000141	PROCURADORIA PROVINCIAL DE MANICA	1.966,23	1.966,23	0,00	0,00 %	--	--	--	--	--	--	--	--	1.966,23	1.966,23	0,00	0,00 %
13H000241	GABINETE PROVINCIAL DE COMBATE A CORRUPCAO DE SOFALA	1.650,00	1.650,00	0,00	0,00 %	--	--	--	--	--	--	--	--	1.650,00	1.650,00	0,00	0,00 %
13I000141	PROCURADORIA PROVINCIAL DE INHAMBANE	0,00	4.433,64	0,00	0,00 %	--	--	--	--	--	--	--	--	0,00	4.433,64	0,00	0,00 %
13J000141	PROCURADORIA PROVINCIAL DE GAZA	787,50	1.836,75	0,00	0,00 %	--	--	--	--	--	--	--	--	787,50	1.836,75	0,00	0,00 %
13K000141	PROCURADORIA PROVINCIAL DE MAPUTO PROVINCIA	2.884,07	2.884,07	0,00	0,00 %	--	--	--	--	--	--	--	--	2.884,07	2.884,07	0,00	0,00 %
13L000141	PROCURADORIA PROVINCIAL DE MAPUTO CIDADE	2.025,00	2.025,00	0,00	0,00 %	--	--	--	--	--	--	--	--	2.025,00	2.025,00	0,00	0,00 %
13L000841	SUB-PROCURADORIA GERAL DA REPUBLICA DE CIDADE DE MAPUTO	1.125,00	1.125,00	0,00	0,00 %	--	--	--	--	--	--	--	--	1.125,00	1.125,00	0,00	0,00 %
15B000141	CENTRO PROVINCIAL DE RECRUTAMENTO E MOBILIZACAO DE NIASSA	2.891,25	2.891,25	0,00	0,00 %	--	--	--	--	--	--	--	--	2.891,25	2.891,25	0,00	0,00 %
15C000141	CENTRO PROVINCIAL DE RECRUTAMENTO E MOBILIZACAO DE CABO DELGADO	375,00	2.065,77	0,00	0,00 %	--	--	--	--	--	--	--	--	375,00	2.065,77	0,00	0,00 %
15D000141	CENTRO PROVINCIAL DE RECRUTAMENTO E MOBILIZACAO DE NAMPULA	607,50	607,50	0,00	0,00 %	--	--	--	--	--	--	--	--	607,50	607,50	0,00	0,00 %
15D000341	HOSPITAL MILITAR DE NAMPULA	2.025,00	2.025,00	0,00	0,00 %	--	--	--	--	--	--	--	--	2.025,00	2.025,00	0,00	0,00 %
15E000141	CENTRO PROVINCIAL DE RECRUTAMENTO E MOBILIZACAO DA ZAMBEZIA	357,38	35,74	0,00	0,00 %	--	--	--	--	--	--	--	--	357,38	35,74	0,00	0,00 %
15K000141	CENTRO PROVINCIAL DE RECRUTAMENTO E MOBILIZACAO DE MAPUTO PROVINCIA	1.500,00	1.000,00	0,00	0,00 %	--	--	--	--	--	--	--	--	1.500,00	1.000,00	0,00	0,00 %
15K000441	ESCOLA DE SARGENTOS DAS FORCAS ARMADAS "GENERAL DO EXERCITO ALBERTO JOAQUIM CHIPANDE"	3.000,00	3.000,00	0,00	0,00 %	--	--	--	--	--	--	--	--	3.000,00	3.000,00	0,00	0,00 %

Execução do Orçamento do Estado 2017

Resumo da Despesa de Investimento, Segundo a Classificação Orgânica e Fonte de Recurso, em Comparação com a Dotação Orçamental
Âmbito: Provincial

Posição: 31-03-2017

Classificação Orgânica		RECEITAS ORDINÁRIAS				RECEITAS CONSIGNADAS				RECEITAS PRÓPRIAS				Total do Financiamento Interno			
		Dotação		Realização	(%)	Dotação		Realização	(%)	Dotação		Realização	(%)	Dotação		Realização	(%)
Código	Descrição	Inicial	Actualizada			Inicial	Actualizada			Inicial	Actualizada			Inicial	Actualizada		
15L000141	CENTRO PROVINCIAL DE RECRUTAMENTO E MOBILIZACAO DE MAPUTO CIDADE	1.237,50	1.237,50	0,00	0,00 %	--	--	--	--	--	--	--	--	1.237,50	1.237,50	0,00	0,00 %
17B000141	COMANDO PROVINCIAL DA PRM DE NIASA	750,00	750,00	0,00	0,00 %	--	--	--	--	--	--	--	--	750,00	750,00	0,00	0,00 %
17C000141	COMANDO PROVINCIAL DA PRM DE CABO DELGADO	5.935,88	5.935,88	0,00	0,00 %	--	--	--	--	--	--	--	--	5.935,88	5.935,88	0,00	0,00 %
17D000141	COMANDO PROVINCIAL DA PRM DE NAMPULA	5.625,00	5.625,00	0,00	0,00 %	--	--	--	--	--	--	--	--	5.625,00	5.625,00	0,00	0,00 %
17E000141	COMANDO PROVINCIAL DA PRM DA ZAMBEZIA	4.574,18	8.574,18	0,00	0,00 %	--	--	--	--	--	--	--	--	4.574,18	8.574,18	0,00	0,00 %
17F000141	COMANDO PROVINCIAL DA PRM DE TETE	17.662,50	17.662,50	0,00	0,00 %	--	--	--	--	--	--	--	--	17.662,50	17.662,50	0,00	0,00 %
17H000141	COMANDO PROVINCIAL DA PRM DE SOFALA	3.186,02	3.186,02	0,00	0,00 %	--	--	--	--	--	--	--	--	3.186,02	3.186,02	0,00	0,00 %
17I000141	COMANDO PROVINCIAL DA PRM DE INHAMBANE	5.400,00	5.400,00	0,00	0,00 %	--	--	--	--	--	--	--	--	5.400,00	5.400,00	0,00	0,00 %
17J000141	COMANDO PROVINCIAL DA PRM DE GAZA	2.482,13	2.932,13	0,00	0,00 %	--	--	--	--	--	--	--	--	2.482,13	2.932,13	0,00	0,00 %
17K000141	COMANDO PROVINCIAL DA PRM DE MAPUTO	862,50	1.000,00	0,00	0,00 %	--	--	--	--	--	--	--	--	862,50	1.000,00	0,00	0,00 %
21C000141	DELEGAÇÃO PROVINCIAL DO INSTITUTO DE APOIO AOS REFUGIADOS DE CABO DELGADO	750,00	750,00	0,00	0,00 %	--	--	--	--	--	--	--	--	750,00	750,00	0,00	0,00 %
21D000141	DELEGAÇÃO PROVINCIAL DO INSTITUTO DE APOIO AOS REFUGIADOS DE NAMPULA	240,00	240,00	0,00	0,00 %	--	--	--	--	--	--	--	--	240,00	240,00	0,00	0,00 %
23B000141	DIRECCAO PROVINCIAL DA JUSTICA, ASSUNTOS CONSTITUCIONAIS E RELIGIOSOS	750,00	575,00	0,00	0,00 %	--	--	--	--	--	--	--	--	750,00	575,00	0,00	0,00 %
23B000241	CADEIA PROVINCIAL DE NIASA	2.250,00	2.250,00	0,00	0,00 %	--	--	--	--	--	--	--	--	2.250,00	2.250,00	0,00	0,00 %
23B000441	DELEGAÇÃO DO INSTITUTO DO PATROCINIO E ASSISTENCIA JURÍDICA DE NIASA	300,00	300,00	0,00	0,00 %	--	--	--	--	--	--	--	--	300,00	300,00	0,00	0,00 %
23C000141	DIRECCAO PROVINCIAL DA JUSTICA, ASSUNTOS CONSTITUCIONAIS E RELIGIOSOS DE CABO DELGADO	3.282,93	3.282,93	0,00	0,00 %	--	--	--	--	--	--	--	--	3.282,93	3.282,93	0,00	0,00 %

Execução do Orçamento do Estado 2017

Resumo da Despesa de Investimento, Segundo a Classificação Orgânica e Fonte de Recurso, em Comparação com a Dotação Orçamental
Âmbito: Provincial

Posição: 31-03-2017

Classificação Orgânica		RECEITAS ORDINÁRIAS				RECEITAS CONSIGNADAS				RECEITAS PRÓPRIAS				Total do Financiamento Interno			
Código	Descrição	Dotação		Realização	(%)	Dotação		Realização	(%)	Dotação		Realização	(%)	Dotação		Realização	(%)
		Inicial	Actualizada			Inicial	Actualizada			Inicial	Actualizada			Inicial	Actualizada		
23C000241	CADEIA PROVINCIAL DE CABO DELGADO	6.288,83	6.288,83	450,00	7,16 %	--	--	--	--	--	--	--	--	6.288,83	6.288,83	450,00	7,16 %
23D000241	CADEIA PROVINCIAL DE NAMPULA	9.375,00	7.518,75	675,00	8,98 %	--	--	--	--	--	--	--	--	9.375,00	7.518,75	675,00	8,98 %
23D000441	DELEGAÇÃO DO INSTITUTO DO PATROCINIO E ASSISTENCIA JURÍDICA DE NAMPULA	270,02	270,02	0,00	0,00 %	--	--	--	--	--	--	--	--	270,02	270,02	0,00	0,00 %
23D000941	PENITENCIARIA AGRICOLA E INDUSTRIAL DE NAMPULA	8.775,00	5.152,83	0,00	0,00 %	--	--	--	--	--	--	--	--	8.775,00	5.152,83	0,00	0,00 %
23E000141	DIRECCAO PROVINCIAL DA JUSTICA, ASSUNTOS CONSTITUCIONAIS E RELIGIOSOS	885,00	9.258,74	0,00	0,00 %	--	--	--	--	--	--	--	--	885,00	9.258,74	0,00	0,00 %
23E000241	CADEIA PROVINCIAL DA ZAMBEZIA	15.187,50	20.184,03	12.744,46	63,14 %	--	--	--	--	--	--	--	--	15.187,50	20.184,03	12.744,46	63,14 %
23E000441	DELEGAÇÃO DO INSTITUTO DO PATROCINIO E ASSISTENCIA JURÍDICA DA ZAMBEZIA	2.463,75	1.630,96	0,00	0,00 %	--	--	--	--	--	--	--	--	2.463,75	1.630,96	0,00	0,00 %
23F000141	DIRECCAO PROVINCIAL DA JUSTICA, ASSUNTOS CONSTITUCIONAIS E RELIGIOSOS	2.491,40	249,14	0,00	0,00 %	--	--	--	--	--	--	--	--	2.491,40	249,14	0,00	0,00 %
23F000441	DELEGAÇÃO DO INSTITUTO DO PATROCINIO E ASSISTENCIA JURÍDICA DE TETE	1.744,41	1.744,41	0,00	0,00 %	--	--	--	--	--	--	--	--	1.744,41	1.744,41	0,00	0,00 %
23G000141	DIRECCAO PROVINCIAL DA JUSTICA, ASSUNTOS CONSTITUCIONAIS E RELIGIOSOS	337,50	337,50	0,00	0,00 %	--	--	--	--	--	--	--	--	337,50	337,50	0,00	0,00 %
23G000441	DELEGAÇÃO DO INSTITUTO DO PATROCINIO E ASSISTENCIA JURÍDICA DE MANICA	525,00	525,00	0,00	0,00 %	--	--	--	--	--	--	--	--	525,00	525,00	0,00	0,00 %
23G000941	PENITENCIARIA AGRICOLA DE CHIMOIO (MANICA)	3.948,75	2.419,88	0,00	0,00 %	--	--	--	--	--	--	--	--	3.948,75	2.419,88	0,00	0,00 %
23H000141	DIRECCAO PROVINCIAL DA JUSTICA, ASSUNTOS CONSTITUCIONAIS E RELIGIOSOS	5.780,58	5.780,58	0,00	0,00 %	--	--	--	--	--	--	--	--	5.780,58	5.780,58	0,00	0,00 %
23H000241	CADEIA PROVINCIAL DE SOFALA	4.969,43	4.969,43	0,00	0,00 %	--	--	--	--	--	--	--	--	4.969,43	4.969,43	0,00	0,00 %
23H000441	DELEGAÇÃO DO INSTITUTO DO PATROCINIO E ASSISTENCIA JURÍDICA DE SOFALA	4.208,30	4.208,30	0,00	0,00 %	--	--	--	--	--	--	--	--	4.208,30	4.208,30	0,00	0,00 %
23I000141	DIRECCAO PROVINCIAL DA JUSTICA, ASSUNTOS CONSTITUCIONAIS E RELIGIOSOS	1.035,00	1.035,00	0,00	0,00 %	--	--	--	--	--	--	--	--	1.035,00	1.035,00	0,00	0,00 %

Execução do Orçamento do Estado 2017

Resumo da Despesa de Investimento, Segundo a Classificação Orgânica e Fonte de Recurso, em Comparação com a Dotação Orçamental
Âmbito: Provincial

Posição: 31-03-2017

Classificação Orgânica		RECEITAS ORDINÁRIAS				RECEITAS CONSIGNADAS				RECEITAS PRÓPRIAS				Total do Financiamento Interno			
Código	Descrição	Dotação		Realização	(%)	Dotação		Realização	(%)	Dotação		Realização	(%)	Dotação		Realização	(%)
		Inicial	Actualizada			Inicial	Actualizada			Inicial	Actualizada			Inicial	Actualizada		
23I000241	CADEIA PROVINCIAL DE INHAMBANE	6.157,50	3.997,50	0,00	0,00 %	--	--	--	--	--	--	--	--	6.157,50	3.997,50	0,00	0,00 %
23J000141	DIRECCAO PROVINCIAL DA JUSTICA, ASSUNTOS CONSTITUCIONAIS E RELIGIOSOS	2.850,00	12.825,00	0,00	0,00 %	--	--	--	--	--	--	--	--	2.850,00	12.825,00	0,00	0,00 %
23J000241	CADEIA PROVINCIAL DE GAZA	11.425,00	13.015,65	0,00	0,00 %	--	--	--	--	--	--	--	--	11.425,00	13.015,65	0,00	0,00 %
23J000441	DELEGAÇÃO DO INSTITUTO DO PATROCINIO E ASSISTENCIA JURÍDICA DE GAZA	8.600,00	860,00	0,00	0,00 %	--	--	--	--	--	--	--	--	8.600,00	860,00	0,00	0,00 %
23J000941	PENITENCIARIA AGRICOLA DE MABALANE	12.710,00	9.190,79	5.084,79	55,32 %	--	--	--	--	--	--	--	--	12.710,00	9.190,79	5.084,79	55,32 %
23K000141	DIRECCAO PROVINCIAL DA JUSTICA, ASSUNTOS CONSTITUCIONAIS E RELIGIOSOS DE MAPUTO PROVINCIA	750,00	750,00	0,00	0,00 %	--	--	--	--	--	--	--	--	750,00	750,00	0,00	0,00 %
23L000441	DELEGAÇÃO DO INSTITUTO DO PATROCINIO E ASSISTENCIA JURÍDICA DE MAPUTO CIDADE	0,00	2.343,30	0,00	0,00 %	--	--	--	--	--	--	--	--	0,00	2.343,30	0,00	0,00 %
25B000141	SECRETARIA PROVINCIAL DE NIASA	3.000,01	12.605,19	4.397,60	34,89 %	--	--	--	--	--	--	--	--	3.000,01	12.605,19	4.397,60	34,89 %
25B000241	DELEGAÇÃO PROVINCIAL DO SECRETARIADO TECNICO DA ADMINISTRACAO ELEITORAL DE NIASA	750,00	20.148,35	0,00	0,00 %	--	--	--	--	--	--	--	--	750,00	20.148,35	0,00	0,00 %
25B000341	DELEGAÇÃO DO INSTITUTO NACIONAL DE GESTAO DAS CALAMIDADES DE NIASA	7.838,90	5.838,90	1.500,00	25,69 %	--	--	--	--	--	--	--	--	7.838,90	5.838,90	1.500,00	25,69 %
25B001041	INSTITUTO DE FORMACAO EM ADMINISTRACAO PUBLICA E AUTARQUICA DO NIASA	750,00	682,50	0,00	0,00 %	--	--	--	--	3.975,00	3.975,00	255,85	6,44 %	4.725,00	4.657,50	255,85	5,49 %
25C000141	SECRETARIA PROVINCIAL DE CABO DELGADO	8.649,96	8.649,96	0,00	0,00 %	--	--	--	--	--	--	--	--	8.649,96	8.649,96	0,00	0,00 %
25C000241	DELEGAÇÃO PROVINCIAL DO SECRETARIADO TECNICO DA ADMINISTRACAO ELEITORAL DE CABO DELGADO	0,00	19.308,35	0,00	0,00 %	--	--	--	--	--	--	--	--	0,00	19.308,35	0,00	0,00 %
25C000341	DELEGAÇÃO DO INSTITUTO NACIONAL DE GESTAO DAS CALAMIDADES DE CABO	750,00	1.159,38	0,00	0,00 %	--	--	--	--	--	--	--	--	750,00	1.159,38	0,00	0,00 %
25D000141	SECRETARIA PROVINCIAL DE NAMPULA	3.871,61	4.471,61	0,00	0,00 %	--	--	--	--	--	--	--	--	3.871,61	4.471,61	0,00	0,00 %

Execução do Orçamento do Estado 2017

Resumo da Despesa de Investimento, Segundo a Classificação Orgânica e Fonte de Recurso, em Comparação com a Dotação Orçamental
Âmbito: Provincial

Posição: 31-03-2017

Classificação Orgânica		RECEITAS ORDINÁRIAS				RECEITAS CONSIGNADAS				RECEITAS PRÓPRIAS				Total do Financiamento Interno			
Código	Descrição	Dotação		Realização	(%)	Dotação		Realização	(%)	Dotação		Realização	(%)	Dotação		Realização	(%)
		Inicial	Actualizada			Inicial	Actualizada			Inicial	Actualizada			Inicial	Actualizada		
25D000241	DELEGAÇÃO PROVINCIAL DO SECRETARIADO TECNICO DA ADMINISTRACAO ELEITORAL DE NAMPULA	1.050,00	26.422,40	0,00	0,00 %	--	--	--	--	--	--	--	--	1.050,00	26.422,40	0,00	0,00 %
25D000341	DELEGAÇÃO DO INSTITUTO NACIONAL DE GESTAO DAS CALAMIDADES DE NAMPULA	2.348,21	2.348,21	0,00	0,00 %	--	--	--	--	--	--	--	--	2.348,21	2.348,21	0,00	0,00 %
25D003141	DIRECCAO REGIONAL DO INGC NORTE EM NAMPULA	3.763,62	3.763,62	0,00	0,00 %	--	--	--	--	--	--	--	--	3.763,62	3.763,62	0,00	0,00 %
25E000141	SECRETARIA PROVINCIAL DA ZAMBEZIA	11.220,00	35.611,09	0,00	0,00 %	--	--	--	--	--	--	--	--	11.220,00	35.611,09	0,00	0,00 %
25E000241	DELEGAÇÃO PROVINCIAL DO SECRETARIADO TECNICO DA ADMINISTRACAO ELEITORAL DA ZAMBEZIA	3.146,25	25.429,51	0,00	0,00 %	--	--	--	--	--	--	--	--	3.146,25	25.429,51	0,00	0,00 %
25E000341	DELEGAÇÃO DO INSTITUTO NACIONAL DE GESTAO DAS CALAMIDADES DA ZAMBEZIA	12.649,60	6.889,21	0,00	0,00 %	--	--	--	--	--	--	--	--	12.649,60	6.889,21	0,00	0,00 %
25F000141	SECRETARIA PROVINCIAL DE TETE	7.303,82	9.678,82	0,00	0,00 %	--	--	--	--	--	--	--	--	7.303,82	9.678,82	0,00	0,00 %
25F000241	DELEGAÇÃO PROVINCIAL DO SECRETARIADO TECNICO DA ADMINISTRACAO ELEITORAL DE TETE	3.398,42	20.571,87	0,00	0,00 %	--	--	--	--	--	--	--	--	3.398,42	20.571,87	0,00	0,00 %
25F000341	DELEGAÇÃO DO INSTITUTO NACIONAL DE GESTAO DAS CALAMIDADES DE TETE	5.700,03	4.395,03	0,00	0,00 %	--	--	--	--	--	--	--	--	5.700,03	4.395,03	0,00	0,00 %
25G000241	DELEGAÇÃO PROVINCIAL DO SECRETARIADO TECNICO DA ADMINISTRACAO ELEITORAL DE MANICA	1.552,50	20.950,85	255,94	1,22 %	--	--	--	--	--	--	--	--	1.552,50	20.950,85	255,94	1,22 %
25G000341	DELEGAÇÃO DO INSTITUTO NACIONAL DE GESTAO DAS CALAMIDADES DE MANICA	3.780,00	1.974,38	0,00	0,00 %	--	--	--	--	--	--	--	--	3.780,00	1.974,38	0,00	0,00 %
25H000141	SECRETARIA PROVINCIAL DE SOFALA	2.587,50	2.587,50	0,00	0,00 %	--	--	--	--	--	--	--	--	2.587,50	2.587,50	0,00	0,00 %
25H000241	DELEGAÇÃO PROVINCIAL DO SECRETARIADO TECNICO DA ADMINISTRACAO ELEITORAL DE SOFALA	3.376,35	23.074,70	0,00	0,00 %	--	--	--	--	--	--	--	--	3.376,35	23.074,70	0,00	0,00 %
25H000341	DELEGAÇÃO DO INSTITUTO NACIONAL DE GESTAO DAS CALAMIDADES DE SOFALA	1.807,55	1.807,55	0,00	0,00 %	--	--	--	--	--	--	--	--	1.807,55	1.807,55	0,00	0,00 %

Execução do Orçamento do Estado 2017

Resumo da Despesa de Investimento, Segundo a Classificação Orgânica e Fonte de Recurso, em Comparação com a Dotação Orçamental

Âmbito: Provincial

Posição: 31-03-2017

Classificação Orgânica		RECEITAS ORDINÁRIAS				RECEITAS CONSIGNADAS				RECEITAS PRÓPRIAS				Total do Financiamento Interno			
Código	Descrição	Dotação		Realização	(%)	Dotação		Realização	(%)	Dotação		Realização	(%)	Dotação		Realização	(%)
		Inicial	Actualizada			Inicial	Actualizada			Inicial	Actualizada			Inicial	Actualizada		
25I000141	SECRETARIA PROVINCIAL DE INHAMBANE	2.745,00	2.745,00	0,00	0,00 %	--	--	--	--	--	--	--	--	2.745,00	2.745,00	0,00	0,00 %
25I000241	DELEGAÇÃO PROVINCIAL DO SECRETARIADO TECNICO DA ADMINISTRACAO ELEITORAL DE INHAMBANE	757,50	19.896,78	0,00	0,00 %	--	--	--	--	--	--	--	--	757,50	19.896,78	0,00	0,00 %
25I000341	DELEGAÇÃO DO INSTITUTO NACIONAL DE GESTAO DAS CALAMIDADES DE INHAMBANE	750,00	750,00	0,00	0,00 %	--	--	--	--	--	--	--	--	750,00	750,00	0,00	0,00 %
25I000441	DIRECCAO REGIONAL SUL DO INGC SUL INHAMBANE	3.847,52	3.847,52	0,00	0,00 %	--	--	--	--	--	--	--	--	3.847,52	3.847,52	0,00	0,00 %
25J000141	SECRETARIA PROVINCIAL DE GAZA	9.950,00	2.345,00	25,52	1,09 %	--	--	--	--	--	--	--	--	9.950,00	2.345,00	25,52	1,09 %
25J000241	DELEGAÇÃO PROVINCIAL DO SECRETARIADO TECNICO DA ADMINISTRACAO ELEITORAL DE GAZA	0,00	21.447,01	0,00	0,00 %	--	--	--	--	--	--	--	--	0,00	21.447,01	0,00	0,00 %
25J000341	DELEGAÇÃO DO INSTITUTO NACIONAL DE GESTAO DAS CALAMIDADES DE GAZA	15.038,75	15.038,75	0,00	0,00 %	--	--	--	--	--	--	--	--	15.038,75	15.038,75	0,00	0,00 %
25K000141	SECRETARIA PROVINCIAL DE MAPUTO PROVINCIA	29.925,00	32.310,51	0,00	0,00 %	--	--	--	--	--	--	--	--	29.925,00	32.310,51	0,00	0,00 %
25K000241	DELEGAÇÃO PROVINCIAL DO SECRETARIADO TECNICO DA ADMINISTRACAO ELEITORAL DE MAPUTO PROVINCIA	0,00	17.114,70	0,00	0,00 %	--	--	--	--	--	--	--	--	0,00	17.114,70	0,00	0,00 %
25K000341	DELEGAÇÃO DO INSTITUTO NACIONAL DE GESTAO DAS CALAMIDADES DE MAPUTO PROVINCIA	1.330,23	1.330,23	0,00	0,00 %	--	--	--	--	--	--	--	--	1.330,23	1.330,23	0,00	0,00 %
25K001041	INSTITUTO DE FORMACAO EM ADMINISTRACAO PUBLICA E AUTARQUICA DA PROVINCIA DE MAPUTO	--	--	--	--	--	--	--	--	6.078,70	6.078,70	801,25	13,18 %	6.078,70	6.078,70	801,25	13,18 %
25L000141	SECRETARIA PROVINCIAL DE MAPUTO CIDADE	31.677,75	45.533,00	0,00	0,00 %	--	--	--	--	--	--	--	--	31.677,75	45.533,00	0,00	0,00 %
25L000241	DELEGAÇÃO PROVINCIAL DO SECRETARIADO TECNICO DA ADMINISTRACAO ELEITORAL DE MAPUTO CIDADE	0,00	23.670,66	0,00	0,00 %	--	--	--	--	--	--	--	--	0,00	23.670,66	0,00	0,00 %
27B000141	DIRECCAO PROVINCIAL DA ECONOMIA E FINANÇAS DE NIASSA	8.044,58	8.303,45	376,59	4,54 %	--	--	--	--	--	--	--	--	8.044,58	8.303,45	376,59	4,54 %

Execução do Orçamento do Estado 2017

Resumo da Despesa de Investimento, Segundo a Classificação Orgânica e Fonte de Recurso, em Comparação com a Dotação Orçamental

Âmbito: Provincial

Posição: 31-03-2017

Classificação Orgânica		RECEITAS ORDINÁRIAS				RECEITAS CONSIGNADAS				RECEITAS PRÓPRIAS				Total do Financiamento Interno			
Código	Descrição	Dotação		Realização	(%)	Dotação		Realização	(%)	Dotação		Realização	(%)	Dotação		Realização	(%)
		Inicial	Actualizada			Inicial	Actualizada			Inicial	Actualizada			Inicial	Actualizada		
27B003041	DELEGAÇÃO PROVINCIAL DO INSTITUTO NACIONAL DE ESTATISTICA DE NIASSA	1.500,00	2.850,48	0,00	0,00 %	--	--	--	--	--	--	--	--	1.500,00	2.850,48	0,00	0,00 %
27C000141	DIRECCAO PROVINCIAL DA ECONOMIA E FINANÇAS DE CABO DELGADO	15.427,26	19.944,07	0,00	0,00 %	--	--	--	--	--	--	--	--	15.427,26	19.944,07	0,00	0,00 %
27C003041	DELEGAÇÃO PROVINCIAL DO INSTITUTO NACIONAL DE ESTATISTICA DE CABO DELGADO	704,94	704,94	0,00	0,00 %	--	--	--	--	--	--	--	--	704,94	704,94	0,00	0,00 %
27D000141	DIRECCAO PROVINCIAL DA ECONOMIA E FINANÇAS DE NAMPULA	15.987,53	12.612,53	0,00	0,00 %	--	--	--	--	--	--	--	--	15.987,53	12.612,53	0,00	0,00 %
27D001541	DELEGAÇÃO REGIONAL DA INSPECCAO GERAL DE FINANÇAS - NORTE	975,00	975,00	0,00	0,00 %	--	--	--	--	--	--	--	--	975,00	975,00	0,00	0,00 %
27D002041	ZONA ECONOMICA ESPECIAL DE NACALA	810,00	202,50	0,00	0,00 %	--	--	--	--	--	--	--	--	810,00	202,50	0,00	0,00 %
27D003041	DELEGAÇÃO PROVINCIAL DO INSTITUTO NACIONAL DE ESTATISTICA DE NAMPULA	6.750,00	2.025,00	0,00	0,00 %	--	--	--	--	--	--	--	--	6.750,00	2.025,00	0,00	0,00 %
27E000141	DIRECCAO PROVINCIAL DA ECONOMIA E FINANÇAS DA ZAMBEZIA	2.812,50	4.312,50	0,00	0,00 %	--	--	--	--	--	--	--	--	2.812,50	4.312,50	0,00	0,00 %
27E001041	DELEGAÇÃO PROVINCIAL DA AUTORIDADE TRIBUTARIA DA ZAMBEZIA	0,00	2.000,00	0,00	0,00 %	--	--	--	--	--	--	--	--	0,00	2.000,00	0,00	0,00 %
27E003041	DELEGAÇÃO PROVINCIAL DO INSTITUTO NACIONAL DE ESTATISTICA DA ZAMBEZIA	3.375,00	3.600,00	0,00	0,00 %	--	--	--	--	--	--	--	--	3.375,00	3.600,00	0,00	0,00 %
27F000141	DIRECCAO PROVINCIAL DA ECONOMIA E FINANÇAS DE TETE	7.027,51	14.655,01	0,00	0,00 %	--	--	--	--	--	--	--	--	7.027,51	14.655,01	0,00	0,00 %
27F003041	DELEGAÇÃO PROVINCIAL DO INSTITUTO NACIONAL DE ESTATISTICA DE TETE	1.875,01	1.875,01	0,00	0,00 %	--	--	--	--	--	--	--	--	1.875,01	1.875,01	0,00	0,00 %
27G000141	DIRECCAO PROVINCIAL DA ECONOMIA E FINANÇAS DE MANICA	6.187,67	8.065,63	3.467,84	43,00 %	--	--	--	--	--	--	--	--	6.187,67	8.065,63	3.467,84	43,00 %
27G003041	DELEGAÇÃO PROVINCIAL DO INSTITUTO NACIONAL DE ESTATISTICA DE MANICA	1.620,00	607,50	0,00	0,00 %	--	--	--	--	--	--	--	--	1.620,00	607,50	0,00	0,00 %
27H000141	DIRECCAO PROVINCIAL DA ECONOMIA E FINANÇAS DE SOFALA	11.835,00	11.835,00	0,00	0,00 %	--	--	--	--	--	--	--	--	11.835,00	11.835,00	0,00	0,00 %

Execução do Orçamento do Estado 2017

Resumo da Despesa de Investimento, Segundo a Classificação Orgânica e Fonte de Recurso, em Comparação com a Dotação Orçamental
Âmbito: Provincial

Posição: 31-03-2017

Classificação Orgânica		RECEITAS ORDINÁRIAS				RECEITAS CONSIGNADAS				RECEITAS PRÓPRIAS				Total do Financiamento Interno			
Código	Descrição	Dotação		Realização	(%)	Dotação		Realização	(%)	Dotação		Realização	(%)	Dotação		Realização	(%)
		Inicial	Actualizada			Inicial	Actualizada			Inicial	Actualizada			Inicial	Actualizada		
27H003141	DELEGAÇÃO PROVINCIAL DO CENTRO DE PROMOÇÃO DE INVESTIMENTO DE SOFALA	2.104,15	2.104,15	0,00	0,00 %	--	--	--	--	--	--	--	--	2.104,15	2.104,15	0,00	0,00 %
27I000141	DIRECCAO PROVINCIAL DA ECONOMIA E FINANÇAS DE INHAMBANE	10.268,93	13.002,93	0,00	0,00 %	--	--	--	--	--	--	--	--	10.268,93	13.002,93	0,00	0,00 %
27I003041	DELEGAÇÃO PROVINCIAL DO INSTITUTO NACIONAL DE ESTATISTICA DE INHAMBANE	1.875,00	1.875,00	0,00	0,00 %	--	--	--	--	--	--	--	--	1.875,00	1.875,00	0,00	0,00 %
27I003141	DELEGAÇÃO PROVINCIAL DO CENTRO DE PROMOÇÃO DE INVESTIMENTO DE INHAMBANE	1.140,00	1.140,00	0,00	0,00 %	--	--	--	--	--	--	--	--	1.140,00	1.140,00	0,00	0,00 %
27J000141	DIRECCAO PROVINCIAL DA ECONOMIA E FINANÇAS DE GAZA	6.327,38	6.027,38	0,00	0,00 %	--	--	--	--	--	--	--	--	6.327,38	6.027,38	0,00	0,00 %
27K000141	DIRECCAO PROVINCIAL DA ECONOMIA E FINANÇAS DE MAPUTO PROVINCIA - UGB	8.171,93	10.300,20	183,15	1,78 %	--	--	--	--	--	--	--	--	8.171,93	10.300,20	183,15	1,78 %
27L000141	DIRECCAO PROVINCIAL DA ECONOMIA E FINANÇAS DE MAPUTO CIDADE	5.227,50	6.227,50	1,50	0,02 %	--	--	--	--	--	--	--	--	5.227,50	6.227,50	1,50	0,02 %
27L003041	DELEGAÇÃO PROVINCIAL DO INSTITUTO NACIONAL DE ESTATISTICA DE MAPUTO	750,00	750,00	0,00	0,00 %	--	--	--	--	--	--	--	--	750,00	750,00	0,00	0,00 %
31B000141	DIRECCAO PROVINCIAL DO TRABALHO, EMPREGO E SEGURANÇA SOCIAL DE NIASA	975,00	1.489,67	877,50	58,91 %	--	--	--	--	--	--	--	--	975,00	1.489,67	877,50	58,91 %
31B000641	DELEGAÇÃO PROVINCIAL DO INEFP DE NIASA	2.250,00	2.250,00	0,00	0,00 %	--	--	--	--	--	--	--	--	2.250,00	2.250,00	0,00	0,00 %
31B000841	CENTRO DE MEDIAÇÃO E ARBITRAGEM LABORAL DE NIASA	300,00	30,00	0,00	0,00 %	--	--	--	--	--	--	--	--	300,00	30,00	0,00	0,00 %
31C000141	DIRECCAO PROVINCIAL DO TRABALHO, EMPREGO E SEGURANÇA SOCIAL DE CABO DELGADO	337,50	33,75	0,00	0,00 %	--	--	--	--	--	--	--	--	337,50	33,75	0,00	0,00 %
31C000641	DELEGAÇÃO PROVINCIAL DO INEFP DE CABO DELGADO	9.379,77	9.379,77	0,00	0,00 %	--	--	--	--	--	--	--	--	9.379,77	9.379,77	0,00	0,00 %
31D000141	DIRECCAO PROVINCIAL DO TRABALHO, EMPREGO E SEGURANÇA SOCIAL DE NAMPULA	675,00	675,00	0,00	0,00 %	--	--	--	--	--	--	--	--	675,00	675,00	0,00	0,00 %
31D000641	DELEGAÇÃO PROVINCIAL DO INEFP DE	2.999,85	2.999,85	0,00	0,00 %	--	--	--	--	--	--	--	--	2.999,85	2.999,85	0,00	0,00 %

Execução do Orçamento do Estado 2017

Resumo da Despesa de Investimento, Segundo a Classificação Orgânica e Fonte de Recurso, em Comparação com a Dotação Orçamental
Âmbito: Provincial

Posição: 31-03-2017

Classificação Orgânica		RECEITAS ORDINÁRIAS				RECEITAS CONSIGNADAS				RECEITAS PRÓPRIAS				Total do Financiamento Interno			
		Dotação		Realização	(%)	Dotação		Realização	(%)	Dotação		Realização	(%)	Dotação		Realização	(%)
Código	Descrição	Inicial	Atualizada			Inicial	Atualizada			Inicial	Atualizada			Inicial	Atualizada		
31D000841	CENTRO DE MEDIACAO E ARBITRAGEM LABORAL DE NAMPULA	675,00	675,00	0,00	0,00 %	--	--	--	--	--	--	--	--	675,00	675,00	0,00	0,00 %
31E000141	DIRECCAO PROVINCIAL DO TRABALHO, EMPREGO E SEGURANÇA SOCIAL DA ZAMBEZIA	668,25	1.668,25	0,00	0,00 %	--	--	--	--	--	--	--	--	668,25	1.668,25	0,00	0,00 %
31E000641	DELEGAÇÃO PROVINCIAL DO INEFP DA ZAMBEZIA	5.084,48	4.117,35	185,65	4,51 %	--	--	--	--	--	--	--	--	5.084,48	4.117,35	185,65	4,51 %
31E000841	CENTRO DE MEDIACAO E ARBITRAGEM LABORAL DA ZAMBEZIA	337,50	550,00	0,00	0,00 %	--	--	--	--	--	--	--	--	337,50	550,00	0,00	0,00 %
31F000141	DIRECCAO PROVINCIAL DO TRABALHO, EMPREGO E SEGURANÇA SOCIAL DE TETE	832,50	832,50	0,00	0,00 %	--	--	--	--	--	--	--	--	832,50	832,50	0,00	0,00 %
31F000641	DELEGAÇÃO PROVINCIAL DO INEFP DE TETE	3.377,51	3.377,51	0,00	0,00 %	--	--	--	--	--	--	--	--	3.377,51	3.377,51	0,00	0,00 %
31F000841	CENTRO DE MEDIACAO E ARBITRAGEM LABORAL DE TETE	577,50	577,50	0,00	0,00 %	--	--	--	--	--	--	--	--	577,50	577,50	0,00	0,00 %
31G000141	DIRECCAO PROVINCIAL DO TRABALHO, EMPREGO E SEGURANÇA SOCIAL DE MANICA	573,75	573,75	0,00	0,00 %	--	--	--	--	--	--	--	--	573,75	573,75	0,00	0,00 %
31G000641	DELEGAÇÃO PROVINCIAL DO INEFP DE MANICA	3.350,49	335,05	0,00	0,00 %	--	--	--	--	--	--	--	--	3.350,49	335,05	0,00	0,00 %
31G000841	CENTRO DE MEDIACAO E ARBITRAGEM LABORAL DE MANICA	337,50	33,75	0,00	0,00 %	--	--	--	--	--	--	--	--	337,50	33,75	0,00	0,00 %
31H000141	DIRECCAO PROVINCIAL DO TRABALHO, EMPREGO E SEGURANÇA SOCIAL DE SOFALA	750,00	750,00	0,00	0,00 %	--	--	--	--	--	--	--	--	750,00	750,00	0,00	0,00 %
31H000641	DELEGAÇÃO PROVINCIAL DO INEFP DE SOFALA	9.082,51	9.082,51	0,00	0,00 %	--	--	--	--	1.500,00	1.500,00	0,00	0,00 %	10.582,51	10.582,51	0,00	0,00 %
31I000141	DIRECCAO PROVINCIAL DO TRABALHO, EMPREGO E SEGURANÇA SOCIAL DE	2.512,50	2.512,50	0,00	0,00 %	--	--	--	--	--	--	--	--	2.512,50	2.512,50	0,00	0,00 %
31I000641	DELEGAÇÃO PROVINCIAL DO INEFP DE INHAMBANE	3.818,51	3.818,51	0,00	0,00 %	--	--	--	--	--	--	--	--	3.818,51	3.818,51	0,00	0,00 %
31I000841	CENTRO DE MEDIACAO E ARBITRAGEM LABORAL DE INHAMBANE	1.252,50	1.252,50	0,00	0,00 %	--	--	--	--	--	--	--	--	1.252,50	1.252,50	0,00	0,00 %
31J000141	DIRECCAO PROVINCIAL DO TRABALHO, EMPREGO E SEGURANÇA SOCIAL DE GAZA	750,00	750,00	340,96	45,46 %	--	--	--	--	--	--	--	--	750,00	750,00	340,96	45,46 %

Execução do Orçamento do Estado 2017

Resumo da Despesa de Investimento, Segundo a Classificação Orgânica e Fonte de Recurso, em Comparação com a Dotação Orçamental
Âmbito: Provincial

Posição: 31-03-2017

Classificação Orgânica		RECEITAS ORDINÁRIAS				RECEITAS CONSIGNADAS				RECEITAS PRÓPRIAS				Total do Financiamento Interno			
Código	Descrição	Dotação		Realização	(%)	Dotação		Realização	(%)	Dotação		Realização	(%)	Dotação		Realização	(%)
		Inicial	Actualizada			Inicial	Actualizada			Inicial	Actualizada			Inicial	Actualizada		
31J000641	DELEGAÇÃO PROVINCIAL DO INEFP DE GAZA	3.950,85	8.350,85	0,00	0,00 %	--	--	--	--	--	--	--	--	3.950,85	8.350,85	0,00	0,00 %
31L000641	DELEGAÇÃO PROVINCIAL DO INEFP DE MAPUTO CIDADE	5.250,00	9.750,00	0,00	0,00 %	--	--	--	--	--	--	--	--	5.250,00	9.750,00	0,00	0,00 %
31L000841	CENTRO DE MEDIAÇÃO E ARBITRAGEM LABORAL DE MAPUTO CIDADE	750,00	75,00	0,00	0,00 %	--	--	--	--	--	--	--	--	750,00	75,00	0,00	0,00 %
33B000141	DIRECÇÃO PROVINCIAL DA TERRA, AMBIENTE E DESENVOLVIMENTO RURAL DE NIASSA	1.991,26	1.552,52	0,00	0,00 %	--	--	--	--	--	--	--	--	1.991,26	1.552,52	0,00	0,00 %
33C000141	DIRECÇÃO PROVINCIAL DA TERRA, AMBIENTE E DESENVOLVIMENTO RURAL DE CABO DELGADO	4.597,96	4.395,46	0,00	0,00 %	--	--	--	--	--	--	--	--	4.597,96	4.395,46	0,00	0,00 %
33C000541	CENTRO DE PESQUISA DO AMBIENTE MARINHO E COSTEIRO EM CABO DELGADO	675,00	472,50	0,00	0,00 %	--	--	--	--	--	--	--	--	675,00	472,50	0,00	0,00 %
33D000141	DIRECÇÃO PROVINCIAL DA TERRA, AMBIENTE E DESENVOLVIMENTO RURAL DE NAMPULA	4.050,00	4.050,00	0,00	0,00 %	--	--	--	--	--	--	--	--	4.050,00	4.050,00	0,00	0,00 %
33D000441	CENTRO DE DESENVOLVIMENTO SUSTENTAVEL ZONAS URBANAS EM NAMPULA	675,00	675,00	0,00	0,00 %	--	--	--	--	--	--	--	--	675,00	675,00	0,00	0,00 %
33E000141	DIRECÇÃO PROVINCIAL DA TERRA, AMBIENTE E DESENVOLVIMENTO RURAL DA ZAMBEZIA	9.112,50	12.280,05	0,00	0,00 %	--	--	--	--	--	--	--	--	9.112,50	12.280,05	0,00	0,00 %
33F000141	DIRECÇÃO PROVINCIAL DA TERRA, AMBIENTE E DESENVOLVIMENTO RURAL DE TETE	6.685,50	7.917,79	0,00	0,00 %	--	--	--	--	--	--	--	--	6.685,50	7.917,79	0,00	0,00 %
33G000141	DIRECÇÃO PROVINCIAL DA TERRA, AMBIENTE E DESENVOLVIMENTO RURAL DE MANICA	1.215,00	1.395,36	0,00	0,00 %	--	--	--	--	--	--	--	--	1.215,00	1.395,36	0,00	0,00 %
33G000341	CENTRO DE DESENVOLVIMENTO SUSTENTAVEL RECURSOS NATURAIS EM MANICA	1.020,00	102,00	0,00	0,00 %	--	--	--	--	--	--	--	--	1.020,00	102,00	0,00	0,00 %
33H000141	DIRECÇÃO PROVINCIAL DA TERRA, AMBIENTE E DESENVOLVIMENTO RURAL DE SOFALA	15.344,10	15.344,10	0,00	0,00 %	--	--	--	--	--	--	--	--	15.344,10	15.344,10	0,00	0,00 %
33I000141	DIRECÇÃO PROVINCIAL DA TERRA, AMBIENTE E DESENVOLVIMENTO RURAL DE INHAMBANE	3.910,63	3.910,63	0,00	0,00 %	--	--	--	--	--	--	--	--	3.910,63	3.910,63	0,00	0,00 %
33J000141	DIRECÇÃO PROVINCIAL DA TERRA, AMBIENTE E DESENVOLVIMENTO RURAL DE GAZA	4.050,51	3.645,51	0,00	0,00 %	--	--	--	--	--	--	--	--	4.050,51	3.645,51	0,00	0,00 %

Execução do Orçamento do Estado 2017

Resumo da Despesa de Investimento, Segundo a Classificação Orgânica e Fonte de Recurso, em Comparação com a Dotação Orçamental
Âmbito: Provincial

Posição: 31-03-2017

Classificação Orgânica		RECEITAS ORDINÁRIAS				RECEITAS CONSIGNADAS				RECEITAS PRÓPRIAS				Total do Financiamento Interno			
Código	Descrição	Dotação		Realização	(%)	Dotação		Realização	(%)	Dotação		Realização	(%)	Dotação		Realização	(%)
		Inicial	Actualizada			Inicial	Actualizada			Inicial	Actualizada			Inicial	Actualizada		
33K000141	DIRECCAO PROVINCIAL DA TERRA, AMBIENTE E DESENVOLVIMENTO RURAL DE MAPUTO PROVINCIA	2.250,01	2.250,01	0,00	0,00 %	--	--	--	--	--	--	--	--	2.250,01	2.250,01	0,00	0,00 %
35B000141	DIRECCAO PROVINCIAL DA AGRICULTURA E SEGURANÇA ALIMENTAR DE NIASA	45.000,05	22.455,41	0,00	0,00 %	--	--	--	--	--	--	--	--	45.000,05	22.455,41	0,00	0,00 %
35B002141	CENTRO REGIONAL DA ZONA NOROESTE DO IIAM DE NIASA	2.540,28	2.540,28	0,00	0,00 %	--	--	--	--	--	--	--	--	2.540,28	2.540,28	0,00	0,00 %
35C000141	DIRECCAO PROVINCIAL DA AGRICULTURA E SEGURANÇA ALIMENTAR DE CABO DELGADO	61.170,36	54.986,98	9.991,06	18,17 %	--	--	--	--	--	--	--	--	61.170,36	54.986,98	9.991,06	18,17 %
35C002041	DELEGAÇÃO DO INSTITUTO DE FOMENTO DE CAJU DE CABO DELGADO	10.530,27	9.517,77	0,00	0,00 %	0,00	800,00	0,00	0,00 %	--	--	--	--	10.530,27	10.317,77	0,00	0,00 %
35D000141	DIRECCAO PROVINCIAL DA AGRICULTURA E SEGURANÇA ALIMENTAR DE NAMPULA	84.034,86	90.234,86	0,00	0,00 %	--	--	--	--	--	--	--	--	84.034,86	90.234,86	0,00	0,00 %
35D001341	DELEGAÇÃO PROVINCIAL DO CENTRO DE PROMOÇÃO DA AGRICULTURA DE NAMPULA - UGB	10.125,00	2.700,00	0,00	0,00 %	--	--	--	--	--	--	--	--	10.125,00	2.700,00	0,00	0,00 %
35D001941	DELEGAÇÃO DO INSTITUTO DO ALGODAO DE NAMPULA	17.550,00	16.132,50	0,00	0,00 %	--	--	--	--	--	--	--	--	17.550,00	16.132,50	0,00	0,00 %
35D002041	DELEGAÇÃO DO INSTITUTO DE FOMENTO DE CAJU DE NAMPULA	13.666,53	13.666,53	0,00	0,00 %	0,00	1.000,00	0,00	0,00 %	--	--	--	--	13.666,53	14.666,53	0,00	0,00 %
35D002141	CENTRO REGIONAL DA ZONA NORDESTE DO IIAM DE NAMPULA - UGB	6.750,00	6.750,00	0,00	0,00 %	--	--	--	--	--	--	--	--	6.750,00	6.750,00	0,00	0,00 %
35E000141	DIRECCAO PROVINCIAL DA AGRICULTURA E SEGURANÇA ALIMENTAR DA ZAMBEZIA	79.056,95	55.966,95	0,00	0,00 %	--	--	--	--	--	--	--	--	79.056,95	55.966,95	0,00	0,00 %
35E001241	DELEGAÇÃO PROVINCIAL DO CENTRO DE PROMOÇÃO DA AGRICULTURA DA ZAMBEZIA	2.308,50	1.228,50	0,00	0,00 %	--	--	--	--	--	--	--	--	2.308,50	1.228,50	0,00	0,00 %
35E002041	DELEGAÇÃO DO INSTITUTO DE FOMENTO DE CAJU DA ZAMBEZIA	12.532,83	9.169,40	161,12	1,76 %	0,00	800,00	0,00	0,00 %	--	--	--	--	12.532,83	9.969,40	161,12	1,62 %
35F000141	DIRECCAO PROVINCIAL DA AGRICULTURA E SEGURANÇA ALIMENTAR DE TETE	11.475,00	11.475,00	0,00	0,00 %	--	--	--	--	--	--	--	--	11.475,00	11.475,00	0,00	0,00 %
35G000141	DIRECCAO PROVINCIAL DA AGRICULTURA E SEGURANÇA ALIMENTAR DE MANICA	14.137,96	14.137,96	0,00	0,00 %	--	--	--	--	--	--	--	--	14.137,96	14.137,96	0,00	0,00 %

Execução do Orçamento do Estado 2017

Resumo da Despesa de Investimento, Segundo a Classificação Orgânica e Fonte de Recurso, em Comparação com a Dotação Orçamental
Âmbito: Provincial

Posição: 31-03-2017

Classificação Orgânica		RECEITAS ORDINÁRIAS				RECEITAS CONSIGNADAS				RECEITAS PRÓPRIAS				Total do Financiamento Interno			
Código	Descrição	Dotação		Realização	(%)	Dotação		Realização	(%)	Dotação		Realização	(%)	Dotação		Realização	(%)
		Inicial	Actualizada			Inicial	Actualizada			Inicial	Actualizada			Inicial	Actualizada		
35G002041	DELEGAÇÃO DO INSTITUTO DE FOMENTO DE CAJU DE MANICA	2.160,00	2.160,00	0,00	0,00 %	0,00	400,00	0,00	0,00 %	--	--	--	--	2.160,00	2.560,00	0,00	0,00 %
35G002141	CENTRO REGIONAL DA ZONA CENTRO DO IIAM DE MANICA	2.193,75	9.639,75	0,00	0,00 %	--	--	--	--	--	--	--	--	2.193,75	9.639,75	0,00	0,00 %
35H000141	DIRECCAO PROVINCIAL DA AGRICULTURA E SEGURANÇA ALIMENTAR DE SOFALA	25.330,44	25.330,44	0,00	0,00 %	--	--	--	--	--	--	--	--	25.330,44	25.330,44	0,00	0,00 %
35H001941	DELEGAÇÃO DO INSTITUTO DO ALGODAO DE SOFALA	1.828,52	1.828,52	0,00	0,00 %	--	--	--	--	--	--	--	--	1.828,52	1.828,52	0,00	0,00 %
35H002041	DELEGAÇÃO DO INSTITUTO DE FOMENTO DE CAJU DE SOFALA	8.524,88	6.863,86	0,00	0,00 %	0,00	400,00	0,00	0,00 %	--	--	--	--	8.524,88	7.263,86	0,00	0,00 %
35I000141	DIRECCAO PROVINCIAL DA AGRICULTURA E SEGURANÇA ALIMENTAR DE INHAMBANE	10.972,31	16.572,31	0,00	0,00 %	--	--	--	--	--	--	--	--	10.972,31	16.572,31	0,00	0,00 %
35I001941	DELEGAÇÃO DO INSTITUTO DO ALGODAO DE INHAMBANE	836,33	83,63	0,00	0,00 %	--	--	--	--	--	--	--	--	836,33	83,63	0,00	0,00 %
35I002041	DELEGAÇÃO DO INSTITUTO DE FOMENTO DE CAJU DE INHAMBANE	4.043,25	4.043,25	0,00	0,00 %	0,00	700,00	0,00	0,00 %	--	--	--	--	4.043,25	4.743,25	0,00	0,00 %
35J000141	DIRECCAO PROVINCIAL DA AGRICULTURA E SEGURANÇA ALIMENTAR DE GAZA	33.000,01	33.000,01	0,00	0,00 %	--	--	--	--	--	--	--	--	33.000,01	33.000,01	0,00	0,00 %
35J001341	DELEGAÇÃO PROVINCIAL DO CENTRO DE PROMOCÃO DA AGRICULTURA DE GAZA	1.500,04	1.500,04	0,00	0,00 %	--	--	--	--	--	--	--	--	1.500,04	1.500,04	0,00	0,00 %
35J002041	DELEGAÇÃO DO INSTITUTO DE FOMENTO DE CAJU DE GAZA	6.200,00	3.950,00	0,00	0,00 %	0,00	600,00	0,00	0,00 %	--	--	--	--	6.200,00	4.550,00	0,00	0,00 %
35K000141	DIRECCAO PROVINCIAL DA AGRICULTURA E SEGURANÇA ALIMENTAR DE MAPUTO	55.875,00	60.493,51	0,00	0,00 %	1.200,00	1.200,00	1.110,00	92,50 %	--	--	--	--	57.075,00	61.693,51	1.110,00	1,80 %
35K002041	DELEGAÇÃO DO INSTITUTO DE FOMENTO DE CAJU DE MAPUTO PROVINCIA	1.555,89	1.555,89	0,00	0,00 %	0,00	300,00	0,00	0,00 %	50,00	50,00	0,00	0,00 %	1.605,89	1.905,89	0,00	0,00 %
35L000141	DIRECCAO PROVINCIAL DA AGRICULTURA E SEGURANÇA ALIMENTAR DE MAPUTO CIDADE	7.361,05	20.511,05	0,00	0,00 %	--	--	--	--	--	--	--	--	7.361,05	20.511,05	0,00	0,00 %
37B000141	DIRECCAO PROVINCIAL DO MAR, AGUAS INTERIORES E PESCAS DE NIASSA	5.150,01	8.424,38	0,00	0,00 %	--	--	--	--	--	--	--	--	5.150,01	8.424,38	0,00	0,00 %

Execução do Orçamento do Estado 2017

Resumo da Despesa de Investimento, Segundo a Classificação Orgânica e Fonte de Recurso, em Comparação com a Dotação Orçamental
Âmbito: Provincial

Posição: 31-03-2017

Classificação Orgânica		RECEITAS ORDINÁRIAS				RECEITAS CONSIGNADAS				RECEITAS PRÓPRIAS				Total do Financiamento Interno			
		Dotação		Realização	(%)	Dotação		Realização	(%)	Dotação		Realização	(%)	Dotação		Realização	(%)
Código	Descrição	Inicial	Actualizada			Inicial	Actualizada			Inicial	Actualizada			Inicial	Actualizada		
37B000541	DELEGAÇÃO PROVINCIAL DO INSTITUTO NACIONAL DE INVESTIGACAO PESQUEIRA EM NIASSA	600,00	60,00	0,00	0,00 %	--	--	--	--	--	--	--	--	600,00	60,00	0,00	0,00 %
37B000741	DELEGAÇÃO PROVINCIAL DA ADMINISTRACAO NACIONAL DE PESCAS DE NIASSA - UGB	909,92	90,99	0,00	0,00 %	--	--	--	--	--	--	--	--	909,92	90,99	0,00	0,00 %
37C000141	DIRECCAO PROVINCIAL DO MAR, AGUAS INTERIORES E PESCAS DE CABO DELGADO	3.221,40	2.728,65	0,00	0,00 %	--	--	--	--	--	--	--	--	3.221,40	2.728,65	0,00	0,00 %
37C000641	DELEGAÇÃO PROVINCIAL DA ADMINISTRACAO NACIONAL DE PESCAS DE CABO DELEGADO	1.000,00	1.000,00	0,00	0,00 %	--	--	--	--	--	--	--	--	1.000,00	1.000,00	0,00	0,00 %
37D000141	DIRECCAO PROVINCIAL DO MAR, AGUAS INTERIORES E PESCAS DE NAMPULA	3.375,01	3.375,01	0,00	0,00 %	--	--	--	--	--	--	--	--	3.375,01	3.375,01	0,00	0,00 %
37D000241	DELEGAÇÃO PROVINCIAL DO INSTITUTO DE DESENVÓLVIMENTO DE PESCA PEQUENA ESCALA DE NAMPULA	3.037,50	3.037,50	0,00	0,00 %	--	--	--	--	--	--	--	--	3.037,50	3.037,50	0,00	0,00 %
37D000441	DELEGAÇÃO DO INSTITUTO NACIONAL DE INSPECCAO DO PESCADO DE NAMPULA	1.012,50	1.012,50	0,00	0,00 %	--	--	--	--	--	--	--	--	1.012,50	1.012,50	0,00	0,00 %
37D000541	DELEGAÇÃO PROVINCIAL DO INSTITUTO NACIONAL DE INVESTIGACAO PESQUEIRA EM NAMPULA	675,00	675,00	0,00	0,00 %	--	--	--	--	--	--	--	--	675,00	675,00	0,00	0,00 %
37E000141	DIRECCAO PROVINCIAL DO MAR, AGUAS INTERIORES E PESCAS DA ZAMBEZIA	574,29	4.699,41	0,00	0,00 %	--	--	--	--	--	--	--	--	574,29	4.699,41	0,00	0,00 %
37E000241	DELEGAÇÃO PROVINCIAL DO INSTITUTO DE DESENVÓLVIMENTO DE PESCA PEQUENA ESCALA DA ZAMBEZIA	1.215,01	121,52	0,00	0,00 %	--	--	--	--	--	--	--	--	1.215,01	121,52	0,00	0,00 %
37E000341	DELEGAÇÃO DO INSTITUTO NACIONAL DE DESENVÓLVIMENTO DA AQUACULTURA DA ZAMBEZIA	911,25	91,13	0,00	0,00 %	--	--	--	--	--	--	--	--	911,25	91,13	0,00	0,00 %
37E000441	DELEGAÇÃO DO INSTITUTO NACIONAL DE INSPECCAO DO PESCADO DA ZAMBEZIA	911,25	911,25	0,00	0,00 %	--	--	--	--	--	--	--	--	911,25	911,25	0,00	0,00 %
37E000541	DELEGAÇÃO PROVINCIAL DO INSTITUTO NACIONAL DE INVESTIGACAO PESQUEIRA EM ZAMBEZIA	956,81	685,56	0,00	0,00 %	--	--	--	--	--	--	--	--	956,81	685,56	0,00	0,00 %

Execução do Orçamento do Estado 2017

Resumo da Despesa de Investimento, Segundo a Classificação Orgânica e Fonte de Recurso, em Comparação com a Dotação Orçamental
Âmbito: Provincial

Posição: 31-03-2017

Classificação Orgânica		RECEITAS ORDINÁRIAS				RECEITAS CONSIGNADAS				RECEITAS PRÓPRIAS				Total do Financiamento Interno			
		Dotação		Realização	(%)	Dotação		Realização	(%)	Dotação		Realização	(%)	Dotação		Realização	(%)
Código	Descrição	Inicial	Actualizada			Inicial	Actualizada			Inicial	Actualizada			Inicial	Actualizada		
37E000641	DELEGAÇÃO PROVINCIAL DA ADMINISTRACAO NACIONAL DE PESCAS DA ZAMBEZIA	612,41	61,24	0,00	0,00 %	--	--	--	--	--	--	--	--	612,41	61,24	0,00	0,00 %
37F000141	DIRECCAO PROVINCIAL DO MAR, AGUAS INTERIORES E PESCAS DE TETE	3.560,63	3.560,63	0,00	0,00 %	--	--	--	--	--	--	--	--	3.560,63	3.560,63	0,00	0,00 %
37F000441	DELEGAÇÃO DO INSTITUTO NACIONAL DE INSPECCAO DO PESCADO DE TETE	885,00	885,00	0,00	0,00 %	--	--	--	--	--	--	--	--	885,00	885,00	0,00	0,00 %
37F000541	DELEGAÇÃO PROVINCIAL DO INSTITUTO NACIONAL DE INVESTIGACAO PESQUEIRA EM TETE	4.687,50	4.687,50	0,00	0,00 %	--	--	--	--	--	--	--	--	4.687,50	4.687,50	0,00	0,00 %
37G000141	DIRECCAO PROVINCIAL DO MAR, AGUAS INTERIORES E PESCAS DE MANICA	1.188,00	220,05	0,00	0,00 %	--	--	--	--	--	--	--	--	1.188,00	220,05	0,00	0,00 %
37G000241	DELEGAÇÃO PROVINCIAL DO INSTITUTO NACIONAL DE DESENVOLVIMENTO DA PESACA DE PEQUENA ESCALA DE MANICA	810,00	810,00	0,00	0,00 %	--	--	--	--	--	--	--	--	810,00	810,00	0,00	0,00 %
37G000341	DELEGAÇÃO DO INSTITUTO NACIONAL DE DESENVOLVIMENTO DA AQUACULTURA DE MANICA	1.147,50	1.147,50	0,00	0,00 %	--	--	--	--	--	--	--	--	1.147,50	1.147,50	0,00	0,00 %
37G005241	DELEGAÇÃO PROVINCIAL DA ADMINISTRACAO NACIONAL DE PESCAS DE MANICA	236,25	236,25	0,00	0,00 %	--	--	--	--	--	--	--	--	236,25	236,25	0,00	0,00 %
37H000141	DIRECCAO PROVINCIAL DO MAR, AGUAS INTERIORES E PESCAS DE SOFALA	1.296,92	1.296,92	0,00	0,00 %	--	--	--	--	--	--	--	--	1.296,92	1.296,92	0,00	0,00 %
37H000241	DELEGAÇÃO PROVINCIAL DO INSTITUTO NACIONAL DE DESENVOLVIMENTO DA PESCA DE PEQUENA ESCALA DE SOFALA	1.875,00	1.875,00	0,00	0,00 %	--	--	--	--	--	--	--	--	1.875,00	1.875,00	0,00	0,00 %
37H000541	DELEGAÇÃO PROVINCIAL DO INSTITUTO NACIONAL DE INVESTIGACAO PESQUEIRA EM SOFALA	1.818,75	1.818,75	0,00	0,00 %	--	--	--	--	--	--	--	--	1.818,75	1.818,75	0,00	0,00 %
37I000141	DIRECCAO PROVINCIAL DO MAR, AGUAS INTERIORES E PESCAS DE INHAMBANE	2.700,00	2.700,00	0,00	0,00 %	--	--	--	--	--	--	--	--	2.700,00	2.700,00	0,00	0,00 %
37I000241	DELEGAÇÃO PROVINCIAL DO INSTITUTO NACIONAL DE DESENVOLVIMENTO DA PESACA DE PEQUENA ESCALA DE INHAMBANE	675,00	467,95	0,00	0,00 %	--	--	--	--	--	--	--	--	675,00	467,95	0,00	0,00 %

Execução do Orçamento do Estado 2017

Resumo da Despesa de Investimento, Segundo a Classificação Orgânica e Fonte de Recurso, em Comparação com a Dotação Orçamental
Âmbito: Provincial

Posição: 31-03-2017

Classificação Orgânica		RECEITAS ORDINÁRIAS				RECEITAS CONSIGNADAS				RECEITAS PRÓPRIAS				Total do Financiamento Interno			
Código	Descrição	Dotação		Realização	(%)	Dotação		Realização	(%)	Dotação		Realização	(%)	Dotação		Realização	(%)
		Inicial	Actualizada			Inicial	Actualizada			Inicial	Actualizada			Inicial	Actualizada		
37I000441	DELEGAÇÃO DO INSTITUTO NACIONAL DE INSPECCAO DO PESCADO DE INHAMBANE	911,25	911,25	0,00	0,00 %	--	--	--	--	--	--	--	--	911,25	911,25	0,00	0,00 %
37I000541	DELEGAÇÃO PROVINCIAL DO INSTITUTO NACIONAL DE INVESTIGACAO PESQUEIRA DE INHAMBANE	573,75	573,75	0,00	0,00 %	--	--	--	--	--	--	--	--	573,75	573,75	0,00	0,00 %
37J000141	DIRECCAO PROVINCIAL DO MAR, AGUAS INTERIORES E PESCAS DE GAZA	1.499,99	1.499,99	0,00	0,00 %	--	--	--	--	--	--	--	--	1.499,99	1.499,99	0,00	0,00 %
37J000241	DELEGAÇÃO PROVINCIAL DO INSTITUTO NACIONAL DE DESENVOLVIMENTO DA PESACA DE PEQUENA ESCALA DE GAZA	540,00	540,00	197,62	36,60 %	--	--	--	--	--	--	--	--	540,00	540,00	197,62	36,60 %
37K000141	DIRECCAO PROVINCIAL DO MAR, AGUAS INTERIORES E PESCAS DE MAPUTO PROVINCIA	3.375,00	3.375,00	0,00	0,00 %	--	--	--	--	--	--	--	--	3.375,00	3.375,00	0,00	0,00 %
39B000141	DIRECCAO PROVINCIAL DOS RECURSOS MINERAIS E ENERGIA DE NIASA	2.625,00	2.325,00	0,00	0,00 %	--	--	--	--	--	--	--	--	2.625,00	2.325,00	0,00	0,00 %
39C000141	DIRECCAO PROVINCIAL DOS RECURSOS MINERAIS E ENERGIA DE CABO DELGADO	17.314,86	19.464,86	0,00	0,00 %	--	--	--	--	--	--	--	--	17.314,86	19.464,86	0,00	0,00 %
39D000141	DIRECCAO PROVINCIAL DOS RECURSOS MINERAIS E ENERGIA DE NAMPULA	16.714,39	16.714,39	0,00	0,00 %	--	--	--	--	--	--	--	--	16.714,39	16.714,39	0,00	0,00 %
39E000141	DIRECCAO PROVINCIAL DOS RECURSOS MINERAIS E ENERGIA DA ZAMBEZIA	7.453,32	7.453,32	0,00	0,00 %	--	--	--	--	--	--	--	--	7.453,32	7.453,32	0,00	0,00 %
39F000141	DIRECCAO PROVINCIAL DOS RECURSOS MINERAIS E ENERGIA DE TETE	13.499,99	13.499,99	0,00	0,00 %	--	--	--	--	--	--	--	--	13.499,99	13.499,99	0,00	0,00 %
39G000141	DIRECCAO PROVINCIAL DOS RECURSOS MINERAIS E ENERGIA DE MANICA	1.350,00	135,00	0,00	0,00 %	--	--	--	--	--	--	--	--	1.350,00	135,00	0,00	0,00 %
39H000141	DIRECCAO PROVINCIAL DOS RECURSOS MINERAIS E ENERGIA DE SOFALA	2.362,50	2.362,50	0,00	0,00 %	--	--	--	--	--	--	--	--	2.362,50	2.362,50	0,00	0,00 %
39I000141	DIRECCAO PROVINCIAL DOS RECURSOS MINERAIS E ENERGIA DE INHAMBANE	820,22	820,22	0,00	0,00 %	121,37	121,37	0,00	0,00 %	--	--	--	--	941,59	941,59	0,00	0,00 %
39J000141	DIRECCAO PROVINCIAL DOS RECURSOS MINERAIS E ENERGIA DE GAZA	33.750,00	33.750,00	0,00	0,00 %	--	--	--	--	--	--	--	--	33.750,00	33.750,00	0,00	0,00 %
39K000141	DIRECCAO PROVINCIAL DOS RECURSOS MINERAIS E ENERGIA DE MAPUTO PROVINCIA	19.419,75	18.619,75	0,00	0,00 %	1.894,00	1.894,00	0,00	0,00 %	--	--	--	--	21.313,75	20.513,75	0,00	0,00 %

Execução do Orçamento do Estado 2017

Resumo da Despesa de Investimento, Segundo a Classificação Orgânica e Fonte de Recurso, em Comparação com a Dotação Orçamental
Âmbito: Provincial

Posição: 31-03-2017

Classificação Orgânica		RECEITAS ORDINÁRIAS				RECEITAS CONSIGNADAS				RECEITAS PRÓPRIAS				Total do Financiamento Interno			
Código	Descrição	Dotação		Realização	(%)	Dotação		Realização	(%)	Dotação		Realização	(%)	Dotação		Realização	(%)
		Inicial	Actualizada			Inicial	Actualizada			Inicial	Actualizada			Inicial	Actualizada		
41B000141	DIRECCAO PROVINCIAL DA INDUSTRIA E COMERCIO DE NIASA	1.575,00	1.237,50	0,00	0,00 %	--	--	--	--	--	--	--	--	1.575,00	1.237,50	0,00	0,00 %
41B000241	BALCAO DE ATENDIMENTO UNICO DO NIASA	600,00	330,00	0,00	0,00 %	--	--	--	--	--	--	--	--	600,00	330,00	0,00	0,00 %
41B000341	DELEGAÇÃO PROVINCIAL DA INSPECCAO NACIONAL DE ACTIVIDADES ECONOMICAS DE NIASA	375,00	375,00	0,00	0,00 %	--	--	--	--	--	--	--	--	375,00	375,00	0,00	0,00 %
41C000141	DIRECCAO PROVINCIAL DA INDUSTRIA E COMERCIO DE CABO DELGADO	2.212,50	1.946,75	0,00	0,00 %	--	--	--	--	--	--	--	--	2.212,50	1.946,75	0,00	0,00 %
41C000241	BALCAO DE ATENDIMENTO UNICO DE CABO DELGADO	337,50	337,50	0,00	0,00 %	--	--	--	--	--	--	--	--	337,50	337,50	0,00	0,00 %
41D000141	DIRECCAO PROVINCIAL DA INDUSTRIA E COMERCIO DE NAMPULA	7.897,50	7.547,50	0,00	0,00 %	--	--	--	--	--	--	--	--	7.897,50	7.547,50	0,00	0,00 %
41D000241	BALCAO DE ATENDIMENTO UNICO DE NAMPULA	285,00	285,00	0,00	0,00 %	--	--	--	--	--	--	--	--	285,00	285,00	0,00	0,00 %
41D000341	DELEGAÇÃO PROVINCIAL DA INSPECCAO NACIONAL DE ACTIVIDADES ECONOMICAS DE NAMPULA	1.012,50	1.012,50	0,00	0,00 %	--	--	--	--	--	--	--	--	1.012,50	1.012,50	0,00	0,00 %
41E000141	DIRECCAO PROVINCIAL DA INDUSTRIA E COMERCIO DA ZAMBEZIA	2.377,50	4.747,50	0,00	0,00 %	--	--	--	--	--	--	--	--	2.377,50	4.747,50	0,00	0,00 %
41E000241	BALCAO DE ATENDIMENTO UNICO DA	2.310,00	1.588,69	0,00	0,00 %	--	--	--	--	--	--	--	--	2.310,00	1.588,69	0,00	0,00 %
41F000141	DIRECCAO PROVINCIAL DA INDUSTRIA E COMERCIO DE TETE	3.975,00	3.975,00	886,28	22,30 %	--	--	--	--	--	--	--	--	3.975,00	3.975,00	886,28	22,30 %
41F000241	BALCAO DE ATENDIMENTO UNICO DE TETE	1.200,00	1.200,00	0,00	0,00 %	--	--	--	--	--	--	--	--	1.200,00	1.200,00	0,00	0,00 %
41G000141	DIRECCAO PROVINCIAL DA INDUSTRIA E COMERCIO DE MANICA	1.741,50	174,15	0,00	0,00 %	--	--	--	--	--	--	--	--	1.741,50	174,15	0,00	0,00 %
41G000241	BALCAO DE ATENDIMENTO UNICO DE MANICA	573,75	57,38	0,00	0,00 %	--	--	--	--	--	--	--	--	573,75	57,38	0,00	0,00 %
41H000141	DIRECCAO PROVINCIAL DA INDUSTRIA E COMERCIO DE SOFALA	5.531,25	5.531,25	0,00	0,00 %	--	--	--	--	--	--	--	--	5.531,25	5.531,25	0,00	0,00 %

Execução do Orçamento do Estado 2017

Resumo da Despesa de Investimento, Segundo a Classificação Orgânica e Fonte de Recurso, em Comparação com a Dotação Orçamental
Âmbito: Provincial

Posição: 31-03-2017

Classificação Orgânica		RECEITAS ORDINÁRIAS				RECEITAS CONSIGNADAS				RECEITAS PRÓPRIAS				Total do Financiamento Interno			
Código	Descrição	Dotação		Realização	(%)	Dotação		Realização	(%)	Dotação		Realização	(%)	Dotação		Realização	(%)
		Inicial	Actualizada			Inicial	Actualizada			Inicial	Actualizada			Inicial	Actualizada		
41H000241	BALCAO DE ATENDIMENTO UNICO DE SOFALA	--	--	--	--	2.250,00	2.250,00	0,00	0,00 %	--	--	--	--	2.250,00	2.250,00	0,00	0,00 %
41I000141	DIRECCAO PROVINCIAL DA INDUSTRIA E COMERCIO DE INHAMBANE	573,75	573,75	0,00	0,00 %	--	--	--	--	--	--	--	--	573,75	573,75	0,00	0,00 %
41I000241	BALCAO DE ATENDIMENTO UNICO DE INHAMBANE	1.012,50	1.012,50	0,00	0,00 %	--	--	--	--	--	--	--	--	1.012,50	1.012,50	0,00	0,00 %
41K000141	DIRECCAO PROVINCIAL DA INDUSTRIA E COMERCIO DE MAPUTO PROVINCIA	1.500,00	750,00	0,00	0,00 %	--	--	--	--	--	--	--	--	1.500,00	750,00	0,00	0,00 %
41L000141	DIRECCAO PROVINCIAL DA INDUSTRIA E COMERCIO DE MAPUTO CIDADE	2.625,00	2.625,00	0,00	0,00 %	--	--	--	--	--	--	--	--	2.625,00	2.625,00	0,00	0,00 %
41L000241	BALCAO DE ATENDIMENTO UNICO DE MAPUTO CIDADE	--	--	--	--	2.800,00	2.800,00	0,00	0,00 %	--	--	--	--	2.800,00	2.800,00	0,00	0,00 %
43B000141	DIRECCAO PROVINCIAL DA CULTURA E TURISMO DE NIASSA	2.625,00	11.275,00	0,00	0,00 %	--	--	--	--	--	--	--	--	2.625,00	11.275,00	0,00	0,00 %
43B000241	DELEGAÇÃO DO INSTITUTO DE INVESTIGACAO SOCIO-CULTURAL DE NIASSA - ARPAC	375,00	375,00	0,00	0,00 %	--	--	--	--	--	--	--	--	375,00	375,00	0,00	0,00 %
43C000141	DIRECCAO PROVINCIAL DA CULTURA E TURISMO DE CABO DELGADO	1.500,00	1.300,00	0,00	0,00 %	--	--	--	--	--	--	--	--	1.500,00	1.300,00	0,00	0,00 %
43D000141	DIRECCAO PROVINCIAL DA CULTURA E TURISMO DE NAMPULA	2.092,46	2.092,46	0,00	0,00 %	--	--	--	--	--	--	--	--	2.092,46	2.092,46	0,00	0,00 %
43D000341	MUSEU DA ILHA DE MOCAMBIQUE	4.050,00	4.050,00	0,00	0,00 %	--	--	--	--	--	--	--	--	4.050,00	4.050,00	0,00	0,00 %
43D000441	GABINETE DE CONSERVACAO DA ILHA DE MOCAMBIQUE	5.400,00	5.400,00	0,00	0,00 %	--	--	--	--	--	--	--	--	5.400,00	5.400,00	0,00	0,00 %
43E000141	DIRECCAO PROVINCIAL DA CULTURA E TURISMO DA ZAMBEZIA	5.467,50	12.699,50	0,00	0,00 %	--	--	--	--	--	--	--	--	5.467,50	12.699,50	0,00	0,00 %
43F000141	DIRECCAO PROVINCIAL DA CULTURA E TURISMO DE TETE	4.275,00	2.587,50	0,00	0,00 %	--	--	--	--	--	--	--	--	4.275,00	2.587,50	0,00	0,00 %
43F000241	DELEGAÇÃO DO INSTITUTO DE INVESTIGACAO SOCIO-CULTURAL DE TETE - ARPAC	2.250,00	2.250,00	0,00	0,00 %	--	--	--	--	--	--	--	--	2.250,00	2.250,00	0,00	0,00 %
43G000141	DIRECCAO PROVINCIAL DA CULTURA E TURISMO DE MANICA	3.862,50	4.862,50	2.392,35	49,20 %	--	--	--	--	--	--	--	--	3.862,50	4.862,50	2.392,35	49,20 %

Execução do Orçamento do Estado 2017

Resumo da Despesa de Investimento, Segundo a Classificação Orgânica e Fonte de Recurso, em Comparação com a Dotação Orçamental
Âmbito: Provincial

Posição: 31-03-2017

Classificação Orgânica		RECEITAS ORDINÁRIAS				RECEITAS CONSIGNADAS				RECEITAS PRÓPRIAS				Total do Financiamento Interno			
		Dotação		Realização	(%)	Dotação		Realização	(%)	Dotação		Realização	(%)	Dotação		Realização	(%)
Código	Descrição	Inicial	Actualizada			Inicial	Actualizada			Inicial	Actualizada			Inicial	Actualizada		
43G000241	DELEGAÇÃO DO INSTITUTO DE INVESTIGACAO SOCIO-CULTURAL DE MANICA - ARPAC	303,75	30,38	0,00	0,00 %	--	--	--	--	--	--	--	--	303,75	30,38	0,00	0,00 %
43H000141	DIRECCAO PROVINCIAL DA CULTURA E TURISMO DE SOFALA	6.450,00	6.450,00	0,00	0,00 %	--	--	--	--	--	--	--	--	6.450,00	6.450,00	0,00	0,00 %
43H000441	DELEGAÇÃO DO INSTITUTO DE INVESTIGACAO SOCIO-CULTURAL DE SOFALA - ARPAC	525,00	525,00	0,00	0,00 %	--	--	--	--	--	--	--	--	525,00	525,00	0,00	0,00 %
43I000141	DIRECCAO PROVINCIAL DA CULTURA E TURISMO DE INHAMBANE	1.299,85	1.299,85	0,00	0,00 %	--	--	--	--	--	--	--	--	1.299,85	1.299,85	0,00	0,00 %
43J000241	DELEGAÇÃO DO INSTITUTO DE INVESTIGACAO SOCIO-CULTURAL DE GAZA - ARPAC	375,00	375,00	0,00	0,00 %	--	--	--	--	--	--	--	--	375,00	375,00	0,00	0,00 %
43K000641	DIRECCAO PROVINCIAL DA CULTURA E TURISMO DE MAPUTO	4.500,00	873,75	0,00	0,00 %	--	--	--	--	--	--	--	--	4.500,00	873,75	0,00	0,00 %
43L000141	DIRECCAO PROVINCIAL DA CULTURA E TURISMO DE MAPUTO CIDADE	804,38	80,44	0,00	0,00 %	--	--	--	--	--	--	--	--	804,38	80,44	0,00	0,00 %
45B000141	DIRECCAO PROVINCIAL DOS TRANSPORTES E COMUNICACOES DE NIASSA	375,00	37,50	0,00	0,00 %	--	--	--	--	--	--	--	--	375,00	37,50	0,00	0,00 %
45B000641	DELEGAÇÃO PROVINCIAL DE ADMINISTRACAO MARITIMA DE NIASSA	225,00	225,00	0,00	0,00 %	--	--	--	--	--	--	--	--	225,00	225,00	0,00	0,00 %
45B001141	DELEGAÇÃO PROVINCIAL DO INSTITUTO NACIONAL DE VIACAO DE NIASSA	900,00	90,00	0,00	0,00 %	--	--	--	--	--	--	--	--	900,00	90,00	0,00	0,00 %
45C000141	DIRECCAO PROVINCIAL DOS TRANSPORTES E COMUNICACOES DE CABO DELGADO	750,00	659,23	0,00	0,00 %	--	--	--	--	--	--	--	--	750,00	659,23	0,00	0,00 %
45C000541	ADMINISTRACAO MARITIMA DA PROVINCIA DE CABO DELGADO	1.357,50	1.307,50	0,00	0,00 %	--	--	--	--	--	--	--	--	1.357,50	1.307,50	0,00	0,00 %
45C001141	DELEGAÇÃO PROVINCIAL DO INSTITUTO NACIONAL DE VIACAO DE CABO DELGADO	1.237,50	348,75	0,00	0,00 %	--	--	--	--	--	--	--	--	1.237,50	348,75	0,00	0,00 %
45D000141	DIRECCAO PROVINCIAL DOS TRANSPORTES E COMUNICACOES DE NAMPULA	450,00	450,00	0,00	0,00 %	--	--	--	--	--	--	--	--	450,00	450,00	0,00	0,00 %
45D000541	ADMINISTRACAO MARITMA DE NACALA	950,10	950,10	0,00	0,00 %	--	--	--	--	--	--	--	--	950,10	950,10	0,00	0,00 %

Execução do Orçamento do Estado 2017

Resumo da Despesa de Investimento, Segundo a Classificação Orgânica e Fonte de Recurso, em Comparação com a Dotação Orçamental
Âmbito: Provincial

Posição: 31-03-2017

Classificação Orgânica		RECEITAS ORDINÁRIAS				RECEITAS CONSIGNADAS				RECEITAS PRÓPRIAS				Total do Financiamento Interno			
Código	Descrição	Dotação		Realização	(%)	Dotação		Realização	(%)	Dotação		Realização	(%)	Dotação		Realização	(%)
		Inicial	Actualizada			Inicial	Actualizada			Inicial	Actualizada			Inicial	Actualizada		
45D000641	CENTRO REGIONAL DO INSTITUTO NACIONAL DE METEOROLOGIA DE NAMPULA	825,00	82,51	0,00	0,00 %	--	--	--	--	--	--	--	--	825,00	82,51	0,00	0,00 %
45D001241	ADMINISTRACAO MARITIMA DA ILHA DE MOCAMBIQUE	675,00	675,00	0,00	0,00 %	--	--	--	--	--	--	--	--	675,00	675,00	0,00	0,00 %
45D001341	ADMINISTRACAO MARITIMA DE ANGOCHE	675,00	675,00	0,00	0,00 %	--	--	--	--	--	--	--	--	675,00	675,00	0,00	0,00 %
45E000141	DIRECCAO PROVINCIAL DOS TRANSPORTES E COMUNICACOES DA ZAMBEZIA	8.574,66	4.009,66	0,00	0,00 %	--	--	--	--	--	--	--	--	8.574,66	4.009,66	0,00	0,00 %
45E000541	DELEGAÇÃO PROVINCIAL DE ADMINISTRACAO MARITIMA DA ZAMBEZIA	3.510,00	3.510,00	0,00	0,00 %	--	--	--	--	--	--	--	--	3.510,00	3.510,00	0,00	0,00 %
45E001041	DELEGAÇÃO PROVINCIAL DO INSTITUTO NACIONAL DE METEOROLOGIA DA ZAMBEZIA	1.518,75	2.025,75	0,00	0,00 %	--	--	--	--	--	--	--	--	1.518,75	2.025,75	0,00	0,00 %
45E001141	DELEGAÇÃO PROVINCIAL DO INSTITUTO NACIONAL DE VIACAO DA ZAMBEZIA	573,75	57,38	0,00	0,00 %	--	--	--	--	--	--	--	--	573,75	57,38	0,00	0,00 %
45F000141	DIRECCAO PROVINCIAL DOS TRANSPORTES E COMUNICACOES DE TETE	0,00	1.500,00	0,00	0,00 %	--	--	--	--	--	--	--	--	0,00	1.500,00	0,00	0,00 %
45F001141	DELEGAÇÃO PROVINCIAL DO INSTITUTO NACIONAL DE VIACAO DE TETE	2.325,00	2.325,00	0,00	0,00 %	--	--	--	--	--	--	--	--	2.325,00	2.325,00	0,00	0,00 %
45G001041	DELEGAÇÃO PROVINCIAL DO INSTITUTO NACIONAL DE METEOROLOGIA DE MANICA	0,00	276,20	0,00	0,00 %	--	--	--	--	--	--	--	--	0,00	276,20	0,00	0,00 %
45G001141	DELEGAÇÃO PROVINCIAL DO INSTITUTO NACIONAL DE VIACAO DE MANICA	405,00	40,50	0,00	0,00 %	--	--	--	--	--	--	--	--	405,00	40,50	0,00	0,00 %
45H000141	DIRECCAO PROVINCIAL DOS TRANSPORTES E COMUNICACOES DE SOFALA	1.425,00	1.425,00	0,00	0,00 %	6.799,64	6.799,64	0,00	0,00 %	--	--	--	--	8.224,64	8.224,64	0,00	0,00 %
45H000741	CENTRO REGIONAL DO INSTITUTO NACIONAL DE METEOROLOGIA DE SOFALA	2.017,61	2.017,61	0,00	0,00 %	--	--	--	--	--	--	--	--	2.017,61	2.017,61	0,00	0,00 %
45I000141	DIRECCAO PROVINCIAL DOS TRANSPORTES E COMUNICACOES DE INHAMBANE	911,25	2.758,82	613,91	22,25 %	--	--	--	--	--	--	--	--	911,25	2.758,82	613,91	22,25 %
45I000641	DELEGAÇÃO PROVINCIAL DE ADMINISTRACAO MARITIMA DE INHAMBANE	1.012,50	1.012,50	0,00	0,00 %	--	--	--	--	--	--	--	--	1.012,50	1.012,50	0,00	0,00 %

Execução do Orçamento do Estado 2017

Resumo da Despesa de Investimento, Segundo a Classificação Orgânica e Fonte de Recurso, em Comparação com a Dotação Orçamental
Âmbito: Provincial

Posição: 31-03-2017

Classificação Orgânica		RECEITAS ORDINÁRIAS				RECEITAS CONSIGNADAS				RECEITAS PRÓPRIAS				Total do Financiamento Interno			
		Dotação		Realização	(%)	Dotação		Realização	(%)	Dotação		Realização	(%)	Dotação		Realização	(%)
Código	Descrição	Inicial	Actualizada			Inicial	Actualizada			Inicial	Actualizada			Inicial	Actualizada		
45I001041	DELEGAÇÃO PROVINCIAL DO INSTITUTO NACIONAL DE METEOROLOGIA DE INHAMBANE	438,75	43,88	0,00	0,00 %	--	--	--	--	--	--	--	--	438,75	43,88	0,00	0,00 %
45I001141	DELEGAÇÃO PROVINCIAL DO INSTITUTO NACIONAL DE VIACAO DE INHAMBANE	607,50	60,75	0,00	0,00 %	--	--	--	--	--	--	--	--	607,50	60,75	0,00	0,00 %
45J000141	DIRECCAO PROVINCIAL DOS TRANSPORTES E COMUNICACOES DE GAZA	375,00	37,50	0,00	0,00 %	--	--	--	--	--	--	--	--	375,00	37,50	0,00	0,00 %
45J000641	DELEGAÇÃO PROVINCIAL DE ADMINISTRACAO MARITIMA DE GAZA	2.025,00	202,50	0,00	0,00 %	--	--	--	--	--	--	--	--	2.025,00	202,50	0,00	0,00 %
45J001641	DELEGAÇÃO PROVINCIAL DO INSTITUTO NACIONAL DE METEOROLOGIA DE GAZA	1.552,50	2.195,00	0,00	0,00 %	--	--	--	--	--	--	--	--	1.552,50	2.195,00	0,00	0,00 %
45K000141	DIRECCAO PROVINCIAL DOS TRANSPORTES E COMUNICACOES DE MAPUTO PROVINCIA	862,50	886,25	0,00	0,00 %	500,00	500,00	0,00	0,00 %	--	--	--	--	1.362,50	1.386,25	0,00	0,00 %
45L000141	DIRECCAO PROVINCIAL DOS TRANSPORTES E COMUNICACOES DE MAPUTO CIDADE	1.875,00	687,50	187,22	27,23 %	2.400,00	2.400,00	0,00	0,00 %	--	--	--	--	4.275,00	3.087,50	187,22	6,06 %
47B000141	DIRECCAO PROVINCIAL DAS OBRAS PUBLICAS, HABITACAO E RECURSOS HÍDRICOSDE NIASSA	33.520,24	32.508,24	0,00	0,00 %	--	--	--	--	--	--	--	--	33.520,24	32.508,24	0,00	0,00 %
47C000141	DIRECCAO PROVINCIAL DAS OBRAS PUBLICAS, HABITACAO E RECURSOS HÍDRICOSDE CABO DELGADO	34.904,15	31.104,15	0,00	0,00 %	--	--	--	--	--	--	--	--	34.904,15	31.104,15	0,00	0,00 %
47C000741	ADMINISTRACAO REGIONAL DAS AGUAS DO NORTE	6.480,36	6.480,36	0,00	0,00 %	--	--	--	--	--	--	--	--	6.480,36	6.480,36	0,00	0,00 %
47D000141	DIRECCAO PROVINCIAL DAS OBRAS PUBLICAS, HABITACAO E RECURSOS HÍDRICOSDE	78.638,90	108.423,12	0,00	0,00 %	--	--	--	--	--	--	--	--	78.638,90	108.423,12	0,00	0,00 %
47D000741	ADMINISTRACAO REGIONAL DAS AGUAS DO CENTRO NORTE	12.825,00	12.825,00	0,00	0,00 %	--	--	--	--	--	--	--	--	12.825,00	12.825,00	0,00	0,00 %
47E000141	DIRECCAO PROVINCIAL DAS OBRAS PUBLICAS, HABITACAO E RECURSOS HÍDRICOSDA	50.721,35	50.721,35	0,00	0,00 %	--	--	--	--	--	--	--	--	50.721,35	50.721,35	0,00	0,00 %
47F000141	DIRECCAO PROVINCIAL DAS OBRAS PUBLICAS, HABITACAO E RECURSOS HÍDRICOSDE TETE	34.915,47	23.546,71	0,00	0,00 %	--	--	--	--	--	--	--	--	34.915,47	23.546,71	0,00	0,00 %
47F000741	ADMINISTRACAO REGIONAL DAS AGUAS DO ZAMBEZE	9.900,00	7.587,75	0,00	0,00 %	--	--	--	--	--	--	--	--	9.900,00	7.587,75	0,00	0,00 %

Execução do Orçamento do Estado 2017

Resumo da Despesa de Investimento, Segundo a Classificação Orgânica e Fonte de Recurso, em Comparação com a Dotação Orçamental
Âmbito: Provincial

Posição: 31-03-2017

Classificação Orgânica		RECEITAS ORDINÁRIAS				RECEITAS CONSIGNADAS				RECEITAS PRÓPRIAS				Total do Financiamento Interno			
		Dotação		Realização	(%)	Dotação		Realização	(%)	Dotação		Realização	(%)	Dotação		Realização	(%)
Código	Descrição	Inicial	Actualizada			Inicial	Actualizada			Inicial	Actualizada			Inicial	Actualizada		
47G000141	DIRECCAO PROVINCIAL DAS OBRAS PUBLICAS, HABITACAO E RECURSOS HÍDRICOSDE MANICA	21.399,90	11.654,36	0,00	0,00 %	--	--	--	--	--	--	--	--	21.399,90	11.654,36	0,00	0,00 %
47G000841	DELEGAÇÃO DA ADMINISTRACAO DO PARQUE IMOBILIARIO DO ESTADO DE MANICA	155,25	155,25	0,00	0,00 %	--	--	--	--	--	--	--	--	155,25	155,25	0,00	0,00 %
47H000141	DIRECCAO PROVINCIAL DAS OBRAS PUBLICAS, HABITACAO E RECURSOS HÍDRICOSDE SOFALA	57.614,80	57.614,80	0,00	0,00 %	--	--	--	--	--	--	--	--	57.614,80	57.614,80	0,00	0,00 %
47H000741	ADMINISTRACAO REGIONAL DAS AGUAS DO CENTRO	13.066,84	13.066,84	0,00	0,00 %	--	--	--	--	--	--	--	--	13.066,84	13.066,84	0,00	0,00 %
47I000141	DIRECCAO PROVINCIAL DAS OBRAS PUBLICAS, HABITACAO E RECURSOS HÍDRICOSDE INHAMBANE	27.498,06	33.313,41	0,00	0,00 %	--	--	--	--	--	--	--	--	27.498,06	33.313,41	0,00	0,00 %
47J000141	DIRECCAO PROVINCIAL DAS OBRAS PUBLICAS, HABITACAO E RECURSOS HÍDRICOSDE GAZA	34.450,39	30.028,80	0,00	0,00 %	--	--	--	--	--	--	--	--	34.450,39	30.028,80	0,00	0,00 %
47K000141	DIRECCAO PROVINCIAL DAS OBRAS PUBLICAS, HABITACAO E RECURSOS HÍDRICOSDE MAPUTO PROVINCIA	39.542,79	38.853,77	0,00	0,00 %	--	--	--	--	--	--	--	--	39.542,79	38.853,77	0,00	0,00 %
47L000841	DELEGAÇÃO DA ADMINISTRACAO DO PARQUE IMOBILIARIO DO ESTADO DE MAPUTO CIDADE	4.500,00	4.500,00	1.100,00	24,44 %	--	--	--	--	--	--	--	--	4.500,00	4.500,00	1.100,00	24,44 %
50B000141	DIRECCAO PROVINCIAL DA EDUCACAO E DESENVOLVIMENTO HUMANO DE NIASSA	23.250,00	25.606,95	0,00	0,00 %	--	--	--	--	--	--	--	--	23.250,00	25.606,95	0,00	0,00 %
50C000141	DIRECCAO PROVINCIAL DA EDUCACAO E DESENVOLVIMENTO HUMANO DE CABO DELGADO	19.059,75	16.483,65	0,00	0,00 %	--	--	--	--	--	--	--	--	19.059,75	16.483,65	0,00	0,00 %
50D000141	DIRECCAO PROVINCIAL DA EDUCACAO E DESENVOLVIMENTO HUMANO DE NAMPULA	63.271,60	63.271,60	0,00	0,00 %	--	--	--	--	--	--	--	--	63.271,60	63.271,60	0,00	0,00 %
50E000141	DIRECCAO PROVINCIAL DA EDUCACAO E DESENVOLVIMENTO HUMANO DA ZAMBEZIA	54.708,75	54.708,75	6.750,00	12,34 %	--	--	--	--	--	--	--	--	54.708,75	54.708,75	6.750,00	12,34 %
50F000141	DIRECCAO PROVINCIAL DA EDUCACAO E DESENVOLVIMENTO HUMANO DE TETE	43.258,66	35.661,38	0,00	0,00 %	--	--	--	--	--	--	--	--	43.258,66	35.661,38	0,00	0,00 %
50G000141	DIRECCAO PROVINCIAL DA EDUCACAO E DESENVOLVIMENTO HUMANO DE MANICA	20.262,41	18.574,91	0,00	0,00 %	--	--	--	--	--	--	--	--	20.262,41	18.574,91	0,00	0,00 %

Execução do Orçamento do Estado 2017

Resumo da Despesa de Investimento, Segundo a Classificação Orgânica e Fonte de Recurso, em Comparação com a Dotação Orçamental
Âmbito: Provincial

Posição: 31-03-2017

Classificação Orgânica		RECEITAS ORDINÁRIAS				RECEITAS CONSIGNADAS				RECEITAS PRÓPRIAS				Total do Financiamento Interno			
Código	Descrição	Dotação		Realização	(%)	Dotação		Realização	(%)	Dotação		Realização	(%)	Dotação		Realização	(%)
		Inicial	Actualizada			Inicial	Actualizada			Inicial	Actualizada			Inicial	Actualizada		
50H000141	DIRECCAO PROVINCIAL DA EDUCACAO E DESENVOLVIMENTO HUMANO DE SOFALA	3.375,00	3.375,00	0,00	0,00 %	--	--	--	--	--	--	--	--	3.375,00	3.375,00	0,00	0,00 %
50I000141	DIRECCAO PROVINCIAL DA EDUCACAO E DESENVOLVIMENTO HUMANO DE INHAMBANE	27.887,90	19.787,90	0,00	0,00 %	--	--	--	--	--	--	--	--	27.887,90	19.787,90	0,00	0,00 %
50J000141	DIRECCAO PROVINCIAL DA EDUCACAO E DESENVOLVIMENTO HUMANO DE GAZA	27.205,17	46.505,17	0,00	0,00 %	--	--	--	--	--	--	--	--	27.205,17	46.505,17	0,00	0,00 %
50K000141	DIRECCAO PROVINCIAL DA EDUCACAO E DESENVOLVIMENTO HUMANO DE MAPUTO PROVINCIA	19.968,00	19.968,00	0,00	0,00 %	--	--	--	--	--	--	--	--	19.968,00	19.968,00	0,00	0,00 %
50L000141	DIRECCAO PROVINCIAL DA EDUCACAO E DESENVOLVIMENTO HUMANO DE MAPUTO CIDADE	32.005,71	15.293,64	0,00	0,00 %	--	--	--	--	7.500,00	7.500,00	0,00	0,00 %	39.505,71	22.793,64	0,00	0,00 %
52B000541	DIRECCAO PROVINCIAL DE CIENCIA E TECNOLOGIA, ENSINO SUPERIOR E TECNICO E PROFISSIONAL DE NIASA	750,00	4.213,75	0,00	0,00 %	--	--	--	--	--	--	--	--	750,00	4.213,75	0,00	0,00 %
52B000641	DELEGACAO DA UNIVERSIDADE PEDAGOGICA DE NIASA	2.850,00	2.040,00	0,00	0,00 %	--	--	--	--	5.400,00	5.400,00	0,00	0,00 %	8.250,00	7.440,00	0,00	0,00 %
52C000541	DIRECCAO PROVINCIAL DE CIENCIA E TECNOLOGIA, ENSINO SUPERIOR E TECNICO E PROFISSIONAL DE CABO DELGADO	1.500,00	2.300,00	0,00	0,00 %	--	--	--	--	--	--	--	--	1.500,00	2.300,00	0,00	0,00 %
52C000741	DELEGACAO DA UNIVERSIDADE PEDAGOGICA DE CABO DELGADO	1.274,73	1.072,23	0,00	0,00 %	--	--	--	--	--	--	--	--	1.274,73	1.072,23	0,00	0,00 %
52D000241	CENTRO REGIONAL DE CIENCIA E TECNOLOGIA - NORTE	2.160,00	2.160,00	0,00	0,00 %	--	--	--	--	--	--	--	--	2.160,00	2.160,00	0,00	0,00 %
52D000541	DIRECCAO PROVINCIAL DE CIENCIA E TECNOLOGIA, ENSINO SUPERIOR E TECNICO E PROFISSIONAL DE NAMPULA	3.012,84	3.012,84	0,00	0,00 %	--	--	--	--	--	--	--	--	3.012,84	3.012,84	0,00	0,00 %
52D000841	DELEGACAO DA UNIVERSIDADE PEDAGOGICA DE NAMPULA	51.915,65	31.915,65	0,00	0,00 %	--	--	--	--	34.725,68	34.725,68	0,00	0,00 %	86.641,33	66.641,33	0,00	0,00 %
52E000541	DIRECCAO PROVINCIAL DE CIENCIA E TECNOLOGIA, ENSINO SUPERIOR E TECNICO E PROFISSIONAL DE QUELIMANE	6.468,26	5.268,26	0,00	0,00 %	--	--	--	--	--	--	--	--	6.468,26	5.268,26	0,00	0,00 %

Execução do Orçamento do Estado 2017

Resumo da Despesa de Investimento, Segundo a Classificação Orgânica e Fonte de Recurso, em Comparação com a Dotação Orçamental
Âmbito: Provincial

Posição: 31-03-2017

Classificação Orgânica		RECEITAS ORDINÁRIAS				RECEITAS CONSIGNADAS				RECEITAS PRÓPRIAS				Total do Financiamento Interno			
Código	Descrição	Dotação		Realização	(%)	Dotação		Realização	(%)	Dotação		Realização	(%)	Dotação		Realização	(%)
		Inicial	Actualizada			Inicial	Actualizada			Inicial	Actualizada			Inicial	Actualizada		
52E000741	DELEGACAO DA UNIVERSIDADE PEDAGOGICA DE QUELIMANE	22.072,23	20.072,23	0,00	0,00 %	--	--	--	--	22.500,00	22.500,00	0,00	0,00 %	44.572,23	42.572,23	0,00	0,00 %
52F000541	DIRECCAO PROVINCIAL DE CIENCIA E TECNOLOGIA, ENSINO SUPERIOR E TECNICO E PROFISSIONAL DE TETE	6.750,00	9.597,59	0,00	0,00 %	--	--	--	--	--	--	--	--	6.750,00	9.597,59	0,00	0,00 %
52F000641	DELEGACAO DA UNIVERSIDADE PEDAGOGICA DE TETE	5.731,50	5.731,50	0,00	0,00 %	--	--	--	--	--	--	--	--	5.731,50	5.731,50	0,00	0,00 %
52F000841	INSTITUTO SUPERIOR POLITECNICO DE TETE	5.250,00	5.250,00	0,00	0,00 %	--	--	--	--	8.230,00	8.230,00	0,00	0,00 %	13.480,00	13.480,00	0,00	0,00 %
52G000541	DIRECCAO PROVINCIAL DE CIENCIA E TECNOLOGIA, ENSINO SUPERIOR E TECNICO E PROFISSIONAL DE MANICA	1.755,00	1.675,50	0,00	0,00 %	--	--	--	--	--	--	--	--	1.755,00	1.675,50	0,00	0,00 %
52G000641	DELEGAÇÃO DA UNIVERSIDADE PEDAGOGICA DE MANICA	2.341,09	9.402,51	0,00	0,00 %	--	--	--	--	1.000,00	1.000,00	0,00	0,00 %	3.341,09	10.402,51	0,00	0,00 %
52G000741	INSTITUTO SUPERIOR POLITECNICO DE MANICA	3.780,00	3.780,00	0,00	0,00 %	--	--	--	--	--	--	--	--	3.780,00	3.780,00	0,00	0,00 %
52G000841	DELEGACAO PROVINCIAL DA ESCOLA SUPERIOR DE JORNALISMO DE MANICA	1.125,00	1.125,00	0,00	0,00 %	--	--	--	--	--	--	--	--	1.125,00	1.125,00	0,00	0,00 %
52H000541	DIRECCAO PROVINCIAL DE CIENCIA E TECNOLOGIA, ENSINO SUPERIOR E TECNICO E PROFISSIONAL DE SOFALA	9.776,19	9.776,19	0,00	0,00 %	--	--	--	--	--	--	--	--	9.776,19	9.776,19	0,00	0,00 %
52H000741	DELEGACAO DA UNIVERSIDADE PEDAGOGICA DA BEIRA	22.983,77	22.983,77	0,00	0,00 %	--	--	--	--	15.800,00	15.800,00	0,00	0,00 %	38.783,77	38.783,77	0,00	0,00 %
52I000541	DIRECCAO PROVINCIAL DE CIENCIA E TECNOLOGIA, ENSINO SUPERIOR E TECNICO E PROFISSIONAL DE INHAMBANE	1.012,50	1.012,50	0,00	0,00 %	--	--	--	--	--	--	--	--	1.012,50	1.012,50	0,00	0,00 %
52I000641	DELEGAÇÃO DA UNIVERSIDADE PEDAGOGICA DE MASSINGA	9.066,34	9.066,34	0,00	0,00 %	--	--	--	--	2.014,04	2.014,04	0,00	0,00 %	11.080,38	11.080,38	0,00	0,00 %
52I000741	DELEGAÇÃO DA UNIVERSIDADE PEDAGOGICA DA MAXIXE	2.707,50	2.707,50	0,00	0,00 %	--	--	--	--	17.227,10	17.227,10	0,00	0,00 %	19.934,60	19.934,60	0,00	0,00 %
52J000241	CENTRO REGIONAL DE CIENCIA E TECNOLOGIA - SUL	1.500,00	150,00	0,00	0,00 %	--	--	--	--	--	--	--	--	1.500,00	150,00	0,00	0,00 %

Execução do Orçamento do Estado 2017

Resumo da Despesa de Investimento, Segundo a Classificação Orgânica e Fonte de Recurso, em Comparação com a Dotação Orçamental
Âmbito: Provincial

Posição: 31-03-2017

Classificação Orgânica		RECEITAS ORDINÁRIAS				RECEITAS CONSIGNADAS				RECEITAS PRÓPRIAS				Total do Financiamento Interno			
Código	Descrição	Dotação		Realização	(%)	Dotação		Realização	(%)	Dotação		Realização	(%)	Dotação		Realização	(%)
		Inicial	Actualizada			Inicial	Actualizada			Inicial	Actualizada			Inicial	Actualizada		
52J000541	DIRECCAO PROVINCIAL DE CIENCIA E TECNOLOGIA, ENSINO SUPERIOR E TECNICO E PROFISSIONAL DE GAZA	750,00	11.623,52	0,00	0,00 %	--	--	--	--	--	--	--	--	750,00	11.623,52	0,00	0,00 %
52J000741	INSTITUTO SUPERIOR POLITECNICO DE GAZA	14.046,51	14.046,51	0,00	0,00 %	--	--	--	--	23.488,00	23.488,00	0,00	0,00 %	37.534,51	37.534,51	0,00	0,00 %
52J000841	DELEGAÇÃO DA UNIVERSIDADE PEDAGOGICA DE GAZA	13.414,89	8.634,79	0,00	0,00 %	--	--	--	--	--	--	--	--	13.414,89	8.634,79	0,00	0,00 %
52K000541	DIRECCAO PROVINCIAL DE CIENCIA E TECNOLOGIA, ENSINO SUPERIOR E TECNICO E PROFISSIONAL DE MAPUTO PROVINCIA	11.827,50	9.502,50	0,00	0,00 %	--	--	--	--	--	--	--	--	11.827,50	9.502,50	0,00	0,00 %
54B000141	DIRECCAO PROVINCIAL DA JUVENTUDE E DESPORTOS DE NIASA	2.718,61	5.819,36	270,00	4,64 %	--	--	--	--	--	--	--	--	2.718,61	5.819,36	270,00	4,64 %
54C000141	DIRECCAO PROVINCIAL DA JUVENTUDE E DESPORTOS DE CABO DELGADO	1.798,66	3.198,66	0,00	0,00 %	--	--	--	--	--	--	--	--	1.798,66	3.198,66	0,00	0,00 %
54D000141	DIRECCAO PROVINCIAL DA JUVENTUDE E DESPORTOS DE NAMPULA	4.138,64	4.138,64	0,00	0,00 %	--	--	--	--	--	--	--	--	4.138,64	4.138,64	0,00	0,00 %
54E000141	DIRECCAO PROVINCIAL DA JUVENTUDE E DESPORTOS DA ZAMBEZIA - UGB	17.950,46	13.214,91	6.328,73	47,89 %	--	--	--	--	--	--	--	--	17.950,46	13.214,91	6.328,73	47,89 %
54F000141	DIRECCAO PROVINCIAL DA JUVENTUDE E DESPORTOS DE TETE	1.296,14	1.296,14	0,00	0,00 %	--	--	--	--	--	--	--	--	1.296,14	1.296,14	0,00	0,00 %
54G000141	DIRECCAO PROVINCIAL DA JUVENTUDE E DESPORTOS DE MANICA	714,89	71,49	0,00	0,00 %	--	--	--	--	--	--	--	--	714,89	71,49	0,00	0,00 %
54H000141	DIRECCAO PROVINCIAL DA JUVENTUDE E DESPORTOS DE SOFALA	3.525,00	3.525,00	0,00	0,00 %	--	--	--	--	--	--	--	--	3.525,00	3.525,00	0,00	0,00 %
54I000141	DIRECCAO PROVINCIAL DA JUVENTUDE E DESPORTOS DE INHAMBANE	4.536,14	3.928,64	0,00	0,00 %	--	--	--	--	--	--	--	--	4.536,14	3.928,64	0,00	0,00 %
54K000141	DIRECCAO PROVINCIAL DA JUVENTUDE E DESPORTOS DE MAPUTO PROVINCIA	1.500,00	1.500,00	0,00	0,00 %	--	--	--	--	--	--	--	--	1.500,00	1.500,00	0,00	0,00 %
54L000141	DIRECCAO PROVINCIAL DA JUVENTUDE E DESPORTOS DE MAPUTO CIDADE	3.962,25	2.072,25	0,00	0,00 %	--	--	--	--	--	--	--	--	3.962,25	2.072,25	0,00	0,00 %
58B000141	DIRECCAO PROVINCIAL DA SAUDE DE NIASA	7.425,00	7.425,00	0,00	0,00 %	--	--	--	--	--	--	--	--	7.425,00	7.425,00	0,00	0,00 %

Execução do Orçamento do Estado 2017

Resumo da Despesa de Investimento, Segundo a Classificação Orgânica e Fonte de Recurso, em Comparação com a Dotação Orçamental
Âmbito: Provincial

Posição: 31-03-2017

Classificação Orgânica		RECEITAS ORDINÁRIAS				RECEITAS CONSIGNADAS				RECEITAS PRÓPRIAS				Total do Financiamento Interno			
Código	Descrição	Dotação		Realização	(%)	Dotação		Realização	(%)	Dotação		Realização	(%)	Dotação		Realização	(%)
		Inicial	Actualizada			Inicial	Actualizada			Inicial	Actualizada			Inicial	Actualizada		
58B000241	HOSPITAL PROVINCIAL DE LICHINGA	1.612,50	4.264,31	0,00	0,00 %	--	--	--	--	--	--	--	--	1.612,50	4.264,31	0,00	0,00 %
58C000141	DIRECCAO PROVINCIAL DA SAUDE DE CABO DELGADO	22.605,01	20.142,60	0,00	0,00 %	--	--	--	--	--	--	--	--	22.605,01	20.142,60	0,00	0,00 %
58C000241	HOSPITAL PROVINCIAL DE PEMBA	3.075,00	3.075,00	0,00	0,00 %	--	--	--	--	--	--	--	--	3.075,00	3.075,00	0,00	0,00 %
58D000141	DIRECCAO PROVINCIAL DA SAUDE DE	40.875,00	40.875,00	0,00	0,00 %	--	--	--	--	115.308,70	115.308,70	0,00	0,00 %	156.183,70	156.183,70	0,00	0,00 %
58D000741	HOSPITAL CENTRAL DE NAMPULA	30.000,00	30.000,00	0,00	0,00 %	--	--	--	--	--	--	--	--	30.000,00	30.000,00	0,00	0,00 %
58D000941	HOSPITAL DISTRITAL DE NACALA-PORTO	6.750,00	6.750,00	0,00	0,00 %	--	--	--	--	--	--	--	--	6.750,00	6.750,00	0,00	0,00 %
58E000141	DIRECCAO PROVINCIAL DA SAUDE DA	96.749,82	96.749,82	0,00	0,00 %	--	--	--	--	--	--	--	--	96.749,82	96.749,82	0,00	0,00 %
58E000241	HOSPITAL PROVINCIAL DE QUELIMANE	33.412,50	9.359,25	0,00	0,00 %	--	--	--	--	--	--	--	--	33.412,50	9.359,25	0,00	0,00 %
58E011241	HOSPITAL CENTRAL DE QUELIMANE	0,00	10.000,00	0,00	0,00 %	--	--	--	--	--	--	--	--	0,00	10.000,00	0,00	0,00 %
58F000141	DIRECCAO PROVINCIAL DA SAUDE DE TETE	35.688,31	35.413,29	0,00	0,00 %	--	--	--	--	--	--	--	--	35.688,31	35.413,29	0,00	0,00 %
58F000241	HOSPITAL PROVINCIAL DE TETE	6.075,00	3.502,29	0,00	0,00 %	--	--	--	--	--	--	--	--	6.075,00	3.502,29	0,00	0,00 %
58G000141	DIRECCAO PROVINCIAL DA SAUDE DE MANICA	10.866,42	24.752,62	0,00	0,00 %	--	--	--	--	--	--	--	--	10.866,42	24.752,62	0,00	0,00 %
58G000241	HOSPITAL PROVINCIAL DE CHIMOIO	7.087,50	7.087,50	0,00	0,00 %	--	--	--	--	--	--	--	--	7.087,50	7.087,50	0,00	0,00 %
58H000141	DIRECCAO PROVINCIAL DA SAUDE DE SOFALA	26.604,62	26.604,62	0,00	0,00 %	--	--	--	--	--	--	--	--	26.604,62	26.604,62	0,00	0,00 %
58H000741	HOSPITAL CENTRAL DA BEIRA	26.159,08	26.159,08	0,00	0,00 %	--	--	--	--	--	--	--	--	26.159,08	26.159,08	0,00	0,00 %
58I000141	DIRECCAO PROVINCIAL DA SAUDE DE INHAMBANE	10.125,01	6.029,89	0,00	0,00 %	--	--	--	--	--	--	--	--	10.125,01	6.029,89	0,00	0,00 %
58I000241	HOSPITAL PROVINCIAL DE INHAMBANE	2.497,50	2.497,50	0,00	0,00 %	--	--	--	--	--	--	--	--	2.497,50	2.497,50	0,00	0,00 %

Execução do Orçamento do Estado 2017

Resumo da Despesa de Investimento, Segundo a Classificação Orgânica e Fonte de Recurso, em Comparação com a Dotação Orçamental
Âmbito: Provincial

Posição: 31-03-2017

Classificação Orgânica		RECEITAS ORDINÁRIAS				RECEITAS CONSIGNADAS				RECEITAS PRÓPRIAS				Total do Financiamento Interno			
Código	Descrição	Dotação		Realização	(%)	Dotação		Realização	(%)	Dotação		Realização	(%)	Dotação		Realização	(%)
		Inicial	Actualizada			Inicial	Actualizada			Inicial	Actualizada			Inicial	Actualizada		
58J000141	DIRECCAO PROVINCIAL DA SAUDE DE GAZA	39.285,00	39.285,00	0,00	0,00 %	--	--	--	--	--	--	--	--	39.285,00	39.285,00	0,00	0,00 %
58J000241	HOSPITAL PROVINCIAL DE XAI-XAI	2.025,00	1.215,00	0,00	0,00 %	--	--	--	--	--	--	--	--	2.025,00	1.215,00	0,00	0,00 %
58K000141	DIRECCAO PROVINCIAL DA SAUDE DE MAPUTO PROVINCIA	16.875,00	16.875,00	0,00	0,00 %	--	--	--	--	--	--	--	--	16.875,00	16.875,00	0,00	0,00 %
58K002041	HOSPITAL GERAL DA MACHAVA	0,00	2.000,00	0,00	0,00 %	--	--	--	--	--	--	--	--	0,00	2.000,00	0,00	0,00 %
58K013241	HOSPITAL PROVINCIAL DA MATOLA	2.062,50	2.062,50	0,00	0,00 %	--	--	--	--	--	--	--	--	2.062,50	2.062,50	0,00	0,00 %
58L000141	DIRECCAO PROVINCIAL DA SAUDE DE MAPUTO CIDADE	25.575,05	15.315,01	0,00	0,00 %	--	--	--	--	--	--	--	--	25.575,05	15.315,01	0,00	0,00 %
60B000141	DIRECCAO PROVINCIAL DOS COMBATENTES DE NIASSA	1.875,00	1.875,00	0,00	0,00 %	--	--	--	--	--	--	--	--	1.875,00	1.875,00	0,00	0,00 %
60D000141	DIRECCAO PROVINCIAL DOS COMBATENTES DE NAMPULA	6.750,00	8.250,00	0,00	0,00 %	--	--	--	--	--	--	--	--	6.750,00	8.250,00	0,00	0,00 %
60E000141	DIRECCAO PROVINCIAL DOS COMBATENTES DA ZAMBEZIA	1.764,74	1.764,74	0,00	0,00 %	--	--	--	--	--	--	--	--	1.764,74	1.764,74	0,00	0,00 %
60F000141	DIRECCAO PROVINCIAL DOS COMBATENTES DE TETE	1.950,00	1.950,00	0,00	0,00 %	--	--	--	--	--	--	--	--	1.950,00	1.950,00	0,00	0,00 %
60G000141	DIRECCAO PROVINCIAL DOS COMBATENTES DE MANICA	4.605,00	663,00	0,00	0,00 %	--	--	--	--	--	--	--	--	4.605,00	663,00	0,00	0,00 %
60H000141	DIRECCAO PROVINCIAL DOS COMBATENTES DE SOFALA	3.075,29	3.075,29	0,00	0,00 %	--	--	--	--	--	--	--	--	3.075,29	3.075,29	0,00	0,00 %
60I000141	DIRECCAO PROVINCIAL DOS COMBATENTES DE INHAMBANE	3.390,00	3.390,00	0,00	0,00 %	--	--	--	--	--	--	--	--	3.390,00	3.390,00	0,00	0,00 %
60J000141	DIRECCAO PROVINCIAL DOS COMBATENTES DE GAZA	750,00	3.750,00	15,97	0,43 %	--	--	--	--	--	--	--	--	750,00	3.750,00	15,97	0,43 %
60K000141	DIRECCAO PROVINCIAL DOS COMBATENTES DE MAPUTO PROVINCIA	2.362,50	1.862,50	0,00	0,00 %	--	--	--	--	--	--	--	--	2.362,50	1.862,50	0,00	0,00 %
62B000141	DIRECCAO PROVINCIAL DO GÉNERO, CRIANÇA E ACCAO SOCIAL DE NIASSA	1.500,00	1.050,00	0,00	0,00 %	--	--	--	--	--	--	--	--	1.500,00	1.050,00	0,00	0,00 %

Execução do Orçamento do Estado 2017

Resumo da Despesa de Investimento, Segundo a Classificação Orgânica e Fonte de Recurso, em Comparação com a Dotação Orçamental
Âmbito: Provincial

Posição: 31-03-2017

Classificação Orgânica		RECEITAS ORDINÁRIAS				RECEITAS CONSIGNADAS				RECEITAS PRÓPRIAS				Total do Financiamento Interno			
Código	Descrição	Dotação		Realização	(%)	Dotação		Realização	(%)	Dotação		Realização	(%)	Dotação		Realização	(%)
		Inicial	Actualizada			Inicial	Actualizada			Inicial	Actualizada			Inicial	Actualizada		
62B000241	DELEGAÇÃO PROVINCIAL DO INSTITUTO NACIONAL DE ACCAO SOCIAL DE NIASSA	225,00	22,50	0,00	0,00 %	--	--	--	--	--	--	--	--	225,00	22,50	0,00	0,00 %
62B070141	DELEGAÇÃO DISTRITAL DO INSTITUTO NACIONAL DE ACCAO SOCIAL DE MARRUPA	1.875,00	1.875,00	0,00	0,00 %	--	--	--	--	--	--	--	--	1.875,00	1.875,00	0,00	0,00 %
62C000141	DIRECCAO PROVINCIAL DO GÉNERO, CRIANÇA E ACCAO SOCIAL DE CABO DELGADO	1.054,13	1.054,13	0,00	0,00 %	--	--	--	--	--	--	--	--	1.054,13	1.054,13	0,00	0,00 %
62C000241	DELEGAÇÃO PROVINCIAL DO INSTITUTO NACIONAL DE ACCAO SOCIAL DE CABO DELGADO	352,45	352,45	0,00	0,00 %	--	--	--	--	--	--	--	--	352,45	352,45	0,00	0,00 %
62D000141	DIRECCAO PROVINCIAL DO GÉNERO, CRIANÇA E ACCAO SOCIAL DE NAMPULA	1.125,00	652,50	0,00	0,00 %	--	--	--	--	--	--	--	--	1.125,00	652,50	0,00	0,00 %
62D000241	DELEGAÇÃO PROVINCIAL DO INSTITUTO NACIONAL DE ACCAO SOCIAL DE NAMPULA	757,50	75,75	0,00	0,00 %	--	--	--	--	--	--	--	--	757,50	75,75	0,00	0,00 %
62E000141	DIRECCAO PROVINCIAL DO GÉNERO, CRIANÇA E ACCAO SOCIAL DA ZAMBEZIA	3.037,50	3.037,50	0,00	0,00 %	--	--	--	--	--	--	--	--	3.037,50	3.037,50	0,00	0,00 %
62E000241	DELEGAÇÃO PROVINCIAL DO INSTITUTO NACIONAL DE ACCAO SOCIAL DA ZAMBEZIA	8.341,31	7.341,31	0,00	0,00 %	--	--	--	--	--	--	--	--	8.341,31	7.341,31	0,00	0,00 %
62F000141	DIRECCAO PROVINCIAL DO GÉNERO, CRIANÇA E ACCAO SOCIAL DE TETE	1.350,00	1.350,00	0,00	0,00 %	--	--	--	--	--	--	--	--	1.350,00	1.350,00	0,00	0,00 %
62F090141	DELEGAÇÃO DISTRITAL DO INSTITUTO NACIONAL DE ACCAO SOCIAL DE MARAVIA	1.125,00	1.125,00	0,00	0,00 %	--	--	--	--	--	--	--	--	1.125,00	1.125,00	0,00	0,00 %
62G000141	DIRECCAO PROVINCIAL DO GÉNERO, CRIANÇA E ACCAO SOCIAL DE MANICA	843,75	843,75	0,00	0,00 %	--	--	--	--	--	--	--	--	843,75	843,75	0,00	0,00 %
62I000141	DIRECCAO PROVINCIAL DO GÉNERO, CRIANÇA E ACCAO SOCIAL DE INHAMBANE	1.290,00	1.290,00	0,00	0,00 %	--	--	--	--	--	--	--	--	1.290,00	1.290,00	0,00	0,00 %
62I000241	DELEGAÇÃO PROVINCIAL DO INSTITUTO NACIONAL DE ACCAO SOCIAL DE INHAMBANE	375,00	375,00	0,00	0,00 %	--	--	--	--	--	--	--	--	375,00	375,00	0,00	0,00 %
62I130741	DELEGAÇÃO DISTRITAL DO INSTITUTO NACIONAL DE ACCAO SOCIAL DE VILANCULOS	0,00	1.500,00	0,00	0,00 %	--	--	--	--	--	--	--	--	0,00	1.500,00	0,00	0,00 %
62J000141	DIRECCAO PROVINCIAL DO GÉNERO, CRIANÇA E ACCAO SOCIAL DE GAZA	43.829,82	43.829,82	0,00	0,00 %	--	--	--	--	--	--	--	--	43.829,82	43.829,82	0,00	0,00 %

Execução do Orçamento do Estado 2017

Resumo da Despesa de Investimento, Segundo a Classificação Orgânica e Fonte de Recurso, em Comparação com a Dotação Orçamental
Âmbito: Provincial

Posição: 31-03-2017

Classificação Orgânica		RECEITAS ORDINÁRIAS				RECEITAS CONSIGNADAS				RECEITAS PRÓPRIAS				Total do Financiamento Interno			
		Dotação		Realização	(%)	Dotação		Realização	(%)	Dotação		Realização	(%)	Dotação		Realização	(%)
Código	Descrição	Inicial	Actualizada			Inicial	Actualizada			Inicial	Actualizada			Inicial	Actualizada		
62J000241	DELEGAÇÃO PROVINCIAL DO INSTITUTO NACIONAL DE ACCAO SOCIAL DE GAZA	1.050,00	1.050,00	0,00	0,00 %	--	--	--	--	--	--	--	--	1.050,00	1.050,00	0,00	0,00 %
62K000141	DIRECCAO PROVINCIAL DO GÉNERO, CRIANÇA E ACCAO SOCIAL DE MAPUTO PROVINCIA	1.856,25	1.556,25	0,00	0,00 %	--	--	--	--	--	--	--	--	1.856,25	1.556,25	0,00	0,00 %
62K000241	DELEGAÇÃO PROVINCIAL DO INSTITUTO NACIONAL DE ACCAO SOCIAL DE MAPUTO PROVINCIA	1.687,50	1.012,50	0,00	0,00 %	--	--	--	--	--	--	--	--	1.687,50	1.012,50	0,00	0,00 %
62L000141	DIRECCAO PROVINCIAL DO GÉNERO, CRIANÇA E ACCAO SOCIAL DE MAPUTO CIDADE	3.446,25	3.446,25	570,08	16,54 %	--	--	--	--	--	--	--	--	3.446,25	3.446,25	570,08	16,54 %
62L000241	DELEGAÇÃO PROVINCIAL DO INSTITUTO NACIONAL DE ACCAO SOCIAL DE MAPUTO CIDADE	5.400,00	540,00	0,00	0,00 %	--	--	--	--	--	--	--	--	5.400,00	540,00	0,00	0,00 %
Total		3.377.514,43	3.645.612,30	75.890,49	2,08 %	17.965,01	22.965,01	1.110,00	4,83 %	264.797,22	264.797,22	1.057,09	0,40 %	3.660.276,66	3.933.374,53	78.057,59	1,98 %

Execução do Orçamento do Estado 2017

Resumo da Despesa de Investimento, Segundo a Classificação Orgânica e Fonte de Recurso, em Comparação com a Dotação Orçamental
Âmbito: Distrital

Posição: 31-03-2017

Classificação Orgânica		RECEITAS ORDINÁRIAS				RECEITAS CONSIGNADAS				RECEITAS PRÓPRIAS				Total do Financiamento Interno			
Código	Descrição	Dotação		Realização	(%)	Dotação		Realização	(%)	Dotação		Realização	(%)	Dotação		Realização	(%)
		Inicial	Actualizada			Inicial	Actualizada			Inicial	Actualizada			Inicial	Actualizada		
04B020041	SECRETARIA DISTRITAL DE CUAMBA	18.207,21	18.207,21	0,00	0,00 %	--	--	--	--	--	--	--	--	18.207,21	18.207,21	0,00	0,00 %
04B030041	SECRETARIA DISTRITAL DE LAGO	14.088,81	14.088,81	0,00	0,00 %	--	--	--	--	--	--	--	--	14.088,81	14.088,81	0,00	0,00 %
04B040041	SECRETARIA DISTRITAL DE CHIMBONILA	13.847,89	13.847,89	0,00	0,00 %	--	--	--	--	--	--	--	--	13.847,89	13.847,89	0,00	0,00 %
04B040441	SERVICO DISTRITAL DE EDUCACAO, JUVENTUDE E TECNOLOGIA DE CHIMBONILA	430,81	430,81	0,00	0,00 %	--	--	--	--	--	--	--	--	430,81	430,81	0,00	0,00 %
04B050041	SECRETARIA DISTRITAL DE MAJUNE	13.112,16	13.112,16	0,00	0,00 %	--	--	--	--	--	--	--	--	13.112,16	13.112,16	0,00	0,00 %
04B050441	SERVICO DISTRITAL DE EDUCACAO, JUVENTUDE E TECNOLOGIA DE MAJUNE	301,23	301,23	0,00	0,00 %	--	--	--	--	--	--	--	--	301,23	301,23	0,00	0,00 %
04B060041	SECRETARIA DISTRITAL DE MANDIMBA	15.418,92	15.418,92	0,00	0,00 %	--	--	--	--	--	--	--	--	15.418,92	15.418,92	0,00	0,00 %
04B060441	SERVICO DISTRITAL DE EDUCACAO, JUVENTUDE E TECNOLOGIA DE MANDIMBA	691,36	691,36	0,00	0,00 %	--	--	--	--	--	--	--	--	691,36	691,36	0,00	0,00 %
04B070041	SECRETARIA DISTRITAL DE MARRUPA	15.566,64	15.566,64	0,00	0,00 %	--	--	--	--	--	--	--	--	15.566,64	15.566,64	0,00	0,00 %
04B070441	SERVICO DISTRITAL DE EDUCACAO, JUVENTUDE E TECNOLOGIA DE MARRUPA	367,91	367,91	0,00	0,00 %	--	--	--	--	--	--	--	--	367,91	367,91	0,00	0,00 %
04B080041	SECRETARIA DISTRITAL DE MAUA	13.607,88	13.607,88	896,37	6,59 %	--	--	--	--	--	--	--	--	13.607,88	13.607,88	896,37	6,59 %
04B080441	SERVICO DISTRITAL DE EDUCACAO, JUVENTUDE E TECNOLOGIA DE MAUA	307,38	307,38	0,00	0,00 %	--	--	--	--	--	--	--	--	307,38	307,38	0,00	0,00 %
04B090041	SECRETARIA DISTRITAL DE MAVAGO	12.435,34	12.435,34	0,00	0,00 %	--	--	--	--	--	--	--	--	12.435,34	12.435,34	0,00	0,00 %
04B090441	SERVICO DISTRITAL DE EDUCACAO, JUVENTUDE E TECNOLOGIA DE MAVAGO	321,50	321,50	150,00	46,66 %	--	--	--	--	--	--	--	--	321,50	321,50	150,00	46,66 %
04B100041	SECRETARIA DISTRITAL DE MECANHELAS	14.714,82	14.714,82	0,00	0,00 %	--	--	--	--	--	--	--	--	14.714,82	14.714,82	0,00	0,00 %
04B100441	SERVICO DISTRITAL DE EDUCACAO, JUVENTUDE E TECNOLOGIA DE MECANHELAS	901,46	901,46	811,31	90,00 %	--	--	--	--	--	--	--	--	901,46	901,46	811,31	90,00 %

Execução do Orçamento do Estado 2017

Resumo da Despesa de Investimento, Segundo a Classificação Orgânica e Fonte de Recurso, em Comparação com a Dotação Orçamental

Âmbito: Distrital

Posição: 31-03-2017

Classificação Orgânica		RECEITAS ORDINÁRIAS				RECEITAS CONSIGNADAS				RECEITAS PRÓPRIAS				Total do Financiamento Interno			
		Dotação		Realização	(%)	Dotação		Realização	(%)	Dotação		Realização	(%)	Dotação		Realização	(%)
Código	Descrição	Inicial	Actualizada			Inicial	Actualizada			Inicial	Actualizada			Inicial	Actualizada		
04B110041	SECRETARIA DISTRITAL DE MECULA	14.228,11	14.228,11	0,00	0,00 %	--	--	--	--	--	--	--	--	14.228,11	14.228,11	0,00	0,00 %
04B110441	SERVICO DISTRITAL DE EDUCACAO, JUVENTUDE E TECNOLOGIA DE MECULA	536,48	536,48	482,83	90,00 %	--	--	--	--	--	--	--	--	536,48	536,48	482,83	90,00 %
04B120041	SECRETARIA DISTRITAL DE METARICA	12.238,69	12.238,69	0,00	0,00 %	--	--	--	--	--	--	--	--	12.238,69	12.238,69	0,00	0,00 %
04B120441	SERVICO DISTRITAL DE EDUCACAO, JUVENTUDE E TECNOLOGIA DE METARICA	417,95	417,95	0,00	0,00 %	--	--	--	--	--	--	--	--	417,95	417,95	0,00	0,00 %
04B130041	SECRETARIA DISTRITAL DE MUEMBE	12.360,42	12.360,42	0,00	0,00 %	--	--	--	--	--	--	--	--	12.360,42	12.360,42	0,00	0,00 %
04B130441	SERVICO DISTRITAL DE EDUCACAO, JUVENTUDE E TECNOLOGIA DE MUEMBE	396,56	396,56	0,00	0,00 %	--	--	--	--	--	--	--	--	396,56	396,56	0,00	0,00 %
04B140041	SECRETARIA DISTRITAL DE NGAUMA	12.198,41	12.198,41	0,00	0,00 %	--	--	--	--	--	--	--	--	12.198,41	12.198,41	0,00	0,00 %
04B150041	SECRETARIA DISTRITAL DE NIPEPE	13.957,38	13.957,38	0,00	0,00 %	--	--	--	--	--	--	--	--	13.957,38	13.957,38	0,00	0,00 %
04B150441	SERVICO DISTRITAL DE EDUCACAO, JUVENTUDE E TECNOLOGIA DE NIPEPE	293,12	293,12	0,00	0,00 %	--	--	--	--	--	--	--	--	293,12	293,12	0,00	0,00 %
04B160041	SECRETARIA DISTRITAL DE SANGA	13.003,54	13.003,54	0,00	0,00 %	--	--	--	--	--	--	--	--	13.003,54	13.003,54	0,00	0,00 %
04B160441	SERVICO DISTRITAL DE EDUCACAO, JUVENTUDE E TECNOLOGIA DE SANGA	548,93	548,93	0,00	0,00 %	--	--	--	--	--	--	--	--	548,93	548,93	0,00	0,00 %
04B211141	SECRETARIA DISTRITAL DE LICHINGA	11.875,53	46.875,53	0,00	0,00 %	--	--	--	--	--	--	--	--	11.875,53	46.875,53	0,00	0,00 %
04B211241	SERVICO DISTRITAL DE EDUCACAO, JUVENTUDE E TECNOLOGIA DE CUAMBA	979,32	979,32	0,00	0,00 %	--	--	--	--	--	--	--	--	979,32	979,32	0,00	0,00 %
04B211341	SERVICO DISTRITAL DE EDUCACAO, JUVENTUDE E TECNOLOGIA DE LAGO	821,92	821,92	739,73	90,00 %	--	--	--	--	--	--	--	--	821,92	821,92	739,73	90,00 %
04B211441	SERVICO DISTRITAL DE EDUCACAO, JUVENTUDE E TECNOLOGIA DE NGAUMA	639,64	639,64	0,00	0,00 %	--	--	--	--	--	--	--	--	639,64	639,64	0,00	0,00 %
04B251341	SERVICO DISTRITAL DE EDUCACAO, JUVENTUDE E TECNOLOGIA DE LICHINGA - UGB	431,37	431,37	388,20	89,99 %	--	--	--	--	--	--	--	--	431,37	431,37	388,20	89,99 %

Execução do Orçamento do Estado 2017

Resumo da Despesa de Investimento, Segundo a Classificação Orgânica e Fonte de Recurso, em Comparação com a Dotação Orçamental
Âmbito: Distrital

Posição: 31-03-2017

Classificação Orgânica		RECEITAS ORDINÁRIAS				RECEITAS CONSIGNADAS				RECEITAS PRÓPRIAS				Total do Financiamento Interno			
Código	Descrição	Dotação		Realização	(%)	Dotação		Realização	(%)	Dotação		Realização	(%)	Dotação		Realização	(%)
		Inicial	Actualizada			Inicial	Actualizada			Inicial	Actualizada			Inicial	Actualizada		
04C010441	SERVICO DISTRIAL DE EDUCACAO, JUVENTUDE E TECNOLOGIA DA CIDADE DE	66,40	150,90	0,00	0,00 %	--	--	--	--	--	--	--	--	66,40	150,90	0,00	0,00 %
04C020041	SECRETARIA DISTRIAL DE ANCUABE	14.964,48	14.964,48	0,00	0,00 %	--	--	--	--	--	--	--	--	14.964,48	14.964,48	0,00	0,00 %
04C020441	SERVICO DISTRIAL DE EDUCACAO, JUVENTUDE E TECNOLOGIA DE ANCUABE	131,40	251,65	0,00	0,00 %	--	--	--	--	--	--	--	--	131,40	251,65	0,00	0,00 %
04C030041	SECRETARIA DISTRIAL DE BALAMA	14.082,06	14.082,06	0,00	0,00 %	--	--	--	--	--	--	--	--	14.082,06	14.082,06	0,00	0,00 %
04C030441	SERVICO DISTRIAL DE EDUCACAO, JUVENTUDE E TECNOLOGIA DE BALAMA	85,13	345,13	0,00	0,00 %	--	--	--	--	--	--	--	--	85,13	345,13	0,00	0,00 %
04C040041	SECRETARIA DISTRIAL DE CHIURE	17.776,84	17.776,84	2.000,00	11,25 %	--	--	--	--	--	--	--	--	17.776,84	17.776,84	2.000,00	11,25 %
04C040441	SERVICO DISTRIAL DE EDUCACAO, JUVENTUDE E TECNOLOGIA DE CHIURE	162,99	221,49	0,00	0,00 %	--	--	--	--	--	--	--	--	162,99	221,49	0,00	0,00 %
04C050041	SECRETARIA DISTRIAL DO IBO	17.680,25	17.680,25	0,00	0,00 %	--	--	--	--	--	--	--	--	17.680,25	17.680,25	0,00	0,00 %
04C050441	SERVICO DISTRIAL DE EDUCACAO, JUVENTUDE E TECNOLOGIA DE IBO	12,44	41,74	9,75	23,36 %	--	--	--	--	--	--	--	--	12,44	41,74	9,75	23,36 %
04C060041	SECRETARIA DISTRIAL DE MACOMIA	12.223,67	12.223,67	0,00	0,00 %	--	--	--	--	--	--	--	--	12.223,67	12.223,67	0,00	0,00 %
04C060441	SERVICO DISTRIAL DE EDUCACAO, JUVENTUDE E TECNOLOGIA DE MACOMIA	88,06	244,06	0,00	0,00 %	--	--	--	--	--	--	--	--	88,06	244,06	0,00	0,00 %
04C070041	SECRETARIA DISTRIAL DE MECUFI	11.655,50	11.655,50	0,00	0,00 %	--	--	--	--	--	--	--	--	11.655,50	11.655,50	0,00	0,00 %
04C070441	SERVICO DISTRIAL DE EDUCACAO, JUVENTUDE E TECNOLOGIA DE MECUFI	230,22	405,72	0,00	0,00 %	--	--	--	--	--	--	--	--	230,22	405,72	0,00	0,00 %
04C080041	SECRETARIA DISTRIAL DE MELUCO	12.287,45	12.287,45	0,00	0,00 %	--	--	--	--	--	--	--	--	12.287,45	12.287,45	0,00	0,00 %
04C080441	SERVICO DISTRIAL DE EDUCACAO, JUVENTUDE E TECNOLOGIA DE MELUCO	37,18	147,68	0,00	0,00 %	--	--	--	--	--	--	--	--	37,18	147,68	0,00	0,00 %
04C090041	SECRETARIA DISTRIAL DE MOCIMBOA DA	12.505,54	13.005,54	500,00	3,84 %	--	--	--	--	--	--	--	--	12.505,54	13.005,54	500,00	3,84 %

Execução do Orçamento do Estado 2017

Resumo da Despesa de Investimento, Segundo a Classificação Orgânica e Fonte de Recurso, em Comparação com a Dotação Orçamental
Âmbito: Distrital

Posição: 31-03-2017

Classificação Orgânica		RECEITAS ORDINÁRIAS				RECEITAS CONSIGNADAS				RECEITAS PRÓPRIAS				Total do Financiamento Interno			
Código	Descrição	Dotação		Realização	(%)	Dotação		Realização	(%)	Dotação		Realização	(%)	Dotação		Realização	(%)
		Inicial	Actualizada			Inicial	Actualizada			Inicial	Actualizada			Inicial	Actualizada		
04C090441	SERVICO DISTRI TAL DE EDUCACAO, JUVENTUDE E TECNOLOGIA DE MOCIMBOA DA	200,03	266,06	0,00	0,00 %	--	--	--	--	--	--	--	--	200,03	266,06	0,00	0,00 %
04C100041	SECRETARIA DISTRI TAL DE MONTEPUEZ	22.336,23	22.336,23	0,00	0,00 %	--	--	--	--	--	--	--	--	22.336,23	22.336,23	0,00	0,00 %
04C100441	SERVICO DISTRI TAL DE EDUCACAO, JUVENTUDE E TECNOLOGIA DE MONTEPUEZ	224,49	749,69	0,00	0,00 %	--	--	--	--	--	--	--	--	224,49	749,69	0,00	0,00 %
04C110041	SECRETARIA DISTRI TAL DE MUEDA	17.515,61	17.515,61	0,00	0,00 %	--	--	--	--	--	--	--	--	17.515,61	17.515,61	0,00	0,00 %
04C110441	SERVICO DISTRI TAL DE EDUCACAO, JUVENTUDE E TECNOLOGIA DE MUEDA	297,32	797,82	0,00	0,00 %	--	--	--	--	--	--	--	--	297,32	797,82	0,00	0,00 %
04C120041	SECRETARIA DISTRI TAL DE MUIDUMBE	13.845,84	45.845,84	2.000,00	4,36 %	--	--	--	--	--	--	--	--	13.845,84	45.845,84	2.000,00	4,36 %
04C120441	SERVICO DISTRI TAL DE EDUCACAO, JUVENTUDE E TECNOLOGIA DE MUIDUMBE	104,14	396,64	0,00	0,00 %	--	--	--	--	--	--	--	--	104,14	396,64	0,00	0,00 %
04C130041	SECRETARIA DISTRI TAL DE NAMUNO	18.261,59	18.261,59	0,00	0,00 %	--	--	--	--	--	--	--	--	18.261,59	18.261,59	0,00	0,00 %
04C130441	SERVICO DISTRI TAL DE EDUCACAO, JUVENTUDE E TECNOLOGIA DE NAMUNO	459,60	914,60	0,00	0,00 %	--	--	--	--	--	--	--	--	459,60	914,60	0,00	0,00 %
04C140041	SECRETARIA DISTRI TAL DE NANGADE	12.617,12	12.617,12	0,00	0,00 %	--	--	--	--	--	--	--	--	12.617,12	12.617,12	0,00	0,00 %
04C140441	SERVICO DISTRI TAL DE EDUCACAO, JUVENTUDE E TECNOLOGIA DE NANGADE	65,00	179,40	0,00	0,00 %	--	--	--	--	--	--	--	--	65,00	179,40	0,00	0,00 %
04C150041	SECRETARIA DISTRI TAL DE PALMA	14.551,88	14.551,88	0,00	0,00 %	--	--	--	--	--	--	--	--	14.551,88	14.551,88	0,00	0,00 %
04C150441	SERVICO DISTRI TAL DE EDUCACAO, JUVENTUDE E TECNOLOGIA DE PALMA	154,88	348,58	0,00	0,00 %	--	--	--	--	--	--	--	--	154,88	348,58	0,00	0,00 %
04C160041	SECRETARIA DISTRI TAL DE METUGE	15.695,64	15.695,64	0,00	0,00 %	--	--	--	--	--	--	--	--	15.695,64	15.695,64	0,00	0,00 %
04C160441	SERVICO DISTRI TAL DE EDUCACAO, JUVENTUDE E TECNOLOGIA DE METUGE	195,00	529,22	0,00	0,00 %	--	--	--	--	--	--	--	--	195,00	529,22	0,00	0,00 %
04C170041	SECRETARIA DISTRI TAL DE QUISSANGA	13.001,09	13.001,09	0,00	0,00 %	--	--	--	--	--	--	--	--	13.001,09	13.001,09	0,00	0,00 %

Execução do Orçamento do Estado 2017

Resumo da Despesa de Investimento, Segundo a Classificação Orgânica e Fonte de Recurso, em Comparação com a Dotação Orçamental
Âmbito: Distrital

Posição: 31-03-2017

Classificação Orgânica		RECEITAS ORDINÁRIAS				RECEITAS CONSIGNADAS				RECEITAS PRÓPRIAS				Total do Financiamento Interno			
Código	Descrição	Dotação		Realização	(%)	Dotação		Realização	(%)	Dotação		Realização	(%)	Dotação		Realização	(%)
		Inicial	Actualizada			Inicial	Actualizada			Inicial	Actualizada			Inicial	Actualizada		
04C170441	SECRETARIA DISTRITAL DE PEMBA - UGB	11.631,72	11.631,72	0,00	0,00 %	--	--	--	--	--	--	--	--	11.631,72	11.631,72	0,00	0,00 %
04C170641	SERVICO DISTRITAL DE EDUCACAO, JUVENTUDE E TECNOLOGIA DE QUISSANGA	308,36	308,36	0,00	0,00 %	--	--	--	--	--	--	--	--	308,36	308,36	0,00	0,00 %
04D010441	SERVICO DISTRITAL DE EDUCACAO, JUVENTUDE E TECNOLOGIA DA CIDADE DE	1.044,87	1.044,87	0,00	0,00 %	--	--	--	--	--	--	--	--	1.044,87	1.044,87	0,00	0,00 %
04D020041	SECRETARIA DISTRITAL DE ANGOCHE	22.042,26	22.042,26	0,00	0,00 %	--	--	--	--	--	--	--	--	22.042,26	22.042,26	0,00	0,00 %
04D020441	SERVICO DISTRITAL DE EDUCACAO, JUVENTUDE E TECNOLOGIA DE ANGOCHE	775,93	775,93	0,00	0,00 %	--	--	--	--	--	--	--	--	775,93	775,93	0,00	0,00 %
04D030041	SECRETARIA DISTRITAL DE NAMAPA - ERATI	20.556,59	20.556,59	0,00	0,00 %	--	--	--	--	--	--	--	--	20.556,59	20.556,59	0,00	0,00 %
04D030441	SERVICO DISTRITAL DE EDUCACAO, JUVENTUDE E TECNOLOGIA DE NAMAPA -	957,37	957,37	0,00	0,00 %	--	--	--	--	--	--	--	--	957,37	957,37	0,00	0,00 %
04D040041	SECRETARIA DISTRITAL DA ILHA DE MOCAMBIQUE	13.021,99	13.728,66	0,00	0,00 %	--	--	--	--	--	--	--	--	13.021,99	13.728,66	0,00	0,00 %
04D040441	SERVICO DISTRITAL DE EDUCACAO, JUVENTUDE E TECNOLOGIA DA ILHA DE	447,30	447,30	0,00	0,00 %	--	--	--	--	--	--	--	--	447,30	447,30	0,00	0,00 %
04D050041	SECRETARIA DISTRITAL DE LALAU	13.526,78	13.526,78	0,00	0,00 %	--	--	--	--	--	--	--	--	13.526,78	13.526,78	0,00	0,00 %
04D050441	SERVICO DISTRITAL DE EDUCACAO, JUVENTUDE E TECNOLOGIA DE LALAU	468,27	468,27	0,00	0,00 %	--	--	--	--	--	--	--	--	468,27	468,27	0,00	0,00 %
04D060041	SECRETARIA DISTRITAL DE MALEMA	17.184,04	17.184,04	0,00	0,00 %	--	--	--	--	--	--	--	--	17.184,04	17.184,04	0,00	0,00 %
04D060441	SERVICO DISTRITAL DE EDUCACAO, JUVENTUDE E TECNOLOGIA DE MALEMA	679,90	679,90	0,00	0,00 %	--	--	--	--	--	--	--	--	679,90	679,90	0,00	0,00 %
04D070041	SECRETARIA DISTRITAL DE MECONTA	19.128,41	19.128,41	0,00	0,00 %	--	--	--	--	--	--	--	--	19.128,41	19.128,41	0,00	0,00 %
04D070441	SERVICO DISTRITAL DE EDUCACAO, JUVENTUDE E TECNOLOGIA DE MECONTA	936,54	936,54	0,00	0,00 %	--	--	--	--	--	--	--	--	936,54	936,54	0,00	0,00 %
04D080041	SECRETARIA DISTRITAL DE MECUBURI	19.609,49	19.609,49	0,00	0,00 %	--	--	--	--	--	--	--	--	19.609,49	19.609,49	0,00	0,00 %

Execução do Orçamento do Estado 2017

Resumo da Despesa de Investimento, Segundo a Classificação Orgânica e Fonte de Recurso, em Comparação com a Dotação Orçamental
Âmbito: Distrital

Posição: 31-03-2017

Classificação Orgânica		RECEITAS ORDINÁRIAS				RECEITAS CONSIGNADAS				RECEITAS PRÓPRIAS				Total do Financiamento Interno			
		Dotação		Realização	(%)	Dotação		Realização	(%)	Dotação		Realização	(%)	Dotação		Realização	(%)
Código	Descrição	Inicial	Actualizada			Inicial	Actualizada			Inicial	Actualizada			Inicial	Actualizada		
04D080441	SERVICO DISTRIAL DE EDUCACAO, JUVENTUDE E TECNOLOGIA DE MECUBURI	783,90	783,90	0,00	0,00 %	--	--	--	--	--	--	--	--	783,90	783,90	0,00	0,00 %
04D090041	SECRETARIA DISTRIAL DE MEMBA	19.834,45	19.834,45	0,00	0,00 %	--	--	--	--	--	--	--	--	19.834,45	19.834,45	0,00	0,00 %
04D090441	SERVICO DISTRIAL DE EDUCACAO, JUVENTUDE E TECNOLOGIA DE MEMBA	844,01	844,01	0,00	0,00 %	--	--	--	--	--	--	--	--	844,01	844,01	0,00	0,00 %
04D100041	SECRETARIA DISTRIAL DE MOGINCUAL	16.610,27	27.610,27	0,00	0,00 %	--	--	--	--	--	--	--	--	16.610,27	27.610,27	0,00	0,00 %
04D100441	SERVICO DISTRIAL DE EDUCACAO, JUVENTUDE E TECNOLOGIA DE MOGINCUAL	504,61	504,61	0,00	0,00 %	--	--	--	--	--	--	--	--	504,61	504,61	0,00	0,00 %
04D110041	SECRETARIA DISTRIAL DE MOGOVOLAS	23.002,67	23.002,67	0,00	0,00 %	--	--	--	--	--	--	--	--	23.002,67	23.002,67	0,00	0,00 %
04D110441	SERVICO DISTRIAL DE EDUCACAO, JUVENTUDE E TECNOLOGIA DE MOGOVOLAS	1.014,96	1.014,96	0,00	0,00 %	--	--	--	--	--	--	--	--	1.014,96	1.014,96	0,00	0,00 %
04D120041	SECRETARIA DISTRIAL DE MOMA	23.498,08	21.338,12	0,00	0,00 %	--	--	--	--	--	--	--	--	23.498,08	21.338,12	0,00	0,00 %
04D120441	SERVICO DISTRIAL DE EDUCACAO, JUVENTUDE E TECNOLOGIA DE MOMA	809,90	809,90	0,00	0,00 %	--	--	--	--	--	--	--	--	809,90	809,90	0,00	0,00 %
04D130041	SECRETARIA DISTRIAL DE MONAPO	20.191,95	20.191,95	0,00	0,00 %	--	--	--	--	--	--	--	--	20.191,95	20.191,95	0,00	0,00 %
04D130441	SERVICO DISTRIAL DE EDUCACAO, JUVENTUDE E TECNOLOGIA DE MONAPO	722,12	1.428,79	0,00	0,00 %	--	--	--	--	--	--	--	--	722,12	1.428,79	0,00	0,00 %
04D140041	SECRETARIA DISTRIAL DE MOSSURIL	19.110,14	19.110,14	0,00	0,00 %	--	--	--	--	--	--	--	--	19.110,14	19.110,14	0,00	0,00 %
04D140441	SERVICO DISTRIAL DE EDUCACAO, JUVENTUDE E TECNOLOGIA DE MOSSURIL	799,28	799,28	0,00	0,00 %	--	--	--	--	--	--	--	--	799,28	799,28	0,00	0,00 %
04D150041	SECRETARIA DISTRIAL DE MUECATE	14.930,86	14.930,86	0,00	0,00 %	--	--	--	--	--	--	--	--	14.930,86	14.930,86	0,00	0,00 %
04D150441	SERVICO DISTRIAL DE EDUCACAO, JUVENTUDE E TECNOLOGIA DE MUECATE	793,27	793,27	0,00	0,00 %	--	--	--	--	--	--	--	--	793,27	793,27	0,00	0,00 %
04D160041	SECRETARIA DISTRIAL DE MURRUPULA	16.930,62	16.930,62	0,00	0,00 %	--	--	--	--	--	--	--	--	16.930,62	16.930,62	0,00	0,00 %

Execução do Orçamento do Estado 2017

Resumo da Despesa de Investimento, Segundo a Classificação Orgânica e Fonte de Recurso, em Comparação com a Dotação Orçamental
Âmbito: Distrital

Posição: 31-03-2017

Classificação Orgânica		RECEITAS ORDINÁRIAS				RECEITAS CONSIGNADAS				RECEITAS PRÓPRIAS				Total do Financiamento Interno			
Código	Descrição	Dotação		Realização	(%)	Dotação		Realização	(%)	Dotação		Realização	(%)	Dotação		Realização	(%)
		Inicial	Actualizada			Inicial	Actualizada			Inicial	Actualizada			Inicial	Actualizada		
04D160441	SERVICO DISTRI TAL DE EDUCACAO, JUVENTUDE E TECNOLOGIA DE MURRUPULA	856,17	856,17	0,00	0,00 %	--	--	--	--	--	--	--	--	856,17	856,17	0,00	0,00 %
04D170041	SECRETARIA DISTRI TAL DE NACALA-PORTO	18.260,94	18.260,94	0,00	0,00 %	--	--	--	--	--	--	--	--	18.260,94	18.260,94	0,00	0,00 %
04D170441	SERVICO DISTRI TAL DE EDUCACAO, JUVENTUDE E TECNOLOGIA DE NACALA-PORTO	901,60	901,60	0,00	0,00 %	--	--	--	--	--	--	--	--	901,60	901,60	0,00	0,00 %
04D180041	SECRETARIA DISTRI TAL DE NACALA-A-VELHA	18.411,83	18.411,83	0,00	0,00 %	--	--	--	--	--	--	--	--	18.411,83	18.411,83	0,00	0,00 %
04D180441	SERVICO DISTRI TAL DE EDUCACAO, JUVENTUDE E TECNOLOGIA DE NACALA A	859,66	859,66	0,00	0,00 %	--	--	--	--	--	--	--	--	859,66	859,66	0,00	0,00 %
04D190041	SECRETARIA DISTRI TAL DE NACAROA	16.315,45	16.315,45	0,00	0,00 %	--	--	--	--	--	--	--	--	16.315,45	16.315,45	0,00	0,00 %
04D190441	SERVICO DISTRI TAL DE EDUCACAO, JUVENTUDE E TECNOLOGIA DE NACAROA	796,76	796,76	0,00	0,00 %	--	--	--	--	--	--	--	--	796,76	796,76	0,00	0,00 %
04D200041	SECRETARIA DISTRI TAL DE RAPALE	20.378,37	20.378,37	0,00	0,00 %	--	--	--	--	--	--	--	--	20.378,37	20.378,37	0,00	0,00 %
04D200441	SERVICO DISTRI TAL DE EDUCACAO, JUVENTUDE E TECNOLOGIA DE RAPALE	849,18	849,18	759,85	89,48 %	--	--	--	--	--	--	--	--	849,18	849,18	759,85	89,48 %
04D210041	SECRETARIA DISTRI TAL DE RIBAUE	19.669,26	19.669,26	0,00	0,00 %	--	--	--	--	--	--	--	--	19.669,26	19.669,26	0,00	0,00 %
04D210441	SERVICO DISTRI TAL DE EDUCACAO, JUVENTUDE E TECNOLOGIA DE RIBAUE	625,53	625,53	0,00	0,00 %	--	--	--	--	--	--	--	--	625,53	625,53	0,00	0,00 %
04D333341	SECRETARIA DISTRI TAL DE NAMPULA	17.687,33	17.687,33	0,00	0,00 %	--	--	--	--	--	--	--	--	17.687,33	17.687,33	0,00	0,00 %
04D333441	SECRETARIA DISTRI TAL DE LARDE	10.659,72	23.819,68	0,00	0,00 %	--	--	--	--	--	--	--	--	10.659,72	23.819,68	0,00	0,00 %
04D333541	SECRETARIA DISTRI TAL DE LIUPO	10.569,70	10.569,70	0,00	0,00 %	--	--	--	--	--	--	--	--	10.569,70	10.569,70	0,00	0,00 %
04D334141	SERVICO DISTRI TAL DE EDUCACAO, JUVENTUDE E TECNOLOGIA DE LARDE	439,90	439,90	0,00	0,00 %	--	--	--	--	--	--	--	--	439,90	439,90	0,00	0,00 %
04D334541	SERVICO DISTRI TAL DE EDUCACAO, JUVENTUDE E TECNOLOGIA DE LIUPO	438,22	438,22	0,00	0,00 %	--	--	--	--	--	--	--	--	438,22	438,22	0,00	0,00 %

Execução do Orçamento do Estado 2017

Resumo da Despesa de Investimento, Segundo a Classificação Orgânica e Fonte de Recurso, em Comparação com a Dotação Orçamental
Âmbito: Distrital

Posição: 31-03-2017

Classificação Orgânica		RECEITAS ORDINÁRIAS				RECEITAS CONSIGNADAS				RECEITAS PRÓPRIAS				Total do Financiamento Interno			
Código	Descrição	Dotação		Realização	(%)	Dotação		Realização	(%)	Dotação		Realização	(%)	Dotação		Realização	(%)
		Inicial	Actualizada			Inicial	Actualizada			Inicial	Actualizada			Inicial	Actualizada		
04E020041	SECRETARIA DISTRITAL DE ALTO MOLOCUE	22.937,74	23.644,41	0,00	0,00 %	--	--	--	--	--	--	--	--	22.937,74	23.644,41	0,00	0,00 %
04E020441	SERVICO DISTRITAL DE EDUCACAO, JUVENTUDE E TECNOLOGIA DE ALTO MOLOCUE	1.467,72	1.467,72	1.320,95	90,00 %	--	--	--	--	--	--	--	--	1.467,72	1.467,72	1.320,95	90,00 %
04E030041	SECRETARIA DISTRITAL DE CHINDE	16.879,98	16.879,98	0,00	0,00 %	--	--	--	--	--	--	--	--	16.879,98	16.879,98	0,00	0,00 %
04E030441	SERVICO DISTRITAL DE EDUCACAO, JUVENTUDE E TECNOLOGIA DE CHINDE	356,58	356,58	320,92	90,00 %	--	--	--	--	--	--	--	--	356,58	356,58	320,92	90,00 %
04E040041	SECRETARIA DISTRITAL DE GILE	19.817,17	19.817,17	0,00	0,00 %	--	--	--	--	--	--	--	--	19.817,17	19.817,17	0,00	0,00 %
04E040441	SERVICO DISTRITAL DE EDUCACAO, JUVENTUDE E TECNOLOGIA DE GILE	751,47	751,47	0,00	0,00 %	--	--	--	--	--	--	--	--	751,47	751,47	0,00	0,00 %
04E050041	SECRETARIA DISTRITAL DE GURUE	22.870,78	22.870,78	0,00	0,00 %	--	--	--	--	--	--	--	--	22.870,78	22.870,78	0,00	0,00 %
04E050441	SERVICO DISTRITAL DE EDUCACAO, JUVENTUDE E TECNOLOGIA DE GURUE	554,24	554,24	498,82	90,00 %	--	--	--	--	--	--	--	--	554,24	554,24	498,82	90,00 %
04E060041	SECRETARIA DISTRITAL DE ILE	22.009,44	22.009,44	0,00	0,00 %	--	--	--	--	--	--	--	--	22.009,44	22.009,44	0,00	0,00 %
04E060441	SERVICO DISTRITAL DE EDUCACAO, JUVENTUDE E TECNOLOGIA DE ILE	1.122,45	1.122,45	1.010,18	90,00 %	--	--	--	--	--	--	--	--	1.122,45	1.122,45	1.010,18	90,00 %
04E070041	SECRETARIA DISTRITAL DE INHASSUNGE	19.835,82	19.835,82	0,00	0,00 %	--	--	--	--	--	--	--	--	19.835,82	19.835,82	0,00	0,00 %
04E070441	SERVICO DISTRITAL DE EDUCACAO, JUVENTUDE E TECNOLOGIA DE INHASSUNGE	1.413,20	1.413,20	1.271,88	90,00 %	--	--	--	--	--	--	--	--	1.413,20	1.413,20	1.271,88	90,00 %
04E080041	SECRETARIA DISTRITAL DE LUGELA	15.339,82	15.339,82	0,00	0,00 %	--	--	--	--	--	--	--	--	15.339,82	15.339,82	0,00	0,00 %
04E080441	SERVICO DISTRITAL DE EDUCACAO, JUVENTUDE E TECNOLOGIA DE LUGELA	553,12	553,12	497,81	90,00 %	--	--	--	--	--	--	--	--	553,12	553,12	497,81	90,00 %
04E090041	SECRETARIA DISTRITAL DE MAGANJA DA	18.696,04	18.696,04	0,00	0,00 %	--	--	--	--	--	--	--	--	18.696,04	18.696,04	0,00	0,00 %
04E090441	SERVICO DISTRITAL DE EDUCACAO, JUVENTUDE E TECNOLOGIA DE MAGANJA DA	1.596,45	1.596,45	1.436,80	90,00 %	--	--	--	--	--	--	--	--	1.596,45	1.596,45	1.436,80	90,00 %

Execução do Orçamento do Estado 2017

Resumo da Despesa de Investimento, Segundo a Classificação Orgânica e Fonte de Recurso, em Comparação com a Dotação Orçamental
Âmbito: Distrital

Posição: 31-03-2017

Classificação Orgânica		RECEITAS ORDINÁRIAS				RECEITAS CONSIGNADAS				RECEITAS PRÓPRIAS				Total do Financiamento Interno			
Código	Descrição	Dotação		Realização	(%)	Dotação		Realização	(%)	Dotação		Realização	(%)	Dotação		Realização	(%)
		Inicial	Actualizada			Inicial	Actualizada			Inicial	Actualizada			Inicial	Actualizada		
04E100041	SECRETARIA DISTRITAL DE MILANGE	24.896,87	24.896,87	0,00	0,00 %	--	--	--	--	--	--	--	--	24.896,87	24.896,87	0,00	0,00 %
04E100441	SERVICO DISTRITAL DE EDUCACAO, JUVENTUDE E TECNOLOGIA DE MILANGE	4.391,96	4.391,96	3.952,76	90,00 %	--	--	--	--	--	--	--	--	4.391,96	4.391,96	3.952,76	90,00 %
04E110041	SECRETARIA DISTRITAL DE MOCUBA	28.480,43	28.480,43	0,00	0,00 %	--	--	--	--	--	--	--	--	28.480,43	28.480,43	0,00	0,00 %
04E110441	SERVICO DISTRITAL DE EDUCACAO, JUVENTUDE E TECNOLOGIA DE MOCUBA	550,18	550,18	495,16	90,00 %	--	--	--	--	--	--	--	--	550,18	550,18	495,16	90,00 %
04E120041	SECRETARIA DISTRITAL DE MOPEIA	21.172,33	21.172,33	0,00	0,00 %	--	--	--	--	--	--	--	--	21.172,33	21.172,33	0,00	0,00 %
04E120441	SERVICO DISTRITAL DE EDUCACAO, JUVENTUDE E TECNOLOGIA DE MOPEIA	698,91	698,91	629,02	90,00 %	--	--	--	--	--	--	--	--	698,91	698,91	629,02	90,00 %
04E130041	SECRETARIA DISTRITAL DE MORRUMBALA	18.650,88	18.650,88	0,00	0,00 %	--	--	--	--	--	--	--	--	18.650,88	18.650,88	0,00	0,00 %
04E130441	SERVICO DISTRITAL DE EDUCACAO, JUVENTUDE E TECNOLOGIA DE MORRUMBALA	3.107,08	3.107,08	2.796,37	90,00 %	--	--	--	--	--	--	--	--	3.107,08	3.107,08	2.796,37	90,00 %
04E140041	SECRETARIA DISTRITAL DE NAMACURRA	24.326,95	24.326,95	0,00	0,00 %	--	--	--	--	--	--	--	--	24.326,95	24.326,95	0,00	0,00 %
04E140441	SERVICO DISTRITAL DE EDUCACAO, JUVENTUDE E TECNOLOGIA DE NAMACURA	1.358,96	1.358,96	1.223,06	90,00 %	--	--	--	--	--	--	--	--	1.358,96	1.358,96	1.223,06	90,00 %
04E150041	SECRETARIA DISTRITAL DE NAMARROI	18.311,99	18.311,99	0,00	0,00 %	--	--	--	--	--	--	--	--	18.311,99	18.311,99	0,00	0,00 %
04E150441	SERVICO DISTRITAL DE EDUCACAO, JUVENTUDE E TECNOLOGIA DE NAMARROI	1.048,37	1.048,37	943,53	90,00 %	--	--	--	--	--	--	--	--	1.048,37	1.048,37	943,53	90,00 %
04E160041	SECRETARIA DISTRITAL DE NICOADALA	20.464,40	20.464,40	0,00	0,00 %	--	--	--	--	--	--	--	--	20.464,40	20.464,40	0,00	0,00 %
04E160441	SERVICO DISTRITAL DE EDUCACAO, JUVENTUDE E TECNOLOGIA DE NICOADALA	715,83	715,83	644,25	90,00 %	--	--	--	--	--	--	--	--	715,83	715,83	644,25	90,00 %
04E170041	SECRETARIA DISTRITAL DE PEBANE	17.267,38	17.267,38	400,60	2,32 %	--	--	--	--	--	--	--	--	17.267,38	17.267,38	400,60	2,32 %
04E170441	SERVICO DISTRITAL DE EDUCACAO, JUVENTUDE E TECNOLOGIA DE PEBANE	873,92	873,92	0,00	0,00 %	--	--	--	--	--	--	--	--	873,92	873,92	0,00	0,00 %

Execução do Orçamento do Estado 2017

Resumo da Despesa de Investimento, Segundo a Classificação Orgânica e Fonte de Recurso, em Comparação com a Dotação Orçamental
Âmbito: Distrital

Posição: 31-03-2017

Classificação Orgânica		RECEITAS ORDINÁRIAS				RECEITAS CONSIGNADAS				RECEITAS PRÓPRIAS				Total do Financiamento Interno			
Código	Descrição	Dotação		Realização	(%)	Dotação		Realização	(%)	Dotação		Realização	(%)	Dotação		Realização	(%)
		Inicial	Actualizada			Inicial	Actualizada			Inicial	Actualizada			Inicial	Actualizada		
04E279541	SECRETARIA DISTRITAL DE QUELIMANE	14.058,10	34.058,10	1.633,05	4,79 %	--	--	--	--	--	--	--	--	14.058,10	34.058,10	1.633,05	4,79 %
04E279641	SECRETARIA DISTRITAL DE LUABO	9.103,41	29.103,41	0,00	0,00 %	--	--	--	--	--	--	--	--	9.103,41	29.103,41	0,00	0,00 %
04E279741	SECRETARIA DISTRITAL DE MULEVALA	10.483,84	30.483,84	0,00	0,00 %	--	--	--	--	--	--	--	--	10.483,84	30.483,84	0,00	0,00 %
04E279841	SECRETARIA DISTRITAL DE MOCUBELA	10.892,90	30.892,90	0,00	0,00 %	--	--	--	--	--	--	--	--	10.892,90	30.892,90	0,00	0,00 %
04E279941	SECRETARIA DISTRITAL DE DERRE	13.416,43	33.416,43	0,00	0,00 %	--	--	--	--	--	--	--	--	13.416,43	33.416,43	0,00	0,00 %
04E280041	SECRETARIA DISTRITAL DE MOLUMBO	12.025,33	32.025,33	0,00	0,00 %	--	--	--	--	--	--	--	--	12.025,33	32.025,33	0,00	0,00 %
04E280341	SERVICO DISTRITAL DE EDUCACAO, JUVENTUDE E TECNOLOGIA DE QUELIMANE	387,20	387,20	348,48	90,00 %	--	--	--	--	--	--	--	--	387,20	387,20	348,48	90,00 %
04E280741	SERVICO DISTRITAL DE EDUCACAO, JUVENTUDE E TECNOLOGIA DE LUABO	317,31	317,31	0,00	0,00 %	--	--	--	--	--	--	--	--	317,31	317,31	0,00	0,00 %
04E281141	SERVICO DISTRITAL DE EDUCACAO, JUVENTUDE E TECNOLOGIA DE MULEVALA	138,52	138,52	0,00	0,00 %	--	--	--	--	--	--	--	--	138,52	138,52	0,00	0,00 %
04E281541	SERVICO DISTRITAL DE EDUCACAO, JUVENTUDE E TECNOLOGIA DE MOCUBELA	1.338,42	1.338,42	0,00	0,00 %	--	--	--	--	--	--	--	--	1.338,42	1.338,42	0,00	0,00 %
04E281941	SERVICO DISTRITAL DE EDUCACAO, JUVENTUDE E TECNOLOGIA DE DERRE	1.110,29	1.110,29	999,26	90,00 %	--	--	--	--	--	--	--	--	1.110,29	1.110,29	999,26	90,00 %
04E282341	SERVICO DISTRITAL DE EDUCACAO, JUVENTUDE E TECNOLOGIA DE MOLUMBO	579,54	579,54	521,59	90,00 %	--	--	--	--	--	--	--	--	579,54	579,54	521,59	90,00 %
04F020041	SECRETARIA DISTRITAL DE ANGONIA	25.109,95	18.109,95	0,00	0,00 %	200,00	200,00	0,00	0,00 %	500,00	500,00	0,00	0,00 %	25.809,95	18.809,95	0,00	0,00 %
04F020441	SERVICO DISTRITAL DE EDUCACAO, JUVENTUDE E TECNOLOGIA DE ANGONIA	1.332,13	1.467,13	0,00	0,00 %	--	--	--	--	--	--	--	--	1.332,13	1.467,13	0,00	0,00 %
04F030041	SECRETARIA DISTRITAL DE CAHORA BASSA	15.166,49	16.373,16	0,00	0,00 %	--	--	--	--	--	--	--	--	15.166,49	16.373,16	0,00	0,00 %
04F040041	SECRETARIA DISTRITAL DE CHANGARA	16.343,82	16.343,82	0,00	0,00 %	--	--	--	--	--	--	--	--	16.343,82	16.343,82	0,00	0,00 %

Execução do Orçamento do Estado 2017

Resumo da Despesa de Investimento, Segundo a Classificação Orgânica e Fonte de Recurso, em Comparação com a Dotação Orçamental
Âmbito: Distrital

Posição: 31-03-2017

Classificação Orgânica		RECEITAS ORDINÁRIAS				RECEITAS CONSIGNADAS				RECEITAS PRÓPRIAS				Total do Financiamento Interno			
Código	Descrição	Dotação		Realização	(%)	Dotação		Realização	(%)	Dotação		Realização	(%)	Dotação		Realização	(%)
		Inicial	Actualizada			Inicial	Actualizada			Inicial	Actualizada			Inicial	Actualizada		
04F040441	SERVICO DISTRIAL DE EDUCACAO, JUVENTUDE E TECNOLOGIA DE CHANGARA	462,54	822,54	156,00	18,97 %	--	--	--	--	--	--	--	--	462,54	822,54	156,00	18,97 %
04F050041	SECRETARIA DISTRIAL DE CHIFUNDE	13.563,29	13.563,29	0,00	0,00 %	--	--	--	--	--	--	--	--	13.563,29	13.563,29	0,00	0,00 %
04F050441	SERVICO DISTRIAL DE EDUCACAO, JUVENTUDE E TECNOLOGIA DE CHIFUNDE	1.449,26	1.539,26	0,00	0,00 %	--	--	--	--	--	--	--	--	1.449,26	1.539,26	0,00	0,00 %
04F060041	SECRETARIA DISTRIAL DE CHIUTA	15.207,79	16.207,79	0,00	0,00 %	--	--	--	--	--	--	--	--	15.207,79	16.207,79	0,00	0,00 %
04F060441	SERVICO DISTRIAL DE EDUCACAO, JUVENTUDE E TECNOLOGIA DE CHIUTA	215,26	1.025,26	0,00	0,00 %	--	--	--	--	--	--	--	--	215,26	1.025,26	0,00	0,00 %
04F070041	SECRETARIA DISTRIAL DE MACANGA	16.410,58	17.410,58	0,00	0,00 %	--	--	--	--	--	--	--	--	16.410,58	17.410,58	0,00	0,00 %
04F070441	SERVICO DISTRIAL DE EDUCACAO, JUVENTUDE E TECNOLOGIA DE MACANGA	160,33	1.105,33	144,30	13,05 %	--	--	--	--	--	--	--	--	160,33	1.105,33	144,30	13,05 %
04F080041	SECRETARIA DISTRIAL DE MAGOE	16.075,72	17.575,72	0,00	0,00 %	--	--	--	--	--	--	--	--	16.075,72	17.575,72	0,00	0,00 %
04F080441	SERVICO DISTRIAL DE EDUCACAO, JUVENTUDE E TECNOLOGIA DE MAGOE	489,24	759,24	0,00	0,00 %	--	--	--	--	--	--	--	--	489,24	759,24	0,00	0,00 %
04F090041	SECRETARIA DISTRIAL DE MARAVIA	12.343,65	16.343,65	0,00	0,00 %	--	--	--	--	--	--	--	--	12.343,65	16.343,65	0,00	0,00 %
04F090441	SERVICO DISTRIAL DE EDUCACAO, JUVENTUDE E TECNOLOGIA DE MARAVIA	307,10	847,10	0,00	0,00 %	--	--	--	--	--	--	--	--	307,10	847,10	0,00	0,00 %
04F100041	SECRETARIA DISTRIAL DE MOATIZE	25.619,75	23.619,75	0,00	0,00 %	--	--	--	--	--	--	--	--	25.619,75	23.619,75	0,00	0,00 %
04F110041	SECRETARIA DISTRIAL DE MUTARARA	21.740,70	18.740,70	0,00	0,00 %	--	--	--	--	--	--	--	--	21.740,70	18.740,70	0,00	0,00 %
04F110441	SERVICO DISTRIAL DE EDUCACAO, JUVENTUDE E TECNOLOGIA DE MUTARARA	880,91	1.015,91	792,82	78,04 %	--	--	--	--	--	--	--	--	880,91	1.015,91	792,82	78,04 %
04F120041	SECRETARIA DISTRIAL DE TSANGANO	22.308,29	17.808,29	0,00	0,00 %	--	--	--	--	--	--	--	--	22.308,29	17.808,29	0,00	0,00 %
04F130041	SECRETARIA DISTRIAL DE ZUMBO	16.008,17	16.508,17	6.124,83	37,10 %	--	--	--	--	--	--	--	--	16.008,17	16.508,17	6.124,83	37,10 %

Execução do Orçamento do Estado 2017

Resumo da Despesa de Investimento, Segundo a Classificação Orgânica e Fonte de Recurso, em Comparação com a Dotação Orçamental
Âmbito: Distrital

Posição: 31-03-2017

Classificação Orgânica		RECEITAS ORDINÁRIAS				RECEITAS CONSIGNADAS				RECEITAS PRÓPRIAS				Total do Financiamento Interno			
		Dotação		Realização	(%)	Dotação		Realização	(%)	Dotação		Realização	(%)	Dotação		Realização	(%)
Código	Descrição	Inicial	Actualizada			Inicial	Actualizada			Inicial	Actualizada			Inicial	Actualizada		
04F130441	SERVICO DISTRIAL DE EDUCACAO, JUVENTUDE E TECNOLOGIA DE ZUMBO	241,82	781,82	152,75	19,54 %	--	--	--	--	--	--	--	--	241,82	781,82	152,75	19,54 %
04F133141	SERVICO DISTRIAL DE EDUCACAO, JUVENTUDE E TECNOLOGIA DE MOATIZE	1.571,85	1.661,85	1.414,66	85,13 %	--	--	--	--	--	--	--	--	1.571,85	1.661,85	1.414,66	85,13 %
04F133241	SERVICO DISTRIAL DE EDUCACAO, JUVENTUDE E TECNOLOGIA DE CABORA BASSA	506,01	776,01	243,46	31,37 %	--	--	--	--	--	--	--	--	506,01	776,01	243,46	31,37 %
04F133341	SERVICO DISTRIAL DE EDUCACAO, JUVENTUDE E TECNOLOGIA DE TSANGANO	711,63	1.139,85	0,00	0,00 %	--	--	--	--	--	--	--	--	711,63	1.139,85	0,00	0,00 %
04F210641	SECRETARIA DISTRIAL DE TETE	11.668,99	11.668,99	0,00	0,00 %	--	--	--	--	--	--	--	--	11.668,99	11.668,99	0,00	0,00 %
04F210741	SECRETARIA DISTRIAL DE MARARA	9.905,47	14.405,47	0,00	0,00 %	--	--	--	--	--	--	--	--	9.905,47	14.405,47	0,00	0,00 %
04F210841	SECRETARIA DISTRIAL DE DOA	11.082,28	15.882,28	0,00	0,00 %	--	--	--	--	--	--	--	--	11.082,28	15.882,28	0,00	0,00 %
04F211141	SERVICO DISTRIAL DE EDUCACAO, JUVENTUDE E TECNOLOGIA DE TETE	258,60	539,13	232,74	43,17 %	--	--	--	--	--	--	--	--	258,60	539,13	232,74	43,17 %
04F211541	SERVICO DISTRIAL DE EDUCACAO, JUVENTUDE E TECNOLOGIA DE MARARA	166,34	616,34	149,71	24,29 %	--	--	--	--	--	--	--	--	166,34	616,34	149,71	24,29 %
04F211941	SERVICO DISTRIAL DE EDUCACAO, JUVENTUDE E TECNOLOGIA DE DOA	444,09	804,09	247,00	30,72 %	--	--	--	--	--	--	--	--	444,09	804,09	247,00	30,72 %
04G020041	SECRETARIA DISTRIAL DE BARUE	16.734,11	16.734,11	0,00	0,00 %	--	--	--	--	--	--	--	--	16.734,11	16.734,11	0,00	0,00 %
04G020441	SERVICO DISTRIAL DE EDUCACAO, JUVENTUDE E TECNOLOGIA DE BARUE	223,09	223,09	0,00	0,00 %	--	--	--	--	--	--	--	--	223,09	223,09	0,00	0,00 %
04G030041	SECRETARIA DISTRIAL DE GONDOLA	22.210,69	22.210,69	0,00	0,00 %	--	--	--	--	--	--	--	--	22.210,69	22.210,69	0,00	0,00 %
04G040041	SECRETARIA DISTRIAL DE GURO	14.946,87	14.946,87	0,00	0,00 %	--	--	--	--	--	--	--	--	14.946,87	14.946,87	0,00	0,00 %
04G040441	SERVICO DISTRIAL DE EDUCACAO, JUVENTUDE E TECNOLOGIA DE GURO	194,58	194,58	0,00	0,00 %	--	--	--	--	--	--	--	--	194,58	194,58	0,00	0,00 %
04G050041	SECRETARIA DISTRIAL DE MACHAZE	19.876,44	19.876,44	0,00	0,00 %	--	--	--	--	--	--	--	--	19.876,44	19.876,44	0,00	0,00 %

Execução do Orçamento do Estado 2017

Resumo da Despesa de Investimento, Segundo a Classificação Orgânica e Fonte de Recurso, em Comparação com a Dotação Orçamental
Âmbito: Distrital

Posição: 31-03-2017

Classificação Orgânica		RECEITAS ORDINÁRIAS				RECEITAS CONSIGNADAS				RECEITAS PRÓPRIAS				Total do Financiamento Interno			
Código	Descrição	Dotação		Realização	(%)	Dotação		Realização	(%)	Dotação		Realização	(%)	Dotação		Realização	(%)
		Inicial	Actualizada			Inicial	Actualizada			Inicial	Actualizada			Inicial	Actualizada		
04G060041	SECRETARIA DISTRITAL DE MACOSSA	12.651,06	12.651,06	0,00	0,00 %	--	--	--	--	--	--	--	--	12.651,06	12.651,06	0,00	0,00 %
04G060441	SERVICO DISTRITAL DE EDUCACAO, JUVENTUDE E TECNOLOGIA DE MACOSSA	119,51	119,51	0,00	0,00 %	--	--	--	--	--	--	--	--	119,51	119,51	0,00	0,00 %
04G070041	SECRETARIA DISTRITAL DE MANICA	25.619,55	25.619,55	0,00	0,00 %	--	--	--	--	--	--	--	--	25.619,55	25.619,55	0,00	0,00 %
04G070441	SERVICO DISTRITAL DE EDUCACAO, JUVENTUDE E TECNOLOGIA DE MANICA	155,86	155,86	0,00	0,00 %	--	--	--	--	--	--	--	--	155,86	155,86	0,00	0,00 %
04G080041	SECRETARIA DISTRITAL DE MOSSURIZE	16.168,19	16.168,19	0,00	0,00 %	--	--	--	--	--	--	--	--	16.168,19	16.168,19	0,00	0,00 %
04G080441	SERVICO DISTRITAL DE EDUCACAO, JUVENTUDE E TECNOLOGIA DE MOSSURIZE	1.417,39	1.417,39	0,00	0,00 %	--	--	--	--	--	--	--	--	1.417,39	1.417,39	0,00	0,00 %
04G090041	SECRETARIA DISTRITAL DE SUSSUNDENGA	25.337,64	25.337,64	1.162,50	4,59 %	--	--	--	--	--	--	--	--	25.337,64	25.337,64	1.162,50	4,59 %
04G090441	SERVICO DISTRITAL DE EDUCACAO, JUVENTUDE E TECNOLOGIA DE SUSSUNDENGA	441,01	441,01	396,91	90,00 %	--	--	--	--	--	--	--	--	441,01	441,01	396,91	90,00 %
04G100041	SECRETARIA DISTRITAL DE TAMBARA	16.600,20	16.600,20	0,00	0,00 %	--	--	--	--	--	--	--	--	16.600,20	16.600,20	0,00	0,00 %
04G100441	SERVICO DISTRITAL DE EDUCACAO, JUVENTUDE E TECNOLOGIA DE TAMBARA	92,26	92,26	0,00	0,00 %	--	--	--	--	--	--	--	--	92,26	92,26	0,00	0,00 %
04G568841	SECRETARIA DISTRITAL DE CHIMOIO	13.309,29	13.309,29	0,00	0,00 %	--	--	--	--	--	--	--	--	13.309,29	13.309,29	0,00	0,00 %
04G568941	SECRETARIA DISTRITAL DE MACATE	9.920,09	9.920,09	0,00	0,00 %	--	--	--	--	--	--	--	--	9.920,09	9.920,09	0,00	0,00 %
04G569041	SECRETARIA DISTRITAL DE VANDUZI	10.770,71	10.770,71	0,00	0,00 %	--	--	--	--	--	--	--	--	10.770,71	10.770,71	0,00	0,00 %
04G569741	SERVICO DISTRITAL DE EDUCACAO, JUVENTUDE E TECNOLOGIA DE MACATE	306,82	306,82	0,00	0,00 %	--	--	--	--	--	--	--	--	306,82	306,82	0,00	0,00 %
04G570141	SERVICO DISTRITAL DE EDUCACAO, JUVENTUDE E TECNOLOGIA DE VANDUZI	617,56	617,56	0,00	0,00 %	--	--	--	--	--	--	--	--	617,56	617,56	0,00	0,00 %
04H020041	SECRETARIA DISTRITAL DE BUZI	19.472,75	19.472,75	0,00	0,00 %	--	--	--	--	--	--	--	--	19.472,75	19.472,75	0,00	0,00 %

Execução do Orçamento do Estado 2017

Resumo da Despesa de Investimento, Segundo a Classificação Orgânica e Fonte de Recurso, em Comparação com a Dotação Orçamental
Âmbito: Distrital

Posição: 31-03-2017

Classificação Orgânica		RECEITAS ORDINÁRIAS				RECEITAS CONSIGNADAS				RECEITAS PRÓPRIAS				Total do Financiamento Interno			
Código	Descrição	Dotação		Realização	(%)	Dotação		Realização	(%)	Dotação		Realização	(%)	Dotação		Realização	(%)
		Inicial	Actualizada			Inicial	Actualizada			Inicial	Actualizada			Inicial	Actualizada		
04H020441	SERVICO DISTRI TAL DE EDUCACAO, JUVENTUDE E TECNOLOGIA DE BUZI	469,95	469,95	0,00	0,00 %	--	--	--	--	--	--	--	--	469,95	469,95	0,00	0,00 %
04H030041	SECRETARIA DISTRI TAL DE CAIA	14.775,68	14.775,68	0,00	0,00 %	--	--	--	--	--	--	--	--	14.775,68	14.775,68	0,00	0,00 %
04H030441	SERVICO DISTRI TAL DE EDUCACAO, JUVENTUDE E TECNOLOGIA DE CAIA	513,42	513,42	0,00	0,00 %	--	--	--	--	--	--	--	--	513,42	513,42	0,00	0,00 %
04H040041	SECRETARIA DISTRI TAL DE CHEMBA	12.868,80	12.868,80	0,00	0,00 %	--	--	--	--	--	--	--	--	12.868,80	12.868,80	0,00	0,00 %
04H040441	SERVICO DISTRI TAL DE EDUCACAO, JUVENTUDE E TECNOLOGIA DE CHEMBA	312,41	312,41	0,00	0,00 %	--	--	--	--	--	--	--	--	312,41	312,41	0,00	0,00 %
04H050041	SECRETARIA DISTRI TAL DE CHERINGOMA	12.834,37	12.834,37	0,00	0,00 %	--	--	--	--	--	--	--	--	12.834,37	12.834,37	0,00	0,00 %
04H050441	SERVICO DISTRI TAL DE EDUCACAO, JUVENTUDE E TECNOLOGIA DE CHERINGOMA	114,20	114,20	0,00	0,00 %	--	--	--	--	--	--	--	--	114,20	114,20	0,00	0,00 %
04H060041	SECRETARIA DISTRI TAL DE CHIBABAVA	15.231,04	15.231,04	0,00	0,00 %	--	--	--	--	--	--	--	--	15.231,04	15.231,04	0,00	0,00 %
04H060441	SERVICO DISTRI TAL DE EDUCACAO, JUVENTUDE E TECNOLOGIA DE CHIBABAVA	251,75	251,75	226,57	90,00 %	--	--	--	--	--	--	--	--	251,75	251,75	226,57	90,00 %
04H070041	SECRETARIA DISTRI TAL DE DONDO	17.105,73	17.105,73	0,00	0,00 %	--	--	--	--	--	--	--	--	17.105,73	17.105,73	0,00	0,00 %
04H070441	SERVICO DISTRI TAL DE EDUCACAO, JUVENTUDE E TECNOLOGIA DE DONDO	221,69	221,69	0,00	0,00 %	--	--	--	--	--	--	--	--	221,69	221,69	0,00	0,00 %
04H080041	SECRETARIA DISTRI TAL DE GORONGOSA	15.121,76	15.121,76	0,00	0,00 %	--	--	--	--	--	--	--	--	15.121,76	15.121,76	0,00	0,00 %
04H080441	SERVICO DISTRI TAL DE EDUCACAO, JUVENTUDE E TECNOLOGIA DE GORONGOSA	670,54	670,54	0,00	0,00 %	--	--	--	--	--	--	--	--	670,54	670,54	0,00	0,00 %
04H090041	SECRETARIA DISTRI TAL DE MACHANGA	13.901,90	13.901,90	0,00	0,00 %	--	--	--	--	--	--	--	--	13.901,90	13.901,90	0,00	0,00 %
04H090441	SERVICO DISTRI TAL DE EDUCACAO, JUVENTUDE E TECNOLOGIA DE MACHANGA	240,01	240,01	0,00	0,00 %	--	--	--	--	--	--	--	--	240,01	240,01	0,00	0,00 %
04H100041	SECRETARIA DISTRI TAL DE MARINGUE	14.500,20	14.500,20	0,00	0,00 %	--	--	--	--	--	--	--	--	14.500,20	14.500,20	0,00	0,00 %

Execução do Orçamento do Estado 2017

Resumo da Despesa de Investimento, Segundo a Classificação Orgânica e Fonte de Recurso, em Comparação com a Dotação Orçamental
Âmbito: Distrital

Posição: 31-03-2017

Classificação Orgânica		RECEITAS ORDINÁRIAS				RECEITAS CONSIGNADAS				RECEITAS PRÓPRIAS				Total do Financiamento Interno			
Código	Descrição	Dotação		Realização	(%)	Dotação		Realização	(%)	Dotação		Realização	(%)	Dotação		Realização	(%)
		Inicial	Actualizada			Inicial	Actualizada			Inicial	Actualizada			Inicial	Actualizada		
04H100441	SERVICO DISTRIAL DE EDUCACAO, JUVENTUDE E TECNOLOGIA DE MARINGUE	285,72	285,72	0,00	0,00 %	--	--	--	--	--	--	--	--	285,72	285,72	0,00	0,00 %
04H110041	SECRETARIA DISTRIAL DE MARROMEU	14.036,52	14.036,52	0,00	0,00 %	--	--	--	--	--	--	--	--	14.036,52	14.036,52	0,00	0,00 %
04H110441	SERVICO DISTRIAL DE EDUCACAO, JUVENTUDE E TECNOLOGIA DE MARROMEU	588,06	588,06	0,00	0,00 %	--	--	--	--	--	--	--	--	588,06	588,06	0,00	0,00 %
04H120041	SECRETARIA DISTRIAL DE MUANZA	12.156,78	12.156,78	0,00	0,00 %	--	--	--	--	--	--	--	--	12.156,78	12.156,78	0,00	0,00 %
04H120441	SERVICO DISTRIAL DE EDUCACAO, JUVENTUDE E TECNOLOGIA DE MUANZA	133,21	133,21	0,00	0,00 %	--	--	--	--	--	--	--	--	133,21	133,21	0,00	0,00 %
04H130041	SECRETARIA DISTRIAL DE NHAMATANDA	18.713,80	18.713,80	0,00	0,00 %	--	--	--	--	--	--	--	--	18.713,80	18.713,80	0,00	0,00 %
04H130441	SERVICO DISTRIAL DE EDUCACAO, JUVENTUDE E TECNOLOGIA DE NHAMATANDA	3.816,90	3.816,90	0,00	0,00 %	--	--	--	--	--	--	--	--	3.816,90	3.816,90	0,00	0,00 %
04H206141	SECRETARIA DISTRIAL DA BEIRA	15.928,28	15.928,28	0,00	0,00 %	--	--	--	--	--	--	--	--	15.928,28	15.928,28	0,00	0,00 %
04H206441	SERVICO DISTRIAL DE EDUCACAO, JUVENTUDE E TECNOLOGIA DA BEIRA	381,89	381,89	0,00	0,00 %	--	--	--	--	--	--	--	--	381,89	381,89	0,00	0,00 %
04I020041	SECRETARIA DISTRIAL DE FUNHALOURO	15.032,00	15.032,00	0,00	0,00 %	--	--	--	--	--	--	--	--	15.032,00	15.032,00	0,00	0,00 %
04I020441	SERVICO DISTRIAL DE EDUCACAO, JUVENTUDE E TECNOLOGIA DE FUNHALOURO	195,70	195,70	0,00	0,00 %	--	--	--	--	--	--	--	--	195,70	195,70	0,00	0,00 %
04I030041	SECRETARIA DISTRIAL DE GOVURO	22.671,27	16.070,54	0,00	0,00 %	--	--	--	--	--	--	--	--	22.671,27	16.070,54	0,00	0,00 %
04I030441	SERVICO DISTRIAL DE EDUCACAO, JUVENTUDE E TECNOLOGIA DE GOVURO	113,36	113,36	0,00	0,00 %	--	--	--	--	--	--	--	--	113,36	113,36	0,00	0,00 %
04I040041	SECRETARIA DISTRIAL DE HOMOINE	14.024,33	14.024,33	0,00	0,00 %	--	--	--	--	--	--	--	--	14.024,33	14.024,33	0,00	0,00 %
04I040441	SERVICO DISTRIAL DE EDUCACAO, JUVENTUDE E TECNOLOGIA DE HOMOINE	187,87	187,87	0,00	0,00 %	--	--	--	--	--	--	--	--	187,87	187,87	0,00	0,00 %
04I050041	SECRETARIA DISTRIAL DE INHARRIME	16.178,13	16.178,13	0,00	0,00 %	--	--	--	--	--	--	--	--	16.178,13	16.178,13	0,00	0,00 %

Execução do Orçamento do Estado 2017

Resumo da Despesa de Investimento, Segundo a Classificação Orgânica e Fonte de Recurso, em Comparação com a Dotação Orçamental
Âmbito: Distrital

Posição: 31-03-2017

Classificação Orgânica		RECEITAS ORDINÁRIAS				RECEITAS CONSIGNADAS				RECEITAS PRÓPRIAS				Total do Financiamento Interno			
Código	Descrição	Dotação		Realização	(%)	Dotação		Realização	(%)	Dotação		Realização	(%)	Dotação		Realização	(%)
		Inicial	Actualizada			Inicial	Actualizada			Inicial	Actualizada			Inicial	Actualizada		
041050441	SERVICO DISTRI TAL DE EDUCACAO, JUVENTUDE E TECNOLOGIA DE INHARRIME	339,25	339,25	0,00	0,00 %	--	--	--	--	--	--	--	--	339,25	339,25	0,00	0,00 %
041060041	SECRETARIA DISTRI TAL DE INHASSORO	15.857,98	22.458,71	0,00	0,00 %	--	--	--	--	--	--	--	--	15.857,98	22.458,71	0,00	0,00 %
041060441	SERVICO DISTRI TAL DE EDUCACAO, JUVENTUDE E TECNOLOGIA DE INHASSORO	147,75	147,75	0,00	0,00 %	--	--	--	--	--	--	--	--	147,75	147,75	0,00	0,00 %
041070041	SECRETARIA DISTRI TAL DE JANGAMO	18.076,24	18.076,24	0,00	0,00 %	--	--	--	--	--	--	--	--	18.076,24	18.076,24	0,00	0,00 %
041070441	SERVICO DISTRI TAL DE EDUCACAO, JUVENTUDE E TECNOLOGIA DE JANGAMO	209,53	209,53	0,00	0,00 %	--	--	--	--	--	--	--	--	209,53	209,53	0,00	0,00 %
041080041	SECRETARIA DISTRI TAL DE MABOTE	17.481,01	17.481,01	0,00	0,00 %	--	--	--	--	--	--	--	--	17.481,01	17.481,01	0,00	0,00 %
041080441	SERVICO DISTRI TAL DE EDUCACAO, JUVENTUDE E TECNOLOGIA DE MABOTE	194,58	194,58	0,00	0,00 %	--	--	--	--	--	--	--	--	194,58	194,58	0,00	0,00 %
041090041	SECRETARIA DISTRI TAL DE MASSINGA	17.684,87	17.684,87	5.063,99	28,63 %	--	--	--	--	--	--	--	--	17.684,87	17.684,87	5.063,99	28,63 %
041090441	SERVICO DISTRI TAL DE EDUCACAO, JUVENTUDE E TECNOLOGIA DE MASSINGA	744,48	744,48	0,00	0,00 %	--	--	--	--	--	--	--	--	744,48	744,48	0,00	0,00 %
041100041	SECRETARIA DISTRI TAL DA MAXIXE	18.103,61	18.103,61	0,00	0,00 %	--	--	--	--	--	--	--	--	18.103,61	18.103,61	0,00	0,00 %
041110041	SECRETARIA DISTRI TAL DE MORRUMBENE	19.836,40	19.836,40	0,00	0,00 %	--	--	--	--	--	--	--	--	19.836,40	19.836,40	0,00	0,00 %
041110441	SERVICO DISTRI TAL DE EDUCACAO, JUVENTUDE E TECNOLOGIA DE MORRUMBENE	376,71	376,71	0,00	0,00 %	--	--	--	--	--	--	--	--	376,71	376,71	0,00	0,00 %
041120041	SECRETARIA DISTRI TAL DE PANDA	15.371,35	15.371,35	0,00	0,00 %	--	--	--	--	--	--	--	--	15.371,35	15.371,35	0,00	0,00 %
041120441	SERVICO DISTRI TAL DE EDUCACAO, JUVENTUDE E TECNOLOGIA DE PANDA	95,19	95,19	0,00	0,00 %	--	--	--	--	--	--	--	--	95,19	95,19	0,00	0,00 %
041130041	SECRETARIA DISTRI TAL DE VILANCULOS	21.319,72	21.319,72	0,00	0,00 %	--	--	--	--	--	--	--	--	21.319,72	21.319,72	0,00	0,00 %
041130441	SERVICO DISTRI TAL DE EDUCACAO, JUVENTUDE E TECNOLOGIA DE VILANKULO	262,23	262,23	0,00	0,00 %	--	--	--	--	--	--	--	--	262,23	262,23	0,00	0,00 %

Execução do Orçamento do Estado 2017

Resumo da Despesa de Investimento, Segundo a Classificação Orgânica e Fonte de Recurso, em Comparação com a Dotação Orçamental
Âmbito: Distrital

Posição: 31-03-2017

Classificação Orgânica		RECEITAS ORDINÁRIAS				RECEITAS CONSIGNADAS				RECEITAS PRÓPRIAS				Total do Financiamento Interno			
Código	Descrição	Dotação		Realização	(%)	Dotação		Realização	(%)	Dotação		Realização	(%)	Dotação		Realização	(%)
		Inicial	Actualizada			Inicial	Actualizada			Inicial	Actualizada			Inicial	Actualizada		
04I140041	SECRETARIA DISTRITAL DE ZAVALA	21.798,92	21.798,92	0,00	0,00 %	--	--	--	--	--	--	--	--	21.798,92	21.798,92	0,00	0,00 %
04I140441	SERVICO DISTRITAL DE EDUCACAO, JUVENTUDE E TECNOLOGIA DE ZAVALA	378,81	378,81	0,00	0,00 %	--	--	--	--	--	--	--	--	378,81	378,81	0,00	0,00 %
04I143741	SERVICO DISTRITAL DE EDUCACAO, JUVENTUDE E TECNOLOGIA DA CIDADE DE	229,80	229,80	0,00	0,00 %	--	--	--	--	--	--	--	--	229,80	229,80	0,00	0,00 %
04I145641	SECRETARIA DISTRITAL DE INHAMBANE - UGB	9.001,53	9.001,53	0,00	0,00 %	--	--	--	--	--	--	--	--	9.001,53	9.001,53	0,00	0,00 %
04I145941	SERVICO DISTRITAL DE EDUCACAO, JUVENTUDE E TECNOLOGIA DE INHAMBANE	119,93	119,93	0,00	0,00 %	--	--	--	--	--	--	--	--	119,93	119,93	0,00	0,00 %
04J020041	SECRETARIA DISTRITAL DE BILENE-MACIA	20.680,12	20.680,12	810,00	3,92 %	--	--	--	--	--	--	--	--	20.680,12	20.680,12	810,00	3,92 %
04J020441	SERVICO DISTRITAL DE EDUCACAO, JUVENTUDE E TECNOLOGIA DE BILENE-MACIA	168,72	168,72	0,00	0,00 %	--	--	--	--	--	--	--	--	168,72	168,72	0,00	0,00 %
04J030041	SECRETARIA DISTRITAL DE CHIBUTO	17.980,64	18.687,31	0,00	0,00 %	--	--	--	--	--	--	--	--	17.980,64	18.687,31	0,00	0,00 %
04J030441	SERVICO DISTRITAL DE EDUCACAO, JUVENTUDE E TECNOLOGIA DE CHIBUTO	206,88	206,88	0,00	0,00 %	--	--	--	--	--	--	--	--	206,88	206,88	0,00	0,00 %
04J040041	SECRETARIA DISTRITAL DE CHICUALACUALA	15.464,44	15.464,44	0,00	0,00 %	--	--	--	--	--	--	--	--	15.464,44	15.464,44	0,00	0,00 %
04J040441	SERVICO DISTRITAL DE EDUCACAO, JUVENTUDE E TECNOLOGIA DE	134,19	134,19	0,00	0,00 %	--	--	--	--	--	--	--	--	134,19	134,19	0,00	0,00 %
04J050041	SECRETARIA DISTRITAL DE CHIGUBO	18.924,64	18.924,64	0,00	0,00 %	--	--	--	--	--	--	--	--	18.924,64	18.924,64	0,00	0,00 %
04J050441	SERVICO DISTRITAL DE EDUCACAO, JUVENTUDE E TECNOLOGIA DE CHIGUBO	56,05	56,05	0,00	0,00 %	--	--	--	--	--	--	--	--	56,05	56,05	0,00	0,00 %
04J060041	SECRETARIA DISTRITAL DE CHOKWE	18.336,79	19.043,46	0,00	0,00 %	--	--	--	--	--	--	--	--	18.336,79	19.043,46	0,00	0,00 %
04J060441	SERVICO DISTRITAL DE EDUCACAO, JUVENTUDE E TECNOLOGIA DE CHOKWE	65,70	65,70	0,00	0,00 %	--	--	--	--	--	--	--	--	65,70	65,70	0,00	0,00 %
04J070041	SECRETARIA DISTRITAL DE GUIJA	16.569,82	16.569,82	0,00	0,00 %	--	--	--	--	--	--	--	--	16.569,82	16.569,82	0,00	0,00 %

Execução do Orçamento do Estado 2017

Resumo da Despesa de Investimento, Segundo a Classificação Orgânica e Fonte de Recurso, em Comparação com a Dotação Orçamental
Âmbito: Distrital

Posição: 31-03-2017

Classificação Orgânica		RECEITAS ORDINÁRIAS				RECEITAS CONSIGNADAS				RECEITAS PRÓPRIAS				Total do Financiamento Interno			
Código	Descrição	Dotação		Realização	(%)	Dotação		Realização	(%)	Dotação		Realização	(%)	Dotação		Realização	(%)
		Inicial	Actualizada			Inicial	Actualizada			Inicial	Actualizada			Inicial	Actualizada		
04J070441	SERVICO DISTRIAL DE EDUCACAO, JUVENTUDE E TECNOLOGIA DE GUIJA	170,53	170,53	0,00	0,00 %	--	--	--	--	--	--	--	--	170,53	170,53	0,00	0,00 %
04J080041	SECRETARIA DISTRIAL DE MABALANE	13.110,13	13.110,13	0,00	0,00 %	--	--	--	--	--	--	--	--	13.110,13	13.110,13	0,00	0,00 %
04J080441	SERVICO DISTRIAL DE EDUCACAO, JUVENTUDE E TECNOLOGIA DE MABALANE	67,10	67,10	0,00	0,00 %	--	--	--	--	--	--	--	--	67,10	67,10	0,00	0,00 %
04J090041	SECRETARIA DISTRIAL DE MANDLAKAZI	14.871,59	14.871,59	0,00	0,00 %	--	--	--	--	--	--	--	--	14.871,59	14.871,59	0,00	0,00 %
04J090441	SERVICO DISTRIAL DE EDUCACAO, JUVENTUDE E TECNOLOGIA DE MANDLAKAZE	229,94	229,94	0,00	0,00 %	--	--	--	--	--	--	--	--	229,94	229,94	0,00	0,00 %
04J100041	SECRETARIA DISTRIAL DE MASSANGENA	12.115,47	12.115,47	0,00	0,00 %	--	--	--	--	--	--	--	--	12.115,47	12.115,47	0,00	0,00 %
04J100441	SERVICO DISTRIAL DE EDUCACAO, JUVENTUDE E TECNOLOGIA DE MASSANGENA	27,82	27,82	0,00	0,00 %	--	--	--	--	--	--	--	--	27,82	27,82	0,00	0,00 %
04J110041	SECRETARIA DISTRIAL DE MASSINGIR	15.651,75	15.651,75	0,00	0,00 %	--	--	--	--	--	--	--	--	15.651,75	15.651,75	0,00	0,00 %
04J110441	SERVICO DISTRIAL DE EDUCACAO, JUVENTUDE E TECNOLOGIA DE MASSINGIR	80,51	80,51	0,00	0,00 %	--	--	--	--	--	--	--	--	80,51	80,51	0,00	0,00 %
04J120041	SECRETARIA DISTRIAL DE XAI-XAI	27.727,41	13.727,41	0,00	0,00 %	--	--	--	--	--	--	--	--	27.727,41	13.727,41	0,00	0,00 %
04J120441	SERVICO DISTRIAL DE EDUCACAO, JUVENTUDE E TECNOLOGIA DE XAI-XAI	50,32	50,32	0,00	0,00 %	--	--	--	--	--	--	--	--	50,32	50,32	0,00	0,00 %
04J174041	SECRETARIA DISTRIAL DE CHONGUENE	0,00	14.000,00	0,00	0,00 %	--	--	--	--	--	--	--	--	0,00	14.000,00	0,00	0,00 %
04J174541	SECRETARIA DISTRIAL DE LIMPOPO	0,00	20.000,00	0,00	0,00 %	--	--	--	--	--	--	--	--	0,00	20.000,00	0,00	0,00 %
04J175041	SECRETARIA DISTRIAL DE MAPAI	0,00	20.000,00	0,00	0,00 %	--	--	--	--	--	--	--	--	0,00	20.000,00	0,00	0,00 %
04K020041	SECRETARIA DISTRIAL DE BOANE	17.384,71	40.384,71	0,00	0,00 %	--	--	--	--	--	--	--	--	17.384,71	40.384,71	0,00	0,00 %
04K020441	SERVICO DISTRIAL DE EDUCACAO, JUVENTUDE E TECNOLOGIA DE BOANE	76,46	76,46	0,00	0,00 %	--	--	--	--	--	--	--	--	76,46	76,46	0,00	0,00 %

Execução do Orçamento do Estado 2017

Resumo da Despesa de Investimento, Segundo a Classificação Orgânica e Fonte de Recurso, em Comparação com a Dotação Orçamental
Âmbito: Distrital

Posição: 31-03-2017

Classificação Orgânica		RECEITAS ORDINÁRIAS				RECEITAS CONSIGNADAS				RECEITAS PRÓPRIAS				Total do Financiamento Interno			
Código	Descrição	Dotação		Realização	(%)	Dotação		Realização	(%)	Dotação		Realização	(%)	Dotação		Realização	(%)
		Inicial	Actualizada			Inicial	Actualizada			Inicial	Actualizada			Inicial	Actualizada		
04K030041	SECRETARIA DISTRITAL DE MAGUDE	13.697,04	13.697,04	0,00	0,00 %	--	--	--	--	--	--	--	--	13.697,04	13.697,04	0,00	0,00 %
04K030441	SERVICO DISTRITAL DE EDUCACAO, JUVENTUDE E TECNOLOGIA DE MAGUDE	86,94	86,94	0,00	0,00 %	--	--	--	--	--	--	--	--	86,94	86,94	0,00	0,00 %
04K040041	SECRETARIA DISTRITAL DE MANHICA	19.680,92	19.680,92	0,00	0,00 %	--	--	--	--	--	--	--	--	19.680,92	19.680,92	0,00	0,00 %
04K040441	SERVICO DISTRITAL DE EDUCACAO, JUVENTUDE E TECNOLOGIA DE MANHICA - UGB	111,55	111,55	0,00	0,00 %	--	--	--	--	--	--	--	--	111,55	111,55	0,00	0,00 %
04K050041	SECRETARIA DISTRITAL DE MARRACUENE	14.133,47	14.133,47	0,00	0,00 %	--	--	--	--	--	--	--	--	14.133,47	14.133,47	0,00	0,00 %
04K050441	SERVICO DISTRITAL DE EDUCACAO, JUVENTUDE E TECNOLOGIA DE MARRACUENE	60,95	60,95	0,00	0,00 %	--	--	--	--	--	--	--	--	60,95	60,95	0,00	0,00 %
04K060041	SECRETARIA DISTRITAL DE MATUTUINE	13.698,49	13.698,49	0,00	0,00 %	--	--	--	--	--	--	--	--	13.698,49	13.698,49	0,00	0,00 %
04K060441	SERVICO DISTRITAL DE EDUCACAO, JUVENTUDE E TECNOLOGIA DE MATUTUINE	37,04	37,04	0,00	0,00 %	--	--	--	--	--	--	--	--	37,04	37,04	0,00	0,00 %
04K070041	SECRETARIA DISTRITAL DE MOAMBA	14.960,17	14.960,17	0,00	0,00 %	--	--	--	--	--	--	--	--	14.960,17	14.960,17	0,00	0,00 %
04K070441	SERVICO DISTRITAL DE EDUCACAO, JUVENTUDE E TECNOLOGIA DA MOAMBA	234,83	234,83	0,00	0,00 %	--	--	--	--	--	--	--	--	234,83	234,83	0,00	0,00 %
04K080041	SECRETARIA DISTRITAL DE NAMAACHA	14.454,44	14.454,44	0,00	0,00 %	--	--	--	--	--	--	--	--	14.454,44	14.454,44	0,00	0,00 %
04K080441	SERVICO DISTRITAL DE EDUCACAO, JUVENTUDE E TECNOLOGIA DE NAMAACHA	34,25	34,25	0,00	0,00 %	--	--	--	--	--	--	--	--	34,25	34,25	0,00	0,00 %
04K212941	SECRETARIA DISTRITAL DA MATOLA - UGB	23.496,44	23.496,44	0,00	0,00 %	--	--	--	--	--	--	--	--	23.496,44	23.496,44	0,00	0,00 %
04K213241	SERVICO DISTRITAL DE EDUCACAO, JUVENTUDE E TECNOLOGIA DA MATOLA	190,24	190,24	0,00	0,00 %	--	--	--	--	--	--	--	--	190,24	190,24	0,00	0,00 %
Total		2.580.727,42	2.867.947,27	47.000,76	1,64 %	200,00	200,00	0,00	0,00 %	500,00	500,00	0,00	0,00 %	2.581.427,42	2.868.647,27	47.000,76	1,64 %

Execução do Orçamento do Estado 2017

Resumo da Despesa de Investimento, Segundo a Classificação Orgânica e Fonte de Recurso, em Comparação com a Dotação Orçamental
Âmbito: Autárquico

Posição: 31-03-2017

Classificação Orgânica		RECEITAS ORDINÁRIAS				RECEITAS CONSIGNADAS				RECEITAS PRÓPRIAS				Total do Financiamento Interno			
Código	Descrição	Dotação		Realização	(%)	Dotação		Realização	(%)	Dotação		Realização	(%)	Dotação		Realização	(%)
		Inicial	Actualizada			Inicial	Actualizada			Inicial	Actualizada			Inicial	Actualizada		
90B000141	CIDADE DE LICHINGA	40.274,96	40.274,96	0,00	0,00 %	--	--	--	--	--	--	--	--	40.274,96	40.274,96	0,00	0,00 %
90B000241	CIDADE DE CUAMBA	16.945,28	16.945,28	0,00	0,00 %	--	--	--	--	--	--	--	--	16.945,28	16.945,28	0,00	0,00 %
90B000341	VILA DE METANGULA	6.643,22	6.643,22	0,00	0,00 %	--	--	--	--	--	--	--	--	6.643,22	6.643,22	0,00	0,00 %
90B000441	VILA DE MARRUPA	9.916,63	9.916,63	0,00	0,00 %	--	--	--	--	--	--	--	--	9.916,63	9.916,63	0,00	0,00 %
90B000541	VILA DE MANDIMBA	5.620,03	5.620,03	0,00	0,00 %	--	--	--	--	--	--	--	--	5.620,03	5.620,03	0,00	0,00 %
90C000141	CIDADE DE PEMBA	32.016,41	32.016,41	0,00	0,00 %	--	--	--	--	--	--	--	--	32.016,41	32.016,41	0,00	0,00 %
90C000241	CIDADE DE MONTEPUEZ	13.461,23	13.461,23	0,00	0,00 %	--	--	--	--	--	--	--	--	13.461,23	13.461,23	0,00	0,00 %
90C000341	VILA DE MOCIMBOA DA PRAIA	9.191,33	9.191,33	4.267,55	46,43 %	--	--	--	--	--	--	--	--	9.191,33	9.191,33	4.267,55	46,43 %
90C000441	VILA DE MUEDA	9.464,95	9.464,95	0,00	0,00 %	--	--	--	--	--	--	--	--	9.464,95	9.464,95	0,00	0,00 %
90C000541	VILA DE CHIURE	10.246,89	10.246,89	4.611,10	45,00 %	--	--	--	--	--	--	--	--	10.246,89	10.246,89	4.611,10	45,00 %
90D000141	CIDADE DE NAMPULA	79.186,88	79.186,88	4.860,00	6,14 %	--	--	--	--	--	--	--	--	79.186,88	79.186,88	4.860,00	6,14 %
90D000241	CIDADE DE ANGOCHE	25.718,65	25.718,65	0,00	0,00 %	--	--	--	--	--	--	--	--	25.718,65	25.718,65	0,00	0,00 %
90D000341	CIDADE DA ILHA DE MOCAMBIQUE	12.593,43	12.593,43	0,00	0,00 %	--	--	--	--	--	--	--	--	12.593,43	12.593,43	0,00	0,00 %
90D000441	CIDADE DE NACALA	45.098,06	45.098,06	0,00	0,00 %	--	--	--	--	--	--	--	--	45.098,06	45.098,06	0,00	0,00 %
90D000541	VILA DE MONAPO	15.177,32	15.177,32	0,00	0,00 %	--	--	--	--	--	--	--	--	15.177,32	15.177,32	0,00	0,00 %
90D000641	VILA DE RIBAUE	10.650,32	10.650,32	0,00	0,00 %	--	--	--	--	--	--	--	--	10.650,32	10.650,32	0,00	0,00 %
90D000741	VILA MALEMA	11.904,11	11.904,11	0,00	0,00 %	--	--	--	--	--	--	--	--	11.904,11	11.904,11	0,00	0,00 %
90E000141	CIDADE DE QUELIMANE	45.518,83	45.518,83	0,00	0,00 %	--	--	--	--	--	--	--	--	45.518,83	45.518,83	0,00	0,00 %

Execução do Orçamento do Estado 2017

Resumo da Despesa de Investimento, Segundo a Classificação Orgânica e Fonte de Recurso, em Comparação com a Dotação Orçamental
Âmbito: Autárquico

Posição: 31-03-2017

Classificação Orgânica		RECEITAS ORDINÁRIAS				RECEITAS CONSIGNADAS				RECEITAS PRÓPRIAS				Total do Financiamento Interno			
Código	Descrição	Dotação		Realização	(%)	Dotação		Realização	(%)	Dotação		Realização	(%)	Dotação		Realização	(%)
		Inicial	Actualizada			Inicial	Actualizada			Inicial	Actualizada			Inicial	Actualizada		
90E000241	CIDADE DE GURUE	22.489,48	22.489,48	0,00	0,00 %	--	--	--	--	--	--	--	--	22.489,48	22.489,48	0,00	0,00 %
90E000341	CIDADE DE MOCUBA	16.939,11	16.939,11	0,00	0,00 %	--	--	--	--	--	--	--	--	16.939,11	16.939,11	0,00	0,00 %
90E000441	VILA DE MILANGE	8.508,94	8.508,94	0,00	0,00 %	--	--	--	--	--	--	--	--	8.508,94	8.508,94	0,00	0,00 %
90E000541	VILA DE ALTO MOLOCUE	9.240,52	9.240,52	0,00	0,00 %	--	--	--	--	--	--	--	--	9.240,52	9.240,52	0,00	0,00 %
90E000641	VILA DE MAGANJA DA COSTA	4.870,99	4.870,99	0,00	0,00 %	--	--	--	--	--	--	--	--	4.870,99	4.870,99	0,00	0,00 %
90F000141	CIDADE DE TETE	43.238,25	43.238,25	0,00	0,00 %	--	--	--	--	--	--	--	--	43.238,25	43.238,25	0,00	0,00 %
90F000241	VILA DE MOATIZE	14.161,05	14.161,05	0,00	0,00 %	--	--	--	--	--	--	--	--	14.161,05	14.161,05	0,00	0,00 %
90F000341	VILA DE ULONGOE	6.530,30	6.530,30	0,00	0,00 %	--	--	--	--	--	--	--	--	6.530,30	6.530,30	0,00	0,00 %
90F000441	VILA DE NHAMAYABUE	3.262,78	3.262,78	0,00	0,00 %	--	--	--	--	--	--	--	--	3.262,78	3.262,78	0,00	0,00 %
90G000141	CIDADE DE CHIMOIO	47.990,14	47.990,14	0,00	0,00 %	--	--	--	--	--	--	--	--	47.990,14	47.990,14	0,00	0,00 %
90G000241	CIDADE DE MANICA	12.563,14	12.563,14	0,00	0,00 %	--	--	--	--	--	--	--	--	12.563,14	12.563,14	0,00	0,00 %
90G000341	VILA DE CATANDICA	5.369,71	5.369,71	0,00	0,00 %	--	--	--	--	--	--	--	--	5.369,71	5.369,71	0,00	0,00 %
90G000441	VILA DE GONDOLA	10.753,82	10.753,82	0,00	0,00 %	--	--	--	--	--	--	--	--	10.753,82	10.753,82	0,00	0,00 %
90G000541	VILA DE SUSSUNDENGA	12.350,13	12.350,13	0,00	0,00 %	--	--	--	--	--	--	--	--	12.350,13	12.350,13	0,00	0,00 %
90H000141	CIDADE DA BEIRA	106.102,31	106.102,31	7.599,97	7,16 %	--	--	--	--	--	--	--	--	106.102,31	106.102,31	7.599,97	7,16 %
90H000241	CIDADE DE DONDO	33.247,83	33.247,83	2.770,65	8,33 %	--	--	--	--	--	--	--	--	33.247,83	33.247,83	2.770,65	8,33 %
90H000341	VILA DE MARROMEU	10.586,17	10.586,17	882,18	8,33 %	--	--	--	--	--	--	--	--	10.586,17	10.586,17	882,18	8,33 %
90H000441	VILA DE GORONGOSA	12.376,77	12.376,77	1.031,40	8,33 %	--	--	--	--	--	--	--	--	12.376,77	12.376,77	1.031,40	8,33 %

Execução do Orçamento do Estado 2017

Resumo da Despesa de Investimento, Segundo a Classificação Orgânica e Fonte de Recurso, em Comparação com a Dotação Orçamental
Âmbito: Autárquico

Posição: 31-03-2017

Classificação Orgânica		RECEITAS ORDINÁRIAS				RECEITAS CONSIGNADAS				RECEITAS PRÓPRIAS				Total do Financiamento Interno			
Código	Descrição	Dotação		Realização	(%)	Dotação		Realização	(%)	Dotação		Realização	(%)	Dotação		Realização	(%)
		Inicial	Actualizada			Inicial	Actualizada			Inicial	Actualizada			Inicial	Actualizada		
90H000541	VILA DE NHAMATANDA	7.502,49	7.502,49	625,21	8,33 %	--	--	--	--	--	--	--	--	7.502,49	7.502,49	625,21	8,33 %
90I000141	CIDADE DE INHAMBANE	47.351,04	47.351,04	15.155,37	32,01 %	--	--	--	--	--	--	--	--	47.351,04	47.351,04	15.155,37	32,01 %
90I000241	CIDADE DA MAXIXE	29.323,80	29.323,80	0,00	0,00 %	--	--	--	--	--	--	--	--	29.323,80	29.323,80	0,00	0,00 %
90I000341	VILA DE VILANKULOS	11.583,68	11.583,68	10.425,31	90,00 %	--	--	--	--	--	--	--	--	11.583,68	11.583,68	10.425,31	90,00 %
90I000441	VILA DE MASSINGA	9.050,17	9.050,17	8.145,15	90,00 %	--	--	--	--	--	--	--	--	9.050,17	9.050,17	8.145,15	90,00 %
90I000541	VILA QUISSICO	4.243,99	4.243,99	3.819,59	90,00 %	--	--	--	--	--	--	--	--	4.243,99	4.243,99	3.819,59	90,00 %
90J000141	CIDADE DE XAI-XAI	37.603,67	37.603,67	0,00	0,00 %	--	--	--	--	--	--	--	--	37.603,67	37.603,67	0,00	0,00 %
90J000241	CIDADE DE CHIBUTO	15.430,27	15.430,27	0,00	0,00 %	--	--	--	--	--	--	--	--	15.430,27	15.430,27	0,00	0,00 %
90J000341	CIDADE DE CHOKWE	15.301,11	15.301,11	0,00	0,00 %	--	--	--	--	--	--	--	--	15.301,11	15.301,11	0,00	0,00 %
90J000441	VILA DE MANDLACAZE	7.203,95	7.203,95	0,00	0,00 %	--	--	--	--	--	--	--	--	7.203,95	7.203,95	0,00	0,00 %
90J000541	VILA DA MACIA	10.626,84	10.626,84	0,00	0,00 %	--	--	--	--	--	--	--	--	10.626,84	10.626,84	0,00	0,00 %
90J000641	VILA BILENE	3.523,63	3.523,63	0,00	0,00 %	--	--	--	--	--	--	--	--	3.523,63	3.523,63	0,00	0,00 %
90K000141	CIDADE DA MATOLA	110.307,87	110.307,87	0,00	0,00 %	--	--	--	--	--	--	--	--	110.307,87	110.307,87	0,00	0,00 %
90K000241	VILA DA MANHICA	21.886,06	21.886,06	0,00	0,00 %	--	--	--	--	--	--	--	--	21.886,06	21.886,06	0,00	0,00 %
90K000341	VILA DE NAMAACHA	11.706,79	11.706,79	0,00	0,00 %	--	--	--	--	--	--	--	--	11.706,79	11.706,79	0,00	0,00 %
90K000441	VILA BOANE	11.988,57	11.988,57	0,00	0,00 %	--	--	--	--	--	--	--	--	11.988,57	11.988,57	0,00	0,00 %
90L000141	CIDADE DE MAPUTO	171.812,10	171.812,10	18.000,00	10,48 %	--	--	--	--	--	--	--	--	171.812,10	171.812,10	18.000,00	10,48 %

Execução do Orçamento do Estado 2017

Resumo da Despesa de Investimento, Segundo a Classificação Orgânica e Fonte de Recurso, em Comparação com a Dotação Orçamental

Âmbito: Autárquico

Posição: 31-03-2017

Classificação Orgânica		RECEITAS ORDINÁRIAS			RECEITAS CONSIGNADAS			RECEITAS PRÓPRIAS			Total do Financiamento Interno						
		Dotação		Realização	(%)	Dotação		Realização	(%)	Dotação		Realização	(%)				
Código	Descrição	Inicial	Actualizada		Inicial	Actualizada		Inicial	Actualizada		Inicial	Actualizada					
Total		1.306.656,00	1.306.656,00	82.193,48	6,29 %	0,00	0,00	0,00	--	0,00	0,00	0,00	--	1.306.656,00	1.306.656,00	82.193,48	6,29 %

Execução do Orçamento do Estado - 2017

Resumo da Despesa de Investimento, Segundo a Classificação Orgânica e Fonte de Recurso, em Comparação com a Dotação Orçamental
Âmbito Central, Provincial, Distrital e Autárquico

Posição: 31-03-2017

Classificação Orgânica		Donativos Ext. em Moedas				Donativos Ext. em Espécie				Total dos Donativos Externos			
Cód.	Descrição	Dotação Inicial	Dotação Actualizada	Realização	Real/DA %	Dotação Inicial	Dotação Actualizada (DA)	Realização	Real/DA %	Dotação Inicial	Dotação Actualizada	Realização	Real/DA %
04B030541	SERVIÇO DISTRITAL DE PLANEAMENTO E INFRA-ESTRUTURAS DE LAGO	20.114,13	12.741,01	262,80	2,06 %	--	--	--	--	20.114,13	12.741,01	262,80	2,06 %
04B040441	SERVICO DISTRITAL DE EDUCACAO, JUVENTUDE E TECNOLOGIA DE CHIMBONILA	1.987,93	1.987,93	1.857,71	93,45 %	--	--	--	--	1.987,93	1.987,93	1.857,71	93,45 %
04B040541	SERVIÇO DISTRITAL DE PLANEAMENTO E INFRA-ESTRUTURAS DE CHIMBONILA	11.751,53	12.894,02	54,50	0,42 %	--	--	--	--	11.751,53	12.894,02	54,50	0,42 %
04B050441	SERVICO DISTRITAL DE EDUCACAO, JUVENTUDE E TECNOLOGIA DE MAJUNE	2.776,74	2.776,74	1.872,40	67,43 %	--	--	--	--	2.776,74	2.776,74	1.872,40	67,43 %
04B060441	SERVICO DISTRITAL DE EDUCACAO, JUVENTUDE E TECNOLOGIA DE MANDIMBA	4.686,42	4.686,42	3.323,68	70,92 %	--	--	--	--	4.686,42	4.686,42	3.323,68	70,92 %
04B070441	SERVICO DISTRITAL DE EDUCACAO, JUVENTUDE E TECNOLOGIA DE MARRUPA	4.629,50	4.629,50	1.514,28	32,71 %	--	--	--	--	4.629,50	4.629,50	1.514,28	32,71 %
04B080441	SERVICO DISTRITAL DE EDUCACAO, JUVENTUDE E TECNOLOGIA DE MAUA	3.725,28	3.725,28	2.119,08	56,88 %	--	--	--	--	3.725,28	3.725,28	2.119,08	56,88 %
04B090441	SERVICO DISTRITAL DE EDUCACAO, JUVENTUDE E TECNOLOGIA DE MAVAGO	3.772,67	3.772,67	1.515,67	40,17 %	--	--	--	--	3.772,67	3.772,67	1.515,67	40,17 %
04B100441	SERVICO DISTRITAL DE EDUCACAO, JUVENTUDE E TECNOLOGIA DE MECANHELAS	7.633,64	7.633,64	5.570,79	72,98 %	--	--	--	--	7.633,64	7.633,64	5.570,79	72,98 %
04B110441	SERVICO DISTRITAL DE EDUCACAO, JUVENTUDE E TECNOLOGIA DE MECULA	4.789,91	4.789,91	2.835,61	59,20 %	--	--	--	--	4.789,91	4.789,91	2.835,61	59,20 %
04B120441	SERVICO DISTRITAL DE EDUCACAO, JUVENTUDE E TECNOLOGIA DE METARICA	2.822,78	2.822,78	2.658,27	94,17 %	--	--	--	--	2.822,78	2.822,78	2.658,27	94,17 %
04B130441	SERVICO DISTRITAL DE EDUCACAO, JUVENTUDE E TECNOLOGIA DE MUEMBE	2.592,86	2.592,86	868,35	33,49 %	--	--	--	--	2.592,86	2.592,86	868,35	33,49 %
04B150441	SERVICO DISTRITAL DE EDUCACAO, JUVENTUDE E TECNOLOGIA DE NIPEPE	2.541,76	2.541,76	1.596,31	62,80 %	--	--	--	--	2.541,76	2.541,76	1.596,31	62,80 %
04B160441	SERVICO DISTRITAL DE EDUCACAO, JUVENTUDE E TECNOLOGIA DE SANGA	4.024,62	4.024,62	2.887,22	71,74 %	--	--	--	--	4.024,62	4.024,62	2.887,22	71,74 %
04B211241	SERVICO DISTRITAL DE EDUCACAO, JUVENTUDE E TECNOLOGIA DE CUAMBA	13.277,67	13.277,67	5.362,78	40,39 %	--	--	--	--	13.277,67	13.277,67	5.362,78	40,39 %
04B211341	SERVICO DISTRITAL DE EDUCACAO, JUVENTUDE E TECNOLOGIA DE LAGO	4.222,03	4.222,03	3.578,78	84,76 %	--	--	--	--	4.222,03	4.222,03	3.578,78	84,76 %
04B211441	SERVICO DISTRITAL DE EDUCACAO, JUVENTUDE E TECNOLOGIA DE NGAUMA	2.739,69	2.739,69	1.844,54	67,33 %	--	--	--	--	2.739,69	2.739,69	1.844,54	67,33 %
04B211541	SERVIÇO DISTRITAL DE PLANEAMENTO E INFRA-	13.734,00	15.010,37	395,84	2,64 %	--	--	--	--	13.734,00	15.010,37	395,84	2,64 %

Execução do Orçamento do Estado - 2017

Resumo da Despesa de Investimento, Segundo a Classificação Orgânica e Fonte de Recurso, em Comparação com a Dotação Orçamental
Âmbito Central, Provincial, Distrital e Autárquico

Posição: 31-03-2017

Classificação Orgânica		Donativos Ext. em Moedas				Donativos Ext. em Espécie				Total dos Donativos Externos			
Cód.	Descrição	Dotação Inicial	Dotação Actualizada	Realização	Real/DA %	Dotação Inicial	Dotação Actualizada (DA)	Realização	Real/DA %	Dotação Inicial	Dotação Actualizada	Realização	Real/DA %
	ESTRUTURAS DE SANGA												
04B251341	SERVICO DISTRI TAL DE EDUCACAO, JUVENTUDE E TECNOLOGIA DE LICHINGA - UGB	12.091,44	12.091,44	4.204,88	34,78 %	--	--	--	--	12.091,44	12.091,44	4.204,88	34,78 %
04C010441	SERVICO DISTRI TAL DE EDUCACAO, JUVENTUDE E TECNOLOGIA DA CIDADE DE PEMBA	10.705,69	10.705,69	2.613,72	24,41 %	--	--	--	--	10.705,69	10.705,69	2.613,72	24,41 %
04C020441	SERVICO DISTRI TAL DE EDUCACAO, JUVENTUDE E TECNOLOGIA DE ANCUABE	4.284,30	4.284,30	2.982,02	69,60 %	--	--	--	--	4.284,30	4.284,30	2.982,02	69,60 %
04C030441	SERVICO DISTRI TAL DE EDUCACAO, JUVENTUDE E TECNOLOGIA DE BALAMA	3.741,24	3.741,24	2.338,11	62,50 %	--	--	--	--	3.741,24	3.741,24	2.338,11	62,50 %
04C040441	SERVICO DISTRI TAL DE EDUCACAO, JUVENTUDE E TECNOLOGIA DE CHIURE	7.497,53	7.497,53	5.692,86	75,93 %	--	--	--	--	7.497,53	7.497,53	5.692,86	75,93 %
04C050441	SERVICO DISTRI TAL DE EDUCACAO, JUVENTUDE E TECNOLOGIA DE IBO	641,18	641,18	423,16	66,00 %	--	--	--	--	641,18	641,18	423,16	66,00 %
04C060441	SERVICO DISTRI TAL DE EDUCACAO, JUVENTUDE E TECNOLOGIA DE MACOMIA	4.264,66	4.264,66	2.307,03	54,10 %	--	--	--	--	4.264,66	4.264,66	2.307,03	54,10 %
04C070441	SERVICO DISTRI TAL DE EDUCACAO, JUVENTUDE E TECNOLOGIA DE MECUFI	1.446,22	1.446,22	887,21	61,35 %	--	--	--	--	1.446,22	1.446,22	887,21	61,35 %
04C080441	SERVICO DISTRI TAL DE EDUCACAO, JUVENTUDE E TECNOLOGIA DE MELUCO	2.899,68	2.899,68	1.970,24	67,95 %	--	--	--	--	2.899,68	2.899,68	1.970,24	67,95 %
04C090441	SERVICO DISTRI TAL DE EDUCACAO, JUVENTUDE E TECNOLOGIA DE MOCIMBOA DA PRAIA	3.845,63	3.845,63	2.903,81	75,51 %	--	--	--	--	3.845,63	3.845,63	2.903,81	75,51 %
04C100441	SERVICO DISTRI TAL DE EDUCACAO, JUVENTUDE E TECNOLOGIA DE MONTEPUEZ	11.852,69	11.852,69	4.521,75	38,15 %	--	--	--	--	11.852,69	11.852,69	4.521,75	38,15 %
04C110441	SERVICO DISTRI TAL DE EDUCACAO, JUVENTUDE E TECNOLOGIA DE MUEDA	5.765,08	5.765,08	4.736,82	82,16 %	--	--	--	--	5.765,08	5.765,08	4.736,82	82,16 %
04C120441	SERVICO DISTRI TAL DE EDUCACAO, JUVENTUDE E TECNOLOGIA DE MUIDUMBE	2.916,40	2.916,40	1.565,17	53,67 %	--	--	--	--	2.916,40	2.916,40	1.565,17	53,67 %
04C130441	SERVICO DISTRI TAL DE EDUCACAO, JUVENTUDE E TECNOLOGIA DE NAMUNO	5.647,58	5.647,58	4.458,71	78,95 %	--	--	--	--	5.647,58	5.647,58	4.458,71	78,95 %
04C140441	SERVICO DISTRI TAL DE EDUCACAO, JUVENTUDE E TECNOLOGIA DE NANGADE	3.439,68	3.439,68	2.089,39	60,74 %	--	--	--	--	3.439,68	3.439,68	2.089,39	60,74 %
04C150441	SERVICO DISTRI TAL DE EDUCACAO, JUVENTUDE E TECNOLOGIA DE PALMA	2.200,21	2.200,21	1.618,51	73,56 %	--	--	--	--	2.200,21	2.200,21	1.618,51	73,56 %
04C160441	SERVICO DISTRI TAL DE EDUCACAO, JUVENTUDE E TECNOLOGIA DE METUGE	1.870,02	1.870,02	1.524,27	81,51 %	--	--	--	--	1.870,02	1.870,02	1.524,27	81,51 %

Execução do Orçamento do Estado - 2017

Resumo da Despesa de Investimento, Segundo a Classificação Orgânica e Fonte de Recurso, em Comparação com a Dotação Orçamental
Âmbito Central, Provincial, Distrital e Autárquico

Posição: 31-03-2017

Classificação Orgânica		Donativos Ext. em Moedas				Donativos Ext. em Espécie				Total dos Donativos Externos			
Cód.	Descrição	Dotação Inicial	Dotação Actualizada	Realização	Real/DA %	Dotação Inicial	Dotação Actualizada (DA)	Realização	Real/DA %	Dotação Inicial	Dotação Actualizada	Realização	Real/DA %
04C170641	SERVICO DISTRITAL DE EDUCACAO, JUVENTUDE E TECNOLOGIA DE QUISSANGA	1.739,60	1.739,60	1.078,88	62,02 %	--	--	--	--	1.739,60	1.739,60	1.078,88	62,02 %
04D010441	SERVICO DISTRITAL DE EDUCACAO, JUVENTUDE E TECNOLOGIA DA CIDADE DE NAMPULA	41.834,53	41.834,53	12.324,84	29,46 %	--	--	--	--	41.834,53	41.834,53	12.324,84	29,46 %
04D020441	SERVICO DISTRITAL DE EDUCACAO, JUVENTUDE E TECNOLOGIA DE ANGOCHE	6.096,65	6.096,65	4.219,86	69,22 %	--	--	--	--	6.096,65	6.096,65	4.219,86	69,22 %
04D020541	SERVIÇO DISTRITAL DE PLANEAMENTO E INFRA-ESTRUTURAS DE ANGOCHE	0,00	907,70	0,00	0,00 %	--	--	--	--	0,00	907,70	0,00	0,00 %
04D030441	SERVICO DISTRITAL DE EDUCACAO, JUVENTUDE E TECNOLOGIA DE NAMAPA - ERATI	9.401,01	9.401,01	5.332,62	56,72 %	--	--	--	--	9.401,01	9.401,01	5.332,62	56,72 %
04D040441	SERVICO DISTRITAL DE EDUCACAO, JUVENTUDE E TECNOLOGIA DA ILHA DE MOCAMBIQUE	2.314,13	2.314,13	1.191,49	51,49 %	--	--	--	--	2.314,13	2.314,13	1.191,49	51,49 %
04D050441	SERVICO DISTRITAL DE EDUCACAO, JUVENTUDE E TECNOLOGIA DE LALAU	2.858,30	2.858,30	2.290,10	80,12 %	--	--	--	--	2.858,30	2.858,30	2.290,10	80,12 %
04D060441	SERVICO DISTRITAL DE EDUCACAO, JUVENTUDE E TECNOLOGIA DE MALEMA	5.846,10	5.846,10	4.215,46	72,11 %	--	--	--	--	5.846,10	5.846,10	4.215,46	72,11 %
04D070441	SERVICO DISTRITAL DE EDUCACAO, JUVENTUDE E TECNOLOGIA DE MECONTA	5.766,81	5.766,81	4.599,76	79,76 %	--	--	--	--	5.766,81	5.766,81	4.599,76	79,76 %
04D080441	SERVICO DISTRITAL DE EDUCACAO, JUVENTUDE E TECNOLOGIA DE MECUBURI	6.557,03	6.557,03	4.909,79	74,88 %	--	--	--	--	6.557,03	6.557,03	4.909,79	74,88 %
04D090441	SERVICO DISTRITAL DE EDUCACAO, JUVENTUDE E TECNOLOGIA DE MEMBA	7.681,88	7.681,88	4.429,92	57,67 %	--	--	--	--	7.681,88	7.681,88	4.429,92	57,67 %
04D100441	SERVICO DISTRITAL DE EDUCACAO, JUVENTUDE E TECNOLOGIA DE MOGINCUAL	2.796,48	2.796,48	1.992,82	71,26 %	--	--	--	--	2.796,48	2.796,48	1.992,82	71,26 %
04D100541	SERVIÇO DISTRITAL DE PLANEAMENTO E INFRA-ESTRUTURAS DE MOGINCUAL	0,00	233,24	0,00	0,00 %	--	--	--	--	0,00	233,24	0,00	0,00 %
04D110441	SERVICO DISTRITAL DE EDUCACAO, JUVENTUDE E TECNOLOGIA DE MOGOVOLAS	5.784,15	5.920,15	4.191,29	70,80 %	--	--	--	--	5.784,15	5.920,15	4.191,29	70,80 %
04D120441	SERVICO DISTRITAL DE EDUCACAO, JUVENTUDE E TECNOLOGIA DE MOMA	5.700,90	5.700,90	4.523,15	79,34 %	--	--	--	--	5.700,90	5.700,90	4.523,15	79,34 %
04D120541	SERVIÇO DISTRITAL DE PLANEAMENTO E INFRA-ESTRUTURAS DE MOMA	0,00	2.553,39	0,00	0,00 %	--	--	--	--	0,00	2.553,39	0,00	0,00 %
04D130441	SERVICO DISTRITAL DE EDUCACAO, JUVENTUDE E TECNOLOGIA DE MONAPO	10.870,24	10.870,24	6.056,73	55,72 %	--	--	--	--	10.870,24	10.870,24	6.056,73	55,72 %
04D140441	SERVICO DISTRITAL DE EDUCACAO, JUVENTUDE E	4.022,86	4.022,86	2.325,01	57,80 %	--	--	--	--	4.022,86	4.022,86	2.325,01	57,80 %

Execução do Orçamento do Estado - 2017

Resumo da Despesa de Investimento, Segundo a Classificação Orgânica e Fonte de Recurso, em Comparação com a Dotação Orçamental
Âmbito Central, Provincial, Distrital e Autárquico

Posição: 31-03-2017

Classificação Orgânica		Donativos Ext. em Moedas				Donativos Ext. em Espécie				Total dos Donativos Externos			
Cód.	Descrição	Dotação Inicial	Dotação Actualizada	Realização	Real/DA %	Dotação Inicial	Dotação Actualizada (DA)	Realização	Real/DA %	Dotação Inicial	Dotação Actualizada	Realização	Real/DA %
	TECNOLOGIA DE MOSSURIL												
04D150441	SERVICO DISTRITAL DE EDUCACAO, JUVENTUDE E TECNOLOGIA DE MUECATE	4.101,82	4.101,82	2.670,12	65,10 %	--	--	--	--	4.101,82	4.101,82	2.670,12	65,10 %
04D160441	SERVICO DISTRITAL DE EDUCACAO, JUVENTUDE E TECNOLOGIA DE MURRUPULA	4.727,05	4.727,05	3.516,42	74,39 %	--	--	--	--	4.727,05	4.727,05	3.516,42	74,39 %
04D170441	SERVICO DISTRITAL DE EDUCACAO, JUVENTUDE E TECNOLOGIA DE NACALA-PORTO	5.886,26	5.886,26	3.573,98	60,72 %	--	--	--	--	5.886,26	5.886,26	3.573,98	60,72 %
04D180441	SERVICO DISTRITAL DE EDUCACAO, JUVENTUDE E TECNOLOGIA DE NACALA A VELHA	2.859,44	2.859,44	2.306,98	80,68 %	--	--	--	--	2.859,44	2.859,44	2.306,98	80,68 %
04D190441	SERVICO DISTRITAL DE EDUCACAO, JUVENTUDE E TECNOLOGIA DE NACAROA	3.418,96	3.418,96	2.997,07	87,66 %	--	--	--	--	3.418,96	3.418,96	2.997,07	87,66 %
04D200441	SERVICO DISTRITAL DE EDUCACAO, JUVENTUDE E TECNOLOGIA DE RAPALE	7.738,79	7.738,79	4.652,19	60,12 %	--	--	--	--	7.738,79	7.738,79	4.652,19	60,12 %
04D210441	SERVICO DISTRITAL DE EDUCACAO, JUVENTUDE E TECNOLOGIA DE RIBAUE	6.447,89	6.447,89	3.848,04	59,68 %	--	--	--	--	6.447,89	6.447,89	3.848,04	59,68 %
04D334141	SERVICO DISTRITAL DE EDUCACAO, JUVENTUDE E TECNOLOGIA DE LARDE	1.929,01	1.929,01	1.396,84	72,41 %	--	--	--	--	1.929,01	1.929,01	1.396,84	72,41 %
04D334541	SERVICO DISTRITAL DE EDUCACAO, JUVENTUDE E TECNOLOGIA DE LUIPO	2.079,81	2.079,81	1.658,83	79,76 %	--	--	--	--	2.079,81	2.079,81	1.658,83	79,76 %
04E020441	SERVICO DISTRITAL DE EDUCACAO, JUVENTUDE E TECNOLOGIA DE ALTO MOLOCUE	18.129,83	18.129,83	11.431,68	63,05 %	--	--	--	--	18.129,83	18.129,83	11.431,68	63,05 %
04E030441	SERVICO DISTRITAL DE EDUCACAO, JUVENTUDE E TECNOLOGIA DE CHINDE	3.337,86	3.337,86	2.486,86	74,50 %	--	--	--	--	3.337,86	3.337,86	2.486,86	74,50 %
04E040441	SERVICO DISTRITAL DE EDUCACAO, JUVENTUDE E TECNOLOGIA DE GILE	6.968,26	6.968,26	4.846,86	69,56 %	--	--	--	--	6.968,26	6.968,26	4.846,86	69,56 %
04E050441	SERVICO DISTRITAL DE EDUCACAO, JUVENTUDE E TECNOLOGIA DE GURUE	11.557,77	11.557,77	10.089,41	87,30 %	--	--	--	--	11.557,77	11.557,77	10.089,41	87,30 %
04E060441	SERVICO DISTRITAL DE EDUCACAO, JUVENTUDE E TECNOLOGIA DE ILE	7.700,41	7.700,41	5.530,40	71,82 %	--	--	--	--	7.700,41	7.700,41	5.530,40	71,82 %
04E070441	SERVICO DISTRITAL DE EDUCACAO, JUVENTUDE E TECNOLOGIA DE INHASSUNGE	3.212,86	3.212,86	2.573,38	80,10 %	--	--	--	--	3.212,86	3.212,86	2.573,38	80,10 %
04E080441	SERVICO DISTRITAL DE EDUCACAO, JUVENTUDE E TECNOLOGIA DE LUGELA	7.151,55	7.151,55	6.025,66	84,26 %	--	--	--	--	7.151,55	7.151,55	6.025,66	84,26 %
04E090441	SERVICO DISTRITAL DE EDUCACAO, JUVENTUDE E TECNOLOGIA DE MAGANJA DA COSTA	5.996,38	5.996,38	4.939,54	82,38 %	--	--	--	--	5.996,38	5.996,38	4.939,54	82,38 %

Execução do Orçamento do Estado - 2017

Resumo da Despesa de Investimento, Segundo a Classificação Orgânica e Fonte de Recurso, em Comparação com a Dotação Orçamental
Âmbito Central, Provincial, Distrital e Autárquico

Posição: 31-03-2017

Classificação Orgânica		Donativos Ext. em Moedas				Donativos Ext. em Espécie				Total dos Donativos Externos			
Cód.	Descrição	Dotação Inicial	Dotação Actualizada	Realização	Real/DA %	Dotação Inicial	Dotação Actualizada (DA)	Realização	Real/DA %	Dotação Inicial	Dotação Actualizada	Realização	Real/DA %
04E100441	SERVICO DISTRITAL DE EDUCACAO, JUVENTUDE E TECNOLOGIA DE MILANGE	14.599,29	14.599,29	12.801,20	87,68 %	--	--	--	--	14.599,29	14.599,29	12.801,20	87,68 %
04E110441	SERVICO DISTRITAL DE EDUCACAO, JUVENTUDE E TECNOLOGIA DE MOCUBA	12.141,85	12.141,85	8.349,94	68,77 %	--	--	--	--	12.141,85	12.141,85	8.349,94	68,77 %
04E120441	SERVICO DISTRITAL DE EDUCACAO, JUVENTUDE E TECNOLOGIA DE MOPEIA	6.409,74	6.409,74	5.212,82	81,33 %	--	--	--	--	6.409,74	6.409,74	5.212,82	81,33 %
04E120541	SERVICO DISTRITAL DE PLANEAMENTO E INFRA-ESTRUTURAS DE MOPEIA	0,00	2.259,72	484,40	21,44 %	--	--	--	--	0,00	2.259,72	484,40	21,44 %
04E130441	SERVICO DISTRITAL DE EDUCACAO, JUVENTUDE E TECNOLOGIA DE MORRUMBALA	18.111,39	18.111,39	8.846,41	48,84 %	--	--	--	--	18.111,39	18.111,39	8.846,41	48,84 %
04E130541	SERVICO DISTRITAL DE PLANEAMENTO E INFRA-ESTRUTURAS DE MORRUMBALA	0,00	1.373,93	463,54	33,74 %	--	--	--	--	0,00	1.373,93	463,54	33,74 %
04E140441	SERVICO DISTRITAL DE EDUCACAO, JUVENTUDE E TECNOLOGIA DE NAMACURA	5.970,88	5.970,88	5.019,58	84,07 %	--	--	--	--	5.970,88	5.970,88	5.019,58	84,07 %
04E150441	SERVICO DISTRITAL DE EDUCACAO, JUVENTUDE E TECNOLOGIA DE NAMARROI	5.325,00	5.325,00	3.864,05	72,56 %	--	--	--	--	5.325,00	5.325,00	3.864,05	72,56 %
04E160441	SERVICO DISTRITAL DE EDUCACAO, JUVENTUDE E TECNOLOGIA DE NICOADALA	11.959,42	11.959,42	6.733,71	56,30 %	--	--	--	--	11.959,42	11.959,42	6.733,71	56,30 %
04E170441	SERVICO DISTRITAL DE EDUCACAO, JUVENTUDE E TECNOLOGIA DE PEBANE	6.986,25	6.986,25	4.860,32	69,57 %	--	--	--	--	6.986,25	6.986,25	4.860,32	69,57 %
04E280341	SERVICO DISTRITAL DE EDUCACAO, JUVENTUDE E TECNOLOGIA DE QUELIMANE	15.868,34	15.868,34	11.021,42	69,46 %	--	--	--	--	15.868,34	15.868,34	11.021,42	69,46 %
04E280741	SERVICO DISTRITAL DE EDUCACAO, JUVENTUDE E TECNOLOGIA DE LUABO	2.491,13	2.491,13	2.338,60	93,88 %	--	--	--	--	2.491,13	2.491,13	2.338,60	93,88 %
04E281141	SERVICO DISTRITAL DE EDUCACAO, JUVENTUDE E TECNOLOGIA DE MULEVALA - UGB	3.326,21	3.326,21	2.584,54	77,70 %	--	--	--	--	3.326,21	3.326,21	2.584,54	77,70 %
04E281541	SERVICO DISTRITAL DE EDUCACAO, JUVENTUDE E TECNOLOGIA DE MOCUBELA	3.742,10	3.742,10	2.594,12	69,32 %	--	--	--	--	3.742,10	3.742,10	2.594,12	69,32 %
04E281941	SERVICO DISTRITAL DE EDUCACAO, JUVENTUDE E TECNOLOGIA DE DERRE	3.488,11	3.488,11	2.714,31	77,82 %	--	--	--	--	3.488,11	3.488,11	2.714,31	77,82 %
04E282341	SERVICO DISTRITAL DE EDUCACAO, JUVENTUDE E TECNOLOGIA DE MOLUMBO	9.169,20	9.169,20	7.975,92	86,99 %	--	--	--	--	9.169,20	9.169,20	7.975,92	86,99 %
04F020241	SERVICO DISTRITAL DE SAUDE, MULHER E ACCAO SOCIAL DE ANTONIA	8.179,82	8.179,82	80,25	0,98 %	--	--	--	--	8.179,82	8.179,82	80,25	0,98 %
04F020441	SERVICO DISTRITAL DE EDUCACAO, JUVENTUDE E	15.699,08	15.699,08	8.763,19	55,82 %	--	--	--	--	15.699,08	15.699,08	8.763,19	55,82 %

Execução do Orçamento do Estado - 2017

Resumo da Despesa de Investimento, Segundo a Classificação Orgânica e Fonte de Recurso, em Comparação com a Dotação Orçamental
Âmbito Central, Provincial, Distrital e Autárquico

Posição: 31-03-2017

Classificação Orgânica		Donativos Ext. em Moedas				Donativos Ext. em Espécie				Total dos Donativos Externos			
Cód.	Descrição	Dotação Inicial	Dotação Actualizada	Realização	Real/DA %	Dotação Inicial	Dotação Actualizada (DA)	Realização	Real/DA %	Dotação Inicial	Dotação Actualizada	Realização	Real/DA %
	TECNOLOGIA DE ANGONIA												
04F030241	SERVICO DISTRITAL DE SAUDE, MULHER E ACCAO SOCIAL DE CABORA BASSA	1.708,30	1.708,30	87,90	5,15 %	--	--	--	--	1.708,30	1.708,30	87,90	5,15 %
04F040241	SERVICO DISTRITAL DE SAUDE, MULHER E ACCAO SOCIAL DE CHANGARA	1.972,65	1.972,65	0,00	0,00 %	--	--	--	--	1.972,65	1.972,65	0,00	0,00 %
04F040441	SERVICO DISTRITAL DE EDUCACAO, JUVENTUDE E TECNOLOGIA DE CHANGARA	8.212,21	6.164,21	3.540,35	57,43 %	--	--	--	--	8.212,21	6.164,21	3.540,35	57,43 %
04F050441	SERVICO DISTRITAL DE EDUCACAO, JUVENTUDE E TECNOLOGIA DE CHIFUNDE	4.082,62	4.082,62	2.432,06	59,57 %	--	--	--	--	4.082,62	4.082,62	2.432,06	59,57 %
04F060241	SERVICO DISTRITAL DE SAUDE, MULHER E ACCAO SOCIAL DE CHIUTA	1.511,56	1.511,56	253,11	16,74 %	--	--	--	--	1.511,56	1.511,56	253,11	16,74 %
04F060441	SERVICO DISTRITAL DE EDUCACAO, JUVENTUDE E TECNOLOGIA DE CHIUTA	3.225,21	3.225,21	1.710,28	53,03 %	--	--	--	--	3.225,21	3.225,21	1.710,28	53,03 %
04F070441	SERVICO DISTRITAL DE EDUCACAO, JUVENTUDE E TECNOLOGIA DE MACANGA	5.342,60	5.342,60	3.318,00	62,10 %	--	--	--	--	5.342,60	5.342,60	3.318,00	62,10 %
04F080441	SERVICO DISTRITAL DE EDUCACAO, JUVENTUDE E TECNOLOGIA DE MAGOE	3.639,29	3.639,29	1.456,60	40,02 %	--	--	--	--	3.639,29	3.639,29	1.456,60	40,02 %
04F090241	SERVICO DISTRITAL DE SAUDE, MULHER E ACCAO SOCIAL DE MARAVIA	1.805,10	1.805,10	368,82	20,43 %	--	--	--	--	1.805,10	1.805,10	368,82	20,43 %
04F090441	SERVICO DISTRITAL DE EDUCACAO, JUVENTUDE E TECNOLOGIA DE MARAVIA	3.871,89	3.871,89	2.275,39	58,77 %	--	--	--	--	3.871,89	3.871,89	2.275,39	58,77 %
04F100241	SERVICO DISTRITAL DE SAUDE, MULHER E ACCAO SOCIAL DE MOATIZE	7.837,83	7.837,83	212,74	2,71 %	--	--	--	--	7.837,83	7.837,83	212,74	2,71 %
04F110241	SERVICO DISTRITAL DE SAUDE, MULHER E ACCAO SOCIAL DE MUTARARA	2.650,34	2.650,34	0,00	0,00 %	--	--	--	--	2.650,34	2.650,34	0,00	0,00 %
04F110441	SERVICO DISTRITAL DE EDUCACAO, JUVENTUDE E TECNOLOGIA DE MUTARARA	4.451,52	4.451,52	4.066,51	91,35 %	--	--	--	--	4.451,52	4.451,52	4.066,51	91,35 %
04F110541	SERVICO DISTRITAL DE PLANEAMENTO E INFRA-ESTRUTURAS DE MUTARARA	1.003,75	1.003,75	0,00	0,00 %	--	--	--	--	1.003,75	1.003,75	0,00	0,00 %
04F120541	SERVICO DISTRITAL DE PLANEAMENTO E INFRA-ESTRUTURAS DE TSANGANO	960,64	960,64	0,00	0,00 %	--	--	--	--	960,64	960,64	0,00	0,00 %
04F130241	SERVICO DISTRITAL DE SAUDE, MULHER E ACCAO SOCIAL DE ZUMBO	1.340,65	1.340,65	200,00	14,92 %	--	--	--	--	1.340,65	1.340,65	200,00	14,92 %
04F130441	SERVICO DISTRITAL DE EDUCACAO, JUVENTUDE E TECNOLOGIA DE ZUMBO	3.128,90	3.128,90	2.331,00	74,50 %	--	--	--	--	3.128,90	3.128,90	2.331,00	74,50 %

Execução do Orçamento do Estado - 2017

Resumo da Despesa de Investimento, Segundo a Classificação Orgânica e Fonte de Recurso, em Comparação com a Dotação Orçamental
Âmbito Central, Provincial, Distrital e Autárquico

Posição: 31-03-2017

Classificação Orgânica		Donativos Ext. em Moedas				Donativos Ext. em Espécie				Total dos Donativos Externos			
Cód.	Descrição	Dotação Inicial	Dotação Actualizada	Realização	Real/DA %	Dotação Inicial	Dotação Actualizada (DA)	Realização	Real/DA %	Dotação Inicial	Dotação Actualizada	Realização	Real/DA %
04F133141	SERVICO DISTRITAL DE EDUCACAO, JUVENTUDE E TECNOLOGIA DE MOATIZE	8.274,84	8.274,84	5.258,27	63,55 %	--	--	--	--	8.274,84	8.274,84	5.258,27	63,55 %
04F133241	SERVICO DISTRITAL DE EDUCACAO, JUVENTUDE E TECNOLOGIA DE CABORA BASSA	11.521,12	11.521,12	2.430,49	21,10 %	--	--	--	--	11.521,12	11.521,12	2.430,49	21,10 %
04F133341	SERVICO DISTRITAL DE EDUCACAO, JUVENTUDE E TECNOLOGIA DE TSANGANO	5.463,48	5.463,48	0,00	0,00 %	--	--	--	--	5.463,48	5.463,48	0,00	0,00 %
04F210941	SERVICO DISTRITAL DE SAUDE, MULHER E ACCAO SOCIAL DE TETE	3.580,26	3.580,26	1.162,44	32,47 %	--	--	--	--	3.580,26	3.580,26	1.162,44	32,47 %
04F211041	SERVICO DISTRITAL DE ACTIVIDADES ECONOMICAS DE TETE	2.695,95	2.695,95	0,00	0,00 %	--	--	--	--	2.695,95	2.695,95	0,00	0,00 %
04F211141	SERVICO DISTRITAL DE EDUCACAO , JUVENTUDE E TECNOLOGIA DE TETE	15.617,38	15.617,38	6.432,34	41,19 %	--	--	--	--	15.617,38	15.617,38	6.432,34	41,19 %
04F211241	SERVICO DISTRITAL DE PLANEAMENTO E INFRA - ESTRUTURAS DE TETE	801,54	801,54	0,00	0,00 %	--	--	--	--	801,54	801,54	0,00	0,00 %
04F211541	SERVICO DISTRITAL DE EDUCACAO , JUVENTUDE E TECNOLOGIA DE MARARA	2.416,65	2.416,65	1.313,80	54,36 %	--	--	--	--	2.416,65	2.416,65	1.313,80	54,36 %
04F211941	SERVICO DISTRITAL DE EDUCACAO , JUVENTUDE E TECNOLOGIA DE DOA	1.959,02	1.959,02	1.910,36	97,52 %	--	--	--	--	1.959,02	1.959,02	1.910,36	97,52 %
04G020441	SERVICO DISTRITAL DE EDUCACAO, JUVENTUDE E TECNOLOGIA DE BARUE	6.167,26	6.167,26	4.159,34	67,44 %	--	--	--	--	6.167,26	6.167,26	4.159,34	67,44 %
04G030441	SERVICO DISTRITAL DE EDUCACAO, JUVENTUDE E TECNOLOGIA DE GONDOLA	6.200,67	6.200,67	3.221,58	51,96 %	--	--	--	--	6.200,67	6.200,67	3.221,58	51,96 %
04G040441	SERVICO DISTRITAL DE EDUCACAO, JUVENTUDE E TECNOLOGIA DE GURO	3.740,41	3.740,41	1.496,58	40,01 %	--	--	--	--	3.740,41	3.740,41	1.496,58	40,01 %
04G050441	SERVICO DISTRITAL DE EDUCACAO, JUVENTUDE E TECNOLOGIA DE MACHAZE	4.796,91	4.796,91	2.826,64	58,93 %	--	--	--	--	4.796,91	4.796,91	2.826,64	58,93 %
04G060441	SERVICO DISTRITAL DE EDUCACAO, JUVENTUDE E TECNOLOGIA DE MACOSSA	3.463,75	3.463,75	1.377,32	39,76 %	--	--	--	--	3.463,75	3.463,75	1.377,32	39,76 %
04G070441	SERVICO DISTRITAL DE EDUCACAO, JUVENTUDE E TECNOLOGIA DE MANICA	8.384,84	8.384,84	3.389,30	40,42 %	--	--	--	--	8.384,84	8.384,84	3.389,30	40,42 %
04G080441	SERVICO DISTRITAL DE EDUCACAO, JUVENTUDE E TECNOLOGIA DE MOSSURIZE	5.559,36	5.559,36	3.952,53	71,10 %	--	--	--	--	5.559,36	5.559,36	3.952,53	71,10 %
04G090441	SERVICO DISTRITAL DE EDUCACAO, JUVENTUDE E TECNOLOGIA DE SUSSUNDENGA	4.936,91	4.936,91	4.425,80	89,65 %	--	--	--	--	4.936,91	4.936,91	4.425,80	89,65 %
04G100441	SERVICO DISTRITAL DE EDUCACAO, JUVENTUDE E	2.616,32	2.616,32	2.272,31	86,85 %	--	--	--	--	2.616,32	2.616,32	2.272,31	86,85 %

Execução do Orçamento do Estado - 2017

Resumo da Despesa de Investimento, Segundo a Classificação Orgânica e Fonte de Recurso, em Comparação com a Dotação Orçamental
Âmbito Central, Provincial, Distrital e Autárquico

Posição: 31-03-2017

Classificação Orgânica		Donativos Ext. em Moedas				Donativos Ext. em Espécie				Total dos Donativos Externos			
Cód.	Descrição	Dotação Inicial	Dotação Actualizada	Realização	Real/DA %	Dotação Inicial	Dotação Actualizada (DA)	Realização	Real/DA %	Dotação Inicial	Dotação Actualizada	Realização	Real/DA %
	TECNOLOGIA DE TAMBARA												
04G569441	SERVICO DISTRITAL DE EDUCACAO, JUVENTUDE E TECNOLOGIA DE CHIMOIO	6.911,57	6.911,57	4.803,29	69,50 %	--	--	--	--	6.911,57	6.911,57	4.803,29	69,50 %
04G569741	SERVICO DISTRITAL DE EDUCACAO, JUVENTUDE E TECNOLOGIA DE MACATE	2.547,26	2.547,26	1.527,32	59,96 %	--	--	--	--	2.547,26	2.547,26	1.527,32	59,96 %
04G570141	SERVICO DISTRITAL DE EDUCACAO, JUVENTUDE E TECNOLOGIA DE VANDUZI	9.507,05	9.507,05	2.499,64	26,29 %	--	--	--	--	9.507,05	9.507,05	2.499,64	26,29 %
04H020441	SERVICO DISTRITAL DE EDUCACAO, JUVENTUDE E TECNOLOGIA DE BUZI	4.734,59	4.734,59	2.862,63	60,46 %	--	--	--	--	4.734,59	4.734,59	2.862,63	60,46 %
04H030441	SERVICO DISTRITAL DE EDUCACAO, JUVENTUDE E TECNOLOGIA DE CAIA	3.814,68	3.814,68	2.428,32	63,66 %	--	--	--	--	3.814,68	3.814,68	2.428,32	63,66 %
04H040441	SERVICO DISTRITAL DE EDUCACAO, JUVENTUDE E TECNOLOGIA DE CHEMBA	2.525,22	2.525,22	1.412,58	55,94 %	--	--	--	--	2.525,22	2.525,22	1.412,58	55,94 %
04H050441	SERVICO DISTRITAL DE EDUCACAO, JUVENTUDE E TECNOLOGIA DE CHERINGOMA	7.327,29	7.327,29	2.630,24	35,90 %	--	--	--	--	7.327,29	7.327,29	2.630,24	35,90 %
04H060441	SERVICO DISTRITAL DE EDUCACAO, JUVENTUDE E TECNOLOGIA DE CHIBABAVA	3.393,17	3.393,17	2.655,96	78,27 %	--	--	--	--	3.393,17	3.393,17	2.655,96	78,27 %
04H070441	SERVICO DISTRITAL DE EDUCACAO, JUVENTUDE E TECNOLOGIA DE DONDO	4.949,07	4.949,07	3.145,79	63,56 %	--	--	--	--	4.949,07	4.949,07	3.145,79	63,56 %
04H080441	SERVICO DISTRITAL DE EDUCACAO, JUVENTUDE E TECNOLOGIA DE GORONGOSA	4.086,01	4.086,01	2.816,43	68,93 %	--	--	--	--	4.086,01	4.086,01	2.816,43	68,93 %
04H090441	SERVICO DISTRITAL DE EDUCACAO, JUVENTUDE E TECNOLOGIA DE MACHANGA	2.032,39	2.032,39	1.415,27	69,64 %	--	--	--	--	2.032,39	2.032,39	1.415,27	69,64 %
04H100441	SERVICO DISTRITAL DE EDUCACAO, JUVENTUDE E TECNOLOGIA DE MARINGUE	2.739,42	2.739,42	1.001,59	36,56 %	--	--	--	--	2.739,42	2.739,42	1.001,59	36,56 %
04H110441	SERVICO DISTRITAL DE EDUCACAO, JUVENTUDE E TECNOLOGIA DE MARROMEU	4.047,61	4.047,61	3.039,42	75,09 %	--	--	--	--	4.047,61	4.047,61	3.039,42	75,09 %
04H120441	SERVICO DISTRITAL DE EDUCACAO, JUVENTUDE E TECNOLOGIA DE MUANZA	2.161,55	2.161,55	1.098,51	50,82 %	--	--	--	--	2.161,55	2.161,55	1.098,51	50,82 %
04H130441	SERVICO DISTRITAL DE EDUCACAO, JUVENTUDE E TECNOLOGIA DE NHAMATANDA	6.199,34	6.199,34	5.033,13	81,19 %	--	--	--	--	6.199,34	6.199,34	5.033,13	81,19 %
04H206441	SERVICO DISTRITAL DE EDUCACAO, JUVENTUDE E TECNOLOGIA DA BEIRA	23.538,72	23.538,72	8.850,38	37,60 %	--	--	--	--	23.538,72	23.538,72	8.850,38	37,60 %
04I020441	SERVICO DISTRITAL DE EDUCACAO, JUVENTUDE E TECNOLOGIA DE FUNHALOURO	3.947,02	3.947,02	1.117,60	28,32 %	--	--	--	--	3.947,02	3.947,02	1.117,60	28,32 %

Execução do Orçamento do Estado - 2017

Resumo da Despesa de Investimento, Segundo a Classificação Orgânica e Fonte de Recurso, em Comparação com a Dotação Orçamental
Âmbito Central, Provincial, Distrital e Autárquico

Posição: 31-03-2017

Classificação Orgânica		Donativos Ext. em Moedas				Donativos Ext. em Espécie				Total dos Donativos Externos			
Cód.	Descrição	Dotação Inicial	Dotação Actualizada	Realização	Real/DA %	Dotação Inicial	Dotação Actualizada (DA)	Realização	Real/DA %	Dotação Inicial	Dotação Actualizada	Realização	Real/DA %
04I030441	SERVICO DISTRITAL DE EDUCACAO, JUVENTUDE E TECNOLOGIA DE GOVURO	2.482,95	2.482,95	777,22	31,30 %	--	--	--	--	2.482,95	2.482,95	777,22	31,30 %
04I040441	SERVICO DISTRITAL DE EDUCACAO, JUVENTUDE E TECNOLOGIA DE HOMOINE	14.152,80	14.152,80	2.322,19	16,41 %	--	--	--	--	14.152,80	14.152,80	2.322,19	16,41 %
04I050441	SERVICO DISTRITAL DE EDUCACAO, JUVENTUDE E TECNOLOGIA DE INHARRIME	4.084,96	4.084,96	2.030,34	49,70 %	--	--	--	--	4.084,96	4.084,96	2.030,34	49,70 %
04I060441	SERVICO DISTRITAL DE EDUCACAO, JUVENTUDE E TECNOLOGIA DE INHASSORO	3.125,63	3.125,63	1.249,26	39,97 %	--	--	--	--	3.125,63	3.125,63	1.249,26	39,97 %
04I070441	SERVICO DISTRITAL DE EDUCACAO, JUVENTUDE E TECNOLOGIA DE JANGAMO	3.980,04	3.980,04	1.812,69	45,54 %	--	--	--	--	3.980,04	3.980,04	1.812,69	45,54 %
04I080441	SERVICO DISTRITAL DE EDUCACAO, JUVENTUDE E TECNOLOGIA DE MABOTE	4.137,60	4.137,60	913,10	22,07 %	--	--	--	--	4.137,60	4.137,60	913,10	22,07 %
04I090441	SERVICO DISTRITAL DE EDUCACAO, JUVENTUDE E TECNOLOGIA DE MASSINGA	8.025,48	8.025,48	4.208,92	52,44 %	--	--	--	--	8.025,48	8.025,48	4.208,92	52,44 %
04I090541	SERVICO DISTRITAL DE PLANEAMENTO E INFRA-ESTRUTURAS DE MASSINGA	0,00	1.050,75	0,00	0,00 %	--	--	--	--	0,00	1.050,75	0,00	0,00 %
04I110441	SERVICO DISTRITAL DE EDUCACAO, JUVENTUDE E TECNOLOGIA DE MORRUMBENE	5.774,49	5.774,49	2.691,70	46,61 %	--	--	--	--	5.774,49	5.774,49	2.691,70	46,61 %
04I120441	SERVICO DISTRITAL DE EDUCACAO, JUVENTUDE E TECNOLOGIA DE PANDA	3.171,37	3.171,37	1.122,18	35,38 %	--	--	--	--	3.171,37	3.171,37	1.122,18	35,38 %
04I120541	SERVICO DISTRITAL DE PLANEAMENTO E INFRA-ESTRUTURAS DE PANDA	0,00	942,48	0,00	0,00 %	--	--	--	--	0,00	942,48	0,00	0,00 %
04I130441	SERVICO DISTRITAL DE EDUCACAO, JUVENTUDE E TECNOLOGIA DE VILANKULO	12.776,28	12.776,28	3.377,03	26,43 %	--	--	--	--	12.776,28	12.776,28	3.377,03	26,43 %
04I140441	SERVICO DISTRITAL DE EDUCACAO, JUVENTUDE E TECNOLOGIA DE ZAVALA	5.813,79	5.813,79	2.889,07	49,69 %	--	--	--	--	5.813,79	5.813,79	2.889,07	49,69 %
04I143741	SERVICO DISTRITAL DE EDUCACAO, JUVENTUDE E TECNOLOGIA DA CIDADE DE MAXIXE	10.854,30	10.854,30	1.881,98	17,34 %	--	--	--	--	10.854,30	10.854,30	1.881,98	17,34 %
04I145941	SERVICO DISTRITAL DE EDUCACAO, JUVENTUDE E TECNOLOGIA DE INHAMBANE	3.643,47	3.643,47	1.199,22	32,91 %	--	--	--	--	3.643,47	3.643,47	1.199,22	32,91 %
04J020441	SERVICO DISTRITAL DE EDUCACAO, JUVENTUDE E TECNOLOGIA DE BILENE-MACIA	10.541,47	10.541,47	5.440,90	51,61 %	--	--	--	--	10.541,47	10.541,47	5.440,90	51,61 %
04J030441	SERVICO DISTRITAL DE EDUCACAO, JUVENTUDE E TECNOLOGIA DE CHIBUTO	5.495,42	6.299,36	4.455,57	70,73 %	--	--	--	--	5.495,42	6.299,36	4.455,57	70,73 %
04J030541	SERVICO DISTRITAL DE PLANEAMENTO E INFRA-	0,00	3.457,31	0,00	0,00 %	--	--	--	--	0,00	3.457,31	0,00	0,00 %

Execução do Orçamento do Estado - 2017

Resumo da Despesa de Investimento, Segundo a Classificação Orgânica e Fonte de Recurso, em Comparação com a Dotação Orçamental
Âmbito Central, Provincial, Distrital e Autárquico

Posição: 31-03-2017

Classificação Orgânica		Donativos Ext. em Moedas				Donativos Ext. em Espécie				Total dos Donativos Externos			
Cód.	Descrição	Dotação Inicial	Dotação Actualizada	Realização	Real/DA %	Dotação Inicial	Dotação Actualizada (DA)	Realização	Real/DA %	Dotação Inicial	Dotação Actualizada	Realização	Real/DA %
	ESTRUTURAS DE CHIBUTO												
04J040441	SERVICO DISTRITAL DE EDUCACAO, JUVENTUDE E TECNOLOGIA DE CHICUALACUALA	3.904,01	3.904,01	1.200,52	30,75 %	--	--	--	--	3.904,01	3.904,01	1.200,52	30,75 %
04J050441	SERVICO DISTRITAL DE EDUCACAO, JUVENTUDE E TECNOLOGIA DE CHIGUBO	3.405,15	3.405,15	794,22	23,32 %	--	--	--	--	3.405,15	3.405,15	794,22	23,32 %
04J050541	SERVICO DISTRITAL DE PLANEAMENTO E INFRA-ESTRUTURAS DA CIDADE DE CHIGUBO	0,00	2.035,35	0,00	0,00 %	--	--	--	--	0,00	2.035,35	0,00	0,00 %
04J060441	SERVICO DISTRITAL DE EDUCACAO, JUVENTUDE E TECNOLOGIA DE CHOKWE	5.722,89	5.722,89	3.351,38	58,56 %	--	--	--	--	5.722,89	5.722,89	3.351,38	58,56 %
04J070441	SERVICO DISTRITAL DE EDUCACAO, JUVENTUDE E TECNOLOGIA DE GUIJA	2.976,95	2.976,95	2.266,42	76,13 %	--	--	--	--	2.976,95	2.976,95	2.266,42	76,13 %
04J080441	SERVICO DISTRITAL DE EDUCACAO, JUVENTUDE E TECNOLOGIA DE MABALANE	2.921,57	2.921,57	1.361,54	46,60 %	--	--	--	--	2.921,57	2.921,57	1.361,54	46,60 %
04J090441	SERVICO DISTRITAL DE EDUCACAO, JUVENTUDE E TECNOLOGIA DE MANDLAKAZE	7.727,26	7.727,26	3.926,74	50,82 %	--	--	--	--	7.727,26	7.727,26	3.926,74	50,82 %
04J100441	SERVICO DISTRITAL DE EDUCACAO, JUVENTUDE E TECNOLOGIA DE MASSANGENA	3.707,32	3.707,32	522,02	14,08 %	--	--	--	--	3.707,32	3.707,32	522,02	14,08 %
04J110441	SERVICO DISTRITAL DE EDUCACAO, JUVENTUDE E TECNOLOGIA DE MASSINGIR	2.272,61	2.272,61	1.155,37	50,84 %	--	--	--	--	2.272,61	2.272,61	1.155,37	50,84 %
04J120441	SERVICO DISTRITAL DE EDUCACAO, JUVENTUDE E TECNOLOGIA DE XAI-XAI	16.098,33	3.830,22	3.830,22	100,00 %	--	--	--	--	16.098,33	3.830,22	3.830,22	100,00 %
04J129241	SERVICO DISTRITAL DE PLANEAMENTO E INFRA-ESTRUTURA DE GUIJA	0,00	3.676,20	0,00	0,00 %	--	--	--	--	0,00	3.676,20	0,00	0,00 %
04J174341	SERVICO DISTRITAL DE EDUCACAO, JUVENTUDE E TECNOLOGIA DE CHONGUENE	0,00	15.624,93	0,00	0,00 %	--	--	--	--	0,00	15.624,93	0,00	0,00 %
04K020441	SERVICO DISTRITAL DE EDUCACAO, JUVENTUDE E TECNOLOGIA DE BOANE	5.891,67	6.890,30	2.979,31	43,24 %	--	--	--	--	5.891,67	6.890,30	2.979,31	43,24 %
04K030441	SERVICO DISTRITAL DE EDUCACAO, JUVENTUDE E TECNOLOGIA DE MAGUDE	3.905,54	4.864,34	3.805,36	78,23 %	--	--	--	--	3.905,54	4.864,34	3.805,36	78,23 %
04K040441	SERVICO DISTRITAL DE EDUCACAO, JUVENTUDE E TECNOLOGIA DE MANHICA - UGB	13.056,06	14.036,86	5.571,84	39,69 %	--	--	--	--	13.056,06	14.036,86	5.571,84	39,69 %
04K050441	SERVICO DISTRITAL DE EDUCACAO, JUVENTUDE E TECNOLOGIA DE MARRACUENE	4.010,71	5.008,69	2.963,74	59,17 %	--	--	--	--	4.010,71	5.008,69	2.963,74	59,17 %
04K060441	SERVICO DISTRITAL DE EDUCACAO, JUVENTUDE E TECNOLOGIA DE MATUTUINE	3.321,31	4.299,51	2.237,32	52,04 %	--	--	--	--	3.321,31	4.299,51	2.237,32	52,04 %

Execução do Orçamento do Estado - 2017

Resumo da Despesa de Investimento, Segundo a Classificação Orgânica e Fonte de Recurso, em Comparação com a Dotação Orçamental
Âmbito Central, Provincial, Distrital e Autárquico

Posição: 31-03-2017

Classificação Orgânica		Donativos Ext. em Moedas				Donativos Ext. em Espécie				Total dos Donativos Externos			
Cód.	Descrição	Dotação Inicial	Dotação Actualizada	Realização	Real/DA %	Dotação Inicial	Dotação Actualizada (DA)	Realização	Real/DA %	Dotação Inicial	Dotação Actualizada	Realização	Real/DA %
04K070441	SERVICO DISTRI TAL DE EDUCACAO, JUVENTUDE E TECNOLOGIA DA MOAMBA	4.270,35	5.207,80	2.354,31	45,21 %	--	--	--	--	4.270,35	5.207,80	2.354,31	45,21 %
04K080441	SERVICO DISTRI TAL DE EDUCACAO, JUVENTUDE E TECNOLOGIA DE NAMAACHA	90.618,55	92.096,38	1.507,00	1,64 %	--	--	--	--	90.618,55	92.096,38	1.507,00	1,64 %
04K213241	SERVICO DISTRI TAL DE EDUCACAO, JUVENTUDE E TECNOLOGIA DA MATOLA - UGB	26.502,93	27.459,53	12.511,16	45,56 %	--	--	--	--	26.502,93	27.459,53	12.511,16	45,56 %
05A000141	ASSEMBLEIA DA REPUBLICA	58.929,45	58.929,45	4.477,56	7,60 %	--	--	--	--	58.929,45	58.929,45	4.477,56	7,60 %
07A000141	TRIBUNAL SUPREMO	0,00	2.460,29	1.964,00	79,83 %	0,00	2.719,63	0,00	0,00 %	0,00	5.179,92	1.964,00	37,92 %
11A000141	TRIBUNAL ADMINISTRATIVO	0,00	519.598,97	32.165,28	6,19 %	--	--	--	--	0,00	519.598,97	32.165,28	6,19 %
13A000141	PROCURADORIA GERAL DA REPUBLICA	11.460,12	11.460,12	0,00	0,00 %	--	--	--	--	11.460,12	11.460,12	0,00	0,00 %
13A000241	GABINETE CENTRAL DE COMBATE A CORRUPCAO	2.391,41	2.391,41	0,00	0,00 %	--	--	--	--	2.391,41	2.391,41	0,00	0,00 %
23A000141	MINISTERIO DA JUSTICA E ASSUNTOS CONSTITUCIONAIS E RELIGIOSOS	0,00	109.403,61	21.686,87	19,82 %	--	--	--	--	0,00	109.403,61	21.686,87	19,82 %
23A001041	INSTITUTO DO PATROCINIO E ASSISTENCIA JURÍDICA	0,00	34.065,37	0,00	0,00 %	--	--	--	--	0,00	34.065,37	0,00	0,00 %
25A001641	INSTITUTO NACIONAL DE GESTAO DAS CALAMIDADES	0,00	18.347,76	136,89	0,75 %	--	--	--	--	0,00	18.347,76	136,89	0,75 %
25B000141	SECRETARIA PROVINCIAL DE NIASSA	2.249,10	4.207,08	1.851,32	44,00 %	--	--	--	--	2.249,10	4.207,08	1.851,32	44,00 %
25C000141	SECRETARIA PROVINCIAL DE CABO DELGADO	0,00	877,20	0,00	0,00 %	--	--	--	--	0,00	877,20	0,00	0,00 %
25I000141	SECRETARIA PROVINCIAL DE INHAMBANE	3.985,68	3.985,68	154,37	3,87 %	--	--	--	--	3.985,68	3.985,68	154,37	3,87 %
27A000141	MINISTERIO DA ECONOMIA E FINANÇAS	--	--	--	--	0,00	14.933,58	0,00	0,00 %	0,00	14.933,58	0,00	0,00 %
27A000241	DIRECCAO NACIONAL DO TESOURO	226.073,20	170.276,38	22.905,22	13,45 %	--	--	--	--	226.073,20	170.276,38	22.905,22	13,45 %
27A001141	CENTRO DE DESENVOLVIMENTO DE SISTEMAS DE INFORMACAO DE FINANÇAS	184.402,06	392.422,07	57.457,06	14,64 %	--	--	--	--	184.402,06	392.422,07	57.457,06	14,64 %
27A001241	INSPECCAO GERAL DE FINANÇAS	0,00	80.842,40	43.991,78	54,42 %	--	--	--	--	0,00	80.842,40	43.991,78	54,42 %
27A002241	AUTORIDADE TRIBUTARIA DE MOCAMBIQUE	45.482,77	139.052,63	0,00	0,00 %	--	--	--	--	45.482,77	139.052,63	0,00	0,00 %
27A005841	DIRECCAO NACIONAL DE ANALISE E ESTUDO DE	0,00	110.623,50	54.765,03	49,51 %	--	--	--	--	0,00	110.623,50	54.765,03	49,51 %

Execução do Orçamento do Estado - 2017

Resumo da Despesa de Investimento, Segundo a Classificação Orgânica e Fonte de Recurso, em Comparação com a Dotação Orçamental
Âmbito Central, Provincial, Distrital e Autárquico

Posição: 31-03-2017

Classificação Orgânica		Donativos Ext. em Moedas				Donativos Ext. em Espécie				Total dos Donativos Externos			
Cód.	Descrição	Dotação Inicial	Dotação Actualizada	Realização	Real/DA %	Dotação Inicial	Dotação Actualizada (DA)	Realização	Real/DA %	Dotação Inicial	Dotação Actualizada	Realização	Real/DA %
	POLITICAS												
27A006441	INSTITUTO NACIONAL DE ESTATISTICA	0,00	182.888,99	917,01	0,50 %	--	--	--	--	0,00	182.888,99	917,01	0,50 %
27B000141	DIRECCAO PROVINCIAL DA ECONOMIA E FINANÇAS DE NIASSA	1.250,00	8.524,06	2.192,50	25,72 %	--	--	--	--	1.250,00	8.524,06	2.192,50	25,72 %
27B003041	DELEGAÇÃO PROVINCIAL DO INSTITUTO NACIONAL DE ESTATISTICA DE NIASSA	0,00	10.247,90	2.334,13	22,78 %	--	--	--	--	0,00	10.247,90	2.334,13	22,78 %
27C000141	DIRECCAO PROVINCIAL DA ECONOMIA E FINANÇAS DE CABO DELGADO	0,00	1.426,86	0,00	0,00 %	--	--	--	--	0,00	1.426,86	0,00	0,00 %
27C003041	DELEGAÇÃO PROVINCIAL DO INSTITUTO NACIONAL DE ESTATISTICA DE CABO DELGADO	0,00	11.831,60	1.761,05	14,88 %	--	--	--	--	0,00	11.831,60	1.761,05	14,88 %
27D000141	DIRECCAO PROVINCIAL DA ECONOMIA E FINANÇAS DE NAMPULA	0,00	95,20	0,00	0,00 %	--	--	--	--	0,00	95,20	0,00	0,00 %
27D003041	DELEGAÇÃO PROVINCIAL DO INSTITUTO NACIONAL DE ESTATISTICA DE NAMPULA	0,00	26.899,50	6.633,58	24,66 %	--	--	--	--	0,00	26.899,50	6.633,58	24,66 %
27E000141	DIRECCAO PROVINCIAL DA ECONOMIA E FINANÇAS DA ZAMBEZIA	0,00	83,20	0,00	0,00 %	--	--	--	--	0,00	83,20	0,00	0,00 %
27E003041	DELEGAÇÃO PROVINCIAL DO INSTITUTO NACIONAL DE ESTATISTICA DA ZAMBEZIA	0,00	28.660,70	6.645,67	23,19 %	--	--	--	--	0,00	28.660,70	6.645,67	23,19 %
27F003041	DELEGAÇÃO PROVINCIAL DO INSTITUTO NACIONAL DE ESTATISTICA DE TETE	0,00	14.035,15	3.331,65	23,74 %	--	--	--	--	0,00	14.035,15	3.331,65	23,74 %
27G003041	DELEGAÇÃO PROVINCIAL DO INSTITUTO NACIONAL DE ESTATISTICA DE MANICA	0,00	10.691,65	2.229,78	20,86 %	--	--	--	--	0,00	10.691,65	2.229,78	20,86 %
27H003041	DELEGAÇÃO PROVINCIAL DO INSTITUTO NACIONAL DE ESTATISTICA DE SOFALA	0,00	10.834,70	2.276,23	21,01 %	--	--	--	--	0,00	10.834,70	2.276,23	21,01 %
27I000141	DIRECCAO PROVINCIAL DA ECONOMIA E FINANÇAS DE INHAMBANE	3.985,67	4.049,47	261,96	6,47 %	--	--	--	--	3.985,67	4.049,47	261,96	6,47 %
27I003041	DELEGAÇÃO PROVINCIAL DO INSTITUTO NACIONAL DE ESTATISTICA DE INHAMBANE	0,00	9.843,35	2.270,65	23,07 %	--	--	--	--	0,00	9.843,35	2.270,65	23,07 %
27J000141	DIRECCAO PROVINCIAL DA ECONOMIA E FINANÇAS DE GAZA	0,00	74,80	0,00	0,00 %	--	--	--	--	0,00	74,80	0,00	0,00 %
27J003041	DELEGAÇÃO PROVINCIAL DO INSTITUTO NACIONAL DE ESTATISTICA DE GAZA	0,00	8.843,05	1.467,63	16,60 %	--	--	--	--	0,00	8.843,05	1.467,63	16,60 %
27K003041	DELEGAÇÃO PROVINCIAL DO INSTITUTO NACIONAL DE ESTATISTICA DE MAPUTO PROVINCIA	0,00	6.390,55	1.511,14	23,65 %	--	--	--	--	0,00	6.390,55	1.511,14	23,65 %

Execução do Orçamento do Estado - 2017

Resumo da Despesa de Investimento, Segundo a Classificação Orgânica e Fonte de Recurso, em Comparação com a Dotação Orçamental
Âmbito Central, Provincial, Distrital e Autárquico

Posição: 31-03-2017

Classificação Orgânica		Donativos Ext. em Moedas				Donativos Ext. em Espécie				Total dos Donativos Externos			
Cód.	Descrição	Dotação Inicial	Dotação Actualizada	Realização	Real/DA %	Dotação Inicial	Dotação Actualizada (DA)	Realização	Real/DA %	Dotação Inicial	Dotação Actualizada	Realização	Real/DA %
27L003041	DELEGAÇÃO PROVINCIAL DO INSTITUTO NACIONAL DE ESTATÍSTICA DE MAPUTO CIDADE	0,00	4.402,60	781,00	17,74 %	--	--	--	--	0,00	4.402,60	781,00	17,74 %
33A000141	MINISTERIO DA TERRA AMBIENTA E DESENVOLVIMENTO RURAL	29.000,00	38.668,00	930,93	2,41 %	--	--	--	--	29.000,00	38.668,00	930,93	2,41 %
33A001641	FUNDO DO AMBIENTE	0,00	17.705,23	0,00	0,00 %	189.897,79	115.397,79	0,00	0,00 %	189.897,79	133.103,02	0,00	0,00 %
33A002341	ADMINISTRACAO NACIONAL DAS AREAS DE CONSERVACAO (ANAC)	347.312,50	347.312,50	68.191,34	19,63 %	--	--	--	--	347.312,50	347.312,50	68.191,34	19,63 %
33C000141	DIRECCAO PROVINCIAL DA TERRA, AMBIENTE E DESENVOLVIMENTO RURAL DE CABO DELGADO	0,00	978,70	0,00	0,00 %	--	--	--	--	0,00	978,70	0,00	0,00 %
33D000141	DIRECCAO PROVINCIAL DA TERRA, AMBIENTE E DESENVOLVIMENTO RURAL DE NAMPULA	0,00	199,80	0,00	0,00 %	--	--	--	--	0,00	199,80	0,00	0,00 %
33E000141	DIRECCAO PROVINCIAL DA TERRA, AMBIENTE E DESENVOLVIMENTO RURAL DA ZAMBEZIA	0,00	171,80	0,00	0,00 %	--	--	--	--	0,00	171,80	0,00	0,00 %
33F000141	DIRECCAO PROVINCIAL DA TERRA, AMBIENTE E DESENVOLVIMENTO RURAL DE TETE	0,00	673,00	0,00	0,00 %	--	--	--	--	0,00	673,00	0,00	0,00 %
33G000141	DIRECCAO PROVINCIAL DA TERRA, AMBIENTE E DESENVOLVIMENTO RURAL DE MANICA	0,00	673,00	0,00	0,00 %	--	--	--	--	0,00	673,00	0,00	0,00 %
33H000141	DIRECCAO PROVINCIAL DA TERRA, AMBIENTE E DESENVOLVIMENTO RURAL DE SOFALA	0,00	978,70	0,00	0,00 %	--	--	--	--	0,00	978,70	0,00	0,00 %
33I000141	DIRECCAO PROVINCIAL DA TERRA, AMBIENTE E DESENVOLVIMENTO RURAL DE INHAMBANE	0,00	173,80	0,00	0,00 %	--	--	--	--	0,00	173,80	0,00	0,00 %
33J000141	DIRECCAO PROVINCIAL DA TERRA, AMBIENTE E DESENVOLVIMENTO RURAL DE GAZA	0,00	291,00	0,00	0,00 %	--	--	--	--	0,00	291,00	0,00	0,00 %
33K000141	DIRECCAO PROVINCIAL DA TERRA, AMBIENTE E DESENVOLVIMENTO RURAL DE MAPUTO PROVINCIA	0,00	673,00	0,00	0,00 %	--	--	--	--	0,00	673,00	0,00	0,00 %
35A000141	MINISTERIO DA AGRICULTURA E SEGURANCA ALIMENTAR	0,00	87.160,51	0,00	0,00 %	1.338.803,79	337.922,93	0,00	0,00 %	1.338.803,79	425.083,44	0,00	0,00 %
35A000341	DIRECCAO NACIONAL DE EXTENSAO AGRARIA - MINAG	0,00	71.000,00	0,00	0,00 %	--	--	--	--	0,00	71.000,00	0,00	0,00 %
35A001541	SECRETARIADO TECNICO DE SEGURANCA ALIMENTAR E NUTRICIONAL - UGB	44.069,07	67.640,07	4.820,38	7,13 %	--	--	--	--	44.069,07	67.640,07	4.820,38	7,13 %
35B000141	DIRECCAO PROVINCIAL DA AGRICULTURA E SEGURANCA ALIMENTAR DE NIASA	8.977,66	8.977,66	0,00	0,00 %	--	--	--	--	8.977,66	8.977,66	0,00	0,00 %
35D000141	DIRECCAO PROVINCIAL DA AGRICULTURA E SEGURANCA ALIMENTAR DE NAMPULA	175,35	299,85	0,00	0,00 %	--	--	--	--	175,35	299,85	0,00	0,00 %

Execução do Orçamento do Estado - 2017

Resumo da Despesa de Investimento, Segundo a Classificação Orgânica e Fonte de Recurso, em Comparação com a Dotação Orçamental
Âmbito Central, Provincial, Distrital e Autárquico

Posição: 31-03-2017

Classificação Orgânica		Donativos Ext. em Moedas				Donativos Ext. em Espécie				Total dos Donativos Externos			
Cód.	Descrição	Dotação Inicial	Dotação Actualizada	Realização	Real/DA %	Dotação Inicial	Dotação Actualizada (DA)	Realização	Real/DA %	Dotação Inicial	Dotação Actualizada	Realização	Real/DA %
35E000141	DIRECCAO PROVINCIAL DA AGRICULTURA E SEGURANÇA ALIMENTAR DA ZAMBEZIA	0,00	121,80	0,00	0,00 %	0,00	52.708,65	0,00	0,00 %	0,00	52.830,45	0,00	0,00 %
35F000141	DIRECCAO PROVINCIAL DA AGRICULTURA E SEGURANÇA ALIMENTAR DE TETE	29.811,23	29.811,23	0,00	0,00 %	--	--	--	--	29.811,23	29.811,23	0,00	0,00 %
35I000141	DIRECCAO PROVINCIAL DA AGRICULTURA E SEGURANÇA ALIMENTAR DE INHAMBANE	23.914,07	23.998,27	0,00	0,00 %	--	--	--	--	23.914,07	23.998,27	0,00	0,00 %
35J000141	DIRECCAO PROVINCIAL DA AGRICULTURA E SEGURANÇA ALIMENTAR DE GAZA	72.978,88	72.978,88	3.923,85	5,38 %	--	--	--	--	72.978,88	72.978,88	3.923,85	5,38 %
37A000141	MINISTERIO DO MAR, AGUAS INTERIORES E PESCAS	20.674,00	114.166,81	0,00	0,00 %	--	--	--	--	20.674,00	114.166,81	0,00	0,00 %
37A000641	ADMINISTRACAO NACIONAL DAS PESCAS	10.892,50	11.085,23	0,00	0,00 %	--	--	--	--	10.892,50	11.085,23	0,00	0,00 %
37A000841	FUNDO DE FOMENTO PESQUEIRO	30.087,51	54.610,50	0,00	0,00 %	--	--	--	--	30.087,51	54.610,50	0,00	0,00 %
37A001141	INSTITUTO NACIONAL DE INSPECCAO DO PESCADO	5.220,48	5.220,48	0,00	0,00 %	--	--	--	--	5.220,48	5.220,48	0,00	0,00 %
37A001241	INSTITUTO NACIONAL DE INVESTIGACAO PESQUEIRA	7.215,40	12.782,62	0,00	0,00 %	--	--	--	--	7.215,40	12.782,62	0,00	0,00 %
37A002341	INSTITUTO NACIONAL DE DESENVOLVIMENTO DA PESCA E AQUACULTURA	296.821,47	200.741,15	554,17	0,28 %	--	--	--	--	296.821,47	200.741,15	554,17	0,28 %
37A002441	INSTITUTO DE DESENVOLVIMENTO DA PESCA E AQUACULTURA-PROPESCA	0,00	159.615,04	9.201,73	5,76 %	--	--	--	--	0,00	159.615,04	9.201,73	5,76 %
37D000141	DIRECCAO PROVINCIAL DO MAR, AGUAS INTERIORES E PESCAS DE NAMPULA	0,00	75,00	0,00	0,00 %	--	--	--	--	0,00	75,00	0,00	0,00 %
37E000141	DIRECCAO PROVINCIAL DO MAR, AGUAS INTERIORES E PESCAS DA ZAMBEZIA	0,00	56.271,23	0,00	0,00 %	--	--	--	--	0,00	56.271,23	0,00	0,00 %
37F000141	DIRECCAO PROVINCIAL DO MAR, AGUAS INTERIORES E PESCAS DE TETE	5.589,59	5.589,59	0,00	0,00 %	--	--	--	--	5.589,59	5.589,59	0,00	0,00 %
37H000241	DELEGAÇÃO PROVINCIAL DO INSTITUTO NACIONAL DE DESENVOLVIMENTO DA PESCA DE PEQUENA ESCALA DE SOFALA	0,00	44.055,62	66,51	0,15 %	--	--	--	--	0,00	44.055,62	66,51	0,15 %
37J000141	DIRECCAO PROVINCIAL DO MAR, AGUAS INTERIORES E PESCAS DE GAZA	9.999,99	9.999,99	1.246,12	12,46 %	--	--	--	--	9.999,99	9.999,99	1.246,12	12,46 %
37J000541	DELEGAÇÃO PROVINCIAL DO INSTITUTO NACIONAL DE INVESTIGACAO PESQUEIRA EM GAZA	0,00	13.103,54	0,00	0,00 %	--	--	--	--	0,00	13.103,54	0,00	0,00 %
39A000141	MINISTERIO DOS RECURSOS MINERAIS E ENERGIA	0,00	34.692,36	0,00	0,00 %	--	--	--	--	0,00	34.692,36	0,00	0,00 %

Execução do Orçamento do Estado - 2017

Resumo da Despesa de Investimento, Segundo a Classificação Orgânica e Fonte de Recurso, em Comparação com a Dotação Orçamental
Âmbito Central, Provincial, Distrital e Autárquico

Posição: 31-03-2017

Classificação Orgânica		Donativos Ext. em Moedas				Donativos Ext. em Espécie				Total dos Donativos Externos			
Cód.	Descrição	Dotação Inicial	Dotação Actualizada	Realização	Real/DA %	Dotação Inicial	Dotação Actualizada (DA)	Realização	Real/DA %	Dotação Inicial	Dotação Actualizada	Realização	Real/DA %
39A002541	FUNDO NACIONAL DE ENERGIA	0,00	16.905,70	0,00	0,00 %	--	--	--	--	0,00	16.905,70	0,00	0,00 %
41A000141	MINISTERIO DA INDUSTRIA E COMERCIO	122.881,94	135.787,00	0,00	0,00 %	--	--	--	--	122.881,94	135.787,00	0,00	0,00 %
41A002341	BOLSA DE MERCADORIAS DE MOCAMBIQUE - UGB	0,00	12.617,16	0,00	0,00 %	--	--	--	--	0,00	12.617,16	0,00	0,00 %
41J000141	DIRECCAO PROVINCIAL DA INDUSTRIA E COMERCIO DE GAZA	4.000,00	4.000,00	638,46	15,96 %	--	--	--	--	4.000,00	4.000,00	638,46	15,96 %
43C000141	DIRECCAO PROVINCIAL DA CULTURA E TURISMO DE CABO DELGADO	--	--	--	--	8.484,00	8.484,00	0,00	0,00 %	8.484,00	8.484,00	0,00	0,00 %
45A000141	MINISTERIO DOS TRANSPORTES E COMUNICACOES	966.551,34	483.275,67	0,00	0,00 %	--	--	--	--	966.551,34	483.275,67	0,00	0,00 %
47A000141	MINISTERIO DAS OBRAS PUBLICAS E HABITACAO E RECURSOS HIDRICOS	504.546,19	0,00	0,00	--	--	--	--	--	504.546,19	0,00	0,00	--
47A001041	ADMINISTRACAO DE INFRA-ESTRUTURAS DE AGUA E SANEAMENTO	123.765,00	171.122,10	0,00	0,00 %	50.960,00	50.960,00	0,00	0,00 %	174.725,00	222.082,10	0,00	0,00 %
47A001141	ADMINISTRACAO REGIONAL DAS AGUAS DO SUL	70.247,55	70.247,55	0,00	0,00 %	--	--	--	--	70.247,55	70.247,55	0,00	0,00 %
47A001941	FUNDO DE ESTRADAS	2.261.074,50	573.958,85	625,54	0,11 %	--	--	--	--	2.261.074,50	573.958,85	625,54	0,11 %
47A002641	FUNDO PARA O FOMENTO DE HABITACAO	0,00	4.451,00	0,00	0,00 %	--	--	--	--	0,00	4.451,00	0,00	0,00 %
47A002741	FUNDO DE INVESTIMENTO E PATRIMONIO DO ABASTECIMENTO DE AGUA	425.000,00	425.000,00	0,00	0,00 %	--	--	--	--	425.000,00	425.000,00	0,00	0,00 %
47A003641	DIRECCAO NACIONAL DE ABASTECIMENTO DE AGUA E SANEAMENTO	0,00	311.647,21	763,89	0,25 %	--	--	--	--	0,00	311.647,21	763,89	0,25 %
47B000141	DIRECCAO PROVINCIAL DAS OBRAS PUBLICAS, HABITACAO E RECURSOS HÍDRICOSDE NIASSA	2.000,00	18.105,07	6.998,92	38,66 %	--	--	--	--	2.000,00	18.105,07	6.998,92	38,66 %
47D000141	DIRECCAO PROVINCIAL DAS OBRAS PUBLICAS, HABITACAO E RECURSOS HÍDRICOSDE NAMPULA	0,00	139,80	0,00	0,00 %	--	--	--	--	0,00	139,80	0,00	0,00 %
47E000141	DIRECCAO PROVINCIAL DAS OBRAS PUBLICAS, HABITACAO E RECURSOS HÍDRICOSDA ZAMBEZIA	0,00	53,80	0,00	0,00 %	--	--	--	--	0,00	53,80	0,00	0,00 %
47F000141	DIRECCAO PROVINCIAL DAS OBRAS PUBLICAS, HABITACAO E RECURSOS HÍDRICOSDE TETE	16.031,53	16.031,53	0,00	0,00 %	--	--	--	--	16.031,53	16.031,53	0,00	0,00 %
47H000741	ADMINISTRACAO REGIONAL DAS AGUAS DO CENTRO	0,00	14.539,15	0,00	0,00 %	--	--	--	--	0,00	14.539,15	0,00	0,00 %
47I000141	DIRECCAO PROVINCIAL DAS OBRAS PUBLICAS, HABITACAO E RECURSOS HÍDRICOSDE INHAMBANE	15.942,69	32.482,56	676,28	2,08 %	--	--	--	--	15.942,69	32.482,56	676,28	2,08 %

Execução do Orçamento do Estado - 2017

Resumo da Despesa de Investimento, Segundo a Classificação Orgânica e Fonte de Recurso, em Comparação com a Dotação Orçamental
Âmbito Central, Provincial, Distrital e Autárquico

Posição: 31-03-2017

Classificação Orgânica		Donativos Ext. em Moedas				Donativos Ext. em Espécie				Total dos Donativos Externos			
Cód.	Descrição	Dotação Inicial	Dotação Actualizada	Realização	Real/DA %	Dotação Inicial	Dotação Actualizada (DA)	Realização	Real/DA %	Dotação Inicial	Dotação Actualizada	Realização	Real/DA %
47J000141	DIRECCAO PROVINCIAL DAS OBRAS PUBLICAS, HABITACAO E RECURSOS HÍDRICOSDE GAZA	18.659,77	18.800,57	592,80	3,15 %	--	--	--	--	18.659,77	18.800,57	592,80	3,15 %
50A000141	MINISTERIO DA EDUCACAO E DESENVOLVIMENTO HUMANO	3.199.775,96	2.883.868,20	403.954,88	14,01 %	676.647,44	351.000,56	0,00	0,00 %	3.876.423,40	3.234.868,76	403.954,88	12,49 %
50B000141	DIRECCAO PROVINCIAL DA EDUCACAO E DESENVOLVIMENTO HUMANO DE NIIASSA	30.842,96	124.202,58	2.114,64	1,70 %	--	--	--	--	30.842,96	124.202,58	2.114,64	1,70 %
50C000141	DIRECCAO PROVINCIAL DA EDUCACAO E DESENVOLVIMENTO HUMANO DE CABO DELGADO	5.279,00	192.340,45	2.619,20	1,36 %	--	--	--	--	5.279,00	192.340,45	2.619,20	1,36 %
50D000141	DIRECCAO PROVINCIAL DA EDUCACAO E DESENVOLVIMENTO HUMANO DE NAMPULA	65.992,50	367.387,02	912,58	0,25 %	--	--	--	--	65.992,50	367.387,02	912,58	0,25 %
50E000141	DIRECCAO PROVINCIAL DA EDUCACAO E DESENVOLVIMENTO HUMANO DA ZAMBEZIA	1.788,00	429.099,52	1.233,69	0,29 %	--	--	--	--	1.788,00	429.099,52	1.233,69	0,29 %
50F000141	DIRECCAO PROVINCIAL DA EDUCACAO E DESENVOLVIMENTO HUMANO DE TETE	47.469,17	172.475,60	3.058,76	1,77 %	--	--	--	--	47.469,17	172.475,60	3.058,76	1,77 %
50G000141	DIRECCAO PROVINCIAL DA EDUCACAO E DESENVOLVIMENTO HUMANO DE MANICA	19.008,40	142.471,12	3.281,52	2,30 %	--	--	--	--	19.008,40	142.471,12	3.281,52	2,30 %
50H000141	DIRECCAO PROVINCIAL DA EDUCACAO E DESENVOLVIMENTO HUMANO DE SOFALA	40.385,00	227.681,00	1.612,46	0,71 %	--	--	--	--	40.385,00	227.681,00	1.612,46	0,71 %
50I000141	DIRECCAO PROVINCIAL DA EDUCACAO E DESENVOLVIMENTO HUMANO DE INHAMBANE	28.788,00	141.798,88	77,15	0,05 %	--	--	--	--	28.788,00	141.798,88	77,15	0,05 %
50J000141	DIRECCAO PROVINCIAL DA EDUCACAO E DESENVOLVIMENTO HUMANO DE GAZA	15.971,25	199.238,36	2.407,44	1,21 %	--	--	--	--	15.971,25	199.238,36	2.407,44	1,21 %
50K000141	DIRECCAO PROVINCIAL DA EDUCACAO E DESENVOLVIMENTO HUMANO DE MAPUTO PROVINCIA	46.052,43	165.805,21	500,32	0,30 %	--	--	--	--	46.052,43	165.805,21	500,32	0,30 %
50L000141	DIRECCAO PROVINCIAL DA EDUCACAO E DESENVOLVIMENTO HUMANO DE MAPUTO CIDADE	21.761,18	118.092,13	11.226,84	9,51 %	--	--	--	--	21.761,18	118.092,13	11.226,84	9,51 %
52A000141	MINISTERIO DA CIENCIA E TECNOLOGIA, ENSINO SUPERIOR E TECNICO-PROFISSIONAL	348.386,73	930.927,33	119.524,16	12,84 %	--	--	--	--	348.386,73	930.927,33	119.524,16	12,84 %
52A001641	INSTITUTO NACIONAL DE TECNOLOGIAS DE INFORMACAO E COMUNICACAO	0,00	5.631,22	0,00	0,00 %	--	--	--	--	0,00	5.631,22	0,00	0,00 %
52A002341	UNIVERSIDADE EDUARDO MONDLANE	145.354,00	145.354,00	0,00	0,00 %	--	--	--	--	145.354,00	145.354,00	0,00	0,00 %
52A003041	UNIVERSIDADE DE LURIO	25.000,18	25.000,18	2.159,34	8,64 %	--	--	--	--	25.000,18	25.000,18	2.159,34	8,64 %
54F000141	DIRECCAO PROVINCIAL DA JUVENTUDE E DESPORTOS DE TETE	5.412,92	5.412,92	0,00	0,00 %	--	--	--	--	5.412,92	5.412,92	0,00	0,00 %

Execução do Orçamento do Estado - 2017

Resumo da Despesa de Investimento, Segundo a Classificação Orgânica e Fonte de Recurso, em Comparação com a Dotação Orçamental
Âmbito Central, Provincial, Distrital e Autárquico

Posição: 31-03-2017

Classificação Orgânica		Donativos Ext. em Moedas				Donativos Ext. em Espécie				Total dos Donativos Externos			
Cód.	Descrição	Dotação Inicial	Dotação Actualizada	Realização	Real/DA %	Dotação Inicial	Dotação Actualizada (DA)	Realização	Real/DA %	Dotação Inicial	Dotação Actualizada	Realização	Real/DA %
54J000141	DIRECCAO PROVINCIAL DA JUVENTUDE E DESPORTOS DE GAZA	2.000,00	2.000,00	56,78	2,84 %	--	--	--	--	2.000,00	2.000,00	56,78	2,84 %
58A000141	MINISTERIO DA SAUDE	0,00	931.497,71	175.073,55	18,79 %	0,00	758.202,75	0,00	0,00 %	0,00	1.689.700,46	175.073,55	10,36 %
58A000741	HOSPITAL CENTRAL DE MAPUTO	0,00	44.694,73	17.873,30	39,99 %	--	--	--	--	0,00	44.694,73	17.873,30	39,99 %
58A001241	CENTRAL DE MEDICAMENTOS E ARTIGOS MEDICOS	0,00	582.454,71	0,00	0,00 %	--	--	--	--	0,00	582.454,71	0,00	0,00 %
58B000141	DIRECCAO PROVINCIAL DA SAUDE DE NIASA	1.524,66	57.590,65	23.135,38	40,17 %	0,00	63.000,00	0,00	0,00 %	1.524,66	120.590,65	23.135,38	19,19 %
58B000241	HOSPITAL PROVINCIAL DE LICHINGA	0,00	1.800,00	1.789,94	99,44 %	--	--	--	--	0,00	1.800,00	1.789,94	99,44 %
58C000141	DIRECCAO PROVINCIAL DA SAUDE DE CABO DELGADO	0,00	34.304,73	9.326,15	27,19 %	--	--	--	--	0,00	34.304,73	9.326,15	27,19 %
58C000241	HOSPITAL PROVINCIAL DE PEMBA	0,00	1.800,00	1.798,21	99,90 %	--	--	--	--	0,00	1.800,00	1.798,21	99,90 %
58D000141	DIRECCAO PROVINCIAL DA SAUDE DE NAMPULA	249.716,15	139.111,92	11.103,74	7,98 %	--	--	--	--	249.716,15	139.111,92	11.103,74	7,98 %
58D000741	HOSPITAL CENTRAL DE NAMPULA	0,00	12.395,37	10.679,98	86,16 %	--	--	--	--	0,00	12.395,37	10.679,98	86,16 %
58E000141	DIRECCAO PROVINCIAL DA SAUDE DA ZAMBEZIA	0,00	68.459,54	17.885,16	26,13 %	--	--	--	--	0,00	68.459,54	17.885,16	26,13 %
58E000241	HOSPITAL PROVINCIAL DE QUELIMANE	0,00	2.000,00	1.244,09	62,20 %	--	--	--	--	0,00	2.000,00	1.244,09	62,20 %
58E011241	HOSPITAL CENTRAL DE QUELIMANE	0,00	3.500,00	0,00	0,00 %	--	--	--	--	0,00	3.500,00	0,00	0,00 %
58F000141	DIRECCAO PROVINCIAL DA SAUDE DE TETE	198.602,39	246.823,49	13.436,86	5,44 %	0,00	63.000,00	0,00	0,00 %	198.602,39	309.823,49	13.436,86	4,34 %
58F000241	HOSPITAL PROVINCIAL DE TETE	0,00	1.600,00	0,00	0,00 %	--	--	--	--	0,00	1.600,00	0,00	0,00 %
58G000141	DIRECCAO PROVINCIAL DA SAUDE DE MANICA	49.621,92	70.877,68	7.282,62	10,27 %	0,00	84.000,00	0,00	0,00 %	49.621,92	154.877,68	7.282,62	4,70 %
58G000241	HOSPITAL PROVINCIAL DE CHIMOIO	0,00	1.620,14	1.620,14	100,00 %	--	--	--	--	0,00	1.620,14	1.620,14	100,00 %
58G003641	INSTITUTO DE CIENCIAS DE SAUDE DE MANICA	0,00	1.100,00	1.099,97	100,00 %	--	--	--	--	0,00	1.100,00	1.099,97	100,00 %
58H000141	DIRECCAO PROVINCIAL DA SAUDE DE SOFALA	0,00	59.286,30	18.842,49	31,78 %	0,00	84.000,00	0,00	0,00 %	0,00	143.286,30	18.842,49	13,15 %
58H000741	HOSPITAL CENTRAL DA BEIRA	0,00	18.624,99	8.940,72	48,00 %	--	--	--	--	0,00	18.624,99	8.940,72	48,00 %

Execução do Orçamento do Estado - 2017

Resumo da Despesa de Investimento, Segundo a Classificação Orgânica e Fonte de Recurso, em Comparação com a Dotação Orçamental
Âmbito Central, Provincial, Distrital e Autárquico

Posição: 31-03-2017

Classificação Orgânica		Donativos Ext. em Moedas				Donativos Ext. em Espécie				Total dos Donativos Externos			
Cód.	Descrição	Dotação Inicial	Dotação Actualizada	Realização	Real/DA %	Dotação Inicial	Dotação Actualizada (DA)	Realização	Real/DA %	Dotação Inicial	Dotação Actualizada	Realização	Real/DA %
58I000141	DIRECCAO PROVINCIAL DA SAUDE DE INHAMBANE	71.680,49	78.095,26	12.446,73	15,94 %	--	--	--	--	71.680,49	78.095,26	12.446,73	15,94 %
58I000241	HOSPITAL PROVINCIAL DE INHAMBANE	0,00	1.800,00	1.799,92	100,00 %	--	--	--	--	0,00	1.800,00	1.799,92	100,00 %
58J000141	DIRECCAO PROVINCIAL DA SAUDE DE GAZA	16.039,02	48.079,22	2.205,69	4,59 %	--	--	--	--	16.039,02	48.079,22	2.205,69	4,59 %
58J000241	HOSPITAL PROVINCIAL DE XAI-XAI	0,00	1.800,00	0,00	0,00 %	--	--	--	--	0,00	1.800,00	0,00	0,00 %
58K000141	DIRECCAO PROVINCIAL DA SAUDE DE MAPUTO PROVINCIA	0,00	93.832,75	35.686,16	38,03 %	--	--	--	--	0,00	93.832,75	35.686,16	38,03 %
58K002041	HOSPITAL GERAL DA MACHAVA	0,00	1.800,00	1.595,59	88,64 %	--	--	--	--	0,00	1.800,00	1.595,59	88,64 %
58K013241	HOSPITAL PROVINCIAL DA MATOLA	0,00	1.800,00	1.696,16	94,23 %	--	--	--	--	0,00	1.800,00	1.696,16	94,23 %
58L000141	DIRECCAO PROVINCIAL DA SAUDE DE MAPUTO CIDADE	0,00	11.637,91	1.007,28	8,66 %	--	--	--	--	0,00	11.637,91	1.007,28	8,66 %
58L000541	HOSPITAL GERAL DE CHAMANCULO	0,00	8.279,56	3.867,72	46,71 %	--	--	--	--	0,00	8.279,56	3.867,72	46,71 %
58L001041	HOSPITAL GERAL DE MAVALANE	0,00	42.452,86	21.384,74	50,37 %	--	--	--	--	0,00	42.452,86	21.384,74	50,37 %
58L001241	HOSPITAL GERAL JOSE MACAMO	0,00	24.241,12	12.527,12	51,68 %	--	--	--	--	0,00	24.241,12	12.527,12	51,68 %
58L001341	HOSPITAL PSIQUIATRICO DE INFULENE	0,00	2.856,85	2.010,32	70,37 %	--	--	--	--	0,00	2.856,85	2.010,32	70,37 %
58L006941	HOSPITAL GERAL DA POLANA CANICO	0,00	1.800,00	310,31	17,24 %	--	--	--	--	0,00	1.800,00	310,31	17,24 %
62A000141	MINISTERIO DO GENERO, CRIANCA E ACCAO SOCIAL	--	--	--	--	1.958,28	1.958,28	0,00	0,00 %	1.958,28	1.958,28	0,00	0,00 %
62A000841	INSTITUTO NACIONAL DE ACCAO SOCIAL	800,00	16.424,15	2.681,04	16,32 %	--	--	--	--	800,00	16.424,15	2.681,04	16,32 %
62D170141	DELEGAÇÃO DISTRIAL DO INSTITUTO NACIONAL DE ACCAO SOCIAL DE NACALA-PORTO	800,43	3.442,82	800,43	23,25 %	--	--	--	--	800,43	3.442,82	800,43	23,25 %
62E000241	DELEGAÇÃO PROVINCIAL DO INSTITUTO NACIONAL DE ACCAO SOCIAL DA ZAMBEZIA	408,57	1.169,21	153,77	13,15 %	--	--	--	--	408,57	1.169,21	153,77	13,15 %
62E050141	DELEGAÇÃO DISTRIAL DO INSTITUTO NACIONAL DE ACCAO SOCIAL DE GURUE	1.448,57	6.559,01	1.429,87	21,80 %	--	--	--	--	1.448,57	6.559,01	1.429,87	21,80 %
62F000141	DIRECCAO PROVINCIAL DO GÉNERO, CRIANÇA E ACCAO SOCIAL DE TETE	5.587,51	5.587,51	0,00	0,00 %	--	--	--	--	5.587,51	5.587,51	0,00	0,00 %
62F000241	DELEGAÇÃO PROVINCIAL DO INSTITUTO NACIONAL DE	222,86	993,72	0,00	0,00 %	--	--	--	--	222,86	993,72	0,00	0,00 %

Execução do Orçamento do Estado - 2017

Resumo da Despesa de Investimento, Segundo a Classificação Orgânica e Fonte de Recurso, em Comparação com a Dotação Orçamental
Âmbito Central, Provincial, Distrital e Autárquico

Posição: 31-03-2017

Classificação Orgânica		Donativos Ext. em Moedas				Donativos Ext. em Espécie				Total dos Donativos Externos			
Cód.	Descrição	Dotação Inicial	Dotação Actualizada	Realização	Real/DA %	Dotação Inicial	Dotação Actualizada (DA)	Realização	Real/DA %	Dotação Inicial	Dotação Actualizada	Realização	Real/DA %
	ACCAO SOCIAL DE TETE												
62G000241	DELEGAÇÃO PROVINCIAL DO INSTITUTO NACIONAL DE ACCAO SOCIAL DE MANICA	2.861,86	5.779,81	2.845,61	49,23 %	--	--	--	--	2.861,86	5.779,81	2.845,61	49,23 %
62I130741	DELEGAÇÃO DISTRITAL DO INSTITUTO NACIONAL DE ACCAO SOCIAL DE VILANCULOS	3.194,29	8.418,75	3.194,05	37,94 %	--	--	--	--	3.194,29	8.418,75	3.194,05	37,94 %
62J000141	DIRECCAO PROVINCIAL DO GÉNERO, CRIANÇA E ACCAO SOCIAL DE GAZA	3.000,00	3.000,00	209,81	6,99 %	--	--	--	--	3.000,00	3.000,00	209,81	6,99 %
62J000241	DELEGAÇÃO PROVINCIAL DO INSTITUTO NACIONAL DE ACCAO SOCIAL DE GAZA	412,29	913,28	410,80	44,98 %	--	--	--	--	412,29	913,28	410,80	44,98 %
62J030141	DELEGAÇÃO DISTRITAL DO INSTITUTO NACIONAL DE ACCAO SOCIAL DE CHIBUTO	1.318,57	2.825,18	1.316,62	46,60 %	--	--	--	--	1.318,57	2.825,18	1.316,62	46,60 %
Total		11.780.848,70	15.867.107,21	1.885.672,38	11,88 %	2.266.751,30	1.988.288,17	0,00	0,00 %	14.047.600,00	17.855.395,39	1.885.672,38	10,56 %

EXECUÇÃO DO ORÇAMENTO DO ESTADO EM 2017 - ÂMBITOS CENTRAL, PROVINCIAL E DISTRITAL

Despesa da Componente Externa de Investimento, por Projecto, Segundo as Classificações Orgânica e de Fonte de Recursos, em Comparação com a Dotação Anual

(10³ Meticais)

PERÍODO: 01-01-2017 a 31-03-2017

Sector	Projecto		Fonte de Financiamento	Dotação Anual		Realização			Taxa de Realiz. (%)	
	Código	Designação		Inicial	Actual	Via CUT	Fora da CUT			Total
	Código	Designação					Incorporado	P/ Incorporar		
ÂMBITO CENTRAL, PROVINCIAL E DISTRITAL				52.347.600	52.347.600	2.236.883	0	1.533.973	3.770.856	7
ÂMBITO CENTRAL				48.235.658	46.778.238	1.279.786	0	1.533.973	2.813.759	6
05A000141	ASSEMBLEIA DA REPUBLICA			58.929	58.929	4.478	0	0	4.478	8
	601MAE4402ARP20160001	APOIO AO ESTADO DE DIREITO EM MOÇAMBIQUE - AR	134UE	58.929	58.929	4.478			4.478	8
07A000141	TRIBUNAL SUPREMO			0	2.142	1.964	0	0	1.964	92
	601MAE4402TSP20140008	REFORÇO DA CAPACIDADE DE GESTAO, PROGRAMAÇÃO E MONITORIA	134DANIDA-TS		2.142	1.964			1.964	92
11A000141	TRIBUNAL ADMINISTRATIVO			0	515.356	32.165	0	0	32.165	6
	601MAE4402TAD20140001	SUBVENCAO EU	134UE-TA		39.338	17.236			17.236	44
	601MAE4402TAD20150001	PLACOR 2015-2018	133FCATA		462.234	14.929			14.929	3
	701MDF4900MDF20140005	GESTÃO DE FINANÇAS PÚBLICAS ORIENTADO PARA RESULTADOS	134WB-DNT		13.784				0	0
13A000141	PROCURADORIA GERAL DA REPUBLICA			11.460	11.460	0	0	0	0	0
	601MAE4402PGR20140004	APOIO AO ESTADO DE DIREITO E RESPONSABILIDADE DE PODERES EM MOCAMBIC	134USAID	11.460	11.460				0	
13A000241	GABINETE CENTRAL DE COMBATE A CORRUPCAO			2.391	2.391	0	0	0	0	0
	604MDJ4701PGR20170001	PRODUCAO DE MATERIAS DE VISIBILIDADE	134UE	2.391	2.391				0	
23A000141	MINISTERIO DA JUSTICA E ASSUNTOS CONSTITUCIONAIS E RELIGIOSOS			0	109.404	21.687	0	0	21.687	20
	601MAE4402MDJ20160015	APOIO AO MECANISMO DE REVISAO PERIODICA UNIVERSAL	134DANIDA-MJ		2.538	1.206			1.206	48
	604MDJ3400MDJ20140020	CONSTRUCAO DE PALACIOS DE JUSTICA DISTRITAIS	134DANIDA-MJ		106.866	20.481			20.481	19
23A001041	INSTITUTO DO PATROCINIO E ASSISTENCIA JURÍDICA			0	34.065	0	0	0	0	0
	604MDJ4701MDJ20150032	ASSISTENCIA LEGAL E APOIO AO CIDADAO CARENCIADO	134DANIDAIPA	0	34.065				0	
25A000141	MINISTÉRIO DA ADMINISTRACAO ESTATAL E FUNÇÃO PÚBLICA			490.678	490.678	9.772	0	0	9.772	2
	505MCA4301MAE20120007	CIDADES E MUDANCAS CLIMATICAS	154WB	490.678	490.678	9.772			9.772	2
25A001641	INSTITUTO NACIONAL DE GESTAO DAS CALAMIDADES			0	18.348	137	0	0	137	1
	504MCA4200MAE20160011	DADOS SOBRE AS MUDANCAS CLIMATICAS	134DANIDAAMB		3.350	137			137	4
	505MCA4301MAE20160010	PLANIFICACAO E MONITORIA	134DANIDAAMB		7.458				0	
	505MCA4301MCA20160002	ADAPTACAO A MUDANCAS CLIMATICAS	134DANIDAAMB		7.540				0	
27A000241	DIRECCAO NACIONAL DO TESOURO			226.073	240.987	22.905	0	0	22.905	10
	701MDF4900MDF20140005	Gestão de Finanças Públicas para Resultados	134WB-DNT	226.073	240.987	22.905			22.905	10
27A001141	CENTRO DE DESENVOLVIMENTO DE SISTEMAS DE INFORMACAO DE FINANÇAS			184.402	518.756	57.457	0	0	57.457	11
	702MDF5300MDFI05A0302H	GARANTIDO O FUNCIONAMENTO E A GESTAO ESTRATEGICA DO CEDSI-DESENV	133FCSISTAFE	47.422	223.257	14.159			14.159	6
	702MDF5300MDFI05A0302I	GARANTIDO O FUNCIONAMENTO E A GESTAO ESTRATEGICA DO CEDSI-DESENV	133FCSISTAFE		4.500				0	
	702MDF5300MDFI05A0303H	GARANTIDO O FUNCIONAMENTO E A GESTAO ESTRATEGICA DO CEDSI-INFRA-ES	133FCSISTAFE	2.420	2.420				0	
	702MDF5300MDFI05A0307G	GARANTIDO O FUNCIONAMENTO E A GESTAO ESTRATEGICA DO CEDSI-AVALIACA	133FCSISTAFE	1.500	3.830	202			202	5
	02MDF5300MDFI05A0504I	GARANTIDO O FUNCIONAMENTO E A GESTAO ESTRATEGICA DO CEDSI-AVALIACA	134UE-CEDSIF		23.100	16.850			16.850	73
	702MDF5300MDFI05A0504I	FORTALECIDA A CAPACIDADE TECNICA DOS COLABORADORES DO CEDSI-CAPAC	133FCSISTAFE						0	
	702MDF5300MDFI05A0602D	IMPLEMENTADO O SISTEMA DE GESTAO DA QUALIDADE (SGQ) BASEADO NA NORM	133FCSISTAFE	456	456				0	
	702MDF5300MDFI05A0504I	FORTALECIDA A CAPACIDADE TECNICA DOS COLABORADORES DO CEDSI-CAPAC	134UE-CEDSIF						0	
	702MDF5300MDFI05A0702F	GARANTIDA A IMPLEMENTACAO DO SISTEMA DE GESTAO DE SEGURANCA DA INFO	133FCSISTAFE		13.003	1.434			1.434	11
	702MDF5300MDFI05A0703E	GARANTIDA A IMPLEMENTACAO DO SISTEMA DE GESTAO DE SEGURANCA DA INFO	133FCSISTAFE	2.500	2.500	243			243	10
	702MDF5300MDFI05A0703F	INCREMENTADO O NUMERO UGBS EXPANDIDAS-DESENVOLVIMENTO/IMPLANTACA	133FCSISTAFE	1.900	13.106				0	
	702MDF5300MDFI05A0707F	MELHORIA DO E-SISTAFE EM TERMOS DE NEGOCIO (PROCESSUAIS)-DESENVOLVIM	133FCSISTAFE	140	140				0	
	702MDF5300MDFI05A0707G	GARANTIDA A IMPLEMENTACAO DO SISTEMA DE GESTAO DE SEGURANCA DA INFO	133FCSISTAFE	470	470				0	

PERÍODO: 01-01-2017 a 31-03-2017

Sector	Projecto		Fonte de Financiamento	Dotação Anual		Realização			Taxa de Realiz. (%)	
				Inicial	Actual	Via CUT	Fora da CUT			Total
Código	Código	Designação				Incorporado	P/ Incorporar			
	702MDF5300MDFI05B1002C	MELHORIA DO E-SISTAFE EM TERMOS DE NEGOCIO (PROCESSUAIS)-DESENVOLVIM	133FCSISTAFE	2.372	3.835	2.282			2.282	60
	702MDF5300MDFI05B1003B	MELHORIA DO E-SISTAFE EM TERMOS DE NEGOCIO (PROCESSUAIS)	133FCSISTAFE	500	500				0	
	702MDF5300MDFI05B1003C	MELHORIA DO E-SISTAFE EM TERMOS DE NEGOCIO (PROCESSUAIS)	133FCSISTAFE	13.649	13.649				0	
	702MDF5300MDFI05B1302E	GARANTIDA A OPERACAO E MANUTENCAO DO E-SISTAFE-DESENVOLVIMENTO/IMP	133FCSISTAFE	99.616	112.251	19.940			19.940	18
	702MDF5300MDFI05B1303E	GARANTIDA A OPERACAO E MANUTENCAO DO E-SISTAFE-INFRAESTRUTURA-SO	134ASDI		21.278				0	
	702MDF5300MDFI05B1406B	FORTALECIDOS OS MECANISMOS DE AUSCULTACAO E INTERACAO COM OS UTIL	133FCSISTAFE	8.224	13.429	867			867	6
	702MDF5300MDFI05B2903B	AUMENTADO DE N DE PONTOS DO E-SISTAFE NAS UGB DESCENTRALIZADAS	133FCSISTAFE	600	600				0	
	702MDF5300MDFI05B2903E	AUMENTADO DE N DE PONTOS DO E-SISTAFE NAS UGB DESCENTRALIZADAS	133FCSISTAFE	2.633	2.633				0	
	702MDF5300MDFI05C1502H	DESENVOLVIDA E IMPLANTADA A APLICACAO INFORMATICA PARA EXTRACCAO DE	134WB-CEDSIF		15.465					
	702MDF5300MDFI05C1503H	DESENVOLVIDA E IMPLANTADA A APLICACAO INFORMATICA PARA EXTRACCAO DE	134WB-CEDSIF		15.437					
	702MDF5300MDFI05C1504H	DESENVOLVIDA E IMPLANTADA A APLICACAO INFORMATICA PARA EXTRACCAO DE	134WB-CEDSIF		11.863	580			580	5
	702MDF5300MDFI05C1505H	DESENVOLVIDA E IMPLANTADA A APLICACAO INFORMATICA PARA EXTRACCAO DE	134WB-CEDSIF		473					
	702MDF5300MDFI05C1506H	DESENVOLVIDA E IMPLANTADA A APLICACAO INFORMATICA PARA EXTRACCAO DE	134WB-CEDSIF		749					
	702MDF5300MDFI05C2202C	MELHORADOS OS PROCESSOS DE ADMINISTRACAO E RECOLHA DE IMPOSTOS-DE	133FCSISTAFE		10.000					
	702MDF5300MDFI05D2602C	DESENVOLVIDA E IMPLANTADO SISTEMA DE BENEFICIARIOS DO INAS	133FCSISTAFE		9.811	899			899	9
27A001241	INSPECCAO GERAL DE FINANÇAS			0	80.842	43.992	0	0	43.992	54
	601MAE4403MDF20100021	APOIO INSTITUCIONAL AO PLANO ESTRATEGICO DA IGF	134ASDI		80.842	43.992			43.992	54
27A002241	AUTORIDADE TRIBUTARIA DE MOCAMBIQUE			45.483	139.053	0	0	0	0	
	701MDF5000MDF20070185	SUPORTE A REFORMA TRIBUTARIA	133FCAAT	45.483	139.053				0	
27A005841	DIRECCAO NACIONAL DE ANALISE E ESTUDO DE POLITICAS			0	110.623	54.765	0	0	54.765	50
	601MAE4402MDF20160030	PROJECTO DE REFORÇO DA PESQUISA E CAPACITAÇÃO INSTITUCIONAL	134DANIDA		110.623	54.765			54.765	50
	601MAE4402MDF20160030	PROJECTO DE REFORÇO DA PESQUISA E CAPACITAÇÃO INSTITUCIONAL	134DANIDA						0	
27A006441	INSTITUTO NACIONAL DE ESTATISTICA			0	182.889	917	0	0	917	1
	702MDF5400EGE20150001	IV RECENSEAMENTO GERAL DA POPULACAO E HABITACAO	133FCINE		140.059	141			141	0
	601MAE4402MDF20110024	ASSISTENCIA TECNICA - CAPACITACAO INSTITUCIONAL	133FCINE		32.555				0	
	701MDF5100MDF20110020	GESTAO DE RECURSOS FINANCEIROS E AUDITORIA	133FCINE		5.000	388			388	8
	702MDF5400MDF20110019	ESCOLA NACIONAL DE ESTATISTICA	133FCINE		1.600	388			388	24
	702MDF5400MDF20130010	ARQUITECTURA E GESTAO DA BASE DE DADOS	133FCINE		3.674				0	
33A000141	MINISTÉRIO DA TERRA AMBIENTE E DESENVOLVIMENTO RURAL			29.000	38.668	931	0	0	931	2
	502MCA4001MCA20160032	RELATORIO DO ESTADO DO AMBIENTE	134DANIDAAMB	5.000	5.000				0	
	503MCA4100MCA20160034	ESTUDOS DE VIABILIDADE DE ATERRO SANITARIO	134DANIDAAMB		1.160				0	
	504MCA4200MCA20160037	LICOES APRENDIDAS PASA II	134DANIDAAMB		2.728				0	
	505MCA4301MCA20160033	ELABORACAO DOS PLANOS LOCAIS DE ADAPTACAO	134DANIDAAMB	308	308				0	
	505MCA4301MCA20160038	IMPLEMENTACAO DOS PLANOS LOCAIS DE ADAPTACAO	134DANIDAAMB	3.389	3.389	14			14	0
	505MCA4301MCA20160039	PLANIFICACAO E MONITORIA	134DANIDAAMB	4.000	4.000	479			479	12
	601MAE4402MCA20160035	FORMACAO DE RECURSOS HUMANOS	134DANIDAAMB	10.000	15.780	438			438	3
	505MCA4301MCA2010002	ADAPTACAO A MUDANCAS CLIMATICAS	134DANIDAAMB	6.303	6.303				0	
33A001641	FUNDO DO AMBIENTE			1.688.580	1.706.285	0	0	0	0	
	301AGR1701MCA20170012	TERRA SEGURA	257WB	41.940	41.940				0	
	301MDP1802MCA20170007	LINHA DE CREDITO AO CAMPONES	257WB	83.880	83.880					
	302MIC2301MCA20170006	PACOTE DE ESTIMULO A ECONOMIA	237WB	40.898	40.898					
	403MOP3301MCA20170010	SANEAMENTO URBANO	257EXIM BANK	593.727	593.727					
	501MCA3901MCA20170013	ORDENAMENTO E REASSENTAMENTO	237KFWALE	149.000	149.000					
	502MCA4001MCA20120006	FOLORESTA EM PE	257WB	65.706	65.706					
	502MCA4001MCA20170002	MOZBIO	257WB	629.549	629.549					

PERÍODO: 01-01-2017 a 31-03-2017

Sector	Projecto		Fonte de Financiamento	Dotação Anual		Realização			Taxa de Realiz. (%)	
				Inicial	Actual	Via CUT	Fora da CUT			Total
Código	Código	Designação				Incorporado	P/ Incorporar			
	503MCA4100MCA20120004	TRANSFERENCIA DE TECNOLOGIAS	257WB	83.880	83.880					
	505MCA4301MCA20140019	ASSISTENCIA TECNICA AS MUDANCAS CLIMATICAS	134WB-CCTAP		17.705					
33A002341	ADMINISTRACAO NACIONAL DAS AREAS DE CONSERVACAO (ANAC)			347.313	347.313	68.191	0	0	68.191	20
	502MCA4001TUR20160010	CONSERVACAO DA BIODIVERSIDADE E DESENVOLVIMENTO DAS AREAS DE CONSERVACAO	134DANIDAAMB	347.313	347.313	68.191			68.191	20
35A000141	MINISTÉRIO DA AGRICULTURA E SEGURANÇA ALIMENTAR			1.496.585	879.028	0	0	0	0	
	301AGR1701AGR20130016	APOIO A PROGRAMA NACIONAL DE EXTENSAO AGRARIA	134ADA		40.224					
	301AGR1901AGR20170001	PROGRAMA DE ASSISTENCIA A AGRICULTURA	238USAID-ABT	1.013.769	513.769				0	
	301MCT2001AGR20160009	OPERACIONALIZACAO DO SISTEMA UNIFICADO DE EXTENSAO AGRARIA	154FIDA-DNEA	157.781					0	
	502MCA4001AGR20170002	PROGRAMA DE AMBIENTE E RECURSOS NATURAIS	238USAID-ABT		325.035				0	
35A000341	DIRECCAO NACIONAL DE EXTENSAO AGRARIA - MINAG			0	665.386	13.852	0	0	13.852	2
	301MCT2001AGR20160009	OPERACIONALIZACAO DO SISTEMA UNIFICADO DE EXTENSAO AGRARIA	134UE - DNEA		71.000				0	
	301MCT2001AGR20160009	OPERACIONALIZACAO DO SISTEMA UNIFICADO DE EXTENSAO AGRARIA	154FIDA-DNEA		594.386	13.852			13.852	2
35A001541	SECRETARIADO TECNICO DE SEGURANCA ALIMENTAR E NUTRICIONAL			44.069	67.640	4.820	0	0	4.820	7
	301AGR2201AGR20110009	Promoção da Segurança Alimentar e Nutricional	134DANIDA	35.000	58.571	4.820			4.820	8
	301AGR2201AGR20140024	Coordenação dos Objectivos do desenvolvimento do Milénio	235FED	9.069	9.069				0	
35A004941	FUNDO DO DESENVOLVIMENTO AGRARIO			297.075	297.075	0	0	0	0	
	301AGR1701AGR20090027	PROJECTO DE IRRIGACAO DO VALE DO SAVE (PIVASA)	255BADEA	297.075	297.075				0	
35A005041	INSTITUTO NACIONAL DE IRRIGACAO			572.183	572.183	0	0	0	0	
	301AGR3201AGR20160020	PROJECTO DE DESENVOLVIMENTO DE IRRIGACAO SUSTENTAVEL (PROIRRI)	255WB	207.000	207.000				0	
	301AGR3201AGR20160022	BAIXO LIMPOPO IRRIGATION AND CLIMATE RESILIENCE PROJECT (BLICRP)	255BAD	365.183	365.183				0	
	301AGR3201AGR20160023	REABILITACAO DO REGADIO DE CHOKWE- SECTOR RIO	255BID						0	
37A000141	MINISTÉRIO DO MAR, AGUA INTERIORES E PESCAS			143.746	148.055	3.433	0	0	3.433	2
	301MDP1801MDP20100012	FISCALIZACAO MARITIMA VIA SATELITE	133FCPES		765					
	301MDP1801MDP20170006	APOIO A GOVERNACAO E CRESCIMENTO PARTILHADO DAS PESCARIAS DO SUDESTE	154WB-MIMAIP	123.072	123.072	3.433			3.433	3
	301MDP1801MDP20170007	APOIO A GOVERNACAO E CRESCIMENTO PARTILHADO DAS PESCARIAS DO SUDOESTE	134WB-MIMAIP	20.674	20.674				0	
	601MAE4403MDP20100010	GESTAO E CONTROLE FINANCEIRO DAS DESPESAS PUBLICAS	133FCPES		3.544				0	
	MDP02-00-MDP-2015-0008	APOIO A GOVERNACAO E CRESCIMENTO PARTILHADO DAS PESCARIAS DO SUDOESTE	134WB-MIMAIP						0	
37A000641	ADMINISTRACAO NACIONAL DAS PESCAS			20.294	22.269	0	0	0	0	
	301MDP0300MDPI1100541C	APOIO INSTITUCIONAL - INVESTIGACAO E CO-GESTAO RECURSOS PESQUEIROS - APOIO INSTITUCIONAL	154FIDAPRPES		750		0	0	0	
	301MDP0300MDPI1100541D	APOIO INSTITUCIONAL-INVESTIGACAO E COGESTACAO DE RECURSOS PESQUEIROS - APOIO INSTITUCIONAL	154FIDAPRPES		590				0	
	301MDP0300MDPI1100541E	APOIO INTITUCIONAL- INVESTIGACAO E CO-GESTAO RECURSOS PESQUEIROS - TR	154FIDAPRPES		635,0				0	
	301MDP1801MDP20150008	APOIO A GOVERNACAO E CRESCIMENTO PARTILHADO DAS PESCARIAS DO SUDOESTE	134WB-GEF	10.893	10.893				0	
	301MDP1801MDPI1100541C	APOIO INSTITUCIONAL - INVESTIGACAO E CO-GESTAO RECURSOS PESQUEIROS - APOIO INSTITUCIONAL	154FIDAPRPES	9.402	9.402				0	
37A000841	FUNDO DE FOMENTO PESQUEIRO			30.088	151.598	-	-	-	-	
	301MDP0300MDPI1100532K	DESENVOLVIMENTO DE SERVICOS FINANCEIROS - FUNDO DE CREDITO- LINHA DE CREDITO	134UEPRPESCA		54.611				0	
	301MDP0300MDPI1100533K	SERVIÇOS FINANCEIROS- FACILIDADES PARA INOVAÇÃO E EXPANSÃO - CAPITAL DE TRABAHO	154FIDA		36.000				0	
	301MDP0300MDPI1100535I	SERVICOS FINANCEIROS-FUNDO PARA A PROMOCAO DE EMPRESAS EMERGENTES	154FIDA		300				0	
	301MDP1801MDPI1100535K	SERVIÇOS FINANCEIROS-FUNDO PARA INOVAÇÃO E INDUSTRIA NASCENTE - CAPITAL DE TRABAHO	154FIDAPRPES		18.000				0	
	301MDP0300MDPI1100536K	SERVICOS FINANCEIROS - FUNDO PARA INOVACAO E EMPREEND. DE MULHERES - FUNDO DE FOMENTO	154FIDAPRPES		12.600				0	
	301MDP1801MDP20170004	APOIO A GOVERNACAO E CRESCIMENTO PARTILHADO DAS PESCARIAS DO SUDOESTE	134WB-GEF	30.088	30.088				0	
	301MDP1801MDP20110007	Monitorização da Pesca	235UE						0	
37A001141	INSTITUTO NACIONAL DE INSPECCAO DO PESCADO			5.220	5.220	0	0	0	0	
	301MDP1801MDP20170001	APOIO A GOVERNACAO E CRESCIMENTO PARTILHADO DAS PESCARIAS DO SUDOESTE	134WB-MIMAIP	5.220	5.220				0	
37A001241	INSTITUTO NACIONAL DE INVESTIGACAO PESQUEIRA			7.215	23.151	0	0	0	0	

Sector	Projecto		Fonte de Financiamento	Dotação Anual		Realização			Taxa de Realiz. (%)
				Inicial	Actual	Via CUT	Fora da CUT		
Código	Código	Designação				Incorporado	P/ Incorporar		
	301MDP0300MDPI1100541B	APOIO INSTITUCIONAL - INVESTIGACAO E CO-GESTAO RECURSOS PESQUEIROS - B	154FIDAPRPES		300				0
	301MDP0300MDPI1100541C	APOIO INSTITUCIONAL - INVESTIGACAO E CO-GESTAO RECURSOS PESQUEIROS - A	154FIDAPRPES		1.685				
	301MDP0300MDPI1100541F	APOIO INSTITUCIONAL-INVESTIGACAO E COGESTACAO DE RECURSOS PESQUEIROS	154FIDAPRPES		1.675				
	301MDP0300MDPI1100541H	APOIO INSTITUCIONAL - INVESTIGACAO E CO-GESTAO RECURSOS PESQUEIROS - B	154FIDAPRPES		2.849				
	202SAU2003MDP20100002	INVESTIGACAO E GESTAO DAS PESCARIAS	133FCPES		9.427				
	301MDP1801MDP20170005	APOIO A GOVERNACAO E CRESCIMENTO PARTILHADO DAS PESCARIAS DO SUDOESTE	134WB-GEF		7.215				
37A002041	INSTITUTO DE DESENVOLVIMENTO DE PESCA PEQUENA ESCALA - PROPECA				0	6.419	0	0	0
	301MDP0300MDPI1100521C	INFRAESTRUTURAS ECONOMICAS-MELHORAMENTO DOS ACESSOS RODOVIARIOS	154FIDAPRPES			6.419			0
37A002341	INSTITUTO NACIONAL DE DESENVOLVIMENTO DA PESCA E AQUACULTURA				1.089.485	1.089.485	554	0	554
	301AGR1903MDP20170003	PROJECTO DE APOIO A GOVERNACAO E CRESCIMENTO PARTILHADO DAS PESCARIAS	134WB-MIMAIP		50.994	50.994			0
	301MDP1801MDP20170009	PROJECTO DE PROMOCAO DE PESCA ARTESANAL	134UEPRPESCA		231.977	231.977			0
	301MDP1801MDP20170009	APOIO A GOVERNACAO E CRESCIMENTO PARTILHADO DAS PESCARIAS DO SUDOESTE	154FIDAPRPES		792.664	792.664			0
	301MDP1801MDP20170014	PROJECTO DE REFORCO DOS DIREITOS DE ACESSO AOS RECURSOS PELOS PESQUEIROS	134FIDA-PDIR		13.851	13.851	554		554
37A002441	INSTITUTO DE DESENVOLVIMENTO DA PESCA E AQUACULTURA-PROPECA				0	389.714	25.478	0	25.478
	301MDP0300MDPI1100511B	APOIO A PRODUCAO - FORMACAO, DEMOSTRACAO E ACTIVIDADES DE APOIO- EQUIPAMENTOS	154FIDAPRPES		750				0
	301MDP0300MDPI1100511C	APOIO A PRODUCAO E COMERCIALIZACAO-FORMACAO E DEMONSTRACAO-ASSISTENCIA	154FIDAPRPES		12.126	2.146			2.146
	301MDP0300MDPI1100511E	APOIO A PRODUCAO- FORMACAO, DEMOSTRACAO E ACTIVIDADES DE APOIO - TREINAMENTO	154FIDAPRPES		260				0
	301MDP0300MDPI1100511I	APOIO A PRODUCAO E COMERCIALIZACAO -FORMACAO, DEMOSTRACOES E ACTIVIDADES	134UEPRPESCA		7.973				0
	301MDP0300MDPI1100511I	APOIO A PRODUCAO E COMERCIALIZACAO -FORMACAO, DEMOSTRACOES E ACTIVIDADES	154FIDAPRPES		14.509				0
	301MDP0300MDPI1100512A	APOIO A PRODUCAO E COMERCIALIZACAO-INFRAESTRUTURAS DE MERCADO-OBRA	134UEPRPESCA		12.000				0
	301MDP0300MDPI1100512A	APOIO A PRODUCAO E COMERCIALIZACAO-INFRAESTRUTURAS DE MERCADO-OBRA	154FIDAPRPES		5.000				0
	301MDP0300MDPI1100512B	APOIO A PRODUCAO E COMERCIALIZACAO-INFRAESTRUTURAS DE MERCADO-VEICULOS	134UEPRPESCA		22.881				0
	301MDP0300MDPI1100512B	APOIO A PRODUCAO E COMERCIALIZACAO-INFRAESTRUTURAS DE MERCADO-VEICULOS	154FIDAPRPES		13.291				0
	301MDP0300MDPI1100512I	APOIO A PRODUCAO E COMERCIALIZACAO-INFRAESTRUTURA DE MERCADO- FACILITACAO	134UEPRPESCA		451				0
	301MDP0300MDPI1100512I	APOIO A PRODUCAO E COMERCIALIZACAO-INFRAESTRUTURA DE MERCADO- FACILITACAO	154FIDAPRPES		5.187				0
	301MDP0300MDPI1100513C	APOIO A PRODUCAO E COMERCIALIZACAO-FORMACAO DE TECNICOS-ASSISTENCIA	134UEPRPESCA		11.083	1.551			1.551
	301MDP0300MDPI1100513I	APOIO A PRODUCAO E COMERCIALIZACAO FORMACAO E TREINAMENTO DE TECNICOS	134UEPRPESCA		300				0
	301MDP0300MDPI1100514H	APOIO A PRODUCAO- ESTUDOS E MOBILIZACAO COMUNITARIA - ESTUDOS	154FIDAPRPES		57				0
	301MDP0300MDPI1100514I	APOIO A PRODUCAO- ESTUDOS E MOBILIZACAO COMUNITARIA- FACILIDADES PARA	154FIDAPRPES		1.355				0
	301MDP0300MDPI1100521A	INFRAESTRUTURAS ECONOMICAS-MELHORAMENTO DO ACESSO RODOVIARIOS-OBRA	134UEPRPESCA		375				0
	301MDP0300MDPI1100521C	INFRAESTRUTURAS ECONOMICAS-MELHORAMENTO DOS ACESSOS RODOVIARIOS	134UEPRPESCA		2.250	351			351
	301MDP0300MDPI1100521C	INFRAESTRUTURAS ECONOMICAS-MELHORAMENTO DOS ACESSOS RODOVIARIOS	154OPECPRP		4.919	901			901
	301MDP0300MDPI1100521I	INFRAESTRUTURAS ECONOMICAS-MELHORAMENTO DE ACESSOS RODOVIARIOS-FACILITACAO	134UEPRPESCA		907				0
	301MDP0300MDPI1100521I	INFRAESTRUTURAS ECONOMICAS-MELHORAMENTO DE ACESSOS RODOVIARIOS-FACILITACAO	154OPECPRPES		70				0
	301MDP0300MDPI1100521L	INFRAESTRUTURAS ECONOMICAS-MELHORAMENTO ACESSOS RODOVIARIOS-CUSTOS	154OPECPRPES		730				0
	301MDP0300MDPI1100531C	DESENVOLVIMENTO DE SERVICOS FINANCEIROS - PROMOCAO DE PCR - ASSISTENCIA	134UEPRPESCA		22.500				0
	301MDP0300MDPI1100531C	DESENVOLVIMENTO DE SERVICOS FINANCEIROS - PROMOCAO DE PCR - ASSISTENCIA	154FIDAPRPES		41.011	4.204			4.204
	301MDP0300MDPI1100531I	DESENVOLVIMENTO DE SERVICOS FINANCEIROS-PROMOCAO DE PCR-FALCIDADE	134UEPRPESCA		571				0
	301MDP0300MDPI1100531I	DESENVOLVIMENTO DE SERVICOS FINANCEIROS-PROMOCAO DE PCR-FALCIDADE	154FIDAPRPES		2.430				0
	301MDP0300MDPI1100542A	APOIO INSTITUCIONAL-APOIO INSTITUCIONAL E DESENVOLVIMENTO DE POLITICAS	154FIDAPRPES		5.000				0
	301MDP0300MDPI1100542B	APOIO INSTITUCIONAL-APOIO INSTITUCIONAL E DESENVOLVIMENTO DE POLITICAS	134UEPRPESCA		3.500				0
	301MDP0300MDPI1100542C	APOIO INSTITUCIONAL- DESENVOLVIMENTO INSTITUCIONAL E POLITICAS PESQUEIRAS	154FIDAPRPES		4.347	797			797
	301MDP0300MDPI1100542G	APOIO INSTITUCIONAL- DESENVOLVIMENTO INSTITUCIONAL E POLITICAS PESQUEIRAS	154FIDAPRPES		1.000				0
	301MDP0300MDPI1100542H	APOIO INSTITUCIONAL - DESENVOLVIMENTO INST. E POLITICAS PESQUEIRAS - ESTUDOS	154FIDAPRPES		450				0

PERÍODO: 01-01-2017 a 31-03-2017

Sector	Projecto		Fonte de Financiamento	Dotação Anual		Realização			Taxa de Realiz. (%)
	Código	Designação		Inicial	Actual	Via CUT	Fora da CUT		
						Incorporado	P/ Incorporar		
	301MDP0300MDPI1100542L	APOIO INSTITUCIONAL- DESENVOLVIMENTO INST. E POLITICAS PESQUEIRAS- CUST	154FIDAPRPES		3.351	235		235	7
	301MDP0300MDPI1100543B	APOIO INSTITUCIONAL- GESTAO DO PROJECTO- VEICULOS, EQUIPAMENTOS E MAT	154FIDAPRPES		34.847	2.101		2.101	6
	301MDP0300MDPI1100543D	APOIO INSTITUCIONAL- GESTAO DO PROJECTO - FORMACAO DE TECNICOS	154FIDAPRPES		1.450			0	
	301MDP0300MDPI1100543F	APOIO INSTITUCIONAL- GESTAO DE PROJECTO- SEMINARIOS	154FIDAPRPES		6.400			0	
	301MDP0300MDPI1100543H	APOIO INSTITUCIONAL - GESTAO DE PROJECTO - ESTUDO	154FIDAPRPES		813			0	
	301MDP0300MDPI1100543L	APOIO INSTITUCIONAL-GESTAO DE PROJETO-CUSTOS OPERATIVOS	154FIDAPRPES		49.817	5.892		5.892	12
	301MDP0300MDPI1100551C	PROMOCAO DA NUTRICAO- PROMOCAO DA NUTRICAO- ASSISTENCIA TECNICA E C	134UEPRPESC		70.145	7.300		7.300	10
	301MDP0300MDPI1100551C	PROMOCAO DA NUTRICAO- PROMOCAO DA NUTRICAO- ASSISTENCIA TECNICA E C	154FIDAPRPE		19.828	0		0	
	301MDP0300MDPI1100551D	EDUCACAO NUTRICIONAL - PROMOCAO NUTRICIONAL - FORMACAO DE TECNICOS	154FIDAPRPES		1.100			0	
	301MDP0300MDPI1100551I	PROMOCAO DE NUTRICAO-PROMOCAO DA NUTRICAO-FACILIDADE PARA CADEIA D	134UEPRPESCA		4.679			0	
39A000141	MINISTERIO DOS RECURSOS MINERAIS E ENERGIA				382.021	479.162	0	0	0
	301MDP0300MDPI1100522A	INFRAESTRUTURAS ECONOMICAS-ELECTRIFICACAO-OBAS CIVIS	134UEPRPESC			34.692		0	
	301MDP1801MDPI1100522A	INFRAESTRUTURAS ECONOMICAS - ELECTRIFICACAO - OBAS CIVIS	154FIDAPRPES			20.000		0	
	301MDP1801MDPI1100522A	INFRAESTRUTURAS ECONOMICAS - ELECTRIFICACAO - OBAS CIVIS	154OPECPRPES			42.150		0	
	301MDP0300MDPI1100522C	INFRAESTRUTURAS ECONOMICAS-ELECTRIFICACAO-ASSISTENCIA TECNICA E DE	154OPECPRPES			200			
	301MDP0300MDPI1100522L	INFRAESTRUTURAS ECONOMICAS- ELECTRIFICACAO-CUSTOS OPERATIVOS	154OPECPRPES			99			
	302MRM2600MRM20160008	PROJECTO DE ASSISTENCIA TECNICA PARA O GAS E MINAS	257WB		382.021	382.021			
39A002241	DIRECCAO DE ESTUDOS E PLANIFICACAO - (INCLUI PROJECTO EDAP)				0	104.000	60.459	0	60.459
	302MRM2903MRM20160010	DESENVOLVIMENTO DO SECTOR DE ENERGIA E AUMENTO DO ACESSO	154BEI			104.000	60.459	60.459	58
39A002541	FUNDO NACIONAL DE ENERGIA				0	171.776	0	0	0
	301MDP0300MDPI1100522A	INFRAESTRUTURAS ECONOMICAS-ELECTRIFICACAO-OBAS CIVIS	134UEPRPESCA			159		0	
	301MDP0300MDPI1100523B	INFRAESTRUTURAS ECONOMICAS-ENERGIA ALTERNATIVA-VEICULOS EQUIPAMEN	134UEPRPESCA			16.747		0	
	301MDP0300MDPI1100523B	INFRAESTRUTURAS ECONOMICAS-ENERGIA ALTERNATIVA-VEICULOS EQUIPAMEN	154OPECPRPES			11.100		0	
	301MDP0300MDPI1100523C	INFRAESTRUTURAS ECONOMICAS-FONTES ALTERNATIVAS DE FORNECIMENTO D	154OPECPRPES			3.300			
	301MDP0300MDPI1100523L	INFRAESTRUTURAS ECONOMICAS- FONTES ALTERNATIVAS DE FORNECIMENTO DE	154OPECPRPES			470			
	302MRM2906MRM20110008	ELECTRIFICACAO DE ESCOLAS E CENTROS DE SAUDE ATRAVES DE SISTEMAS SOL	154WB-FUNAE			140.000			
41A000141	MINISTERIO DA INDUSTRIA E COMERCIO				122.882	122.882	0	0	0
	302MIC2203MIC20140005	PROJECTO DE FORTIFICACAO DE ALIMENTOS	235WF		39.786	39.786			0
	302MIC2302MIC20110008	PROJECTO DE APOIO INSTITUCIONAL NO AMBITO DO QUADRO INTEGRADO -OMC	235PNUD		17.475	17.475			0
	302MIC2302MIC20130006	PLANO INTEGRADO DE COMERCIALIZACAO AGRICOLA	235WF		4.544	4.544			0
	302MIC2302MIC20170001	PROMOCAO DE MERCADOS RURAIS	235WF		6.179	6.179			0
	602MIC4601MIC20130005	PLANTAFORMA INTEGRADA DE PRESTACAO DE SEVICOS AO CIDADAO	235DFID		54.898	54.898			0
45A000141	MINISTERIO DOS TRANSPORTES E COMUNICACOES				7.302.696	2.602.696	0	0	0
	203MTC1101MTC20110008	ASSISTENCIA TECNICA AO PLANO DE DENSENVOLVIMENTO ESPACIAL (SDP-TA)	134WB		966.551	966.551			0
	203MTC1101MTC20170001	PROJECTO INTEGRADO DE TRANSPORTES PARA A AREA METROPOLITANA DE MAR	154WB		3.495.000	995.000		10.161	0
	405MTC3803MTC20170002	CONSTRUCAO DO AEROPORTO DE GAZA	154EXIM BANK		1.537.800	337.800			0
	405MTC3804MTC20110010	REABILITACAO E EXPANSAO DO PORTO DE NACALA	154JICA		1.303.344	303.344			0
	405MTC3802MTC20160005	MIGRACAO DO SISTEMA RADIO DIFUSAO ANALOGICO PARA DIGITAL	154EXIM BANK						0
	405MTC3804MTC20060003	DRAGAGEM PORTO DA BEIRA	154BEI						0
47A000141	MINISTERIO DAS OBRAS PUBLICAS E HABITACAO E RECURSOS HIDRICOS				3.487.130	54.844	0	54.844	54.844
	203MOP0801MOP20130011	ABASTECIMENTO DE AGUA E SANEAMENTO RURAL PARA CABO DELGADO E GAZA	255BID		454.460	10.161	0	10.161	100
	203MOP0802MOP20100029	PROGRAMA NACIONAL DE ABASTECIMENTO DE AGUA E SANEAMENTO RURAL (PR	235DFID		316.000	44.683		44.683	100
	203MOP0802MOP20150043	PROGRAMA DE DESENVOLVIMENTO DE AGUA RURAL	257IND		23.938				
	402MOP3101MOP20140023	ABASTECIMENTO DE AGUA EM APOIO A SEGURANCA ALIMENTAR	235BEL		122.402				0
	203MOP0801MOP20130004	PROJECTO DE ABASTECIMENTO DE AGUA SANEAMENTO - NAMPULA E ZAMBEZIA	235BAD		50.000				0

PERÍODO: 01-01-2017 a 31-03-2017

Sector	Projecto		Fonte de Financiamento	Dotação Anual		Realização			Taxa de Realiz. (%)	
						Via CUT	Fora da CUT			Total
Código	Código	Designação		Inicial	Actual		Incorporado	P/ Incorporar		
	203MOP0901MOP20100031	PROGRAMA SANEAMENTO AMBIENTAL	134ITA-DNAAS	16.144					0	
	402MOP3100MOP20170002	RESILIENCIA E RECUPERACAO DE EMERGENCIA PARA AS REGIOES CENTRO E NO	255WB	398.360					0	
	402MOP3101MOP20120004	PROGRAMA NACIONAL DE DESENVOLVIMENTO DE RECURSOS HIDRICOS	255WB	1.192.005					0	
	402MOP3101MOP20150039	PROGRAMA NACIONAL DE DESENVOLVIMENTO DE RECURSOS HIDRICOS (PNDRH)	255WB	421.497					0	
	505MCA4301MOP20140007	PROJECTO DE TRANSFORMACAO DOS SERVICOS HIDROLOGICOS E METEOROLOG	255WB	440.510					0	
	601MAE4303MOP20150001	PROJECTO DE MELHORAMENTO DE DADOS ESPACIAIS E GESTAO DE RISCOS DE C	255WB	27.900					0	
	601MAE4303MOP20150002	PROJECTO DE MELHORAMENTO DE DADOS ESPACIAIS PARA GESTAO DE RISCOS	255WB	23.914					0	
47A001041	ADMINISTRACAO DE INFRA-ESTRUTURAS DE AGUA E SANEAMENTO			1.713.244	1.731.900	28.125	0	46.886	75.011	4
	203MOP0802MOP20150041	PROJECTO DE CAPACITACAO INSTITUCIONAL DA AIAS E OPERADORES SOB GEST	235HOL	68.100	68.100			28.231	28.231	41
	203MOP0901MOP20150042	PLANO DE APOIO AO SANEMAENTO URBANO NA PRESPECTIVA DE REDUCAO DE E	235POR	55.665	55.665					0
	203MOP0901MOP20160010	PROJECTO DE CONSTRUCAO DOS SISTEMA DE DRENAGEM PROJECTO PCMC	154WB-PCMC	496.312	496.312					0
	203MOP0901MOP20160010	PROJECTO DE CONSTRUCAO DOS SISTEMA DE DRENAGEM PROJECTO PCMC	154WB-PCMC							0
	203MOP0901MOP20160011	PROJECTO DE CONSTRUCAO DE DRENAGEM PROJECTO PCMC	237NDF	50.960	50.960					0
	203MOP0901MOP20160012	PROJECTO DE CONSTRUCAO DE SISTEMA DE DRENAGEM PROJECTO PCMC	237KFWALE							0
	203MOP0901MOP20160012	PROJECTO DE CONSTRUCAO DE SISTEMA DE DRENAGEM PROJECTO PCMC	235UE							0
	503MCA4100MOP20130006	CIDADES E MUDANCAS CLIMATICAS	154WB-PCMC							0
	503MCA4100MOP20130006	CIDADES E MUDANCAS CLIMATICAS	154WB-PCMC	760.190	760.190	598			598	0
	503MCA4100MOP20130006	CIDADES E MUDANCAS CLIMATICAS	257WB		18.655	0		18.655	18.655	100
	402MOP3103MOP20160020	REABILITACAO DE SISTEMA DE ABASTECIMENTO DE AGUA DE MOCUBA	154WB-AE	282.017	282.017	27.527			27.527	10
47A001141	ADMINISTRACAO REGIONAL DAS AGUAS DO SUL			3.758.881	3.758.881	0	0	185.040	185.040	5
	402MOP3103MOP20120008	REABILITACAO DA BARRAGEM DE MASSINGIR - EMPRESTIMO DE EMERGENCIA	255BAD	23.358	23.358					0
	402MOP3103MOP20150019	PROJECTO E CONSTRUCAO DA BARRAGEM DE MAPAI	255BAD	70.248	70.248			11.109	11.109	16
	402MOP3103MOP20150023	CONSTRUCAO DA BARRAGEM MOAMBA MAJOR	235BAD	3.352.547	3.352.547					0
	402MOP3103MOP20160008	REABILITACAO DA BARRAGEM DE MASSINGIR - EMPRESTIMO SUPLEMENTAR DE E	255BAD	312.728	312.728			173.931	173.931	56
47A001941	FUNDO DE ESTRADAS			13.043.909	9.713.665	626	0	769.206	769.832	8
	301MDP0300MDPI1100521A	INFRAESTRUTURAS ECONOMICAS-MELHORAMENTO DO ACESSO RODOVIARIOS-O	134UEPRPESCA		97.924	626			626	1
	401MOP3002MDPI1100521A	INFRAESTRUTURAS ECONOMICAS-MELHORAMENTO DE ACESSOS RODOVIARIOS-O	154FIDAPRPES		192.673		817		817	0
	301MDP0300MDPI1100521C	INFRAESTRUTURAS ECONOMICAS-MELHORAMENTO DOS ACESSOS RODOVIARIOS	154OPECPRPES		1.500					0
	301MDP0300MDPI1100521D	INFRAESTRUTURAS ECONOMICAS-MELHORAMENTO ACESSOS RODOVIARIOS - F	154OPECPRPES		1.900					0
	301MDP0300MDPI1100521L	INFRAESTRUTURAS ECONOMICAS-MELHORAMENTO ACESSOS RODOVIARIOS-CUS	154OPECPRPES		540					0
	401MOP3002MOP20150037	52216 ASFALTAGEM DA ESTRADA NACIONAL N104 NAMPULA-NAMTIL	257EXIM BANK	910.945	910.945					0
	401MOP3003MOP20150022	41026 CONSTRUCAO DA PONTE MAPUTO-KATEMBE	257EXIBANCHI	515.828	515.828					0
	401MOP3002MOP20020016	34000-MANUTENCAO DE EMERGENCIA	235FED	1.030.871	230.871					0
	401MOP3002MOP20020016	34000-MANUTENCAO DE EMERGENCIA	255WB	3.180.327	1.180.327			600.934	600.934	51
	401MOP3002MOP20100009	MELHORAMENTO DA ESTRADA N13: NAMPULA - CUAMBA	255JICA	277.942	277.942					0
	401MOP3002MOP20100009	MELHORAMENTO DA ESTRADA N13: NAMPULA - CUAMBA	255BAD	0	22.669			22.669	22.669	100
	401MOP3002MOP20100014	MELHORAMENTO DA ESTRADA N14: MONTEPUEZ-RUACA - LOTE A	255BAD	794.121	794.121					0
	401MOP3002MOP20130020	REABILITACAO DA ESTRADA NACIONAL N6C TICA-BUZI'NOVA SOFALA	257IND	845.878	845.878					0
	401MOP3002MOP20140004	REABILITACAO DA ESTRADA REGIONAL R605: CRZ N304(MPHULU)-TSANGANO-ULO	255WB	145.117	145.117					0
	401MOP3002MOP20140005	ULONGUE-DOMUE-FURANCUNGO-POLOS CRESC. INTEGRADO	257WB	127.213	127.213					0
	401MOP3002MOP20140017	ASFALTAGEM DA ESTRADA NACIONAL N13: MASSANGULO-LICHINGA	255JICA	910.945	910.945					0
	401MOP3002MOP20140018	ASFALTAGEM DA ESTRADA NACIONAL N13: CUAMBA-MANDIMBA-MASSANGULO	255BAD	1.897.889	897.889					0
	401MOP3002MOP20140019	ASFALTAGEM DA ESTRADA NACIONAL N11: MOCUBA-MILANGE FASEII	235FED	723.512	723.512					0
	401MOP3002MOP20170001	52214 ASFALTAGEM DA ESTRADA NACIONAL N381/R1251: MUEDA-NEGOMANE	235FED	106.216	106.216					0

Sector	Projecto		Fonte de Financiamento	Dotação Anual		Realização			Taxa de Realiz. (%)	
						Via CUT	Fora da CUT			Total
Código	Código	Designação	Inicial	Actual	Incorporado	P/ Incorporar				
	401MOP3002MOP20170001	52214 ASFALTAGEM DA ESTRADA NACIONAL N381/R1251: MUEDA-NEGOMANE	255BAD	955.944	955.944			0		
	401MOP3003MOP20140006	CONSTRUCAO DE 13 PONTES NA ZAMBEZIA E NIASSA	235JICA	390.405	390.405			0		
	401MOP3002MOP20110025	53000-PREPARACAO DE PROJECTOS	255WB	153.104	153.104			0		
	401MOP3003MOP20100006	PREPARACAO DE PROJECTOS DE PONTES	235JICA	10.071	10.071			0		
	601MAE4403MOP19940045	61000-SEGURANCA RODOVIARIA: INFRAESTRUTURAS	255WB	67.581	67.581			0		
	505MCA4301MCA20160002	ADAPTACAO A MUDANCAS CLIMATICAS	134DANIDAAMB		7.764			0		
	MOP-2011-0006	52214 - Melhoramento da Estrada N103-R657: Magige - Cuamba	257POR	0	78.379		78.379	78.379	100	
	401MOP3002MOP20140002	REABILITACAO DA ESTRADA REGIONAL R601: ESTIMA-MAROEIRA	257POR	0	3.237		3.237	3.237	100	
	601MAE4403MOP19940042	CUSTOS E APOIO ADMINISTRATIVO	255WB		2.595		2.595	2.595	100	
	601MAE4403MOP20090012	22000-CONSULTORIA E ESTUDOS	255WB		60.575		60.575	60.575	100	
47A002641	FUNDO PARA O FOMENTO DE HABITACAO			1.048.554	1.031.461	0	0	0	0	
	505MCA4301MCA20160002	ADAPTACAO A MUDANCAS CLIMATICAS	134DANIDAAMB		4.451			0		
	203MOP1000MOP20170003	CONSTRUCAO DE CASAS	257EXIM BANK	1.048.554	1.027.010			0		
47A002741	FUNDO DE INVESTIMENTO E PATRIMONIO DO ABASTECIMENTO DE AGUA			4.078.872	4.078.872	0	0	373.108	373.108	9
	601MAE4401MOP20000001	PROGRAMA NACIONAL DE DESENVOLVIMENTO DO SECTOR DE AGUAS II		4.078.872	4.078.872	0	0	373.108	373.108	9
			235HOL	425.000	425.000			38.979	38.979	9
			256AFD	1.907.372	1.907.372			110.931	110.931	6
			256WB	1.746.500	1.746.500			223.198	223.198	13
			256BAD					0	0	
47A002841	CONSELHO DE REGULACAO DE AGUAS			167.278	167.278	0	0	3.036	3.036	2
	203MOP0801MOP20150035	PROJECTO DE EXPANSAO DOS SERVICOS DE ABAST DE AGUA PARA AREA METRO	255WB	122.262	122.262			3.036	3.036	2
	203MOP0801MOP20170004	PROJECTO DE SERVICOS DE AGUA E APOIO INSTITUCIONAL II - WASIS II	255WB	45.016	45.016			0	0	
	MOP-2013-0008	Projecto RECO	235WB					0	0	
47A003641	DIRECCAO NACIONAL DE ABASTECIMENTO DE AGUA E SANEAMENTO			0	1.106.046	764	0	9.842	10.606	1
	203MOP0801MOP20130011	ABASTECIMENTO DE AGUA E SANEAMENTO RURAL PARA CABO DELGADO E GAZA	255BID		454.460			0	0	
	203MOP0802MOP20100029	PROGRAMA NACIONAL DE ABASTECIMENTO DE AGUA E SANEAMENTO RURAL (PR	133FCPRONASA		123.101	241		241	241	0
	203MOP0802MOP20100029	PROGRAMA NACIONAL DE ABASTECIMENTO DE AGUA E SANEAMENTO RURAL (PR	235DFID		316.000			0	0	
	203MOP0802MOP20150043	PROGRAMA DE DESENVOLVIMENTO DE AGUA RURAL	257IND		23.938			0	0	
	402MOP3101MOP20140023	ABASTECIMENTO DE AGUA EM APOIO A SEGURANCA ALIMENTAR	235BEL		122.402	0	3.279	3.279	3	
	203MOP0801MOP20130004	PROJECTO DE ABASTECIMENTO DE AGUA SANEAMENTO - NAMPULA E ZAMBEZIA	235BAD		50.000		6.563	6.563	13	
	203MOP0901MOP20100031	PROGRAMA SANEAMENTO AMBIENTAL	134ITA-DNAAS		16.144	523		523	3	
47A003741	DIRECCAO NACIONAL DE GESTAO DE RECURSOS HIDRICOS			0	2.504.185	0	0	65.413	65.413	3
	402MOP3100MOP20170002	RESILIENCIA E RECUPERACAO DE EMERGENCIA PARA AS REGIOES CENTRO E NO	255WB		398.360		2.490	2.490	1	
	402MOP3101MOP20120004	PROGRAMA NACIONAL DE DESENVOLVIMENTO DE RECURSOS HIDRICOS	255WB		1.192.005		50.334	50.334	4	
	402MOP3101MOP20150039	PROGRAMA NACIONAL DE DESENVOLVIMENTO DE RECURSOS HIDRICOS (PNDRH)	255WB		421.497		269	269	0	
	505MCA4301MOP20140007	PROJECTO DE TRANSFORMACAO DOS SERVICOS HIDROLOGICOS E METEOROLOG	255WB		440.510		12.318	12.318	3	
	601MAE4303MOP20150001	PROJECTO DE MELHORAMENTO DE DADOS ESPACIAIS E GESTAO DE RISCOS DE C	255WB		27.900			0	0	
	601MAE4303MOP20150002	PROJECTO DE MELHORAMENTO DE DADOS ESPACIAIS PARA GESTAO DE RISCOS I	255WB		23.914		1	1	0	
50A000141	MINISTERIO DA EDUCACAO E DESENVOLVIMENTO HUMANO			4.859.582	4.723.085	403.955	0	5.213	409.168	9
	202SAU0703MEC20070032	PREVENCAO E COMBATE DO HIV/SIDA	133FCFASE	6.990	6.990	1.250		1.250	18	
	201MEC0501MEC20130001	PROJECTO - PILOTO DE ENSINO PRE ESCOLAR	133FCFASE	602.586	602.586	188.165		188.165	31	
	201MEC0502MEC20160006	RECUPERACAO RESILIENTE DE INFRASTRUTURAS ESCOLARES	154WB	536.803	536.803	0		0		
	401MEC3600MEC20110016	REABILITACAO DE INSTITUICOES DE FORMACAO DE PROFESSORES	133FCFASE	104.850	104.850	1.293		1.293	1	
	601MAE4402MEC20080015	FORMACAO E CAPACITACAO DE PROFESSORES	133FCFASE	78.336	78.336	5.270		5.270	1	

PERÍODO: 01-01-2017 a 31-03-2017

Sector	Projecto		Fonte de Financiamento	Dotação Anual		Realização			Taxa de Realiz. (%)
				Inicial	Actual	Via CUT	Fora da CUT		
Código	Código	Designação				Incorporado	P/ Incorporar		
	201MEC0502MEC20080009	PROGRAMA DE EDUCACAO BASICA - UNICEF	238USAID-ABT	651.294	651.294			0	2
	205MAS1501MEC20120006	IMPORTACAO DE ROUPAS USADAS (ADPP)	238ESP	10.478	10.478			0	
	205MAS1501MEC20120006	IMPORTACAO DE ROUPAS USADAS (ADPP)	238FIN	2.206	2.206			0	
	205MAS1501MEC20120006	IMPORTACAO DE ROUPAS USADAS (ADPP)	238ITA	2.757	2.757			0	
	205MAS1501MEC20120006	IMPORTACAO DE ROUPAS USADAS (ADPP)	238KFWALE	8.809	8.809			0	
	205MAS1501MEC20120006	IMPORTACAO DE ROUPAS USADAS (ADPP)	238LEITZ	1.103	1.103			0	
	701MDF5100MEC20150003	GESTAO DE FINANÇAS PUBLICAS ORIENTADO PARA RESULTADOS	255WB	125.138	125.138	6.758		6.758	5
	201MEC0504MEC20110010	MATERIAIS DE ENSINO PARA O ENSINO SECUNDARIO GERAL	133FCFASE	104.850	104.850	36		36	0
	401MEC3600MEC20100013	REABILITACAO E CONSTRUCAO DE ESCOLAS SECUNDARIAS	133FCFASE	421.810	421.810	5.873		5.873	1
	401MEC3600MEC20130007	CONSTRUCAO DE 2 ESCOLAS SECUNDARIAS	255BADEA	321.218	321.218			0	
	401MEC3600MEC20150005	CONSTRUCAO DO INSTITUTO SUPERIOR DE CIENCIAS AGRARIAS DE MECUBUR	255BADEA	0	5.213		5.213	5.213	100
	401MEC3600MEC20100014	CONSTRUCAO E REABILITACAO DE ESCOLAS TECNICAS	133FCFASE	279.600	279.600	11.889		11.889	4
	201MEC0503MEC20110011	MATERIAL DO ENSINO PARA EDUCACAO DE ADULTOS	133FCFASE	120.517	120.517			0	
	201MEC0502MEC20070033	LIVRO ESCOLAR	133FCFASE	730.884	589.173	158.362		158.362	27
	301AGR2202MEC20060003	PROGRAMA DE ALIMENTACAO - PMA	235PNUD	315.249	315.249			0	
	601MAE4403MEC20070030	MONITORIA E DESENVOLVIMENTO CURRICULAR	133FCFASE	139.800	139.800	10.341		10.341	7
	601MAE4403MEC20070031	ASSISTENCIA TECNICA AVALIACAO E DESENVOLVIMENTO INSTITUCIONAL	133FCFASE	294.303	294.303	14.717		14.717	5
52A002341	UNIVERSIDADE EDUARDO MONDLANE			145.354	145.354	0	0	0	
	202SAU2003MEC19900701	DOCENCIA INVESTIGACAO E EXTENSAO		145.354	145.354	0	0	0	
			235BEI	20.472	20.472			0	
			235ITA	102.362	102.362			0	
			235NUFFIC	22.520	22.520			0	
			235SAREC					0	
			235SUE2					0	
50A005041	MINISTERIO DA EDUCACAO - DIRECCAO DO PROJECTO HEST			0	0	0		0	
	MEC-2011-0017	Ensino Superior e Ciências e Tecnologia	154WB					0	
52A000141	- MINISTERIO DA CIENCIA E TECNOLOGIA, ENSINO SUPERIOR E TECNICO-PROFISSIONAL			398.901	398.901	120.093	0	0	120.093
	101GPM1200MCT20100002	PROJECTO DE ENSINO SUPERIOR - COMPONENTE DE CIENCIA E TECNOLOGIA	134WB	100.000	100.000	43.799		43.799	44
	101GPM1200MCT20100002	PROJECTO DE ENSINO SUPERIOR - COMPONENTE DE CIENCIA E TECNOLOGIA	154WB	248.386	248.386	75.726		75.726	30
	101GPM1200MCT20100002	PROJECTO DE ENSINO SUPERIOR - COMPONENTE DE CIENCIA E TECNOLOGIA	154WB-HEST	50.514	50.514	569		569	1
	101GPM1200MCT20100002	PROJECTO DE ENSINO SUPERIOR - COMPONENTE DE CIENCIA E TECNOLOGIA	154WB-HEST					0	
	101GPM1200MCT20100007	GOVERNO ELECTRONICO E INFRA-ESTRUTURA DE COMUNICACAO	154WB-MEGCIP					0	
	201MEC0505MEC20090004	PROGRAMA DE APOIO AO ENSINO TECNICO PROFISSIONAL - PRETEP	134ITA-MCTPR					0	
	601MAE4401MCT20160049	AMPLIACAO DA ESCOLA PROFISSIONAL DE MURRUPULA-NAMPULA	237CHI					0	
52A001641	INSTITUTO NACIONAL DE TECNOLOGIAS DE INFORMACAO E COMUNICACAO			0	0	0	0	0	
	101GPM1200MCT20120002	REDE ELECTRONICA DO GOVERNO	134ITA-INTIC					0	
52A003041	UNIVERSIDADE DE LURIO			25.000	25.000	2.159	0	0	2.159
	601MAE3700MCT20160023	APOIO A LICENCIATURA EM NUTRICAO	134DANIDANUT	25.000	25.000	2.159		2.159	9
58A000141	MINISTERIO DA SAUDE			0	3.840.871	245.911	0	21.384	267.295
	402SAU3500SAU20170003	CONSTRUCAO DO HOSPITAL DISTRITAL DE MEMBA	256UBAUST		462.318			0	
	402SAU3500SAU20170006	PROJECTO DE CONSTRUCAO, EQUIPAMENTO E OPERACIONALIZACAO DE DOIS HO	237AFD		419.026			0	
	202SAU0603SAU20120029	APOIO A AQUISICAO DE MEDICAMENTOS E ARTIGOS MEDICOS- PROS- CMAM	133FCPROSAU		63.560			0	
	202SAU0605SAU20170002	AQUISICAO DE AMBULANCIAS PARA O SERVICO NACIONAL DE EMERGENCIAS MED	258SNEM		349.500			0	
	202SAU0605SAU20170005	AQUISICAO DE VIATURAS PARA O PROJECTO DE SAUDE REPRODUTIVADA MULHER	238MSF		2.771			0	

Sector	Projecto		Fonte de Financiamento	Dotação Anual		Realização			Taxa de Realiz. (%)		
				Inicial	Actual	Via CUT	Fora da CUT			Total	
Código	Código	Designação				Incorporado	P/ Incorporar				
	202SAU0701SAU20160009	FG-MAL-RECURSOS HUMANOS	134FGSAU-MAL		1.776				0		
	202SAU0701SAU20160010	FG-MAL-DESPESAS GERAIS	134FGSAU-MAL		634				0		
	202SAU0701SAU20160011	FG-MAL-FORMACAO	134FGSAU-MAL		13.637	248			248		
	202SAU0701SAU20160012	FG-MAL- PLANIFICACAO E ADMINISTRACAO	134FGSAU-MAL		6.945	1.018			1.018		
	202SAU0701SAU20160013	FG-MAL-MONITORIA E AVALIACAO	134FGSAU-MAL		26.084	811			811		
	202SAU0701SAU20160014	FG-MAL-INFRAESTRUTURA E EQUIPAMENTO	134FGSAU-TUB		32.533				0		
	202SAU0701SAU20170008	AQUISIÇÃO DE VIATURAS PARA O PROJECTO DO FUNDO GLOBAL	134FGSAU-MAL		3.149				0		
	202SAU0702SAU20150022	FG-TUB-PLANIFICACAO E ADMINISTRACAO	134FGSAU-TUB		6.293	6.095			6.095		
	202SAU0702SAU20150023	FG-TUB-FORMACAO	134FGSAU-TUB		1.285	216			216		
	202SAU0702SAU20150024	FG-TUB-MONITORIA E AVALIACAO	134FGSAU-TUB		1.290	70			70		
	202SAU0702SAU20160016	PROGRAMA DE APOIO AO COMBATE DA TUBERCULOSE	134WB-TB-IDA		198.350				0		
	202SAU0702SAU20160016	PROGRAMA DE APOIO AO COMBATE DA TUBERCULOSE	154WB-TB-IDA		198.350	1.465			1.465		
	202SAU0703SAU20150025	FG-HIV-FORMACAO	134FGSAU-HIV		5.688	582			582		
	202SAU0703SAU20150026	FG-HIV-PLANIFICACAO E ADMINISTRACAO	134FGSAU-HIV		5.441				0		
	202SAU0703SAU20150027	FG-HIV-MONITORIA E AVALIACAO	134FGSAU-HIV		29.185	2.901			2.901		
	202SAU0705SAU20160015	IMPORTACAO DE MEDICAMENTOS EQUIPAMENTOS E CONSUMIVEIS	134LFTW-SAU		14.488				0		
	402SAU3500SAU20090036	DESENVOLVIMENTO DAS INFRAESTRUTURAS DE NIVEL II	133FCPROSAU		69.000	69.000			69.000		
	402SAU3500SAU20120001	DESENVOLVIMENTO DAS INFRA ESTRUTURAS DE NIVEL I	133FCPROSAU		11.000	11.000			11.000		
	402SAU3500SAU20120026	AQUISICAO DE EQUIPAMENTO MEDICO CIRURGICO E HOSPITALAR - OI - PROS - DN	133FCPROSAU		20.000	19.208			19.208		
	402SAU3500SAU20170009	CONSTRUCAO DO HOSPITAL DISTRITAL DE MANHICA E GILE	237UE		318.840				0		
	601MAE4402SAU20110004	APOIO AO DESENVOLVIMENTO DOS RECURSOS HUMANOS NA SAUDE	134ITA-SAU		8.099				0		
	601MAE4402SAU20110029	MELHORIA DE PRESTACAO DE SERVICO DE SAUDE (PPSS) NO SISTAFE	134WBRUS		977	944			944		
	601MAE4402SAU20110029	MELHORIA DE PRESTACAO DE SERVICO DE SAUDE (PPSS) NO SISTAFE	154WBSAU		1.156.346	69.372			69.372		
	601MAE4402SAU20110029	FISCALIZAÇÃO A 6 CENTROS DE SAÚDE EM NIASSA	257WB		21.384		21.384		21.384		
	601MAE4402SAU20120030	APOIO A GESTAO DO PESSOAL - PROS - DRH	133FCPROSAU		146.617	51.208			51.208		
	601MAE4402SAU20130036	FUNDO GLOBAL - CUSTOS DE PLANIFICACAO E ADMINISTRACAO	134FGR08-FSS		833				0		
	601MAE4402SAU20130037	FUNDO GLOBAL- FORTALECIMENTO DOS SISTEMAS DE SAUDE MONITORIA E AVAL	134FGR08-FSS		6.683	534			534		
	601MAE4402SAU20130038	FUNDO GLOBAL - FORTALECIMENTO DOS SISTEMAS DE SAUDE - ESTRUTURAS E E	134FGR08-FSS		109.692	2.237			2.237		
	601MAE4402SAU20130040	FUNDO GLOBAL - FORTALECIMENTO DOS SISTEMAS DE SAUDE - REFORMA INSTITU	134FGR08-FSS		8.389				0		
	601MAE4402SAU20130041	FUNDO GLOBAL - FORTALECIMENTO DOS SISTEMAS DE SAUDE -REFORMA INSTITU	134FGR08-FSS		21.642	4.193			4.193		
	601MAE4402SAU20140017	FORMACAO FG- R8FSS	134FGR08-FSS		11.132	341			341		
	601MAE4402SAU20150015	ASSISTENCIA TECNICA- PROJECTO DA RONDA 8 DO FUNDO GLOBAL	134FGR08-FSS		24.810	24			24		
	601MAE4402SAU20150016	DESPESAS GERAIS- PROJECTO DA RONDA 8 DO FUNDO GLOBAL	134FGR08-FSS		22.472	59			59		
	601MAE4402SAU20150019	FORTALECIMENTO DE SISTEMA DE SAUDE- GAVI HSS	134GAVI		40.649	4.385			4.385		
58A000741	HOSPITAL CENTRAL DE MAPUTO				0	22.892	17.873	0	0	17.873	78
	402SAU3500SAU20130001	HCM- APOIO DO SERVICO DE MANUTENCAO DA UNIDADE SANITARIA - PROSAUDE	133FCPROSAU						0		
	601MAE4402SAU20120003	HCM - APOIO A GESTAO DE RECURSOS HUMANOS - PROSAUDE	133FCPROSAU						0		
	601MAE4402SAU20120004	HCM- APOIO AO FUNCIONAMENTO DAS UNIDADESSANITARIAS E INSTITUICOES DE	133FCPROSAU		22.892	17.873			17.873		
	601MAE4402SAU20120030	APOIO A GESTAO DO PESSOAL - PROS - DRH	133FCPROSAU						0		
	601MAE4402SAU20150001	GESTAO DAS FINANÇAS PUBLICAS ORIENTADO PARA RESULTADOS	134WB						0		
58A001241	CENTRAL DE MEDICAMENTOS E ARTIGOS MEDICOS				0	152.978	0	0	0	0	
	202SAU0603SAU20140002	APOIO A GESTAO DE MEDICAMENTOS E ARTIGOS MEDICOS - DESPESAS OPERACIO	133FCPROSAU						0		
	202SAU0603SAU20160007	APOIO A CADEIA DE VALOR DE MEDICAMENTOS - USAID	237USAID-SAU						0		
	601MAE4402SAU20150001	GESTAO DAS FINANÇAS PUBLICAS ORIENTADO PARA RESULTADOS	134WB - CMAM		152.978				0		

PERÍODO: 01-01-2017 a 31-03-2017

Sector	Projecto		Fonte de Financiamento	Dotação Anual		Realização			Taxa de Realiz. (%)
	Código	Designação		Inicial	Actual	Via CUT	Fora da CUT		
	Código	Designação					Incorporado	P/ Incorporar	
	701MDF4900MDF20140005	GESTAO DE FINANÇAS PUBLICAS ORIENTADO PARA RESULTADOS	134WB-DNT						0
62A000141	MINISTERIO DO GENERO, CRIANCA E ACCAO SOCIAL			1.958	1.958	0	0	0	0
	205MAS1501MAS20170001	CAPACITACAO INSTITUCIONAL	238JAP	1.958	1.958				
62A000841	INSTITUTO NACIONAL DE ACCAO SOCIAL			909.127	913.450	32.323	0	0	32.323
	205MAS1501MAS20100017	APOIO SOCIAL A IDOSOS E CRIANCAS	134HOL-INAS						0
	205MAS1502MAS20150001	TRABALHOS PUBLICOS COM O USO DE MAO DE OBRA INTENSIVA	154WB - INAS	908.327	908.327	29.642			29.642
	205MAS1502MAS20160001	TRABALHO PUBLICOS INCLUSIVOS	154WB - INAS	800	5.122	2.681			2.681
	MAS08-01-ZAM-2012-0024	SUBSIDIO SOCIAL BASICO	134HOL-INAS						0
ÂMBITO PROVINCIAL				2.670.436	4.110.475	432.277	0	0	432.277
PROVÍNCIA DE NIASSA				73.973	190.813	40.785	0	0	38.995
25B000141	SECRETARIA PROVINCIAL DE NIASSA			2.249	4.207	1.851	0	0	1.851
	601MAE4502NIA20150034	CAPACITACAO DOS ORGAO LOCAIS DO ESTADO	134IRL	2.249	4.207	1.851			1.851
	MPD03-02-MPD-2011-0030	Apoiar os Órgãos Locais do Estado na Planificação Descentralizada	134IRL						0
27B000141	DIRECCAO PROVINCIAL DO PLANO E FINANÇAS DE NIASSA			1.250	6.861	2.193	0	0	2.193
	402MOP3101NIA20150102	- GOVERNACAO TRANSPARENTE DE AGUA SANEAMENTO E SAUDE PROJECTO GO	134SUI	0	0	0			0
	505MCA4301MCA20160036	ELABORACAO DOS PLANOS LOCAIS DE ADAPTACAO	134DANIDAAMB	0	0	0			0
	601MAE4403NIA20140113	GESTAO E MELHORIA DO SISTEMA DE FINANÇAS PUBLICAS	134IRL	0	5.611	1.992			1.992
	601MAE4403NIA20140116	GOVERNACAO TRANSPARENTE DE AGUA SANEAMENTO E SAUDE (GOTAS)	134SUI	1.250	1.250	201			201
	702MDF5300MDFI05A0303H	GARANTIDO O FUNCIONAMENTO E A GESTAO ESTRATEGICA DO CEDSIF-INFRA-ES	133FCSISTAFE						0
	702MDF5300MDFI05B1302E	GARANTIDA A OPERACAO E MANUTENCAO DO E-SISTAFE-DESENVOLVIMENTO/IMP	134UE-CEDSIF						0
	702MDF5300MDFI05B1303E	GARANTIDA A OPERACAO E MANUTENCAO DO E-SISTAFE-INFRAESTRUTURA-SO	134UE-CEDSIF						0
	702MDF5300MDFI05B1406B	FORTELECIDOS OS MECANISMOS DE AUSCULTACAO E INTERACAO COM OS UTIL	134UE-CEDSIF						0
27B003041	DELEGAÇÃO PROVINCIAL DO INSTITUTO NACIONAL DE ESTATISTICA DE NIASSA			0	10.248	2.334	0	0	2.334
	702MDF5400EGE20150001	IV RECENSEAMENTO GERAL DA POPULACAO E HABITACAO	133FCINE	0	10.248	2.334			2.334
	702MDF5400MDF20050023	FICHEIRO DE UNIDADES ESTATISTICAS	133FCINE						0
33B000141	DIRECCAO PROVINCIAL DE COORDENACAO DA ACCAO AMBIENTAL DE NIASSA			0	0	0	0	0	0
	501MCA3901MCA20160029	ELABORACAO DE PLANOS DE ORDENAMENTO TERRITORIAL	134DANIDAAMB						0
	502MCA4003MCA20160036	FLORESTA EM PE	134DANIDAAMB						0
	505MCA4301MCA20160036	ELABORACAO DOS PLANOS LOCAIS DE ADAPTACAO	134DANIDAAMB						0
35B000141	DIRECCAO PROVINCIAL DE AGRICULTURA DE NIASSA			36.106	36.106	0	0	0	0
	301AGR1702NIA20170022	PRONEA-PSP	134FIDA	1.187	1.187				0
	301AGR1702NIA20170024	PRONEA-PSP	154FIDA-DNEA	11.211	11.211				0
	301AGR1702NIA20170026	PRONEA-PSP	134FIDA	305	305				0
	301AGR1702NIA20170027	PRONEA-PSP	154FIDA-DNEA	1.872	1.872				0
	301AGR1702NIA20170028	PRONEA-PSP	154FIDA-DNEA	11.211	11.211				0
	301AGR1702NIA20170030	PRONEA-PSP	134FIDA	1.110	1.110				0
	301AGR1702NIA20170031	PRONEA-PSP	154FIDA-DNEA	526	526				0
	301AGR1702NIA20170032	PRONEA-PSP	134FIDA	1.548	1.548				0
	301AGR1702NIA20170033	PRONEA-PSP	134FIDA	31	31				0
	301AGR1702NIA20170034	PRONEA-PSP	134FIDA	4.798	4.798				0
	301AGR1901NIA20170023	PROVISAO DE SERVICOS DE EXTENSAO AGRARIA NIVEL DISTRITAL ASSISTENCIA	134FIDA	2.308	2.308				0
47B000141	DIRECCAO PROVINCIAL DAS OBRAS PUBLICAS E HABITACAO DE NIASSA			2.000	8.765	6.999	0	0	6.999
	402MOP3101NIA20150096	PROMOCAO DE AGUA SANEAMENTO SAUDE E HIGIENE	134IRL	0	6.765	6.765			6.765
	402MOP3101NIA20150102	GOVERNACAO TRANSPARENTE DE AGUA SANEAMENTO E SAUDE PROJECTO GO	134SUI	2.000	2.000	234			234
	402MOP3101NIA20160017	GOVERNACAO TRANSPARENTE DE AGUA SANEAMENTO E SAUDE PROJECTO GO	134SUI						0
	402MOP3101NIA20160058	PROMOCAO AGUA SANEAMENTO SAUDE E HIGIENE	134IRL						0
	505MCA4301MCA20160036	ELABORACAO DOS PLANOS LOCAIS DE ADAPTACAO	134DANIDAAMB						0

Sector	Projecto		Fonte de Financiamento	Dotação Anual		Realização			Taxa de Realiz. (%)	
				Inicial	Actual	Via CUT	Fora da CUT			Total
Código	Código	Designação				Incorporado	P/ Incorporar			
50B000141	DIRECCAO PROVINCIAL DA EDUCACAO E CULTURA DE NIASA			30.843	33.377	2.115	0	0	2.115	6
	601MAE3700NIA20140001	CONSTRUCAO ACELERADA DE SALAS DE AULAS	133FCFASE	16.889	16.889	260			260	2
	201MEC0502NIA20150001	FORMACAO E CAPACITACAO DE PROFESSORES	133FCFASE	1.071	1.071	0			0	
	201MEC0502NIA20120010	FUNDO DE SUPERVISAO PROVINCIAL	133FCFASE	11.812	11.812	379			379	3
	205MAS1501NIA20150003	APOIO ALIMENTAR PARA OS CENTROS INTERNATOS E LARES	233FCFASE	1.071	1.071	0			0	
	201MEC0502NIA20140117	PROMOCAO DE ACCOES E EMPONDERAMENTO DA RAPARIGA NO SECTOR DA EDU	134IRL	0	2.534	1.476			1.476	58
58B000141	DIRECCAO PROVINCIAL DA SAUDE DE NIASA			1.525	89.449	23.503	0	0	23.503	26
	601MAE4402SAU20150001	GESTAO DAS FINANÇAS PUBLICAS ORIENTADO PARA RESULTADOS	134WB-CMAM	0	1.459	0			0	
	202SAU0605NIA20140114	CUIDADOS PRIMARIOS DE SAUDE	134IRL	0	11.387	6.812			6.812	60
	202SAU0605NIA20160002	GOVERNACAO TRANSPARENTE DE AGUA E SAUDE (GOTAS)	134SUI	1.525	1.525	60			60	4
	601MAE4403NIA20130002	APOIO AS DESPESAS CORRENTES - PROSAUDE	133FCPROSAU	0	16.653	15.040			15.040	90
	202SAU0703SAU20170007	FORTELECIMENTO DOS SISTEMAS DE SAUDE NA AREA DE HIV/SIDA	238CURE	0	42.000	0			0	
	601MAE4402SAU20110029	MELHORIA DE PRESTACAO DE SERVICO DE SAUDE (PPSS) NO SISTAFE	154WBSAU	0	6.886	368			368	5
	601MAE4402SAU20150019	FORTALECIMENTO DE SISTEMA DE SAUDE- GAVI HSS	134GAVI	0	9.540	1.223			1.223	13
58B000241	HOSPITAL PROVINCIAL DE LICHINGA			0	1.800	1.790	0	0	1.790	99
	601MAE4403NIA20130002	APOIO AS DESPESAS CORRENTES - PROSAUDE	133FCPROSAU	0	1.800	1.790			1.790	99
62B000241	DELEGAÇÃO PROVINCIAL DO INSTITUTO NACIONAL DE ACCAO SOCIAL DE NIASA			0	0	0	0	0	0	0
	MAS08-01-NIA-2012-0071	SUBSIDIO SOCIAL BASICO	134HOL-INAS						0	
62B020141	DELEGAÇÃO DISTRIAL DO INSTITUTO NACIONAL DE ACCAO SOCIAL DE CUAMBA			0	0	0	0	0	0	0
	MAS08-01-NIA-2012-0069	PROGRAMA SUBSIDIO SOCIAL BASICO	134HOL-INAS						0	
62B070141	DELEGAÇÃO DISTRIAL DO INSTITUTO NACIONAL DE ACCAO SOCIAL DE MARRUPA			0	0	0	0	0	0	0
	MAS08-01-NIA-2012-0070	PROGRAMA SUBSIDIO SOCIAL BASICO	134HOL-INAS						0	
		PROVÍNCIA DE CABO DELGADO		74.107	213.360	19.225	0	0	19.225	9
25C000141	SECRETARIA PROVINCIAL DE CABO DELGADO			0	877	0	0	0	0	0
	601MAE4401CAB20160040	REABILITAR AS INSTALACOES DA SECRETARIA PROVINCIAL	134AACID		337				0	
	601MAE4402CAB20160006	FORMAR E CAPACITAR PESSOAL DA UGEA AGENTES USUARIOS DO E-CAF PATRI	134ESP						0	
	601MAE4402CAB20160034	REALIZAR A REVISAO DOS QUADROS DE PESSOAL PROVINCIAL E DISTRIAIS A NI	134ESP						0	
	601MAE4402CAB20160035	ASSEGURAR REUNIOES DO GOVERNO PROVINCIAL COM AS ONG'S E PARCEIROS	134ESP						0	
	601MAE4402CAB20160036	DELIMITACOES DOS DISTRITOS DE MACOMIA PALMA E POSTO ADMINISTRATIVO D	134ESP						0	
	601MAE4402CAB20160037	MONITORIA A SMODD	134ESP						0	
	601MAE4402CAB20160038	MONITORIA ABRANGENTE A TODAS AREAS DOS DEPARTAMENTOS	134ESP						0	
	601MAE4403CAB20120059	APOIO INSTITUCIONAL AO GOVERNO DE CABO DELGADO	134ESP		540				0	
	CAB01-00-CAB-2012-0064	PROGRAMA DE FORTALECIMENTO INSTITUCIONAL AO GOVERNO DA PROVINCIA DE	134AACID						0	
	601MAE4402CAB20160051	CONTRATAR 2 TECNICOS SUPERIORES	134ESP						0	
25C000341	DELEGAÇÃO DO INSTITUTO NACIONAL DE GESTAO DAS CALAMIDADES DE CABO DELGADO			0	0	0	0	0	0	0
	MCA04-00-CAB-2015-0031	MUDANCAS CLIMATICAS	134DANIDAAMB						0	
27C000141	DIRECCAO PROVINCIAL DO PLANO E FINANÇAS DE CABO DELGADO			0	1.427	0	0	0	0	0
	505MCA4301MCA20160036	ELABORACAO DOS PLANOS LOCAIS DE ADAPTACAO	134DANIDAAMB						0	
	601MAE4402CAB20160002	SEMINARIO DE CAPACITACAO PARA ELABORACAO DOS INSTRUMENTOS ANUAIS (F	134ESP						0	
	601MAE4402CAB20160004	AUDITORIA EXTERNA DOS FUNDOS DA AACID	134AACID		600				0	
	601MAE4403CAB20120059	APOIO INSTITUCIONAL AO GOVERNO DE CABO DELGADO	134ESP		827				0	
	601MAE4403CAB20120064	PROGRAMA DE FORTALECIMENTO INSTITUCIONAL AO GOVERNO DA PROVINCIA D	134AACID						0	
	702MDF5300MDFI05B0805B	INCREMENTADO O NUMERO UGBS EXPANDIDAS-TREINAMENTO-SOM	134UE-CEDSIF						0	
	601MAE4403CAB20160003	ELABORACAO ANALISE PEFA 2012-2014	134ESP						0	
	702MDF5300MDFI05A0303H	GARANTIDO O FUNCIONAMENTO E A GESTAO ESTRATEGICA DO CEDSIF-INFRA-ES	133FCSISTAFE						0	
	702MDF5300MDFI05B1302E	GARANTIDA A OPERACAO E MANUTENCAO DO E-SISTAFE-DESENVOLVIMENTO/IMP	134UE-CEDSIF						0	
	702MDF5300MDFI05B1303E	GARANTIDA A OPERACAO E MANUTENCAO DO E-SISTAFE-INFRAESTRUTURA-SO	134UE-CEDSIF						0	
	702MDF5300MDFI05B1406B	FORTALECIDOS OS MECANISMOS DE AUSCULTACAO E INTERACAO COM OS UTIL	134UE-CEDSIF						0	

Sector	Projecto		Fonte de Financiamento	Dotação Anual		Realização			Taxa de Realiz. (%)	
	Código	Código		Designação	Inicial	Actual	Via CUT	Fora da CUT		Total
							Incorporado	P/ Incorporar		
27C003041	DELEGAÇÃO PROVINCIAL DO INSTITUTO NACIONAL DE ESTATISTICA DE CABO DELGADO			0	11.832	1.761	0	0	1.761	15
	702MDF5400MDF20050023	FICHEIRO DE UNIDADES ESTATISTICAS	133FCINE						0	
	702MDF5400EGE20150001	IV RECENTSEAMENTO GERAL DA POPULACAO E HABITACAO	133FCINE		11.832	1.761			1.761	15
33C000141	DIRECCAO PROVINCIAL DA TERRA, AMBIENTE E DESENVOLVIMENTO RURAL DE CABO DELGADO			0	979	0	0	0	0	0
	601MAE4403CAB20120059	APOIO INSTITUCIONAL AO GOVERNO DE CABO DELGADO	134ESP						0	
	505MCA4301MCA20160038	IMPLEMENTACAO DOS PLANOS LOCAIS DE ADAPTACAO	134DANIDAAMB		979					
	601MAE4402CAB20160005	CONTRATAR TECNICOS SUPERIORES	134ESP						0	
	501MCA3901MCA20160029	ELABORACAO DE PLANOS DE ORDENAMENTO TERRITORIAL	134DANIDAAMB						0	
	502MCA4003MCA20160036	FLORESTA EM PE	134DANIDAAMB						0	
35C000141	DIRECCAO PROVINCIAL DE AGRICULTURA DE CABO DELGADO			10.352	10.352	0	0	0	0	
	301MCT2001CAB20170054	APOIO AO PRONEA - PSP	154FIDA-DNEA	10.352	10.352					
	301AGR1701AGRI131632D	PROVISÃO SERVIÇOS EXTENSÃO AGRARIA, NIVEL DISTRITO	154FIDA-DNEA						0	
37C000241	DELEGAÇÃO PROVINCIAL DO INSTITUTO DE DESENVOLVIMENTO DE PESCA PEQUENA ESCALA DE CABO DELGADO			0	59.797	1.006	0	0	1.006	2
	301MDP1801MDPI1100511E	APOIO A PRODUÇÃO - FORMAÇÃO, DEMOSTRAÇÃO DE ACTIVIDADES DE APOIO - TR	154FIDAPRPES	0	5.089	24			24	0
	301MDP1801MDPI1100511I	APOIO A PRODUCAO - FORMACAO DEMONSTRACAO E ACTIVIDADES DE APOIO - FA	154FIDAPRPES	0	6.877	306			306	4
	301MDP1801MDPI1100512A	APOIO A PRODUCAO-INFRAESTRURAS DE MERCADO-OBRA CIVIS	154FIDAPRPES	0	8.950				0	
	301MDP0300MDPI1100513D	APOIO A PRODUCAO-FORMACAO DE TECNICOS-FORMACAO DE TECNICOS	154FIDAPRPES	0	932					
	301AGR3201MDPI1100521A	INFRAESTRUTURAS ECONOMICAS - MELHORAMENTO ACESSOS RODOVOARIOS - C	154OPECPRPES	0	68				0	
	301AGR3201MDPI1100522A	INFRAESTRUTURAS ECONOMICAS - ELECTRIFICACAO - OBRAS CIVIS	154OPECPRPES	0	1.360				0	
	301MDP0300MDPI1100531I	DESENVOLVIMENTO DE SERVICOS FINANCEIROS-PROMOCAO DE PCR-FALICIDADE	154FIDAPRPES	0	347	15				
	301MDP0300MDPI1100542A	APOIO INSTITUCIONAL-APOIO INSTITUCIONAL E DESENVOLVIMENTO DE POLITICAS	154FIDAPRPES	0	31.500					
	301MDP0300MDPI1100542G	APOIO INSTITUCIONAL- DESENVOLVIMENTO INSTITUCIONAL E POLITICAS PESQUEI	154FIDAPRPES	0	950					
	301MDP0300MDPI1100542H	APOIO INSTITUCIONAL - DESENVOLVIMENTO INST. E POLITICAS PESQUEIRAS - EST	154FIDAPRPES	0	725	35				
	301MDP0300MDPI1100542L	APOIO INSTITUCIONAL- DESENVOLVIMENTO INST. E POLITICAS PESQUEIRAS- CUST	154FIDAPRPES	0	1.459	491				
	301MDP0300MDPI1100543L	APOIO INSTITUCIONAL-GESTAO DE PROJETO-CUSTOS OPERATIVOS	154FIDAPRPES	0	1.539	135				
41C000241	BALÇAO DE ATENDIMENTO ÚNICO DE CABO DELGADO			0	0	0	0	0	0	
	CAB01-00-CAB-2012-0064	PROGRAMA DE FORTALECIMENTO INSTITUCIONAL AO GOVERNO DA PROVINCIA D	134AACID						0	
43C000141	DIRECCAO PROVINCIAL DA CULTURA E TURISMO DE CABO DELGADO			8.484	8.484	0	0	0	0	
	601MAE3700CAB20170064	REABILITACAO E CRIACAO DE CENTRO CULTURAL NA FORTALEZA DO IBO	237ABC	8.484	8.484				0	
47C000141	DIRECCAO PROVINCIAL DAS OBRAS PUBLICAS E HABITACAO DE CABO DELGADO			0	0	0	0	0	0	
	203MOP0802MOP20100029	PROGRAMA NACIONAL DE ABASTECIMENTO DE AGUA E SANEAMENTO RURAL (PR	133FCPRONASA						0	
	505MCA4301MCA20160036	ELABORACAO DOS PLANOS LOCAIS DE ADAPTACAO	134DANIDAAMB						0	
	601MAE4403CAB20120059	APOIO INSTITUCIONAL AO GOVERNO DE CABO DELGADO	134ESP						0	
50C000141	DIRECCAO PROVINCIAL DA EDUCACAO E CULTURA DE CABO DELGADO			5.279	34.113	2.619	0	0	2.619	8
	205MAS1503CAB20150003	PROJECTO PILOTO DA PRIMEIRA IFANCIA	133FCFASE	4.021	4.021	1.934			1.934	48
	401MEC3600CID20160002	CONSTRUCAO ACELERADA DE SALAS DE AULAS	133FCFASE	0	18.125	0			0	
	201MEC0502CAB20170002	FORMACAO E CAPACITACAO DE PROFESSORES	133FCFASE	1.258	1.258	0			0	
	201MEC0502CAB20120008	FUNDO DE APOIO A SUPERVISAO PROVINCIAL	133FCFASE	0	10.709	685		0	685	6
58C000141	DIRECCAO PROVINCIAL DA SAUDE DE CABO DELGADO			0	33.708	10.850	0	0	10.850	32
	601MAE4402SAU20150001	GESTAO DAS FINANÇAS PUBLICAS ORIENTADO PARA RESULTADOS	134WB - CMAM	0	1.126	0			0	
	601MAE4403CAB20120028	C. DELGADO - APOIO AO FUNCIONAMENTO DEAS UNIDADES SANITARIAS PROSAUD	133FCPROSAU	0	16.062	8.729			8.729	54
	601MAE4402SAU20110029	MELHORIA DE PRESTACAO DE SERVICO DE SAUDE (PPSS) NO SISTAFE	154WBSAU	0	7.673	1.524			1.524	20
	601MAE4402SAU20150019	FORTALECIMENTO DE SISTEMA DE SAUDE- GAVI HSS	134GAVI	0	8.847	597			597	7
58C000241	HOSPITAL PROVINCIAL DE PEMBA			0	1.800	1.798	0	0	1.798	100
	601MAE4403CAB20120028	C. DELGADO - APOIO AO FUNCIONAMENTO DEAS UNIDADES SANITARIAS PROSAUD	133FCPROSAU	0	1.800	1.798			1.798	100
62C000241	DELEGAÇÃO PROVINCIAL DO INSTITUTO NACIONAL DE ACCAO SOCIAL DE CABO DELGADO			9.260	9.260	14	0	0	14	1
	205MAS1502CAB20150004	PROGRAMA ACCAO SOCIAL PRODUTIVA - PASP	154WB - INAS	9.260	9.260	14			14	1
	MAS08-01-CAB-2012-0023	SUBSIDIO SOCIAL BASICO	134DFID-INAS						0	
	MAS08-01-CAB-2012-0023	SUBSIDIO SOCIAL BASICO	134HOL-INAS						0	

PERÍODO: 01-01-2017 a 31-03-2017

Sector	Projecto		Fonte de Financiamento	Dotação Anual		Realização			Taxa de Realiz. (%)	
	Código	Designação		Inicial	Actual	Via CUT	Fora da CUT			Total
	Código	Designação					Incorporado	P/ Incorporar		
62C090141	DELEGAÇÃO DISTRITAL DO INSTITUTO NACIONAL DE ACCAO SOCIAL DE MOCIMBOA DA PRAIA			0	0	0	0		0	
	MAS08-01-CAB-2012-0025	PROGRAMA SUBSIDIO SOCIAL BASICO	134DFID-INAS						0	
	MAS08-01-CAB-2012-0025	PROGRAMA SUBSIDIO SOCIAL BASICO	134HOL-INAS						0	
62C100141	DELEGAÇÃO DISTRITAL DO INSTITUTO NACIONAL DE ACCAO SOCIAL DE MONTEPUEZ			40.732	40.732	1.176	0		1.176	
	205MAS1501CAB20150005	PROGRAMA ACCAO SOCIAL PRDUTIVA-PASP	154WB - INAS	9.965	9.965	1.176			1.176	
	205MAS1503CAB20170001	PROGRAMA ACCAO SOCIAL PRODUTIVA-ADIGR	154WB - INAS	30.766	30.766	0				
	MAS08-01-CAB-2012-0026	SUBSIDIO SOCIAL BASICO	134DFID-INAS						0	
	MAS08-01-CAB-2012-0026	SUBSIDIO SOCIAL BASICO	134HOL-INAS					0	0	
PROVÍNCIA DE NAMPULA				527.826	656.493	34.880	0	0	34.880	5
25D000341	DELEGAÇÃO DO INSTITUTO NACIONAL DE GESTAO DAS CALAMIDADES DE NAMPULA			-	0	0	0	0	0	
	MCA04-00-NAM-2015-0022	MUDANCAS CLIMATICAS	134DANIDAAMB						0	
25D003141	DIRECCAO REGIONAL DO INGC NORTE EM NAMPULA			-	0	0	0	0	0	
	502MCA4003MCA20160002	PROJECTO DE MAPEAMENTO E INVENTARIOS FLORESTAIS DE MANGAIS	134DANIDAAMB					0	0	
27D000141	DIRECCAO PROVINCIAL DO PLANO E FINANÇAS DE NAMPULA			-	95	-	-	-	0	
	505MCA4301MCA20160038	IMPLEMENTAÇÃO DOS PLANOS LOCAIS DE ADAPTAÇÃO	134DANIDAAMB		95				0	
	702MDF5300MDFI05A0303H	GARANTIDO O FUNCIONAMENTO E A GESTAO ESTRATEGICA DO CEDSIF-INFRA-ES	133FCSISTAFE						0	
	702MDF5300MDFI05B0805B	INCREMENTO DO NUMERO UGBS EXPANDIDAS-TREINAMENTO SOM	134UE-CEDSIF						0	
	702MDF5300MDFI05B1302E	GARANTIDA A OPERACAO E MANUTENCAO DO E-SISTAFE-DESENVOLVIMENTO/IMP	134UE-CEDSIF						0	
	702MDF5300MDFI05B1303E	GARANTIDA A OPERACAO E MANUTENCAO DO E-SISTAFE-INFRAESTRUTURA-SO	134UE-CEDSIF						0	
	702MDF5300MDFI05B1406B	FORTALECIDOS OS MECANISMOS DE AUSCULTACAO E INTERACAO COM OS UTIL	134UE-CEDSIF						0	
27D001541	DELEGAÇÃO REGIONAL DA INSPECÇÃO GERAL DE FINANÇAS - NORTE			0	-	-	0	0	0	
	702MDF5300MDF20100021	APOIO INSTITUCIONAL AO PLANO ESTRATÉGICO DA IGF	134ASDI						0	
27D003041	DELEGAÇÃO PROVINCIAL DO INSTITUTO NACIONAL DE ESTATISTICA DE NAMPULA			-	26.900	6.634	-	-	6.634	
	702MDF5400EGE20150001	IV RECENSEAMENTO GERAL DA POPULACAO E HABITACAO	133FCINE		26.900	6.634			6.634	
	702MDF5400MDF20050023	FICHEIRO DE UNIDADES ESTATISTICAS	133FCINE						0	
33D000141	DIRECCAO PROVINCIAL DA TERRA, AMBIENTE E DESENVOLVIMENTO RURAL DE NAMPULA			-	200	-	0	0	0	
	505MCA4301MCA20160038	IMPLEMENTAÇÃO DOS PLANOS LOCAIS DE ADAPTAÇÃO	134DANIDAAMB		200				0	
	MCA07-00-NAM-2015-0009	GESTAO DA QUALIDADE DO AMBIENTE	134DANIDAAMB						0	
35D000141	DIRECCAO PROVINCIAL DE AGRICULTURA DE NAMPULA			10.982	11.107	0	0	0	0	
	301MCT2001NAM20170038	PROJECTO DE APOIO AO PRONEA - PSP EXTERNO	134UE-DNEA	175	175					
	301MCT2001NAM20170038	PROJECTO DE APOIO AO PRONEA - PSP EXTERNO	154FIDA-DNEA	10.807	10.807					
	505MCA4301MCA20160038	IMPLEMENTAÇÃO DOS PLANOS LOCAIS DE ADAPTAÇÃO	134DANIDAAMB	0	125				0	
37D000141	DIRECCAO PROVINCIAL DO MAR, AGUAS INTERIORES E PESCAS DE NAMPULA			-	75	-	-	-	0	
	505MCA4301MCA20160038	IMPLEMENTACAO DOS PLANOS LOCAIS DE ADAPTACAO	134DANIDAAMB		75				0	
	MCA02-00-NAM-2015-0016	GESTAO AMBIENTAL	134DANIDAAMB						0	
37D000241	DELEGAÇÃO PROVINCIAL DO INSTITUTO DE DESENVOLVIMENTO DE PESCA PEQUENA ESCALA DE NAMPULA			-	39.526	523	-	-	523	
	301MDP0300MDPI1100511E	APOIO A PRODUCAO- FORMACAO, DEMOSTRACAO E ACTIVIDADES DE APOIO - TRE	154FIDAPRPES		1.326				0	
	301MDP0300MDPI1100511I	APOIO A PRODUCAO E COMERCIALIZACAO -FORMACAO, DEMOSTRACOES E ACTIV	154FIDAPRPES		8.257	173			173	
	301MDP0300MDPI1100512A	APOIO A PRODUCAO E COMERCIALIZACAO-INFRAESTRUTURAS DE MERCADO-OB	154FIDAPRPES		22.000				0	
	301MDP0300MDPI1100513D	APOIO A PRODUCAO-FORMACAO DE TECNICOS-FORMACAO DE TECNICOS	154FIDAPRPES		567				0	
	301MDP0300MDPI1100521A	INFRAESTRUTURAS ECONOMICAS-MELHORAMENTO DO ACESSO RODOVIARIOS-OB	154OPECPRPES		70				0	
	301MDP0300MDPI1100522A	INFRAESTRUTURAS ECONOMICAS-ELECTRIFICACAO-OBAS CIVIS	154OPECPRPES		1.355				0	
	301MDP0300MDPI1100531I	DESENVOLVIMENTO DE SERVICOS FINANCEIROS-PROMOCAO DE PCR-FALCIDADE	154FIDAPRPES		347				0	
	301MDP0300MDPI1100542G	APOIO INSTITUCIONAL- DESENVOLVIMENTO INSTITUCIONAL E POLITICAS PESQUEI	154FIDAPRPES		950				0	
	301MDP0300MDPI1100542H	APOIO INSTITUCIONAL - DESENVOLVIMENTO INST. E POLITICAS PESQUEIRAS - EST	154FIDAPRPES		725				0	
	301MDP0300MDPI1100542L	APOIO INSTITUCIONAL- DESENVOLVIMENTO INST. E POLITICAS PESQUEIRAS- CUST	154FIDAPRPES		2.389	350			350	
	301MDP0300MDPI1100543L	APOIO INSTITUCIONAL-GESTAO DE PROJETO-CUSTOS OPERATIVOS	154FIDAPRPES		1.539				0	
47D000141	DIRECCAO PROVINCIAL DAS OBRAS PUBLICAS E HABITACAO DE NAMPULA			-	140	-	-	-	0	

Sector	Projecto		Fonte de Financiamento	Dotação Anual		Realização			Taxa de Realiz. (%)	
				Inicial	Actual	Via CUT	Fora da CUT			Total
Código	Código	Designação				Incorporado	P/ Incorporar			
	203MOP0802MOP20100029	PROGRAMA NACIONAL DE ABASTECIMENTO DE AGUA E SANEAMENTO RURAL (PRC)	133FCPRONASA			0	0	0		
	505MCA4301MCA20160038	IMPLEMENTAÇÃO DOS PLANOS LOCAIS DE ADAPTAÇÃO	134DANIDAAMB	140				0		
50D000141	DIRECCAO PROVINCIAL DA EDUCACAO E CULTURA DE NAMPULA			86.633	86.633	913	-	-	913	1
	201MEC0502NAM20150004	PROJECTO PILOTO DA PRIMEIRA IFANCIA	133FCFASE	3.812	3.812	575				
	601MAE4402NAM20150002	FORMACAO E CAPACITACAO DE PROFESSORES	133FCFASE	2.059	2.059	-				
	401MEC3600NAM20140001	CONSTRUCAO ACELERADA DE SALAS DE AULAS	133FCFASE	60.122	60.122	338				
	201MEC0502NAM20120005	FUNDO DE APOIO A SUPERVISAO PROVINCIAL	134WB-GFPPR	-	20.640	-				
	201MEC0502NAM20120005	FUNDO DE APOIO A SUPERVISAO PROVINCIAL	255WB	20.640	-	-				
58D000141	DIRECCAO PROVINCIAL DA SAUDE DE NAMPULA			249.716	297.023	13.844	-	-	13.844	5
	601MAE4402SAU20150001	GESTAO DAS FINANÇAS PUBLICAS ORIENTADO PARA RESULTADOS	134WB - CMAM	-	2.747	-			0	
	601MAE4402NAM20120030	NAMPULA-APOIO A GESTAO DE RECURSOS HUMANOS - PROSAUDE	133FCPROSAU	-	17.018	10.183		0	10.183	60
	601MAE4402NAM20170052	DESPESAS DE FUNCIONAMENTO COM APOIO DO FUNDO COMUM	133FCPROSAU	249.716	249.716	-				
	601MAE4402SAU20110029	MELHORIA DE PRESTAÇÃO DE SERVIÇO DE SAUDE (PPSS) NO SISTAFE	154WBSAU	-	11.676	2.740			2.740	23
	601MAE4402SAU20150019	FORTALECIMENTO DE SISTEMA DE SAÚDE-GAVI HSS	134GAVI	-	15.866	920		0	920	6
58D000741	HOSPITAL CENTRAL DE NAMPULA			-	11.658	10.680	-	-	10.680	92
	601MAE4402SAU20150001	GESTAO DAS FINANÇAS PUBLICAS ORIENTADO PARA RESULTADOS	134WB-CMAM	-	417	-				
	202SAU0605NAM20120034	HCN - APOIO AO FUNCIONAMENTO DAS UNIDADES E INSTITUICOES DE APOIO -PRC	133FCPROSAU	-	11.241	10.680				
62D000241	DELEGAÇÃO PROVINCIAL DO INSTITUTO NACIONAL DE ACCAO SOCIAL DE NAMPULA			68.459	68.459	1.468	0	0	1.468	2
	205MAS1502NAM20140003	PROGRAMA ACCAO SOCIAL PRODUTIVA - PASP	154WB - INAS	47.658	47.658	-			0	
	205MAS1502NAM20170001	PROGRAMA ACCAO SOCIAL PRODUTIVA-ADIGR	154WB - INAS	20.801	20.801	1.468			1.468	7
62D020141	DELEGAÇÃO DISTRITAL DO INSTITUTO NACIONAL DE ACCAO SOCIAL DE ANGOCHÉ			67.581	67.581	6	0	0	6	0
	205MAS1502NAM20140005	PROGRAMA ACCAO SOCIAL PRODUTIVA - PASP	154WB - INAS	54.968	54.968	6			6	0
	205MAS1502NAM20170002	PROGRAMA ACCAO SOCIAL PRODUTIVA-ADIGR	154WB - INAS	12.614	12.614	-			0	
	MAS08-01-NAM-2012-0024	PROGRAMA SUBSIDIO SOCIAL BASICO	134HOL-INAS						0	
62D170141	DELEGAÇÃO DISTRITAL DO INSTITUTO NACIONAL DE ACCAO SOCIAL DE NACALA-PORTO			24.795	27.437	812	-	-	812	3
	205MAS1502NAM20140004	PROGRAMA ACCAO SOCIAL PRODUTIVA - PASP	154WB - INAS	23.994	23.994	12	0		12	0
	205MAS1502NAM20160006	TRABALHOS PUBLICOS INCLUSIVOS	134WB - INAS	800	3.443	800			800	23
	MAS08-01-NAM-2012-0028	SUBSIDIO SOCIAL BASICO	134HOL-INAS						0	
62D210141	DELEGAÇÃO DISTRITAL DO INSTITUTO NACIONAL DE ACCAO SOCIAL DE RIBAUÉ			19.660	19.660	-	0	0	0	0
	205MAS1502NAM20150005	PROGRAMA ACCAO SOCIAL PRODUTIVA	154WB - INAS	19.660	19.660	-			0	0
	MAS08-01-NAM-2012-0025	PROGRAMA SUBSIDIO SOCIAL BASICO	134DFID-INAS						0	
	MAS08-01-NAM-2012-0025	PROGRAMA SUBSIDIO SOCIAL BASICO	134HOL-INAS						0	
PROVÍNCIA DA ZAMBÉZIA				180.478	457.938	28.636	-	-	28.636	6
25E000341	DELEGAÇÃO DO INSTITUTO NACIONAL DE GESTAO DAS CALAMIDADES DA ZAMBEZIA			-	-	-	-	-	0	
	505MCA4301MCA20160002	ADAPTACAO A MUDANCAS CLIMATICAS	134DANIDAAMB						0	
27E000141	DIRECCAO PROVINCIAL DO PLANO E FINANÇAS DA ZAMBEZIA			-	83	-	-	-	0	
	702MDF5300MDFI05A0303H	GARANTIDO O FUNCIONAMENTO E A GESTAO ESTRATEGICA DO CEDSIF-INFRA-ES	133FCSISTAFE						0	
	702MDF5300MDFI05B1302E	GARANTIDA A OPERACAO E MANUTENCAO DO E-SISTAFE-DESENVOLVIMENTO/IMP	134UE-CEDSIF						0	
	702MDF5300MDFI05B1303E	GARANTIDA A OPERACAO E MANUTENCAO DO E-SISTAFE-INFRAESTRUTURA-SO	134UE-CEDSIF						0	
	702MDF5300MDFI05B1406B	FORTALECIDOS OS MECANISMOS DE AUSCULTACAO E INTERACAO COM OS UTIL	134UE-CEDSIF						0	
	505MCA4301MCA20160038	IMPLEMENTAÇÃO DOS PLANOS LOCAIS DE ADAPTAÇÃO	134UE-CEDSIF		83				0	
27E003041	DO INSTITUTO NACIONAL DE ESTATISTICA DA ZAMBEZIA			-	28.661	6.646	-	0	6.646	23
	702MDF5400EGE20150001	IV RECENSEAMENTO GERAL DA POPULACAO E HABITACAO	133FCINE		28.661	6.646			6.646	23
	702MDF5400MDF20050023	FICHEIRO DE UNIDADES ESTATISTICAS	133FCINE						0	
33E000141	DIRECCAO PROVINCIAL DA TERRA, AMBIENTE E DESENVOLVIMENTO RURAL DA ZAMBEZIA			-	172	-	0	0	0	
	501MCA3901MCA20160029	ELABORACAO DE PLANOS DE ORDENAMENTO TERRITORIAL	134DANIDAAMB						0	
	502MCA4003MCA20160036	FLORESTA EM PE	134DANIDAAMB						0	
	504MCA4200MCA20160037	LICOES APRENDIDAS PASA II	134DANIDAAMB						0	

PERÍODO: 01-01-2017 a 31-03-2017

Sector	Projecto		Fonte de Financiamento	Dotação Anual		Realização			Taxa de Realiz. (%)	
						Via CUT	Fora da CUT			Total
Código	Código	Designação		Inicial	Actual		Incorporado	P/ Incorporar		
	505MCA4301MCA20160038	IMPLEMENTACAO DOS PLANOS LOCAIS DE ADAPTACAO	134DANIDAAMB		172				0	
	MCA05-00-ZAM-2013-0051	REALIZACAO DA MONITORIA TECNICA E FINANCEIRA DAS ACTIVIDADES APROVADA	134DANIDAAMB						0	
	MCA06-00-ZAM-2013-0076	DIVULGACAO E IMPLEMENTACAO DE POLITICAS E ESTRATEGIAS DE GENERO AMBI	134DANIDAAMB						0	
	MCA07-00-ZAM-2015-0062	FAZER LEVANTAMENTO DE ZONAS DEGRADADAS POR PESTICIDAS E INTRUSAO S	134DANIDAAMB						0	
35E000141	DIRECCAO PROVINCIAL DE AGRICULTURA DA ZAMBEZIA			8.375	61.205	-	-	-	0	
	301AGR1701ZAM20170033	PROGRAMA DE NUTRICAO E AGUAS	237UNICEF	0	52.709					
	301AGR1902ZAM20150044	PROGRAMA NACIONAL DE EXTENSAO AGRARIA	154FIDA-DNEA	8.375	8.375					
	505MCA4301MCA20160038	IMPLEMENTACAO DOS PLANOS LOCAIS DE ADAPTACAO	154FIDA-DNEA	0	122				0	
37E000141	DIRECCAO PROVINCIAL DO MAR, AGUAS INTERIORES E PESCAS DA ZAMBEZIA			-	122	-	-	-	0	
	505MCA4301MCA20160038	IMPLEMENTACAO DOS PLANOS LOCAIS DE ADAPTACAO	134DANIDAAMB		122				0	
	505MCA4301MCA20160038	IMPLEMENTACAO DOS PLANOS LOCAIS DE ADAPTACAO	134DANIDAAMB						0	
37E000241	DELEGAÇÃO PROVINCIAL DO INSTITUTO DE DESENVOLVIMENTO DE PESCA PEQUENA ESCALA DA ZAMBEZIA			-	61.893	-	-	-	0	
	301MDP0300MDPI1100511C	FAZER LEVANTAMENTO DE ZONAS DEGRADADAS POR PESTICIDAS E INTRUSAO S	134UEPRPESCA		188				0	
	301MDP0300MDPI1100511I	APOIO A PRODUCAO E COMERCIALIZACAO -FORMACAO, DEMOSTRACOES E ACTIV	134UEPRPESCA		8.346				0	
	301MDP0300MDPI1100512A	APOIO A PRODUCAO E COMERCIALIZACAO-INFRAESTRUTURAS DE MERCADO-OB	134UEPRPESCA		25.925				0	
	301MDP0300MDPI1100512A	APOIO A PRODUCAO E COMERCIALIZACAO-INFRAESTRUTURAS DE MERCADO-OB	154FIDAPRPES		1.200				0	
	301MDP0300MDPI1100512C	APOIO A PRODUCAO E COMERCIALIZACAO- INFRAESTRUTURA DO MERCADO- ASS	134UEPRPESCA		1.100				0	
	301MDP0300MDPI1100512I	APOIO A PRODUCAO E COMERCIALIZACAO-INFRAESTRUTURA DE MERCADO- FACIL	134UEPRPESCA		901				0	
	301MDP0300MDPI1100513I	APOIO A PRODUCAO E COMERCIALIZACAO FORMACAO E TREINAMENTO DE TECNI	134UEPRPESCA		614				0	
	301MDP0300MDPI1100514H	APOIO A PRODUCAO- ESTUDOS E MOBILIZACAO COMUNITARIA - ESTUDOS	134UEPRPESCA		205				0	
	301MDP0300MDPI1100522A	INFRAESTRUTURAS ECONOMICAS-ELECTRIFICACAO-OBAS CIVIS	134UEPRPESCA		2.500				0	
	301MDP0300MDPI1100531I	DESENVOLVIMENTO DE SERVICOS FINANCEIROS-PROMOCAO DE PCR-FALCIDADE	154FIDAPRPES		347				0	
	301MDP0300MDPI1100542A	APOIO INSTITUCIONAL-APOIO INSTITUCIONAL E DESENVOLVIMENTO DE POLITICAS	134UEPRPESCA		15.500				0	
	301MDP0300MDPI1100542G	APOIO INSTITUCIONAL- DESENVOLVIMENTO INSTITUCIONAL E POLITICAS PESQUEI	154FIDAPRPES		950				0	
	301MDP0300MDPI1100542H	APOIO INSTITUCIONAL - DESENVOLVIMENTO INST. E POLITICAS PESQUEIRAS - EST	154FIDAPRPES		725				0	
	301MDP0300MDPI1100542L	APOIO INSTITUCIONAL- DESENVOLVIMENTO INST. E POLITICAS PESQUEIRAS- CUST	134UEPRPESCA		871				0	
	301MDP0300MDPI1100542L	APOIO INSTITUCIONAL- DESENVOLVIMENTO INST. E POLITICAS PESQUEIRAS- CUST	154FIDAPRPES		1.650				0	
	301MDP0300MDPI1100543L	APOIO INSTITUCIONAL-GESTAO DE PROJETO-CUSTOS OPERATIVOS	154FIDAPRPES		871				0	
47E000141	DIRECCÃO PROVINCIAL DAS OBRAS PÚBLICAS E HABITAÇÃO			-	54	-	-	-	0	
	505MCA4301MCA20160038	IMPLEMENTAÇÃO DOS PLANOS LOCAIS DE ADAPTAÇÃO	134DANIDAAMB		54				0	
	203MOP0802MOP20100029	PROGRAMA NACIONAL DE ABASTECIMENTO DE AGUA E SANEAMENTO RURAL (PR	133FCPRONASA						0	
50E000141	DIRECCAO PROVINCIAL DA EDUCACAO E CULTURA DA ZAMBEZIA			1.788	83.941	1.234	-	-	1.234	1
	601MAE4402ZAM20150002	FORMACAO E CAPACITACAO DE PROFESSORES	133FCFASE	1.788	1.788	1.234			69	
	601MAE4401ZAM20140002	CONSTRUCAO ACELERADA DE SALAS DE AULAS	133FCFASE	-	55.348	-			-	
	201MEC0502ZAM20120008	FUNDO DE APOIO A SUPERVISAO PROVINCIAL	133FCFASE	-	26.805	-			-	
58E000141	DIRECCAO PROVINCIAL DA SAUDE DA ZAMBEZIA			-	40.121	17.885	-	-	17.885	45
	601MAE4402SAU20150001	GESTAO DAS FINANÇAS PUBLICAS ORIENTADO PARA RESULTADOS	134WB-CMAM	-	2.849	-				
	402SAU3500ZAM20130111	INVESTIMENTO FUNDO COMUM PROSAUDE	133FCPROSAU	-	21.952	17.450				
	601MAE4402SAU20150019	FORTALECIMENTO DE SISTEMA DE SAUDE- GAVI HSS	134GAVI	-	15.320	435				
58E000241	HOSPITAL PROVINCIAL DE QUELIMANE			-	2.000	1.244	-	-	1.244	62
	402SAU3500ZAM20130111	INVESTIMENTO FUNDO COMUM PROSAUDE	133FCPROSAU	-	2.000	1.244			62	
58E011241	HOSPITAL CENTRAL DE QUELIMANE			-	3.500	-	-	-	-	-
	402SAU3500ZAM20130111	INVESTIMENTO FUNDO COMUM PROSAUDE	133FCPROSAU	-	3.500	-				
62E000241	DELEGAÇÃO PROVINCIAL DO INSTITUTO NACIONAL DE ACCAO SOCIAL DA ZAMBEZIA			50.908	51.669	190	-	-	190	0
	205MAS1502ZAM20140003	PROGRAMA ACCAO SOCIAL PRODUTIVA -PASP	154WB - INAS	50.499	50.499	36			36	
	205MAS1502ZAM20160004	TRABALHOS PUBLICOS INCLUSIVOS	134WB - INAS	409	1.169	154			154	
62E050141	DELEGAÇÃO DISTRICTAL DO INSTITUTO NACIONAL DE ACCAO SOCIAL DE GURUE			72.016	77.127	1.438	-	-	1.438	2
	205MAS1502ZAM20140004	PROGRAMA ACCAO SOCIAL PRODUTIVA - PASP	154WB - INAS	57.564	57.564	8			8	
	205MAS1502ZAM20160005	TRABALHOS PUBLICOS INCLUSIVOS	134WB-INAS	1.449	6.559	1.430			1.430	

PERÍODO: 01-01-2017 a 31-03-2017

Sector	Projecto		Fonte de Financiamento	Dotação Anual		Realização			Taxa de Realiz. (%)	
				Inicial	Actual	Via CUT	Fora da CUT			Total
Código	Código	Designação				Incorporado	P/ Incorporar			
	205MAS1502ZAM20170001	PROGRAMA ACCAO SOCIAL PRODUTIVA-ADIGR	154WB - INAS	13.004	13.004	-				
62E110141	DELEGAÇÃO DISTRITAL DO INSTITUTO NACIONAL DE ACCAO SOCIAL DE MOCUBA			47.391	47.391	-	0	0	0	
	205MAS1502ZAM20140005	PROGRAMA ACCAO SOCIAL PRODUTIVA - PASP	154WB - INAS	47.391	47.391	-			0	
	MAS08-01-ZAM-2012-0027	PROGRAMA SUBSIDIO SOCIAL BASICO	134DFID-INAS						0	
	MAS08-01-ZAM-2012-0027	PROGRAMA SUBSIDIO SOCIAL BASICO	134HOL-INAS						0	
PROVÍNCIA DE TETE				385.766	482.285	20.348	-	-	20.348	4
25F000341	DELEGAÇÃO DO INSTITUTO NACIONAL DE GESTAO DAS CALAMIDADES DE TETE			-	-	-	-	-	0	
	MCA04-00-TET-2015-0016	MUDANCAS CLIMATICAS	134DANIDAAMB						0	
	505MCA4301MCA20160002	ADAPTACAO A MUDANCAS CLIMATICAS	134DANIDAAMB						0	
27F000141	DIRECCAO PROVINCIAL DO PLANO E FINANÇAS DE TETE			-	-	-	-	-	0	
	702MDF5300MDFI05A0303H	GARANTIDO O FUNCIONAMENTO E A GESTAO ESTRATEGICA DO CEDSI-FINRA-ES	133FCSISTAFE						0	
	702MDF5300MDFI05B1302E	GARANTIDA A OPERACAO E MANUTENCAO DO E-SISTAFE-DESENVOLVIMENTO/IMP	134UE-CEDSIF						0	
	702MDF5300MDFI05B1303E	GARANTIDA A OPERACAO E MANUTENCAO DO E-SISTAFE-INFRAESTRUTURA-SO	134UE-CEDSIF						0	
	702MDF5300MDFI05B1406B	FORTALECIDOS OS MECANISMOS DE AUSCULTACAO E INTERACAO COM OS UTIL	134UE-CEDSIF						0	
	505MCA4301MCA20160036	ELABORACAO DOS PLANOS LOCAIS DE ADAPTACAO	134DANIDAAMB						0	
27F003041	DELEGAÇÃO PROVINCIAL DO INSTITUTO NACIONAL DE ESTATISTICA DE TETE			-	14.035	3.332	-	-	3.332	24
	702MDF5400EGE20150001	IV RECENTEAMENTO GERAL DA POPULACAO E HABITACAO	133FCINE		14.035	3.332			3.332	
	702MDF5400MDF20050023	FICHEIRO DE UNIDADES ESTATISTICAS	133FCINE						0	
33F000141	DIRECCAO PROVINCIAL DA TERRA, AMBIENTE E DESENVOLVIMENTO RURAL DE TETE			-	673	-	-	-	0	
	501MCA3901MCA20160029	ELABORACAO DE PLANOS DE ORDENAMENTO TERRITORIAL	134DANIDAAMB						0	
	502MCA4003MCA20160036	FLORESTA EM PE	134DANIDAAMB						0	
	505MCA4301MCA20160038	IMPLEMENTACAO DOS PLANOS LOCAIS DE ADAPTACAO	134DANIDAAMB		673				0	
	505MCA4301MCA20160036	ELABORACAO DOS PLANOS LOCAIS DE ADAPTACAO	134DANIDAAMB						0	
35F000141	DIRECCAO PROVINCIAL DE AGRICULTURA DE TETE			35.327	35.327	-	-	-	0	
	202SAU0707TET20140034	REDUACAO DO IMPACTO DAS GRANDES ENDEMIAS E MA NUTRICAO	134DANIDA	29.811	-				0	
	202SAU0707TET20140035	REDUACAO DO IMPACTO DAS GRANDES ENDEMIAS E MA NUTRICAO	134DANIDANUT		29.811				0	
	301MCT2001TET20140024	APOIO A PROGRAMA NACIONAL DE EXTENSAO AGRARIA	154FIDA-DNEA	5.516	5.516				0	
37F000141	DIRECCAO PROVINCIAL DO MAR, AGUAS INTERIORES E PESCAS DE TETE			5.590	5.590	0	0	0	0	
	505MCA4301MCA20160038	IMPLEMENTACAO DOS PLANOS LOCAIS DE ADAPTACAO	134DANIDANUT	5.590	5.590				0	
	202SAU0707TET20140038	PLANO DE ACCAO MULTISECTORIAL PARA REDUACAO DA DESNUTRICAO CRONICA	134DANIDANUT						0	
39F000141	DIRECCAO PROVINCIAL DOS RECURSOS MINERAIS E ENERGIA DE TETE			0	0	0	0	0	0	
	MCA02-00-TET-2014-0035	BOAS PRATICAS AMBIENTAIS A MINERACAO ARTESANAL	134DANIDAAMB						0	
	MCA04-00-TET-2014-0029	MONITORIA DOS PROJECTOS DE BIOMASSA	134DANIDAAMB						0	
41F000141	DIRECCAO PROVINCIAL DA INDUSTRIA E COMERCIO DE TETE			0	0	0	0	0	0	
	202SAU0707TET20140037	PLANO DE ACCAO MULTISECTORIAL PARA A REDUACAO DA DESNUTRICAO CRONICA	134DANIDANUT						0	
47F000141	DIRECCAO PROVINCIAL DAS OBRAS PUBLICAS E HABITACAO DE TETE			16.032	16.032	0	0	0	0	
	505MCA4301MCA20160036	ELABORACAO DOS PLANOS LOCAIS DE ADAPTACAO	134DANIDAAMB						0	
	203MOP0802MOP20100029	PROGRAMA NACIONAL DE ABASTECIMENTO DE AGUA E SANEAMENTO RURAL (PR	133FCPRONASA						0	
	301AGR2202TET20150045	COMBATE A DESNUTRICAO CRONICA	134DANIDANUT	16.032	16.032				0	
	301AGR2202TET20140052	REDUACAO DA DESNUTRICAO CRONICA	134DANIDANUT						0	
50F000141	DIRECCAO PROVINCIAL DA EDUCACAO E CULTURA DE TETE			60.157	62.205	3.059	0	0	3.059	5
	201MEC0501TET20150006	PROJECTO PILOTO DA PRIMEIRA IFANCIA	133FCFASE	3.668	3.668	1.039				
	201MEC0502TET20150004	FORMACAO E CAPACITACAO DE PROFESSORES	133FCFASE	1.001	1.001	344				
	601MAE4401TET20140002	CONSTRUCAO ACELERADA DE SALAS DE AULAS	133FCFASE	27.656	27.656	1.426				
	201MEC0502TET20120001	FUNDO DE APOIO A SUPERVISAO PROVINCIAL	134WB-GFPPR	0	12.688	0				
	201MEC0502TET20120001	FUNDO DE APOIO A SUPERVISAO PROVINCIAL	255WB	12.688	0	0				
	205MAS1501TET20150007	APOIO ALIMENTAR PARA OS CENTROS INTERNATOS E LARES	133FCFASE	0	2.048	250				

PERÍODO: 01-01-2017 a 31-03-2017

Sector	Projecto		Fonte de Financiamento	Dotação Anual		Realização			Taxa de Realiz. (%)	
	Código	Código		Designação	Inicial	Actual	Via CUT	Fora da CUT		
							Incorporado	P/ Incorporar	Total	
	301AGR2202TET20140052		REDUCAO DA DESNUTRICAO CRONICA	235DANIDA	15.145	15.145	0			
54F000141	DIRECCAO PROVINCIAL DA JUVENTUDE E DESPORTOS DE TETE				5.413	5.413	0	0	0	0
	202SAU0707TET20140045		APOIO AO PROGRAMA DE SAUDE E NUTRICAO	134DANIDANUT	5.413	5.413	0			0
58F000141	DIRECCAO PROVINCIAL DA SAUDE DE TETE				198.602	275.994	13.437	0	0	13.437
	601MAE4402SAU20150001		- GESTAO DAS FINANÇAS PUBLICAS ORIENTADO PARA RESULTADOS	134WB - CMAM	0	1.842	0			0
	202SAU0601TET20130056		- SAUDE PUBLICA PRIVILEGIANDO A SAUDE DA MULHER E DA CRIANCA E ASSIS	134DANIDASAU	77.194	77.194	57			57
	202SAU0605TET20120019		- TETE - APOIO AO FUNCIONAMENTO DAS UNIDADES SANITARIAS E INSTITUICOES	133FCPROSAU	0	23.837	13.289			13.289
	202SAU0707TET20140055		- PLANO DE ACCAO MULTISECTORIAL PARA A REDUCAO DE DESNUTRICAO CRON	134DANIDANUT	9.007	9.007	0			0
	402SAU3500TET20170030		- CONSTRUCAO DE CS TIPO I DE MARARA	134DANIDASAU	20.000	20.000	0			0
	402SAU3500TET20170031		- CONSTRUCAO DE BLOCO DE RADIOLOGIA NO ZUMBO	134DANIDASAU	3.500	3.500	0			0
	402SAU3500TET20170032		- CONSTRUCAO DE VEDACAO DO CS DE LUJA-CHIFUNDE	134DANIDASAU	700	700	0			0
	402SAU3500TET20170034		- CONSTRUCAO DE COZINHA NO CS DE TSANGANO	134DANIDASAU	500	500	0			0
	402SAU3500TET20170035		- AMPLIACAO DE DEPOSITO DE MEDICAMENTOS E INCENERADORA EM DOA	134DANIDANUT	300	300	0			0
	402SAU3500TET20170036		- CONSTRUCAO DE INCENARADORES EM NKANThA E LUJA-CHIFUNDE	134DANIDASAU	300	300	0			0
	402SAU3500TET20170037		- REABILITACAO DE INSTACOES DO ICS DE TETE	134DANIDASAU	2.500	2.500	0			0
	402SAU3500TET20170038		- CONSTRUCAO DE CASA DE ESPERA LABORATORIO ARMAZEM CASAS DE BANH	134DANIDASAU	300	300	0			0
	402SAU3500TET20170039		- REABILITACAO DE US E RESIDENCIA DE PESSOAL EM ANCUAZE-DOA	134DANIDASAU	300	300	0			0
	402SAU3500TET20170040		- MANUTENCAO E REABILITACAO DE US E RESIDENCIA PARA PESSOAL EM CHINV	134DANIDASAU	1.000	1.000	0			0
	402SAU3500TET20170041		- REABILITACAO DE US E RESIDENCIA PARA PESSOAL NOS CS DE MUFA BOROM	134DANIDASAU	1.012	1.012	0			0
	402SAU3500TET20170042		- REABILITACAO DAS US E RESIDENCIA PARA PESSOAL EM MAGOE	134DANIDASAU	418	418	0			0
	402SAU3500TET20170043		- CONSTRUCAO DE MROS DE VEDACAO NO CS DE TSANGANO	134DANIDASAU	1.371	1.371	0			0
	402SAU3500TET20170044		- CONSTRUCAO DE CASA DE ESPERA DE MULHERES GRAVIDAS NO CS-CHIDZOLO	134DANIDASAU	1.100	1.100	0			0
	402SAU3500TET20170045		- CONSTRUCAO DE US E RESIDENCIAS PARA PESSOAL EM VILA MUALADZI E NKAN	134DANIDASAU	600	600	0			0
	402SAU3500TET20170046		- CONSTRUCAO DE ENFERMARIA EM LUJA-CHIFUNDE	134DANIDASAU	5.000	5.000	0			0
	402SAU3500TET20170047		- CONSTRUCAO DE CS DE TIPO I DE DOA	134DANIDASAU	21.000	21.000	0			0
	402SAU3500TET20170048		- REABILITACAO E VEDACAO DE CS DE FURANCUNGO EM MACANGA	134DANIDASAU	2.500	2.500	0			0
	402SAU3500TET20170049		- CONSTRUCAO E AMPLIACAO DE CS NUMERO 2-FASEII	134DANIDASAU	50.000	50.000	0			0
	202SAU0703SAU20170007		- FORTALECIMENTO DOS SISTEMAS DE SAUDE NA AREA DE HIV/SIDA	238CURE	0	42.000	0			0
	601MAE4402SAU20150019		- FORTALECIMENTO DE SISTEMA DE SAUDE- GAVI HSS	134GAVI	0	9.713	91			91
58F000241	HOSPITAL PROVINCIAL DE TETE				0	1.600	0	0	0	0
	202SAU0605TET20120019		TETE - APOIO AO FUNCIONAMENTO DAS UNIDADES SANITARIAS E INSTITUICOES	133FCPROSAU	0	1.600	0			0
62F000141	DIRECCAO PROVINCIAL DA MULHER E DE ACCAO SOCIAL DE TETE				5.588	5.588	0	0	0	0
	202SAU0707TET20140053		PLANO DE ACCAO MULTISECTORIAL PARA REDUCAO DA DESNUTRICAO NA PROVI	134DANIDANUT	5.588	5.588	0			0
62F000241	DELEGAÇÃO PROVINCIAL DO INSTITUTO NACIONAL DE ACCAO SOCIAL DE TETE				47.655	48.426	0	0	0	0
	205MAS1502TET20140003		PROGRAMA ACCAO SOCIAL PRODUTIVA - PASP	154WB - INAS	25.863	25.863	0			0
	205MAS1502TET20160017		TRABALHOS PUBLICOS INCLUSIVOS	134DFID-INAS	223	994	0			0
	205MAS1502TET20170001		PROGRAMA ACCAO SOCIAL PRODUTIVA-ADIGR	154WB - INAS	21.570	21.570	0			0
62F090141	DELEGAÇÃO DISTRI TAL DO INSTITUTO NACIONAL DE ACCAO SOCIAL DE MARAVIA				0	0	0	0	0	0
	MAS08-01-TET-2012-0015		PROGRAMA SUBSIDIO SOCIAL BASICO	134DFID-INAS						0
	MAS08-01-TET-2012-0015		PROGRAMA SUBSIDIO SOCIAL BASICO	134HOL-INAS						0
62F100141	DELEGAÇÃO DISTRI TAL DO INSTITUTO NACIONAL DE ACCAO SOCIAL DE MOATIZE				11.403	11.403	521	0	0	521
	205MAS1502TET20140004		PROGRAMA ACCAO SOCIAL PRODUTIVA - PASP	154WB - INAS	11.403	11.403	521			521
	MAS08-01-TET-2012-0016		PROGRAMA SUBSIDIO SOCIAL BASICO	134DFID-INAS						0
	MAS08-01-TET-2012-0016		PROGRAMA SUBSIDIO SOCIAL BASICO	134HOL-INAS						0
			PROVÍNCIA DE MANICA		241.578	338.380	22.197	-	-	22.197
27G003041	DELEGAÇÃO PROVINCIAL DO INSTITUTO NACIONAL DE ESTATISTICA DE MANICA				0	10.692	2.230	0	0	2.230
	702MDF5400EGE20150001		IV RECENSEAMENTO GERAL DA POPULACAO E HABITACAO	133FCINE		10.692	2.230			2.230

PERÍODO: 01-01-2017 a 31-03-2017

Sector	Projecto		Fonte de Financiamento	Dotação Anual		Realização			Taxa de Realiz. (%)
	Código	Código		Designação	Inicial	Actual	Via CUT	Fora da CUT	
							Incorporado	P/ Incorporar	Total
		702MDF5400MDF20050023	FICHEIRO DE UNIDADES ESTATISTICAS	133FCINE					0
33G000141	DIRECCAO PROVINCIAL DE COORDENACAO DA ACCAO AMBIENTAL DE MANICA				-	673	-	0	0
		501MCA3901MCA20160029	ELABORACAO DE PLANOS DE ORDENAMENTO TERRITORIAL	134DANIDAAMB					0
		505MCA4301MCA20160038	IMPLEMENTACAO DOS PLANOS LOCAIS DE ADAPTACAO	134DANIDAAMB		673			
		502MCA4003MCA20160036	FLORESTA EM PE	134DANIDAAMB					0
35G000141	DIRECCAO PROVINCIAL DE AGRICULTURA DE MANICA				6.625	6.625	-	-	0
		AGR11-00-AGR-I131611B	OFERTA , APOIO SECTOR PÚBLICO, FORMAÇÃO E SEMINÁRIOS	154FIDA-DNEA					0
		301AGR1701MAN20160031	PSP-PRONEA PROGRAMA NACIONAL DE APOIO A EXTENSAO RURAL	154FIDA-DNEA	6.625	6.625			
37G000341	DELEGAÇÃO DO INSTITUTO NACIONAL DE DESENVOLVIMENTO DA AQUACULTURA DE MANICA				88.646	88.646	3.837	-	3.837
		301MDP1801MANI138611B-	DESENVOLVIMENTO DE ASSOCIACOES DE PISCICULTORES	154FIDAPAQUA	7.067	7.067			0
		301MDP1801MANI138624C	GESTAO DE PROJECTO - SALARIOS E REMUNERACOES	154FIDAPAQUA	9.071	9.071	2.055		2.055
		301MDP1801MANI138625C	GESTAO DE PROJECTO - OPERACIONAIS E MANUTENCAO	154FIDAPAQUA	4.372	4.372	947		947
		301MDP1802MANI1386121A	APOIO TECNICO A AQUACULTURA - VEICULOS	154FIDAPAQUA	1.721	1.721	11		11
		301MDP1802MANI1386123B	APOIO TECNICO A AQUACULTURA - TREINO E DEMONSTRACAO	154FIDAPAQUA	24.535	24.535	162		162
		301MDP1802MANI1386124C	APOIO TECNICO A AQUACULTURA - SALARIOS E REMUNERACO	154FIDAPAQUA	15.854	15.854	280		280
		301MDP1802MANI1386125C	APOIO TECNICO A AQUACULTURA - OPERACIONAIS E MANUTENCAO	154FIDAPAQUA	795	795			0
		301MDP1802MANI1386131B	POCOTES DE INICIACAO - CONSTRUCAO DE TANQUES	154FIDAPAQUA	2.880	2.880			0
		301MDP1802MANI1386132B	PACOTES DE INICIACAO - POVOAMENTO DE TANQUES	154FIDAPAQUA	7.047	7.047	292		292
		301MDP1802MANI138621A	GESTAO DE PROJECTO - VIATURA	154FIDAPAQUA	225	225	91		91
		601MAE4401MANI1386122A	APOIO TECNICO A AQUACULTURA - EQUIPAMENTO E MATERIAIS	154FIDAPAQUA	15.069	15.069			0
		601MAE4401MANI138622A	GESTAO DE PROJECTO - EQUIPAMENTO E MATERIAIS	154FIDAPAQUA	10	10			0
50G000141	DIRECCAO PROVINCIAL DA EDUCACAO E CULTURA DE MANICA				28.664	28.664	3.282	-	3.282
		201MEC0504MAN20150002	FORMACAO E CAPACITACAO DE PROFESSORES	133FCFASE	1.666	1.666	1.178		1.178
		401MEC3600MAN20140001	CONSTRUCAO ACELERADA DE SALAS DE AULAS	133FCFASE	17.342	17.342	2.103		2.103
		201MEC0504MAN20120022	FUNDO DE APOIO A SUPERVISAO PROVINCIAL	134WB-GFPPR	-	9.656	-		0
		201MEC0504MAN20120022	FUNDO DE APOIO A SUPERVISAO PROVINCIAL	255WB	9.656	-	-		0
58G000141	DIRECCAO PROVINCIAL DA SAUDE DE MANICA				49.622	129.421	7.283	-	7.283
		601MAE4402SAU20150001	GESTAO DAS FINANÇAS PUBLICAS ORIENTADO PARA RESULTADOS	134WB - CMAM	-	1.355	-		0
		402SAU3500MAN20100033	MELHORAMENTO DE INFRA-ESTRUTURAS SANITARIAS	133FCPROSAU	49.622	63.238	6.942		6.942
		202SAU0703SAU20170007	FORTELECIMENTO DOS SISTEMAS DE SAUDE NA AREA DE HIV/SIDA	238CURE	-	56.000	-		0
		601MAE4402SAU20150019	FORTALECIMENTO DE SISTEMA DE SAUDE- GAVI HSS	134GAVI	-	8.827	340		340
58G000241	HOSPITAL PROVINCIAL DE CHIMOIO				0	1.620	1.620	0	1.620
		402SAU3500MAN20100033	MELHORAMENTO DE INFRA-ESTRUTURAS SANITARIAS	133FCPROSAU	0	1.620	1.620		1.620
58G003641	INSTITUTO DE CIENCIAS DE SAUDE DE MANICA				0	1.100	1.100	0	1.100
		402SAU3500MAN20100033	MELHORAMENTO DE INFRA-ESTRUTURAS SANITARIAS	133FCPROSAU	0	1.100	1.100		1.100
62G000241	DELEGAÇÃO PROVINCIAL DO INSTITUTO NACIONAL DE ACCAO SOCIAL DE MANICA				64.148	67.066	2.846	-	2.846
		205MAS1502MAN20140003	PROGRAMA ACCAO SOCIAL PRODUTIVA - PASP	154WB - INAS	39.212	39.212	-		0
		205MAS1502MAN20160001	TRABALHOS PUBLICOS INCLUSIVOS	134WB - INAS	2.862	5.780	2.846		2.846
		205MAS1502MAN20170002	PROGRAMA ACCAO SOCIAL PRODUTIVA-ADIGR	154WB - INAS	22.074	22.074	-		0
		205MAS1501MAN20120044	SUBSIDIO SOCIAL BASICO	134HOL-INAS					0
62G020141	DELEGAÇÃO DISTRITAL DO INSTITUTO NACIONAL DE ACCAO SOCIAL DE BARUE				3.874	3.874	-	-	0
		205MAS1502MAN20170001	PROGRAMA ACCAO SOCIAL PRODUTIVA-PASP	154WB - INAS	3.874	3.874	-		0
		205MAS1501MAN20120045	SUBSIDIO SOCIAL BASICO	134HOL-INAS					0
		PROVINCIA DE SOFALA			79.103	259.457	32.126	-	32.126
27H003041	DELEGAÇÃO PROVINCIAL DO INSTITUTO NACIONAL DE ESTATISTICA DE SOFALA				0	10.835	2.276	0	2.276
		702MDF5400EGE20150001	IV RECENSEAMENTO GERAL DA POPULACAO E HABITACAO	133FCINE		10.835	2.276		2.276
		702MDF5400MDF20050023	FICHEIRO DE UNIDADES ESTATISTICAS	133FCINE					0
33H000141	DIRECCAO PROVINCIAL DE COORDENACAO DA ACCAO AMBIENTAL DE SOFALA				-	979	-	0	0

Sector	Projecto		Fonte de Financiamento	Dotação Anual		Realização			Taxa de Realiz. (%)
						Via CUT	Fora da CUT		
Código	Código	Designação		Inicial	Actual		Incorporado	P/ Incorporar	
	501MCA3901MCA20160029	ELABORACAO DE PLANOS DE ORDENAMENTO TERRITORIAL	134DANIDAAMB						0
	505MCA4301MCA20160038	IMPLEMENTACAO DOS PLANOS LOCAIS DE ADAPTACAO	134DANIDAAMB		979				
	502MCA4003MCA20160036	FLORESTA EM PE	134DANIDAAMB						0
35H000141	DIRECCAO PROVINCIAL DE AGRICULTURA DE SOFALA			6.517	6.517	-	-	-	0
	301AGR1701AGRI131611A	OFERTA, SECTOR PÚBLICO, VEICULOS EQUIPAMENTO E MATERIAL	154FIDA-DNEA						0
	301AGR1701SOF20170023	PROJECTO DE APOIO AO PRONEA-PSP	154FIDA-DNEA	6.517	6.517				
37H000241	DELEG. PROVINCIAL DO INSTITUTO NACIONAL DE DESENVOLVIMENTO DA PESCA DE PEQUENA ESCALA			-	49.786	454	-	-	454
	301MDP0300MDPI1100511E	APOIO A PRODUCAO- FORMACAO, DEMOSTRACAO E ACTIVIDADES DE APOIO -	134UEPRPESCA	-	500				0
	301MDP0300MDPI1100511I	APOIO A PRODUCAO E COMERCIALIZACAO -FORMACAO, DEMOSTRACOES E	134UEPRPESCA	-	9.741	67			67
	301MDP0300MDPI1100512A	APOIO A PRODUCAO E COMERCIALIZACAO-INFRAESTRUTURAS DE MERCADO-	134UEPRPESCA	-	4.500				0
	301MDP0300MDPI1100512A	APOIO A PRODUCAO E COMERCIALIZACAO-INFRAESTRUTURAS DE MERCADO-	154FIDAPRPES	-	1.200				0
	301MDP0300MDPI1100512C	APOIO A PRODUCAO E COMERCIALIZACAO- INFRAESTRUTURA DO MERCADO-	134UEPRPESCA	-	188				0
	301MDP0300MDPI1100512I	APOIO A PRODUCAO E COMERCIALIZACAO-INFRAESTRUTURA DE MERCADO-	134UEPRPESCA	-	51				0
	301MDP0300MDPI1100514H	APOIO A PRODUCAO- ESTUDOS E MOBILIZACAO COMUNITARIA - ESTUDOS	134UEPRPESCA	-	205				0
	301MDP0300MDPI1100522A	INFRAESTRUTURAS ECONOMICAS-ELECTRIFICACAO-OBAS CIVIS	134UEPRPESCA	-	2.500				0
	301MDP0300MDPI1100531I	DESENVOLVIMENTO DE SERVICOS FINANCEIROS-PROMOCAO DE PCR-	154FIDAPRPES	-	347				0
	301MDP0300MDPI1100542A	APOIO INSTITUCIONAL-APOIO INSTITUCIONAL E DESENVOLVIMENTO DE	134UEPRPESCA	-	25.500				0
	301MDP0300MDPI1100542G	APOIO INSTITUCIONAL- DESENVOLVIMENTO INSTITUCIONAL E POLITICAS	154FIDAPRPES	-	950				0
	301MDP0300MDPI1100542H	APOIO INSTITUCIONAL - DESENVOLVIMENTO INST. E POLITICAS PESQUEIRAS -	154FIDAPRPES	-	725				0
	301MDP0300MDPI1100542L	APOIO INSTITUCIONAL- DESENVOLVIMENTO INST. E POLITICAS PESQUEIRAS-	154FIDAPRPES	-	1.637	388			388
	301MDP0300MDPI1100543L	APOIO INSTITUCIONAL-GESTAO DE PROJETO-CUSTOS OPERATIVOS	134UEPRPESCA	-	871				0
	301MDP0300MDPI1100543L	APOIO INSTITUCIONAL-GESTAO DE PROJETO-CUSTOS OPERATIVOS	154FIDAPRPES	-	871				0
47H000741	ADMINISTRACAO REGIONAL DAS AGUAS DO CENTRO			-	14.539	-	-	-	0
	402MOP3101SOF20110068	PROJECTO DE GIRH E DESENVOLVIMENTO TRANSFRONTERICO DA BACIA DO PUNH	134SUE		14.539				0
50H000141	DIRECCAO PROVINCIAL DA EDUCACAO E CULTURA DE SOFALA			50.540	50.540	1.612	-	-	1.612
	601MAE4402SOF20150001	FORMACAO E CAPACITACAO DE PROFESSORES	133FCFASE	1.431	1.431	470			470
	401MEC3600SOF20140001	CONSTRUCAO ACELERADA DE SALAS DE AULAS	133FCFASE	38.954	38.954	1.143			1.143
	201MEC0502SOF20120002	FUNDO DE APOIO A SUPERVISAO PROVINCIAL	134WB-GFPPR	-	10.155	-			0
	201MEC0502SOF20120002	FUNDO DE APOIO A SUPERVISAO PROVINCIAL	255WB	10.155	-	-			0
58H000141	DIRECCAO PROVINCIAL DA SAUDE DE SOFALA			-	91.973	18.842	-	-	18.842
	601MAE4402SAU20150001	GESTAO DAS FINANÇAS PUBLICAS ORIENTADO PARA RESULTADOS	134WB-CMAM	-	1.388	-			0
	202SAU0605SOF20080070	PROSAUDE - DIRECCAO PROVINCIAL DE SOFALA	133FCPROSAU	-	24.309	18.351			18.351
	202SAU0703SAU20170007	FORTALECIMENTO DOS SISTEMAS DE SAUDE NA AREA DE HIV/SIDA	238CURE	-	56.000	-			0
	601MAE4402SAU20110004	APOIO AO DESENVOLVIMENTO DOS RECURSOS HUMANOS NA SAUDE	134ITA-SAU	-	1.255	24			24
	601MAE4402SAU20150019	FORTALECIMENTO DE SISTEMA DE SAUDE- GAVI HSS	134GAVI	-	9.021	467			467
58H000741	HOSPITAL CENTRAL DA BEIRA			-	12.243	8.941	-	-	8.941
	601MAE4402SAU20150001	GESTAO DAS FINANÇAS PUBLICAS ORIENTADO PARA RESULTADOS	134WB - CMAM	-	291	-			0
	202SAU0706SOF20130083	PROSAUDE	133FCPROSAU	-	11.952	8.941			8.941
62H000241	62H000241 - DELEGAÇÃO PROVINCIAL DO INSTITUTO NACIONAL DE ACCAO SOCIAL DE SOFALA			22.046	22.046	-	-	-	0
	205MAS1502SOF20140003	PROGRAMA ACCAO SOCIAL PRODUTIVA - PASP	154WB - INAS	22.046	22.046	0			0
	MAS08-01-SOF-2012-0022	SUBSIDIO SOCIAL BASICO	134DFID-INAS						0
	205MAS1501SOF20120022	SUBSIDIO SOCIAL BASICO	134HOL-INAS						0
	PROVÍNCIA DE INHAMBANE			174.412	273.322	20.881	-	-	20.881
25I000141	SECRETARIA PROVINCIAL DE INHAMBANE			3.986	3.986	154	-	-	154
	601MAE4400INH20140058	APOIO INSTITUCIONAL ADMINISTRATIVA	134IRL						0
	605MDI4802INH20150038	CONSOLIDAR O ESTADO DE DIREITO DEMOCRATICO BOA GOVERNACAO E DESCE	134IRL	3.986	3.986	154			154
	601MAE4502INH20150041	DESCENTRALIZACAO REFORMAS E CAPACITACAO DOS ORGAOS LOCAIS DO ESTA	134IRL						0
	601MAE4502INH20160007	CAPACITACAO DE RECURSOS HUMANOS-IRLANDA	134IRL						0

PERÍODO: 01-01-2017 a 31-03-2017

Sector	Projecto		Fonte de Financiamento	Dotação Anual		Realização			Taxa de Realiz. (%)	
				Inicial	Actual	Via CUT	Fora da CUT			Total
Código	Código	Designação				Incorporado	P/ Incorporar			
271000141	DIRECCAO PROVINCIAL DO PLANO E FINANÇAS DE INHAMBANE			3.986	4.049	262	-	-	262	6
	MCA05-00-INH-2011-0089	COORDENACAO INTERSECTORIAL	134DANIDAAMB						0	
	701MDF4900INH20140056	GESTÃO E MELHORIA DO SISTEMA DE PLANIFICAÇÃO	134IRL	3.986	3.986	262			262	7
	505MCA4301MCA20160038	IMPLEMENTAÇÃO DOS PLANOS LOCAIS DE ADAPTAÇÃO	134DANIDAAMB	0	64	0			0	
271000141	DELEGAÇÃO PROVINCIAL DO INSTITUTO NACIONAL DE ESTATÍSTICA DE INHAMBANE			-	9.843	2.271	-	-	2.271	23
	702MDF5400EGE20150001	IV RECENTEAMENTO GERAL DA POPULACAO E HABITACAO	133FCINE		9.843	2.271			2.271	23
	702MDF5400MDF20050023	FICHEIRO DE UNIDADES ESTATÍSTICAS	133FCINE						0	
331000141	DIRECCAO PROVINCIAL DE COORDENACAO DA ACCAO AMBIENTAL DE INHAMBANE			-	174	0	0	0	0	
	505MCA4301MCA20160038	IMPLEMENTAÇÃO DOS PLANOS LOCAIS DE ADAPTAÇÃO	134DANIDAAMB		174				0	
351000141	DIRECCAO PROVINCIAL DE AGRICULTURA DE INHAMBANE			37.140	37.224	-	-	-	0	
	301AGR1702INH20140035	PROJECTO DE SUPORTE AO PRONEA	154FIDA-DNEA	13.226	13.226					
	301AGR1702INH20140063	PRODUÇÃO AGRICOLA	134IRL	1.503	1.503					
	301AGR1702INH20160025	PRODUCAO E TRATAMENTO DE CAJUEIROS	134IRL	3.690	3.690					
	301AGR1902INH20140061	PROMOÇÃO DE CAMPANHA DE VACINAÇÃO	134IRL	411	411					
	301MCT2001INH20140066	EXTENÇÃO AGRÁRIA	134IRL	8.089	8.089					
	502MCA4001INH20170016	PROJECTO DE SILVICULTURA	134IRL	694	694					
	601MAE4401INH20140059	APOIO INSTITUCIONAL	134IRL	4.793	4.793					
	601MAE4402INH20140062	PLANIFICAÇÃO, MONITORIA E AVALIAÇÃO	134IRL	4.733	4.733					
	505MCA4301MCA20160038	IMPLEMENTAÇÃO DOS PLANOS LOCAIS DE ADAPTAÇÃO	134DANIDAAMB	0	84					
371000241	DELEGAÇÃO PROVINCIAL DO INSTITUTO NACIONAL DE DESENVOLVIMENTO DA PESACA DE PEQUENA ESCALA DE INHAMBANE			-	38.766	-	-	-	0	
	301MDP0300MDPI1100511E	APOIO A PRODUCAO- FORMACAO, DEMOSTRACAO E ACTIVIDADES DE APOIO - TRE	154FIDAPRPES		747					
	301MDP0300MDPI1100511I	APOIO A PRODUCAO E COMERCIALIZACAO -FORMACAO, DEMOSTRACOES E ACTIV	154FIDAPRPES		10.664					
	301MDP0300MDPI1100512A	APOIO A PRODUCAO E COMERCIALIZACAO-INFRAESTRUTURAS DE MERCADO-OB	154FIDAPRPES		19.444					
	301MDP0300MDPI1100512I	APOIO A PRODUCAO E COMERCIALIZACAO-INFRAESTRUTURA DE MERCADO- FACIL	154FIDAPRPES		91					
	301MDP0300MDPI1100513D	APOIO A PRODUCAO-FORMACAO DE TECNICOS-FORMACAO DE TECNICOS	154FIDAPRPES		507					
	301MDP0300MDPI1100521A	INFRAESTRUTURAS ECONOMICAS-MELHORAMENTO DO ACESSO RODOVIARIOS-OB	154OPECPRPES		68					
	301MDP0300MDPI1100522A	INFRAESTRUTURAS ECONOMICAS-ELECTRIFICACAO-OBRAS CIVIS	154OPECPRPES		3.745					
	301MDP0300MDPI1100531I	DESENVOLVIMENTO DE SERVICOS FINANCEIROS-PROMOCAO DE PCR-FALICIDADE	154FIDAPRPES		347					
	301MDP0300MDPI1100542G	APOIO INSTITUCIONAL- DESENVOLVIMENTO INSTITUCIONAL E POLITICAS PESQUEI	154FIDAPRPES		950					
	301MDP0300MDPI1100542H	APOIO INSTITUCIONAL - DESENVOLVIMENTO INST. E POLITICAS PESQUEIRAS - EST	154FIDAPRPES		658					
	301MDP0300MDPI1100542L	APOIO INSTITUCIONAL- DESENVOLVIMENTO INST. E POLITICAS PESQUEIRAS- CUS	154FIDAPRPES		673					
	301MDP0300MDPI1100543L	APOIO INSTITUCIONAL-GESTAO DE PROJETO-CUSTOS OPERATIVOS	154FIDAPRPES		871					
391000141	DIRECCAO PROVINCIAL DOS RECURSOS MINERAIS E ENERGIA DE INHAMBANE			-	-	-	-	-	0	
	MCA04-00-INH-2011-0080	GESTAO AMBIENTAL	134DANIDAAMB						0	
471000141	DIRECCAO PROVINCIAL DAS OBRAS PUBLICAS E HABITACAO DE INHAMBANE			15.943	32.483	676	-	-	676	2
	502MCA4001MCA20160041	CONTROLO DE EROSÃO	134DANIDAAMB	-	16.447	-			0	
	505MCA4301MCA20160038	IMPLEMENTAÇÃO DOS PLANOS LOCAIS DE ADAPTAÇÃO	134DANIDAAMB	-	93	-			0	
	203MOP0802INH20140057	ABASTECIMENTO DE AGUA RURAL	134IRL	15.943	15.943	676			676	4
501000141	DIRECCAO PROVINCIAL DA EDUCACAO E CULTURA DE INHAMBANE			38.484	38.484	77	-	-	77	0
	201MEC0502INH20150001	FORMACAO E CAPACITACAO DE PROFESSORES		858	858	-			0	
	601MAE4401INH20140001	CONSTRUCAO ACELERADA DE SALAS DE AULAS	133FCFASE	27.930	27.930	77			77	0
	201MEC0502INH20120003	FUNDO DE APOIO A SUPERVISAO PROVINCIAL		-	9.696	-			0	
	201MEC0502INH20120003	FUNDO DE APOIO A SUPERVISAO PROVINCIAL		9.696	-	-			0	
581000141	DIRECCAO PROVINCIAL DA SAUDE DE INHAMBANE			71.680	98.095	12.447	-	-	12.447	13
	601MAE4402SAU20150001	GESTAO DAS FINANÇAS PUBLICAS ORIENTADO PARA RESULTADOS	134WB-CMAM	-	2.961	-			0	0
	202SAU0601INH20120047	PROSAUDE	133FCPROSAU	47.766	47.766	12.173			12.173	25
	202SAU0707INH20130052	REDUCAO DO IMPACTO DE GRANDES ENDEMIAS E MA NUTRICAO HIV/SIDA	134IRL	11.957	11.957	-			0	
	202SAU0707INH20170034	CUIDADOS DOMICILIARIOS	134IRL	11.957	11.957	-			0	
	202SAU0202SAU20150017	APOIO AO PROGRAMA ALARGADO DE VACINACAO	133FCPROSAU	-	15.200	-			0	

PERÍODO: 01-01-2017 a 31-03-2017

Sector	Projecto		Fonte de Financiamento	Dotação Anual		Realização			Taxa de Realiz. (%)		
	Código	Código		Designação	Inicial	Actual	Via CUT	Fora da CUT		Total	
							Incorporado	P/ Incorporar			
	601MAE4402SAU20150019		FORTALECIMENTO DE SISTEMA DE SAUDE- GAVI HSS	134GAVI	-	8.254	274		274	3	
581000241	HOSPITAL PROVINCIAL DE INHAMBANE				-	1.800	1.800	-	-		
	202SAU0601INH20120047		PROSAUDE	133FCPROSAU	-	1.800	1.800				
621130741	DELEGAÇÃO DISTRIAL DO INSTITUTO NACIONAL DE ACCAO SOCIAL DE VILANCULOS				3.194	8.419	3.194	-	-	3.194	38
	205MAS1501INH20120016		SUBSIDIO SOCIAL BASICO	134DFID-INAS						0	
				134HOL-INAS						0	
	205MAS1502INH20160003		TRABALHOS PUBLICOS INCLUSIVO	134WB - INAS	3.194	8.419	3.194			3.194	38
	MAS08-01-MAS-2010-0017		APOIO SOCIAL A IDOSOS E CRIANÇAS	134DFID-INAS						0	
	MAS08-01-INH-2012-0016		SUBSIDIO SOCIAL BASICO	134HOL-INAS						0	
	PROVÍNCIA DE GAZA				763.763	859.907	118.084	-	-	118.084	14
27J000141	DIRECCAO PROVINCIAL DO PLANO E FINANÇAS DE GAZA				-	75	-	-	-	0	
	505MCA4301MCA20160038		IMPLEMENTAÇÃO DOS PLANOS LOCAIS DE ADAPTAÇÃO	134DANIDAAMB		75				-	0
27J003041	DELEGAÇÃO PROVINCIAL DO INSTITUTO NACIONAL DE ESTATISTICA DE GAZA				-	8.843	1.468	-	-	1.468	17
	702MDF5400EGE20150001		IV RECENSEAMENTO GERAL DA POPULACAO E HABITACAO	133FCINE		8.843	1.468			1.468	17
	702MDF5400MDF20050023		FICHEIRO DE UNIDADES ESTATISTICAS	133FCINE						0	
33J000141	DIRECCAO PROVINCIAL DE COORDENACAO DA ACCAO AMBIENTAL DE GAZA				-	291	-	-	-	0	0
	501MCA3901MCA20160029		ELABORACAO DE PLANOS DE ORDENAMENTO TERRITORIAL	134DANIDAAMB						0	
	502MCA4003MCA20160036		FLORESTA EM PE	134DANIDAAMB						0	
	504MCA4200MCA20160037		LICOES APRENDIDAS PASA II	134DANIDAAMB						0	
	505MCA4301MCA20160038		IMPLEMENTAÇÃO DOS PLANOS LOCAIS DE ADAPTAÇÃO	134DANIDAAMB		291				0	0
35J000141	DIRECCAO PROVINCIAL DE AGRICULTURA DE GAZA				78.837	78.837	3.924	-	-	3.924	5
	301AGR1702GAZ20140026		APOIO A EXTENSAO AGRARIA (PRONEA)	154FIDA-DNEA	5.858	5.858	-			0	0
	301AGR2202GAZ20140028		PLANO DE ACCAO MULTISSECTORIAL PARA REDUCAO DA DESNUTRICAO CRONICA	134DANIDANUT	30.302	30.302	3.924			3.924	13
	502MCA4001GAZ20140006		GESTAO SUSTENTAVEL DOS RECURSO DE TERRA E AGUA	235BAD	42.677	42.677	-			0	
	AGR12-00-GAZ-2014-0026		APOIO A EXTENSAO AGRARIA (PRONEA)	235FIDA							
35J001341	DELEGAÇÃO PROVINCIAL DO CENTRO DE PROMOCÃO DA AGRICULTURA DE GAZA				602.291	602.291	99.810	0	0	99.810	17
	301AGR3204GAZ20150031		PROJECTO DE DESENVOLVIMENTO DE CADEIAS DE VALOR NOS CORREDORES DC	154FIDA	602.291	602.291	99.810			99.810	17
37J000141	DIRECCAO PROVINCIAL DAS PESCAS DE GAZA				10.000	10.000	1.246	-	-	1.246	12
	301AGR1903GAZ20160044		PLANO MULTISSECTORIAL PARA REDUCAO DE DESNUTRICAO CRONICA	134DANIDANUT	10.000	10.000	1.246			1.246	12
37J000241	DELEGAÇÃO PROVINCIAL DO INSTITUTO NACIONAL DE DESENVOLVIMENTO DA PESACA DE PEQUENA ESCALA DE GAZA				-	28.684	3.798	-	-	3.798	13
	301MDP0300MDPI1100511D		APOIO A PRODUCAO -FORMACAO, DEMOSTRACAO E ACTIVIDADES DE APOIO - FOR	154FIDAPRPES	-	585	-			0	
	301MDP0300MDPI1100511E		APOIO A PRODUCAO - FORMACAO, DEMOSTRACAO E ACTIVIDADES DE APOIO - TRE	154FIDAPRPES	-	427	-			0	
	301MDP0300MDPI1100511I		APOIO A PRODUCAO E COMERCIALIZACAO -FORMACAO, DEMOSTRACOES E ACTIV	154FIDAPRPES	-	6.413	993			993	15
	301MDP0300MDPI1100512A		APOIO A PRODUCAO E COMERCIALIZACAO-INFRAESTRUTURAS DE MERCADO-OB	154FIDAPRPES	-	16.600	2.467			2.467	15
	301MDP0300MDPI1100521A		INFRAESTRUTURAS ECONOMICAS-MELHORAMENTO DO ACESSO RODOVIARIOS-OB	154OPECPRPES	-	88	-			0	
	301MDP0300MDPI1100522A		INFRAESTRUTURAS ECONOMICAS-ELECTRIFICACAO-OBAS CIVIS	154OPECPRPES	-	1.365	-			0	
	301MDP0300MDPI1100531I		DESENVOLVIMENTO DE SERVICOS FINANCEIROS-PROMOCAO DE PCR-FALICIDADE	154FIDAPRPES	-	347	-			0	
	301MDP0300MDPI1100542G		APOIO INSTITUCIONAL- DESENVOLVIMENTO INSTITUCIONAL E POLITICAS PESQUEI	154FIDAPRPES	-	950	35			35	4
	301MDP0300MDPI1100542H		APOIO INSTITUCIONAL - DESENVOLVIMENTO INST. E POLITICAS PESQUEIRAS - EST	154FIDAPRPES	-	575	25			25	4
	301MDP0300MDPI1100542L		APOIO INSTITUCIONAL- DESENVOLVIMENTO INST. E POLITICAS PESQUEIRAS- CUST	154FIDAPRPES	-	462	135			135	29
	301MDP0300MDPI1100543L		APOIO INSTITUCIONAL-GESTAO DE PROJETO-CUSTOS OPERATIVOS	154FIDAPRPES	-	871	143			143	16
37J000541	DELEGAÇÃO PROVINCIAL DO INSTITUTO NACIONAL DE INVESTIGACAO PESQUEIRA EM GAZA				-	13.104	-	-	-	0	0
	301AGR1903GAZ20160018		CENTRO DE DEMONSTRACAO E TREINO DE CHOKWE	133FCPES						0	
	301MDP1801MDP20090002		CENTRO DE DEMONSTRACAO E TREINO DE CHOKWE	133FCPES		13.104					
39J000141	DIRECCAO PROVINCIAL DOS RECURSOS MINERAIS E ENERGIA DE GAZA				-	-	-	-	-	0	
	GAZ01-00-GAZ-2014-0035		PAVIMENTACAO DA CASA PROTOCOLAR	134AAG						0	
	MCA04-00-GAZ-2014-0016		MUDANCAS CLIMATICAS - PASA II	134DANIDAAMB						0	
41J000141	DIRECCAO PROVINCIAL DA INDUSTRIA E COMERCIO DE GAZA				4.000	4.000	638	-	-	638	16

Sector	Projecto		Fonte de Financiamento	Dotação Anual		Realização			Taxa de Realiz. (%)	
	Código	Designação		Inicial	Actual	Via CUT	Fora da CUT			Total
	Código	Designação					Incorporado	P/ Incorporar		
	601MAE4403GAZ20160050	SEGURANCA ALIMENTAR E NUTRICIONAL	134DANIDANUT	4.000	4.000	638			638	16
43J000141	DIRECCAO PROVINCIAL DO TURISMO DE GAZA			-	-	-	-	-	0	
	MCA02-00-GAZ-2015-0075	CRICAO DE COMITES DE GESTAO DE RECURSOS NATURAIS NAS ZONAS DE TAM	134DANIDAAMB						0	
47J000141	DIRECCAO PROVINCIAL DAS OBRAS PUBLICAS E HABITACAO DE GAZA			18.660	18.801	593	-	-	593	3
	505MCA4301MCA20160038	IMPLEMENTAÇÃO DOS PLANOS LOCAIS DE ADAPTAÇÃO	134DANIDAAMB	-	141	-			0	0
	203MOP0802GAZ20160046	PLANO DE ACCAO MULTISSECTORIAL PARA A REDUCAO DA DESNUTRICAO CRON	134DANIDANUT	18.660	18.660	593			593	3
	203MOP0802MOP20100029	PROGRAMA NACIONAL DE ABASTECIMENTO DE AGUA E SANEAMENTO RURAL (PR	133FCPRONASA						0	
50J000141	DIRECCAO PROVINCIAL DA EDUCACAO E CULTURA DE GAZA			27.205	47.529	2.407	-	-	2.407	5
	201MEC0501GAZ20150004	PROJECTO PILOTO DA PRIMEIRA IFANCIA	133FCFASE	3.589	3.589	439			439	12
	201MEC0502GAZ20150002	FORMACAO E CAPACITACAO DE PROFESSORES	133FCFASE	7.840	7.840	-			0	0
	201MEC0502GAZ20170005	APOIO DIRECTO PARA AS ESCOLAS PRIMARIAS - CIDADE XAI-XAI	133FCFASE	1.969	1.969	1.969			1.969	100
	201MEC0502GAZ20170005	APOIO DIRECTO PARA AS ESCOLAS PRIMARIAS - CIDADE XAI-XAI	134WB-GFPPR	-	1.882	-			0	
	201MEC0502GAZ20170005	APOIO DIRECTO PARA AS ESCOLAS PRIMARIAS - CIDADE XAI-XAI	255WB	1.882	-	-			0	
	201MEC0502GAZ20170007	FUNDO DE APOIO A SUPERVISAO DISTRITAL DA CIDADE DE XAI-XAI	133FCFASE	527	527	-			0	
	401MEC3600GAZ20160017	CONSTRUCAO ACELERADA DE SALAS DE AULAS	133FCFASE	-	20.324	-			0	
	201MEC0504GAZ20170006	APOIO DIRECTO PARA AS ESCOLAS SECUNDARIAS - CIDADE XAI-XAI	133FCFASE	1.391	1.391	-			0	
	201MEC0504GAZ20170009	LARES E CENTROS INTERNATOS DA CIDADE DE XAI-XAI	133FCFASE	655	655	-			0	
	201MEC0502GAZ20120012	FUNDO DE APOIO A SUPERVISAO PROVINCIAL	134WB-GFPPR	-	9.352	-			0	
	201MEC0502GAZ20120012	FUNDO DE APOIO A SUPERVISAO PROVINCIAL	255WB	9.352	-	-			0	
54J000141	DIRECCAO PROVINCIAL DA JUVENTUDE E DESPORTOS DE GAZA			2.000	2.000	57	-	-	57	3
	204MJD1301GAZ20170034	CONTROLO E PREVENCAO DE DOENCAS	134DANIDANUT	2.000	2.000	57			57	3
58J000141	DIRECCAO PROVINCIAL DA SAUDE DE GAZA			16.039	36.916	2.206	-	-	2.206	6
	601MAE4402SAU20150001	GESTAO DAS FINANÇAS PUBLICAS ORIENTADO PARA RESULTADOS	134WB - CMAM	-	1.025	-			0	
	202SAU0605GAZ20120034	GAZA - APOIO AO FUNCIONAMENTO DAS UNIDADES SANITARIAS E INSTALACOES D	133FCPROSAU	-	11.761	638			638	5
	202SAU0707GAZ20160059	PROGRA DE COMBATE A DESNUTRICAO CRONICA	134DANIDANUT	16.039	16.039	1.232			1.232	8
	601MAE4402SAU20150019	FORTALECIMENTO DE SISTEMA DE SAUDE- GAVI HSS	134GAVI	-	8.091	336			336	4
58J000241	HOSPITAL PROVINCIAL DE XAI-XAI			-	1.800	-	-	-	0	
	202SAU0605GAZ20120034	GAZA - APOIO AO FUNCIONAMENTO DAS UNIDADES SANITARIAS E INSTALACOES D	133FCPROSAU	-	1.800	-			0	
62J000141	DIRECCAO PROVINCIAL DO GÉNERO, CRIANÇA E ACCAO SOCIAL DE GAZA			3.000	3.501	210	-	-	210	6
	205MAS1502GAZ20170001	TRABALHOS PUBLICOS INCLUSIVOS-TPI	134WB - INAS	-	501	-			0	
	601MAE4402GAZ20170042	PLANO DE ACCAO MULTISECTORIAL DE REDUCAO DA DESNUTRICAO CRONICA	134DANIDANUT	3.000	3.000	210			210	7
62J000241	DELEGAÇÃO PROVINCIAL DO INSTITUTO NACIONAL DE ACCAO SOCIAL DE GAZA			412	412	411	-	-	411	100
	205MAS1502GAZ20170001	TRABALHOS PUBLICOS INCLUSIVOS-TPI	134WB - INAS	412	412	411			411	100
62J030141	DELEGAÇÃO DISTRITAL DO INSTITUTO NACIONAL DE ACCAO SOCIAL DE CHIBUTO			1.319	2.825	1.317	-	-	1.317	47
	205MAS1502GAZ20160021	TRABALHOS PUBLICOS INCLUSIVO	134WB - INAS	1.319	2.825	1.317			1.317	47
	MAPUTO PROVÍNCIA			57.591	150.788	41.999	-	-	41.999	28
15K000141	CENTRO PROVINCIAL DE RECRUTAMENTO E MOBILIZACAO DE MAPUTO PROVINCIA			-	15	-	-	-	0	
	301MDP0300MDP1100521A	INFRAESTRUTURAS ECONOMICAS-MELHORAMENTO DO ACESSO RODOVIARIOS-OB	154OPECPRPES	-	15	-			0	
21K000241	DELEGAÇÃO PROVINCIAL DO INSTITUTO NACIONAL DE DESMINAGEM DE MAPUTO PROVINCIA			-	2.800	-	-	-	0	
	301MDP0300MDP1100522A	INFRAESTRUTURAS ECONOMICAS-ELECTRIFICACAO-OBRS CIVIS	154OPECPRPES	-	2.800	-			0	
27K003041	INSTITUTO NACIONAL DE ESTATISTICA DE MAPUTO PROVINCIA			-	6.391	1.511	-	-	1.511	24
	702MDF5400EGE20150001	IV RECENSEAMENTO GERAL DA POPULACAO E HABITACAO	133FCINE	-	6.391	1.511			1.511	24
	702MDF5400MDF20050023	FICHEIRO DE UNIDADES ESTADISTICAS	133FCINE						0	
33K000141	ORDENACAO DA ACCAO AMBIENTAL DE MAPUTO PROVINCIA			-	673	-	0	0	0	
	501MCA3901MCA20160029	ELABORACAO DE PLANOS DE ORDENAMENTO TERRITORIAL	134DANIDAAMB						0	
	505MCA4301MCA20160038	IMPLEMENTAÇÃO DOS PLANOS LOCAIS DE ADAPTAÇÃO	134DANIDAAMB		673				0	
	502MCA4003MCA20160036	FLORESTA EM PE	134DANIDAAMB						0	
35K000141	DIRECCAO PROVINCIAL DE AGRICULTURA DE MAPUTO PROVINCIA			5.118	5.118	-	-	-	0	

PERÍODO: 01-01-2017 a 31-03-2017

Sector	Projecto		Fonte de Financiamento	Dotação Anual		Realização			Taxa de Realiz. (%)		
				Inicial	Actual	Via CUT	Fora da CUT			Total	
Código	Código	Designação				Incorporado	P/ Incorporar				
	301AGR1701AGRI131611B	OFERTA, APOIO SECTOR PÚBLICO, FORMAÇÃO E SEMINÁRIO	154FIDA-DNEA	235	235				0		
	301AGR1701AGRI131611C	OFERTA, APOIO SECTOR PÚBLICO, ASSISTENCIA TECNICA E CONTRATOS	154FIDA-DNEA	338	338				0		
	301AGR1701AGRI131611E	OFERTA, APOIO SECTOR PÚBLICO, CUSTOS MANUTENÇÃO E OPERAÇÃO	154FIDA-DNEA	3.395	3.395				0		
	301AGR1701AGRI131631B	PROVISAO SERVIÇOS DE EXTENSÃO, PROVINCIAL, FORMAÇÃO E SEMINARIOS	154FIDA-DNEA	15	15				0		
	301AGR1701AGRI131632B	PROVISAO SERVIÇOS AGRARIOS, DISTRITAL, FORMAÇÃO E SEMINARIOS	154FIDA-DNEA	541	541				0		
	301AGR1701AGRI131632D	PROVISAO SERVIÇOS EXTENSÃO AGRARIA, NIVEL DISTRITO	154FIDA-DNEA	593	593				0		
37K000141	DIRECCAO PROVINCIAL DO MAR, AGUAS INTERIORES E PESCAS DE MAPUTO PROVÍNCIA			-	30.083	1.010	-	-	1.010	3	
	301MDP0300MDPI1100511E	APOIO A PRODUCAO- FORMACAO, DEMOSTRACAO E ACTIVIDADES DE APOIO - TRE	154FIDAPRPES		2.190				0		
	301MDP0300MDPI1100511I	APOIO A PRODUCAO E COMERCIALIZACAO -FORMACAO, DEMOSTRACOES E ACTIV	154FIDAPRPES		7.415	773			773	10	
	301MDP0300MDPI1100512A	APOIO A PRODUCAO E COMERCIALIZACAO-INFRAESTRUTURAS DE MERCADO-OB	154FIDAPRPES		16.800				0		
	301MDP0300MDPI1100521A	INFRAESTRUTURAS ECONOMICAS-MELHORAMENTO DO ACESSO RODOVIARIOS-OB	154OPECPRPES		48				0		
	301MDP0300MDPI1100522A	INFRAESTRUTURAS ECONOMICAS-ELECTRIFICACAO-OBRAS CIVIS	154OPECPRPES		55				0		
	301MDP0300MDPI1100531I	DESENVOLVIMENTO DE SERVICOS FINANCIEROS-PROMOCAO DE PCR-FALICIDADE	154FIDAPRPES		347				0		
	301MDP0300MDPI1100542G	APOIO INSTITUCIONAL- DESENVOLVIMENTO INSTITUCIONAL E POLITICAS PESQUEI	154FIDAPRPES		950				0		
	301MDP0300MDPI1100542H	APOIO INSTITUCIONAL - DESENVOLVIMENTO INST. E POLITICAS PESQUEIRAS - EST	154FIDAPRPES		575				0		
	301MDP0300MDPI1100542L	APOIO INSTITUCIONAL- DESENVOLVIMENTO INST. E POLITICAS PESQUEIRAS- CUST	154FIDAPRPES		832	237			237	28	
	301MDP0300MDPI1100543L	APOIO INSTITUCIONAL-GESTAO DE PROJETO-CUSTOS OPERATIVOS	154FIDAPRPES		871				0	0	
50K000141	DIRECCAO PROVINCIAL DA EDUCACAO E CULTURA DE MAPUTO PROVÍNCIA			52.474	52.474	500	-	-	500	1	
	201MEC0501MAP20150003	PROJECTO PILOTO DA PRIMEIRA IFANCIA	133FCFASE	3.447	3.447	382					
	201MEC0502MAP20150001	FORMACAO E CAPACITACAO DE PROFESSORES	133FCFASE	1.366	1.366	-					
	401MEC3600MAP20160003	CONSTRUCAO ACELERADA DE SALAS DE AULAS	133FCFASE	41.239	41.239	119					
	201MEC0504MAP20120012	FUNDO DE APOIO A SUPERVISAO PROVINCIAL	134WB-GFPPR	-	6.421	-					
	201MEC0504MAP20120012	FUNDO DE APOIO A SUPERVISAO PROVINCIAL	255WB	6.421	-	-					
58K000141	DIRECCAO PROVINCIAL DA SAUDE DE MAPUTO PROVÍNCIA			-	49.635	35.686	-	-	35.686	72	
	202SAU0605MAP20120018	MAP. PROVÍNCIA - APOIO AO FUNCIONAMENTO DAS UNIDADES SANITARIAS E INST	133FCPROSAU	-	40.569	35.070			35.070	86	
	601MAE4402SAU20150019	FORTAWLECIMENTO DE SISTEMA DE SAUDE- GAVI HSS	134GAVI	-	9.066	617			617	7	
58K002041	HOSPITAL GERAL DA MACHAVA			-	1.800	1.596	-	-	1.596	89	
	202SAU0605MAP20120018	MAP. PROVÍNCIA - APOIO AO FUNCIONAMENTO DAS UNIDADES SANITARIAS E INST	133FCPROSAU	-	1.800	1.596			1.596	89	
58K013241	HOSPITAL PROVINCIAL DA MATOLA			-	1.800	1.696	-	-	1.696	94	
	202SAU0605MAP20120018 -	MAP. PROVÍNCIA - APOIO AO FUNCIONAMENTO DAS UNIDADES SANITARIAS E INST	133FCPROSAU	-	1.800	1.696			1.696	94	
	MAPUTO CIDADE				111.839	227.731	53.115	-	-	53.115	23
27L003041	DELEGAÇÃO PROVINCIAL DO INSTITUTO NACIONAL DE ESTATÍSTICA DA CIDADE			-	4.403	781	-	-	781	18	
	702MDF5400EGE20150001	IV RECENTSEAMENTO GERAL DA POPULACAO E HABITACAO	133FCINE		4.403	781			781	18	
50L000141	DIRECCAO PROVINCIAL DA EDUCACAO E CULTURA DE MAPUTO CIDADE			32.729	42.089	11.227	-	-	11.227	27	
	201MEC0504CID20150006	APOIO DIRECTO AS ESCOLAS (ADE)	133FCFASE	7.821	7.821	-			0		
	201MEC0502CID20170002	FUNDO DE APOIO A SUPERVISAO PROVINCIAL	134WB-GFPPR	-	2.065	-			0		
	201MEC0502CID20170002	FUNDO DE APOIO A SUPERVISAO PROVINCIAL	255WB	2.065	-	-			0		
	201MEC0502CID20170003	APOIO DIRECTO AS ESCOLAS PRIMARIAS	133FCFASE	11.227	11.227	11.227			11.227	100	
	201MEC0502CID20170003	APOIO DIRECTO AS ESCOLAS PRIMARIAS	134WB-GFPPR	-	8.903	-			0		
	201MEC0502CID20170003	APOIO DIRECTO AS ESCOLAS PRIMARIAS	255WB	8.903	-	-			0		
	201MEC0502CID20170004	FUNDO DE APOIO A SUPERVISAO DISTRITAL	133FCFASE	2.713	2.713	-			0		
	201MEC0502MEC20070033	LIVRO ESCOLAR	133FCFASE	-	9.360	-			0		
58L000141	DIRECCAO PROVINCIAL DA SAUDE DE MAPUTO CIDADE			-	49.251	1.007	-	-	1.007	2	
	601MAE4402SAU20150001	GESTAO DAS FINANÇAS PUBLICAS ORIENTADO PARA RESULTADOS	134WB - CMAM	-	2.313	-			0		
	202SAU0605CID20080009	PROSAUDE - DIRECCAO PROVINCIAL DE SAUDE DE MAPUTO CIDADE	133FCPROSAU	-	2.600	1.007			1.007	39	
	202SAU0605MAP20120018	MAP. PROVÍNCIA - APOIO AO FUNCIONAMENTO DAS UNIDADES SANITARIAS E INST	133FCPROSAU	-	40.569	-			0		
	601MAE4402SAU20150019	FORTAWLECIMENTO DE SISTEMA DE SAUDE- GAVI HSS	134GAVI	-	3.770	-			0		
58L000541	HOSPITAL GERAL DE CHAMANCULO			-	4.722	3.868	-	-	3.868	82	

PERÍODO: 01-01-2017 a 31-03-2017

Sector	Projecto		Fonte de Financiamento	Dotação Anual		Realização			Taxa de Realiz. (%)		
	Código	Código		Designação	Inicial	Actual	Via CUT	Fora da CUT			
							Incorporado	P/ Incorporar	Total		
		202SAU0605CID20120018	PROSAUDE FORTALECIMENTO DA CAPACIDADE INSTITUCIONAL HOSPITAL GERAL	133FCPROSAU					0		
		601MAE4402SAU20120030	APOIO A GESTAO DO PESSOAL - PROS - DRH	133FCPROSAU	-	4.722	3.868		3.868	82	
58L001041	HOSPITAL GERAL DE MAVALANE				-	26.624	21.385	-	21.385	80	
		202SAU0605CID20080009	PROSAUDE - DIRECCAO PROVINCIAL DE SAUDE DE MAPUTO CIDADE	133FCPROSAU	-	26.624	21.385		21.385	80	
58L001241	HOSPITAL GERAL JOSE MACAMO				-	17.195	12.527	-	12.527	73	
		202SAU0605CID20120019	PROSAUDE HOSPITAL GERAL JOSE MACAMO	133FCPROSAU	-	17.195	12.527		12.527	73	
58L001341	HOSPITAL PSIQUIATRICO DE INFULENE				-	2.537	2.010	-	2.010	79	
		202SAU0605CID20120033	PROSAUDE HOSPITAL PSIQUIATRICO DE INFULENE	133FCPROSAU	-	2.537	2.010		2.010	79	
58L006941	HOSPITAL GERAL DA POLANA CANICO				-	1.800	310	-	310	17	
		202SAU0605CID20080009	PROSAUDE - DIRECCAO PROVINCIAL DE SAUDE DE MAPUTO CIDADE	133FCPROSAU	-	1.800	310		310	17	
62L000241	DELEGAÇÃO PROVINCIAL DO INSTITUTO NACIONAL DE ACCAO SOCIAL DE MAPUTO CIDADE				79.110	79.110	-	-	0	0	
		205MAS1502CID20140004	PROGRAMA ACCAO SOCIAL PRODUTIVA - PASP	154WB - INAS	22.119	22.119	-	-	0	0	
		205MAS1502CID20170001	PROGRAMA ACCAO SOCIAL PRODUTIVA-ADIGR	154WB - INAS	56.991	56.991	-	-	0	0	
		205MAS1501CID20120005	SUBSIDIO SOCIAL BASICO	134HOL-INAS					0	0	
			ÂMBITO DISTRIAL		1.441.505	1.458.887	524.820	0	0	524.820	36
			DISTRITOS DA PROVÍNCIA DE NIASA		141.064	141.064	44.323	0	0	44.323	31
04B030041	SECRETARIA DISTRIAL DE LAGO				20.114	20.114	263	0	0	263	1
		501MCA3901LAG20160001	GOVERNACAO TRANSPARENTE DE AGUA SANEAMENTO E SAUDE PROJECTO GOT	134SUI	20.114	20.114	263	0	263	1	
04B040441	SERVICO DISTRIAL DE EDUCACAO, JUVENTUDE E TECNOLOGIA DE CHIMBONILA				2.491	2.491	1.858	0	0	1.858	75
		201MEC0502LIC20080006	FUNDO DE APOIO A SUPERVIAO DISTRIAL-EDUCACAO	133FCFASE	917	917	851		851	93	
		201MEC0502LIC20150001	APOIO DIRECTO AS ESCOLAS (ADE)	133FCFASE	1.005	1.005	1.005		1.005	100	
		201MEC0502LIC20150001	APOIO DIRECTO AS ESCOLAS (ADE)	255WB	503	503	0		0	0	
		201MEC0504LIC20170001	APOIO DIRECTO PARA AS ESCOLAS SECUNDARIAS	133FCFASE	67	67	2		2	3	
04B040541	SERVICO DISTRIAL DE PLANEAMENTO E INFRAESTRURAS DE CHIBONILA				11.752	11.752	55	0	0	55	0
		601MAE3700LIC20160004	GOVERNACAO TRANSPARENTE DE AGUA SANEAMENTO E SAUDE PROJECTO GOT	134SUI	11.752	11.752	55		55	0	
04B050441	SERVICO DISTRIAL DE EDUCACAO, JUVENTUDE E TECNOLOGIA DE MAJUNE				3.019	3.019	1.872	0	0	1.872	62
		201MEC0502MAJ20080007	FUNDO DE APOIO A SUPERVIAO DISTRIAL-EDUCACAO	133FCFASE	1.921	1.921	1.060		1.060	55	
		201MEC0502MAJ20150002	APOIO DIRECTO AS ESCOLAS (ADE)	133FCFASE	813	813	813		813	100	
		201MEC0502MAJ20150002	APOIO DIRECTO AS ESCOLAS (ADE)	255WB	243	243	0		0	0	
		201MEC0504MAJ20170001	ADE - ESG	133FCFASE	43	43	0		0	0	
04B060441	SERVICO DISTRIAL DE EDUCACAO, JUVENTUDE E TECNOLOGIA DE MANDIMBA				6.772	6.772	3.324	0	0	3.324	49
		201MEC0502MND20080006	FUNDO DE APOIO A SUPERVIAO DISTRIAL-EDUCACAO	133FCFASE	1.258	1.258	416		416	33	
		201MEC0502MND20150001	APOIO DIRECTO AS ESCOLAS (ADE)	133FCFASE	2.665	2.665	2.665		2.665	100	
		201MEC0502MND20150001	APOIO DIRECTO AS ESCOLAS (ADE)	255WB	2.086	2.086	0		0	0	
		201MEC0504MND20170001	ADE - ESG	133FCFASE	277	277	0	0	0	0	
		201MEC0504MND20170002	LARES E CENTROS INTERNATOS	133FCFASE	486	486	243		243	50	
04B070441	SERVICO DISTRIAL DE EDUCACAO, JUVENTUDE E TECNOLOGIA DE MARRUPA				5.441	5.441	1.514	0	0	1.514	28
		201MEC0502MRP20080006	FUNDO DE APOIO A SUPERVIAO DISTRIAL-EDUCACAO	133FCFASE	2.451	2.451	0		0	0	
		201MEC0502MRP20150002	APOIO DIRECTO AS ESCOLAS (ADE)	133FCFASE	1.514	1.514	1.514		1.514	100	
		201MEC0502MRP20150002	APOIO DIRECTO AS ESCOLAS (ADE)	255WB	811	811	0		0	0	
		201MEC0504MRP20170001	ADE - ESG	133FCFASE	242	242	0		0	0	
		201MEC0504MRP20170002	LARES E CENTROS INTERNATOS	133FCFASE	422	422	0		0	0	
04B080441	SERVICO DISTRIAL DE EDUCACAO, JUVENTUDE E TECNOLOGIA DE MAUA				4.284	4.284	2.119	0	0	2.119	49
		201MEC0502MAU20080006	FUNDO DE APOIO A SUPERVIAO DISTRIAL-EDUCACAO	133FCFASE	1.513	1.513	273		273	18	
		201MEC0502MAU20150002	APOIO DIRECTO AS ESCOLAS (ADE)	133FCFASE	1.846	1.846	1.846		1.846	100	
		201MEC0502MAU20150002	APOIO DIRECTO AS ESCOLAS (ADE)	255WB	559	559	0		0	0	
		201MEC0504MAU20170001	ADE - ESG	133FCFASE	121	121	0		0	0	
		201MEC0504MAU20170002	LARES E CENTROS INTERNATOS	133FCFASE	246	246	0		0	0	

PERÍODO: 01-01-2017 a 31-03-2017

Sector	Projecto		Fonte de Financiamento	Dotação Anual		Realização			Taxa de Realiz. (%)	
				Inicial	Actual	Via CUT	Fora da CUT			Total
Código	Código	Designação				Incorporado	P/ Incorporar			
04B090441	SERVICO DISTRITAL DE EDUCACAO, JUVENTUDE E TECNOLOGIA DE MAVAGO			4.065	4.065	1.516	0	0	1.516	37
	201MEC0502MAV20080006	FUNDO DE APOIO A SUPERVISAO DISTRITAL-EDUCACAO	133FCFASE	3.197	3.197	1.022			1.022	32
	201MEC0502MAV20150002	APOIO DIRECTO AS ESCOLAS (ADE)	133FCFASE	494	494	494			494	100
	201MEC0502MAV20150002	APOIO DIRECTO AS ESCOLAS (ADE)	255WB	292	292	0			0	
	201MEC0504MAV20170001	ADE - ESG	133FCFASE	82	82	0			0	
04B100441	SERVICO DISTRITAL DE EDUCACAO, JUVENTUDE E TECNOLOGIA DE MECANHELAS			10.273	10.273	5.571	0	0	5.571	54
	201MEC0502MCN20080006	FUNDO DE APOIO A SUPERVISAO DISTRITAL-EDUCACAO	133FCFASE	1.923	1.923	852			852	44
	201MEC0502MCN20150002	APOIO DIRECTO AS ESCOLAS (ADE)	133FCFASE	4.718	4.718	4.718			4.718	
	201MEC0502MCN20150002	APOIO DIRECTO AS ESCOLAS (ADE)	255WB	2.639	2.639	0				
	201MEC0504MCN20170001	ADE - ESG	133FCFASE	370	370	0			0	
	201MEC0504MCN20170002	LARES E CENTROS INTERNATOS	133FCFASE	622	622	0			0	
04B110441	SERVICO DISTRITAL DE EDUCACAO, JUVENTUDE E TECNOLOGIA DE MECULA			4.938	4.938	2.836	0	0	2.836	57
	201MEC0502MCL20080006	FUNDO DE APOIO A SUPERVISAO DISTRITAL-EDUCACAO	133FCFASE	3.828	3.828	1.916			1.916	50
	201MEC0502MCL20150002	APOIO DIRECTO AS ESCOLAS (ADE)	133FCFASE	689	689	689			689	
	201MEC0502MCL20150002	APOIO DIRECTO AS ESCOLAS (ADE)	255WB	148	148	0				
	201MEC0504MCL20170001	ADE - ESG	133FCFASE	42	42	0			0	
	201MEC0504MCL20170002	LARES E CENTROS INTERNATOS	133FCFASE	230	230	230			230	100
04B120441	SERVICO DISTRITAL DE EDUCACAO, JUVENTUDE E TECNOLOGIA DE METARICA			3.116	3.116	2.658	0	0	2.658	85
	201MEC0502MET20080006	FUNDO DE APOIO A SUPERVISAO DISTRITAL-EDUCACAO	133FCFASE	1.042	1.042	987			987	95
	201MEC0502MET20150002	APOIO DIRECTO AS ESCOLAS (ADE)	133FCFASE	1.671	1.671	1.671			1.671	100
	201MEC0502MET20150002	APOIO DIRECTO AS ESCOLAS (ADE)	255WB	293	293	0			0	
	201MEC0504MET20170001	ADE - ESG	133FCFASE	109	109	0			0	
04B130441	SERVICO DISTRITAL DE EDUCACAO, JUVENTUDE E TECNOLOGIA DE MUEMBE			2.807	2.807	868	0	0	868	31
	201MEC0502MUC20080006	FUNDO DE APOIO A SUPERVISAO DISTRITAL-EDUCACAO	133FCFASE	1.682	1.682	154			154	9
	201MEC0502MUC20150004	APOIO DIRECTO AS ESCOLAS (ADE)	133FCFASE	586	586	586			586	100
	201MEC0502MUC20150004	APOIO DIRECTO AS ESCOLAS (ADE)	255WB	214	214	0				
	201MEC0504MUC20170001	ADE - ESG	133FCFASE	69	69	0			0	
	201MEC0504MUC20170002	LARES E CENTROS INTERNATOS	133FCFASE	256	256	128			128	50
04B150441	SERVICO DISTRITAL DE EDUCACAO, JUVENTUDE E TECNOLOGIA DE NIPEPE			2.773	2.773	1.596	0	0	1.596	58
	201MEC0502NIP20080006	FUNDO DE APOIO A SUPERVISAO DISTRITAL-EDUCACAO	133FCFASE	985	985	179			179	18
	201MEC0502NIP20150002	APOIO DIRECTO AS ESCOLAS (ADE)	133FCFASE	1.341	1.341	1.341			1.341	100
	201MEC0502NIP20150002	APOIO DIRECTO AS ESCOLAS (ADE)	255WB	231	231	0			0	
	201MEC0504NIP20170001	ADE - ESG	133FCFASE	63	63	0			0	
	201MEC0504NIP20170002	LARES E CENTROS INTERNATOS	133FCFASE	154	154	77			77	50
04B160441	SERVICO DISTRITAL DE EDUCACAO, JUVENTUDE E TECNOLOGIA DE SANGA			4.579	4.579	2.887	0	0	2.887	63
	201MEC0502SAN20080006	FUNDO DE APOIO A SUPERVISAO DISTRITAL-EDUCACAO	133FCFASE	2.064	2.064	1.462			1.462	71
	201MEC0502SAN20150002	APOIO DIRECTO AS ESCOLAS (ADE)	133FCFASE	1.226	1.226	1.226			1.226	100
	201MEC0502SAN20150002	APOIO DIRECTO AS ESCOLAS (ADE)	255WB	554	554	0				
	201MEC0504SAN20170001	ADE - ESG	133FCFASE	162	162	0			0	
	201MEC0504SAN20170002	LARES E CENTROS INTERNATOS	133FCFASE	573	573	200			200	35
04B211241	SERVICO DISTRITAL DE EDUCACAO, JUVENTUDE E TECNOLOGIA DE CUAMBA			16.928	16.928	5.363	0	0	5.363	32
	201MEC0502CUA20080006	FUNDO DE APOIO A SUPERVISAO DISTRITAL-EDUCACAO	133FCFASE	1.667	1.667	204			204	12
	201MEC0502CUA20150001	APOIO DIRECTO AS ESCOLAS (ADE)	133FCFASE	5.159	5.159	5.159			5.159	100
	201MEC0502CUA20150001	APOIO DIRECTO AS ESCOLAS (ADE)	255WB	3.650	3.650	0			0	
	201MEC0502CUA20170003	INSTITUTOS DE FORMACAO DE PROFESSORES	133FCFASE	4.724	4.724	0			0	
	201MEC0504CUA20170001	ADE - ESG	133FCFASE	742	742	0			0	
	201MEC0504CUA20170002	LARES E CENTROS INTERNATOS	133FCFASE	986	986	0			0	
04B211341	SERVICO DISTRITAL DE EDUCACAO, JUVENTUDE E TECNOLOGIA DE LAGO			5.713	5.713	3.579	0	0	3.579	63
	201MEC0502LAG20080006	FUNDO DE APOIO A SUPERVISAO DISTRITAL-EDUCACAO	133FCFASE	1.318	1.318	1.017			1.017	77

Sector	Projecto		Fonte de Financiamento	Dotação Anual		Realização			Taxa de Realiz. (%)	
				Inicial	Actual	Via CUT	Fora da CUT			Total
Código	Código	Designação				Incorporado	P/ Incorporar			
	201MEC0502LAG20150001	APOIO DIRECTO AS ESCOLAS (ADE)	133FCFASE	2.306	2.306	2.306		2.306	100	
	201MEC0502LAG20150001	APOIO DIRECTO AS ESCOLAS (ADE)	255WB	1.491	1.491	0				
	201MEC0504LAG20170001	ADE - ESG	133FCFASE	343	343	0		0		
	201MEC0504LAG20170002	LARES E CENTROS INTERNATOS	133FCFASE	256	256	256		256	100	
04B211441	SERVICO DISTRITAL DE EDUCACAO, JUVENTUDE E TECNOLOGIA DE NGAUMA			3.093	3.093	1.845	0	0	1.845	60
	201MEC0502NGA20080006	FUNDO DE APOIO A SUPERVISAO DISTRITAL-EDUCACAO	133FCFASE	914	914	526		526	58	
	201MEC0502NGA20150001	APOIO DIRECTO AS ESCOLAS (ADE)	133FCFASE	1.318	1.318	1.318		1.318	100	
	201MEC0502NGA20150001	APOIO DIRECTO AS ESCOLAS (ADE)	255WB	353	353	0		0		
	201MEC0504NGA20170001	ADE - ESG	133FCFASE	46	46	0		0		
	201MEC0504NGA20170002	LARES E CENTROS INTERNATOS	133FCFASE	461	461	0		0		
04B211541	SERVICO DISTRITAL DE PLANEAMENTO E INFRAESTRUTURAS DE SANGA			13.734	13.734	396	0	0	396	3
	601MAE3700SAN20160001	GOVERNAÇÃO TRANSPARENTE DE AGUA SANEAMENTO E SAÚDE PROJECTO GOTÁ	134SUI	13.734	13.734	396		396	3	
04B251341	SERVICO DISTRITAL DE EDUCACAO, JUVENTUDE E TECNOLOGIA DE LICHINGA			15.173	15.173	4.205	0	0	4.205	28
	201MEC0502LIC20160001	APOIO DIRECTO AS ESCOLAS PRIMARIAS (ADE)	133FCFASE	3.253	3.253	3.253		3.253	100	
	201MEC0502LIC20160001	APOIO DIRECTO AS ESCOLAS PRIMARIAS (ADE)	255WB	3.082	3.082	0		0		
	201MEC0502LIC20160002	FUNDO PARA SUPERVISAO DISTRITAL	133FCFASE	655	655	271		271	41	
	201MEC0502LIC20170005	INSTITUTOS DE FORMACAO DE PROFESSORES	133FCFASE	5.481	5.481	680		680	12	
	201MEC0504LIC20170003	ADE - ESG	133FCFASE	1.448	1.448	0		0		
	201MEC0504LIC20170004	LARES E CENTROS INTERNATOS	133FCFASE	1.254	1.254	0		0		
	DISTRITOS DA PROVÍNCIA DE CABO DELGADO			97.564	97.564	43.712	0	0	43.712	45
04C010441	SERVICO DISTRITAL DE EDUCACAO, JUVENTUDE E TECNOLOGIA DA CIDADE DE PEMBA			12.973	12.973	2.614	0	0	2.614	20
	201MEC0502PMB20160001	APOIO DIRECTO AS ESCOLAS PRIMARIAS (ADE)	133FCFASE	2.275	2.275	2.275		2.275	100	
	201MEC0502PMB20160001	APOIO DIRECTO AS ESCOLAS PRIMARIAS (ADE)	255WB	2.267	2.267	0		0		
	201MEC0502PMB20160002	FUNDO PARA SUPERVISAO DISTRITAL	133FCFASE	439	439	103		103	23	
	201MEC0504PMB20170001	INSTITUTOS DE FORMACAO DE PROFESSORES	133FCFASE	7.492	7.492	236		236	3	
	201MEC0504PMB20170002	ADE - ESG	133FCFASE	500	500	0		0		
04C020441	SERVICO DISTRITAL DE EDUCACAO, JUVENTUDE E TECNOLOGIA DE ANCUABE			5.729	5.729	2.982	0	0	2.982	52
	201MEC0502ANC20080002	FUNDO DE APOIO A SUPERVISAO DISTRITAL-EDUCACAO	133FCFASE	1.112	1.112	587		587	53	
	201MEC0502ANC20150002	APOIO DIRECTO AS ESCOLAS (ADE)	133FCPPFD	1.787	1.787	1.787		1.787	100	
	201MEC0502ANC20150002	APOIO DIRECTO AS ESCOLAS (ADE)	255WB	1.445	1.445	0		0		
	201MEC0504PMB20170001	INSTITUTOS DE FORMACAO DE PROFESSORES	133FCFASE	169	169	0		0		
	201MEC0504PMB20170002	ADE - ESG	133FCFASE	1.216	1.216	608		608	50	
04C030441	SERVICO DISTRITAL DE EDUCACAO, JUVENTUDE E TECNOLOGIA DE BALAMA			5.287	5.287	2.338	0	0	2.338	44
	201MEC0502BAL20080003	FUNDO DE APOIO A SUPERVISAO DISTRITAL-EDUCACAO	133FCFASE	1.201	1.201	471		471	39	
	201MEC0502BAL20150002	APOIO DIRECTO AS ESCOLAS (ADE)	133FCPPFD	1.867	1.867	1.867		1.867	100	
	201MEC0502BAL20080003	FUNDO DE APOIO A SUPERVISAO DISTRITAL-EDUCACAO	133FCFASE	1.546	1.546	0		0		
	201MEC0504PMB20170001	INSTITUTOS DE FORMACAO DE PROFESSORES	133FCFASE	161	161	0		0		
	201MEC0504PMB20170002	ADE - ESG	133FCFASE	512	512	0		0		
04C040441	SERVICO DISTRITAL DE EDUCACAO, JUVENTUDE E TECNOLOGIA DE CHIURE			10.043	10.043	5.693	0	0	5.693	57
	205MAS1503CHI20150003	PROJECTO - PILOTO DA PRIMEIRA INFANCIA	133FCFASE	1.860	1.860	508		508	27	
	201MEC0502CHI20080003	FUNDO DE APOIO A SUPERVISAO DISTRITAL-EDUCACAO	133FCFASE	1.493	1.493	1.322		1.322	89	
	201MEC0502CHI20150002	APOIO DIRECTO AS ESCOLAS (ADE)	133FCPPFD	3.862,60	3.863	3.863		3.863	100	
	201MEC0502CHI20150002	APOIO DIRECTO AS ESCOLAS (ADE)	133FCFASE	2.545,04	2.545	0		0		
	201MEC0504PMB20170001	INSTITUTOS DE FORMACAO DE PROFESSORES	133FCFASE	282	282	0		0		
04C050441	SERVICO DISTRITAL DE EDUCACAO, JUVENTUDE E TECNOLOGIA DE IBO			787	787	423	0	0	423	54
	201MEC0502IBO20080003	FUNDO DE APOIO A SUPERVISAO DISTRITAL-EDUCACAO	133FCFASE	354	354	177		177	50	
	201MEC0502IBO20150002	APOIO DIRECTO AS ESCOLAS (ADE)	133FCPPFD	247	247	247		247		
	201MEC0502IBO20150002	APOIO DIRECTO AS ESCOLAS (ADE)	255WB	146	146	0		0		

Sector	Projecto		Fonte de Financiamento	Dotação Anual		Realização			Taxa de Realiz. (%)	
				Inicial	Actual	Via CUT	Fora da CUT			Total
Código	Código	Designação				Incorporado	P/ Incorporar			
	201MEC0504PMB20170001	INSTITUTOS DE FORMACAO DE PROFESSORES	133FCFASE	41	41					
04C060441	SERVICO DISTRIAL DE EDUCACAO, JUVENTUDE E TECNOLOGIA DE MACOMIA			5.259	5.259	2.307	0	0	2.307	44
	205MAS1501MCM20150003	PROJECTO - PILOTO DA PRIMEIRA INFANCIA	133FCFASE	1.358	1.358	300			300	22
	201MEC0502MCM20080010	FUNDO DE APOIO A SUPERVISAO DISTRIAL-EDUCACAO	133FCFASE	1.055	1.055	604			604	57
	201MEC0502MCM20150002	APOIO DIRECTO AS ESCOLAS (ADE)	133FCFASE	1.404	1.404	1.404			1.404	100
	201MEC0502MCM20150002	APOIO DIRECTO AS ESCOLAS (ADE)	255WB	994	994				0	
	201MEC0504PMB20170001	INSTITUTOS DE FORMACAO DE PROFESSORES	133FCFASE	448	448					
04C070441	SERVICO DISTRIAL DE EDUCACAO, JUVENTUDE E TECNOLOGIA DE MECUFI			1.955	1.955	887	0	0	887	45
	201MEC0502MCF20080004	FUNDO DE APOIO A SUPERVISAO DISTRIAL-EDUCACAO	133FCFASE	716	716	225			225	31
	201MEC0502MCF20150002	APOIO DIRECTO AS ESCOLAS (ADE)	133FCFASE	662	662	662			662	100
	201MEC0502MCF20150002	APOIO DIRECTO AS ESCOLAS (ADE)	255WB	508	508				0	
	201MEC0504PMB20170001	INSTITUTOS DE FORMACAO DE PROFESSORES	133FCFASE	68	68				0	
04C080441	SERVICO DISTRIAL DE EDUCACAO, JUVENTUDE E TECNOLOGIA DE MELUCO			3.183	3.183	1.970	0	0	1.970	62
	201MEC0502MEL20080002	FUNDO DE APOIO A SUPERVISAO DISTRIAL-EDUCACAO	133FCFASE	1.412	1.412	908			908	64
	201MEC0502MEL20150002	APOIO DIRECTO AS ESCOLAS (ADE)	133FCPPFD	755	755	755			755	100
	201MEC0502MEL20080002	FUNDO DE APOIO A SUPERVISAO DISTRIAL-EDUCACAO	255WB	283	283				0	
	201MEC0502MCM20150002	APOIO DIRECTO AS ESCOLAS (ADE)	255WB	118	118				0	
	201MEC0504PMB20170001	INSTITUTOS DE FORMACAO DE PROFESSORES	133FCFASE	614	614	307			307	50
04C090441	SERVICO DISTRIAL DE EDUCACAO, JUVENTUDE E TECNOLOGIA DE MOCIMBOA DA PRAIA			5.174	5.174	2.904	0	0	2.904	56
	201MEC0502MCP20080002	FUNDO DE APOIO A SUPERVISAO DISTRIAL-EDUCACAO	133FCFASE	1.020	1.020	1.019			1.019	100
	201MEC0502MCP20150002	APOIO DIRECTO AS ESCOLAS (ADE)	133FCPPFD	1.885	1.885	1.885			1.885	100
	201MEC0502MCP20150002	APOIO DIRECTO AS ESCOLAS (ADE)	255WB	1.329	1.329				0	
	201MEC0504PMB20170001	INSTITUTOS DE FORMACAO DE PROFESSORES	133FCFASE	250	250				0	
	201MEC0504PMB20170002	ADE - ESG	133FCFASE	691	691					
04C100441	SERVICO DISTRIAL DE EDUCACAO, JUVENTUDE E TECNOLOGIA DE MONTEPUEZ			14.996	14.996	4.522	0	0	4.522	30
	201MEC0502MTP20150001	APOIO DIRECTO AS ESCOLAS (ADE)	133FCFASE	3.798	3.798	3.798			3.798	100
	201MEC0502MTP20150001	APOIO DIRECTO AS ESCOLAS (ADE)	255WB	3.144	3.144				0	
	201MEC0502MTP20170004	FUNDO DE APOIO A SUPERVISAO DISTRIAL	133FCFASE	1.853	1.853	724			724	39
	201MEC0502MTP20170002	INSTITUTOS DE F. PROFESSORES	133FCFASE	4.555	4.555				0	
	201MEC0504MTP20170001	LARES E CENTROS INTERNATOS	133FCFASE	1.280	1.280				0	
	201MEC0504MTP20170003	ADE - ESG	133FCFASE	367	367					
04C110441	SERVICO DISTRIAL DE EDUCACAO, JUVENTUDE E TECNOLOGIA DE MUEDA			7.794	7.794	4.737	0	0	4.737	61
	201MEC0502MED20080003	FUNDO DE APOIO A SUPERVISAO DISTRIAL-EDUCACAO	133FCFASE	1.850	1.850	1.582			1.582	86
	201MEC0502MED20150001	APOIO DIRECTO AS ESCOLAS (ADE)	133FCFASE	2.566	2.566	2.566			2.566	100
	201MEC0502MED20150001	APOIO DIRECTO AS ESCOLAS (ADE)	255WB	2.029	2.029				0	
	201MEC0504MTP20170001	LARES E CENTROS INTERNATOS	133FCFASE	376	376				0	
	201MEC0502MTP20170002	INSTITUTOS DE F. PROFESSORES	133FCFASE	973	973	589			589	61
04C120041	SECRETARIA DISTRIAL DE MUIDUMBE								0	
	MPD03-02-MPD-2011-0030	APOIAR OS ORGAOS LOCAIS DO ESTADO NA PLANIFICACAO DESCENTRALIZADA	133FCPPFD						0	
	MPD03-03-MPD-2011-0032	APOIAR OS ORGAOS LOCAIS DO ESTADO NA GESTAO E EXECUCAO DO PLANO	133FCPPFD						0	
04C120441	SERVICO DISTRIAL DE EDUCACAO, JUVENTUDE E TECNOLOGIA DE MUIDUMBE			4.158	4.158	1.565	0	0	1.565	38
	201MEC0502MDB20080002	FUNDO DE APOIO A SUPERVISAO DISTRIAL-EDUCACAO	133FCFASE	856	856	311			311	36
	201MEC0502MDB20150001	APOIO DIRECTO AS ESCOLAS (ADE)	133FCFASE	1.254	1.254	1.254			1.254	100
	201MEC0502MDB20150001	APOIO DIRECTO AS ESCOLAS (ADE)	255WB	1.242	1.242				0	
	201MEC0504MTP20170001	LARES E CENTROS INTERNATOS	133FCFASE	179	179				0	
	201MEC0502MTP20170002	INSTITUTOS DE F. PROFESSORES	133FCFASE	627	627					
04C130441	SERVICO DISTRIAL DE EDUCACAO, JUVENTUDE E TECNOLOGIA DE NAMUNO			8.324	8.324	4.459	0	0	4.459	54
	201MEC0502NMN20080002	FUNDO DE APOIO A SUPERVISAO DISTRIAL-EDUCACAO	133FCFASE	1.592	1.592	796			796	50
	201MEC0502NMN20150002	APOIO DIRECTO AS ESCOLAS (ADE)	133FCFASE	3.298	3.298	3.298			3.298	100

Sector	Projecto		Fonte de Financiamento	Dotação Anual		Realização			Taxa de Realiz. (%)	
				Inicial	Actual	Via CUT	Fora da CUT			Total
Código	Código	Designação				Incorporado	P/ Incorporar			
	201MEC0502NMN20150002	APOIO DIRECTO AS ESCOLAS (ADE)	255WB	2.676	2.676			0		
	201MEC0504MTP20170001	LARES E CENTROS INTERNATOS	133FCFASE	28	28	0		0		
	201MEC0502MTP20170002	INSTITUTOS DE F. PROFESSORES	133FCFASE	730	730	365		365	50	
04C140441	SERVICO DISTRITAL DE EDUCACAO, JUVENTUDE E TECNOLOGIA DE NANGADE			4.392	4.392	2.089	0	0	2.089	48
	201MEC0502NGD20080002	FUNDO DE APOIO A SUPERVISAO DISTRITAL-EDUCACAO	133FCFASE	950	950	633		633	67	
	201MEC0502NGD20150001	APOIO DIRECTO AS ESCOLAS (ADE)	133FCFASE	1.457	1.457	1.457		1.457	100	
	201MEC0502NGD20150001	APOIO DIRECTO AS ESCOLAS (ADE)	255WB	952	952			0		
	201MEC0504MTP20170001	LARES E CENTROS INTERNATOS	133FCFASE	150	150			0		
	201MEC0502MTP20170002	INSTITUTOS DE F. PROFESSORES	133FCFASE	883	883					
04C150441	SERVICO DISTRITAL DE EDUCACAO, JUVENTUDE E TECNOLOGIA DE PALMA			2.720	2.720	1.619	0	0	1.619	60
	201MEC0502PAL20080002	FUNDO DE APOIO A SUPERVISAO DISTRITAL-EDUCACAO	133FCFASE	1.002	1.002	501		501	50	
	201MEC0502PAL20150001	APOIO DIRECTO AS ESCOLAS (ADE)	133FCFASE	1.118	1.118	1.118		1.118		
	201MEC0502PAL20150001	APOIO DIRECTO AS ESCOLAS (ADE)	133FCFASE	520	520			0		
	201MEC0504MTP20170001	LARES E CENTROS INTERNATOS	133FCFASE	81	81			0		
04C160441	SERVICO DISTRITAL DE EDUCACAO, JUVENTUDE E TECNOLOGIA DE METUGE			2.635	2.635	1.524	0	0	1.524	58
	201MEC0502PMT20080003	FUNDO DE APOIO A SUPERVISAO DISTRITAL-EDUCACAO	133FCFASE	677	677	407		407	60	
	201MEC0502PMT20150001	APOIO DIRECTO AS ESCOLAS (ADE)	133FCFASE	1.117	1.117	1.117		1.117	100	
	201MEC0502PMT20150001	APOIO DIRECTO AS ESCOLAS (ADE)	133FCFASE	765	765			0		
	201MEC0504MTP20170001	LARES E CENTROS INTERNATOS	133FCFASE	76	76			0		
04C170641	SERVICO DISTRITAL DE EDUCACAO, JUVENTUDE E TECNOLOGIA DE QUISSANGA			2.156	2.156	1.079	0	0	1.079	50
	201MEC0502QUI20080002	FUNDO DE APOIO A SUPERVISAO DISTRITAL-EDUCACAO	133FCFASE	828	828	167		167	20	
	201MEC0502QUI20150001	APOIO DIRECTO AS ESCOLAS (ADE)	133FCFASE	868	868	868		868	100	
	201MEC0502QUI20150001	APOIO DIRECTO AS ESCOLAS (ADE)	133FCFASE	417	417			0		
	201MEC0504MTP20170001	LARES E CENTROS INTERNATOS	133FCFASE	44	44	44		44	100	
DISTRITOS DA PROVÍNCIA DE NAMPULA				217.578	221.408	89.223	0	0	89.223	40
04D010441	SERVICO DISTRITAL DE EDUCACAO, JUVENTUDE E TECNOLOGIA DA CIDADE DE NAMPULA			50.779	50.779	12.325	0	0	12.325	24
	201MEC0502NMP20160001	APOIO DIRECTO AS ESCOLAS PRIMARIAS (ADE)	133FCFASE	8.973	8.973	8.973		8.973	100	
	201MEC0502NMP20160001	APOIO DIRECTO AS ESCOLAS PRIMARIAS (ADE)	255WB	8.944	8.944			0	0	
	201MEC0502NMP20160004	FUNDO DE SUPERVISAO DISTRITAL	133FCFASE	749	749	593		593	79	
	201MEC0502NMP20170001	INSTITUTOS DE FORMACAO DE PROFESSORES	133FCFASE	29.035	29.035	2.759		2.759	10	
	201MEC0504NMP20170002	ADE-ESG	133FCFASE	2.821	2.821			0		
	201MEC0504NMP20170003	LARES E CENTROS INTERNATOS	133FCFASE	256	256					
04D020441	SERVICO DISTRITAL DE EDUCACAO, JUVENTUDE E TECNOLOGIA DE ANGOCHE			9.571	9.571	4.220	0	0	4.220	44
	201MEC0502AGC20080004	FUNDO DE APOIO A SUPERVISAO DISTRITAL - EDUCACAO	133FCFASE	1.300	1.300	544		544	42	
	201MEC0502AGC20150002	APOIO DIRECTO AS ESCOLAS (ADE)	133FCFASE	3.676	3.676	3.676		3.676	100	
	201MEC0502AGC20150002	APOIO DIRECTO AS ESCOLAS (ADE)	255WB	3.474	3.474			0		
	201MEC0502NMP20170001	INSTITUTOS DE FORMACAO DE PROFESSORES	133FCFASE	737	737			0		
	201MEC0504NMP20170002	ADE-ESG	133FCFASE	384	384			0		
04D020541	SERVICO DISTRITAL DE PLANEAMENTO E INFRA-ESTRUTURAS DE ANGOCHE			0	908	0	0	0	0	
	505MCA4301MCA20160038	IMPLEMENTAÇÃO DOS PLANOS LOCAIS DE ADAPTAÇÃO	134DANIDAAMB		908			0		
04D030441	SERVICO DISTRITAL DE EDUCACAO, JUVENTUDE E TECNOLOGIA DE NAMAPA - ERATI			13.622	13.622	5.333	0	0	5.333	39
	201MEC0501ERT20150003	PROJECTO - PILOTO DA PRIMEIRA INFANCIA	133FCFASE	1.949	1.949	320		320	16	
	201MEC0502ERT20100001	FUNDO DE APOIO A SUPERVISAO DISTRITAL - EDUCACAO	133FCFASE	1.721	1.721	621		621	36	
	201MEC0502ERT20150002	APOIO DIRECTO AS ESCOLAS	133FCFASE	4.391	4.391	4.391		4.391	100	
	201MEC0502ERT20150002	APOIO DIRECTO AS ESCOLAS	255WB	4.221	4.221			0		
	201MEC0502NMP20170001	INSTITUTOS DE FORMACAO DE PROFESSORES	133FCFASE	367	367			0		
	201MEC0504NMP20170002	ADE-ESG	133FCFASE	973	973			0		
04D040441	SERVICO DISTRITAL DE EDUCACAO, JUVENTUDE E TECNOLOGIA DA ILHA DE MOCAMBIQUE			3.167	3.167	1.191	0	0	1.191	38

PERÍODO: 01-01-2017 a 31-03-2017

Sector	Projecto		Fonte de Financiamento	Dotação Anual		Realização			Taxa de Realiz. (%)	
				Inicial	Actual	Via CUT	Fora da CUT			Total
Código	Código	Designação				Incorporado	P/ Incorporar			
	201MEC0502IMO20080002	FUNDO DE APOIO A SUPERVISAO DISTRITAL-EDUCACAO	133FCFASE	445	445	331			331	74
	201MEC0502IMO20150001	APOIO DIRECTO AS ESCOLAS (ADE)	133FCFASE	861	861	861			861	100
	201MEC0502IMO20150001	APOIO DIRECTO AS ESCOLAS (ADE)	255WB	853	853				0	
	201MEC0502NMP20170001	INSTITUTOS DE FORMACAO DE PROFESSORES	133FCFASE	240	240				0	
	201MEC0504NMP20170002	ADE-ESG	133FCFASE	768	768				0	
04D050441	SERVICO DISTRITAL DE EDUCACAO, JUVENTUDE E TECNOLOGIA DE LALAU			4.243	4.243	2.290	0	0	2.290	54
	201MEC0502LLA20080002	FUNDO DE APOIO A SUPERVISAO DISTRITAL-EDUCACAO	133FCFASE	1.113	1.113	670			670	60
	201MEC0502LLA20150002	APOIO DIRECTO AS ESCOLAS (ADE)	133FCFASE	1.562	1.562	1.562			1.562	100
	201MEC0502LLA20150002	APOIO DIRECTO AS ESCOLAS (ADE)	255WB	1.385	1.385				0	
	201MEC0502NMP20170001	INSTITUTOS DE FORMACAO DE PROFESSORES	133FCFASE	184	184	59			59	32
04D060441	SERVICO DISTRITAL DE EDUCACAO, JUVENTUDE E TECNOLOGIA DE MALEMA			8.782	8.782	4.215	0	0	4.215	48
	201MEC0502MLM20080003	FUNDO DE APOIO A SUPERVISAO DISTRITAL - EDUCACAO	133FCFASE	1.507	1.507	858			858	57
	201MEC0502MLM20150001	APOIO DIRECTO AS ESCOLAS (ADE)	133FCFASE	3.358	3.358	3.358			3.358	100
	201MEC0502MLM20150001	APOIO DIRECTO AS ESCOLAS (ADE)	255WB	2.936	2.936				0	
	201MEC0502NMP20170001	INSTITUTOS DE FORMACAO DE PROFESSORES	133FCFASE	469	469				0	
	201MEC0504NMP20170002	ADE-ESG	133FCFASE	512	512				0	
04D070441	SERVICO DISTRITAL DE EDUCACAO, JUVENTUDE E TECNOLOGIA DE MECONTA			8.263	8.263	4.600	0	0	4.600	56
	201MEC0502MNT20080003	FUNDO DE APOIO A SUPERVISAO DISTRITAL - EDUCACAO	133FCFASE	1.293	1.293	863			863	67
	201MEC0502MNT20150002	APOIO DIRECTO AS ESCOLAS (ADE)	133FCFASE	3.417	3.417	3.417			3.417	100
	201MEC0502MNT20150002	APOIO DIRECTO AS ESCOLAS (ADE)	255WB	2.497	2.497				0	
	201MEC0502NMP20170001	INSTITUTOS DE FORMACAO DE PROFESSORES	133FCFASE	417	417				0	
	201MEC0504NMP20170002	ADE-ESG	133FCFASE	640	640	320			320	50
04D080441	SERVICO DISTRITAL DE EDUCACAO, JUVENTUDE E TECNOLOGIA DE MECUBURI			9.827	9.827	4.910	0	0	4.910	50
	201MEC0502MCB20080002	FUNDO DE APOIO A SUPERVISAO DISTRITAL - EDUCACAO	133FCFASE	1.587	1.587	1.213			1.213	76
	201MEC0502MCB20150001	APOIO DIRECTO AS ESCOLAS (ADE)	133FCFASE	3.697	3.697	3.697			3.697	100
	201MEC0502MCB20150001	APOIO DIRECTO AS ESCOLAS (ADE)	255WB	3.270	3.270				0	
	201MEC0502NMP20170001	INSTITUTOS DE FORMACAO DE PROFESSORES	133FCFASE	378	378				0	
	201MEC0504NMP20170002	ADE-ESG	133FCFASE	896	896				0	
04D090441	SERVICO DISTRITAL DE EDUCACAO, JUVENTUDE E TECNOLOGIA DE MEMBA			10.818	10.818	4.430	0	0	4.430	41
	201MEC0501MEM20150002	PROJECTO - PILOTO DA PRIMEIRA INFANCIA	133FCFASE	1.952	1.952	310			310	16
	201MEC0502MEM20080002	FUNDO DE APOIO A SUPERVISAO DISTRITAL - EDUCACAO	133FCFASE	1.505	1.505	642			642	43
	201MEC0502MEM20150003	APOIO DIRECTO AS ESCOLAS (ADE)	133FCFASE	3.372	3.372	3.372			3.372	100
	201MEC0502MEM20150003	APOIO DIRECTO AS ESCOLAS (ADE)	255WB	3.136	3.136				0	
	201MEC0502NMP20170001	INSTITUTOS DE FORMACAO DE PROFESSORES	133FCFASE	212	212				0	
	201MEC0504NMP20170002	ADE-ESG	133FCFASE	640	640	106			106	17
04D100441	SERVICO DISTRITAL DE EDUCACAO, JUVENTUDE E TECNOLOGIA DE MOGINCUAL			3.871	3.871	1.993	0	0	1.993	51
	201MEC0502MGC20080027	FUNDO DE APOIO A SUPERVISAO DISTRITAL - EDUCACAO	133FCFASE	870	870	406			406	47
	201MEC0502MGC20150002	APOIO DIRECTO AS ESCOLAS (ADE)	133FCFASE	1.290	1.290	1.290			1.290	100
	201MEC0502MGC20150002	APOIO DIRECTO AS ESCOLAS (ADE)	255WB	1.075	1.075				0	
	201MEC0502NMP20170001	INSTITUTOS DE FORMACAO DE PROFESSORES	133FCFASE	124	124	58			58	46
	201MEC0504NMP20170002	ADE-ESG	133FCFASE	512	512	239			239	47
04D100541	SERVICO DISTRITAL DE PLANEAMENTO E INFRA-ESTRUTURAS DE MOGINCUAL			0	233	0	0	0	0	0
	203MOP0802MOP20100029	PROGRAMA NACIONAL DE ABASTECIMENTO DE AGUA E SANEAMENTO RURAL (PR	133FCPRONASA						0	
	505MCA4301MCA20160038	IMPLEMENTAÇÃO DOS PLANOS LOCAIS DE ADAPTAÇÃO	134DANIDAAMB		233				0	
04D110441	SERVICO DISTRITAL DE EDUCACAO, JUVENTUDE E TECNOLOGIA DE MOGOVOLAS			8.479	8.615	4.191	0	0	4.191	49
	201MEC0502MOG20080003	FUNDO DE APOIO A SUPERVISAO DISTRITAL - EDUCACAO	133FCFASE	1.609	1.609	604			604	38
	201MEC0502MOG20150001	APOIO DIRECTO AS ESCOLAS (ADE)	133FCFASE	3.587	3.587	3.587			3.587	100
	201MEC0502MOG20150001	APOIO DIRECTO AS ESCOLAS (ADE)	255WB	2.695	2.695				0	
	201MEC0502NMP20170001	INSTITUTOS DE FORMACAO DE PROFESSORES	133FCFASE	204	340				0	

PERÍODO: 01-01-2017 a 31-03-2017

Sector	Projecto		Fonte de Financiamento	Dotação Anual		Realização			Taxa de Realiz. (%)
				Inicial	Actual	Via CUT	Fora da CUT		
Código	Código	Designação				Incorporado	P/ Incorporar		
	201MEC0504NMP20170002	ADE-ESG	133FCFASE	384	384			0	
04D120441	SERVICO DISTRI TAL DE EDUCACAO, JUVENTUDE E TECNOLOGIA DE MOMA			8.132	8.132	4.523	0	0	4.523
	201MEC0502MMA20080005	FUNDO DE APOIO A SUPERVISAO DISTRI TAL - EDUCACAO	133FCFASE	1.366	1.366	1.004			1.004
	201MEC0502MMA20150003	APOIO DIRECTO AS ESCOLAS (ADE)	133FCFASE	3.304	3.304	3.304			3.304
	201MEC0502MMA20150003	APOIO DIRECTO AS ESCOLAS (ADE)	255WB	2.431	2.431				0
	201MEC0502NMP20170001	INSTITUTOS DE FORMACAO DE PROFESSORES	133FCFASE	314	314				0
	201MEC0504NMP20170002	ADE-ESG	133FCFASE	717	717	215			215
04D120541	SERVICO DISTRI TAL DE PLANEAMENTO E INFRA-ESTRUTURAS DE MOMA			0	2.553	0	0	0	0
	505MCA4301MCA20160038	IMPLEMENTACAO DOS PLANOS LOCAIS DE ADAPTACAO	134DANIDAAMB		2.553				0
04D130441	SERVICO DISTRI TAL DE EDUCACAO, JUVENTUDE E TECNOLOGIA DE MONAPO			14.319	14.319	6.057	0	0	6.057
	201MEC0502MNP20080002	FUNDO DE APOIO A SUPERVISAO DISTRI TAL - EDUCACAO	133FCFASE	1.513	1.513	760			760
	201MEC0502MNP20150001	APOIO DIRECTO AS ESCOLAS (ADE)	133FCFASE	3.926	3.926	3.926			3.926
	201MEC0502MNP20150001	APOIO DIRECTO AS ESCOLAS (ADE)	255WB	3.449	3.449				0
	201MEC0502NMP20170001	INSTITUTOS DE FORMACAO DE PROFESSORES	133FCFASE	385	385				0
	201MEC0504NMP20170002	ADE-ESG	133FCFASE	307	307	154			154
	201MEC0502MNP20170003	INSTITUTOS DE FORMACAO DE PROFESSORES	133FCFASE	4.739	4.739	1.217			1.217
04D140441	SERVICO DISTRI TAL DE EDUCACAO, JUVENTUDE E TECNOLOGIA DE MOSSURIL			5.753	5.753	2.325	0	0	2.325
	201MEC0502MSL20080003	FUNDO DE APOIO A SUPERVISAO DISTRI TAL - EDUCACAO	133FCFASE	1.155	1.155				0
	201MEC0502MSL20150001	APOIO DIRECTO AS ESCOLAS (ADE)	133FCFASE	2.112	2.112	2.112			2.112
	201MEC0502MSL20150001	APOIO DIRECTO AS ESCOLAS (ADE)	255WB	1.730	1.730				0
	201MEC0502NMP20170001	INSTITUTOS DE FORMACAO DE PROFESSORES	133FCFASE	117	117				0
	201MEC0504NMP20170002	ADE-ESG	133FCFASE	640	640	213			213
04D150441	SERVICO DISTRI TAL DE EDUCACAO, JUVENTUDE E TECNOLOGIA DE MUECATE			6.143	6.143	2.670	0	0	2.670
	201MEC0502MUE20080002	FUNDO DE APOIO A SUPERVISAO DISTRI TAL - EDUCACAO	133FCFASE	1.175	1.175	395			395
	201MEC0502MUE20150002	APOIO DIRECTO AS ESCOLAS (ADE)	133FCFASE	2.275	2.275	2.275			2.275
	201MEC0502MUE20150002	APOIO DIRECTO AS ESCOLAS (ADE)	255WB	2.041	2.041				0
	201MEC0502NMP20170001	INSTITUTOS DE FORMACAO DE PROFESSORES	133FCFASE	268	268				0
	201MEC0504NMP20170002	ADE-ESG	133FCFASE	384	384				0
04D160441	SERVICO DISTRI TAL DE EDUCACAO, JUVENTUDE E TECNOLOGIA DE MURRUPULA			6.470	6.470	3.516	0	0	3.516
	201MEC0502MRU20080003	FUNDO DE APOIO A SUPERVISAO DISTRI TAL - EDUCACAO	133FCFASE	1.332	1.332	393			393
	201MEC0502MRU20150001	APOIO DIRECTO AS ESCOLAS (ADE)	133FCFASE	3.123	3.123	3.123			3.123
	201MEC0502MRU20150001	APOIO DIRECTO AS ESCOLAS (ADE)	255WB	1.743	1.743				0
	201MEC0502NMP20170001	INSTITUTOS DE FORMACAO DE PROFESSORES	133FCFASE	272	272				0
04D170441	SERVICO DISTRI TAL DE EDUCACAO, JUVENTUDE E TECNOLOGIA DE NACALA PORTO			9.055	9.055	3.574	0	0	3.574
	201MEC0502NCP20080002	FUNDO DE APOIO A SUPERVISAO DISTRI TAL - EDUCACAO	133FCFASE	613	613	361			361
	201MEC0502NCP20150001	APOIO DIRECTO AS ESCOLAS (ADE)	133FCFASE	3.213	3.213	3.213			3.213
	201MEC0502NCP20150001	APOIO DIRECTO AS ESCOLAS (ADE)	255WB	3.169	3.169				0
	201MEC0502NMP20170001	INSTITUTOS DE FORMACAO DE PROFESSORES	133FCFASE	781	781				0
	201MEC0504NMP20170002	ADE-ESG	133FCFASE	1.280	1.280				0
04D180441	SERVICO DISTRI TAL DE EDUCACAO, JUVENTUDE E TECNOLOGIA DE NACALA A VELHA			4.016	4.016	2.307	0	0	2.307
	201MEC0502NAV20080005	FUNDO DE APOIO A SUPERVISAO DISTRI TAL - EDUCACAO	133FCFASE	972	972	537			537
	201MEC0502NAV20150001	APOIO DIRECTO AS ESCOLAS (ADE)	133FCFASE	1.770	1.770	1.770			1.770
	201MEC0502NAV20150001	APOIO DIRECTO AS ESCOLAS (ADE)	255WB	1.156	1.156				0
	201MEC0502NMP20170001	INSTITUTOS DE FORMACAO DE PROFESSORES	133FCFASE	117	117				0
04D190441	SERVICO DISTRI TAL DE EDUCACAO, JUVENTUDE E TECNOLOGIA DE NACAROA			5.438	5.438	2.997	0	0	2.997
	201MEC0502NCR20080003	FUNDO DE APOIO A SUPERVISAO DISTRI TAL - EDUCACAO	133FCFASE	1.059	1.059	844			844
	201MEC0502NCR20150001	APOIO DIRECTO AS ESCOLAS (ADE)	133FCFASE	2.153	2.153	2.153			2.153
	201MEC0502NCR20150001	APOIO DIRECTO AS ESCOLAS (ADE)	255WB	2.019	2.019				0
	201MEC0502NMP20170001	INSTITUTOS DE FORMACAO DE PROFESSORES	133FCFASE	207	207				0

Sector	Projecto		Fonte de Financiamento	Dotação Anual		Realização			Taxa de Realiz. (%)	
				Inicial	Actual	Via CUT	Fora da CUT			Total
Código	Código	Designação				Incorporado	P/ Incorporar			
04D200441	SERVICO DISTRITAL DE EDUCACAO, JUVENTUDE E TECNOLOGIA DE RAPALE			11.316	11.316	4.652	0	0	4.652	41
	201MEC0502RAP20080002	FUNDO DE APOIO A SUPERVISAO DISTRITAL - EDUCACAO	133FCFASE	1.465	1.465	479			479	33
	201MEC0502RAP20150001	APOIO DIRECTO AS ESCOLAS (ADE)	133FCFASE	4.173	4.173	4.173			4.173	100
	201MEC0502RAP20150001	APOIO DIRECTO AS ESCOLAS (ADE)	255WB	3.577	3.577				0	
	201MEC0502NMP20170001	INSTITUTOS DE FORMACAO DE PROFESSORES	133FCFASE	308	308				0	
	201MEC0504NMP20170002	ADE-ESG	133FCFASE	1.792	1.792				0	
04D210441	SERVICO DISTRITAL DE EDUCACAO, JUVENTUDE E TECNOLOGIA DE RIBAUE			9.630	9.630	3.848	0	0	3.848	40
	201MEC0502RBE20080003	FUNDO DE APOIO A SUPERVISAO DISTRITAL - EDUCACAO	133FCFASE	1.507	1.507				0	
	201MEC0502RBE20150001	APOIO DIRECTO AS ESCOLAS (ADE)	133FCFASE	3.848	3.848	3.848			3.848	100
	201MEC0502RBE20150001	APOIO DIRECTO AS ESCOLAS (ADE)	255WB	3.182	3.182				0	
	201MEC0502NMP20170001	INSTITUTOS DE FORMACAO DE PROFESSORES	133FCFASE	581	581				0	
	201MEC0504NMP20170002	ADE-ESG	133FCFASE	512	512				0	
04D334141	SERVICO DISTRITAL DE EDUCACAO, JUVENTUDE E TECNOLOGIA DE LARDE			2.819	2.819	1.397	0	0	1.397	50
	201MEC0502LRD20160001	APOIO DIRECTO AS ESCOLAS (ADE)	133FCFASE	1.101	1.101	1.101			1.101	100
	201MEC0502LRD20160001	APOIO DIRECTO AS ESCOLAS (ADE)	255WB	890	890	0			0	
	201MEC0502LRD20160002	FUNDO DE APOIO A SUPERVISAO DISTRITAL - EDUCACAO	133FCFASE	728	728	296			296	41
	201MEC0502NMP20170001	INSTITUTOS DE FORMACAO DE PROFESSORES	133FCFASE	101	101				0	
04D334541	SERVICO DISTRITAL DE EDUCACAO, JUVENTUDE E TECNOLOGIA DE LUIPO			3.066	3.066	1.659	0	0	1.659	54
	201MEC0502LIP20160001	APOIO DIRECTO AS ESCOLAS (ADE)	133FCFASE	1.128	1.128	1.128			1.128	100
	201MEC0502LIP20160001	APOIO DIRECTO AS ESCOLAS (ADE)	255WB	986	986	0			0	
	201MEC0502LIP20160002	FUNDO DE APOIO A SUPERVISAO DISTRITAL - EDUCACAO	133FCFASE	831	831	531			531	64
	201MEC0502NMP20170001	INSTITUTOS DE FORMACAO DE PROFESSORES	133FCFASE	121	121				0	
	DISTRITOS DA PROVÍNCIA DA ZAMBÉZIA			269.944	273.578	133.789	0	0	133.789	49
04E020441	SERVICO DISTRITAL DE EDUCACAO, JUVENTUDE E TECNOLOGIA DE ALTO MOLOCUE			23.880	23.880	11.432	0	0	11.432	48
	201MEC0502AML20080004	FUNDO DE APOIO A SUPERVISAO DISTRITAL - EDUCACAO	133FCFASE	2.310	2.310	1.410			1.410	61
	201MEC0502AML20150002	APOIO DIRECTO AS ESCOLAS (ADE)	133FCFASE	6.516	6.516	6.516			6.516	100
	201MEC0502AML20150002	APOIO DIRECTO AS ESCOLAS (ADE)	255WB	5.750	5.750				0	
	201MEC0502AML20170003	INSTITUTOS DE F. PROFESSORES	133FCFASE	8.306	8.306	3.506			3.506	42
	201MEC0504AML20170001	ADE - ESG	133FCFASE	664	664				0	
	201MEC0504AML20170002	LARES E CENTROS INTERNATOS	133FCFASE	333	333				0	
04E030441	SERVICO DISTRITAL DE EDUCACAO, JUVENTUDE E TECNOLOGIA DE CHINDE			4.387	4.387	2.487	0	0	2.487	57
	201MEC0502CND20080004	FUNDO DE APOIO A SUPERVISAO DISTRITAL - EDUCACAO	133FCFASE	1.056	1.056	453			453	43
	201MEC0502CND20150001	APOIO DIRECTO AS ESCOLAS (ADE)	133FCFASE	1.685	1.685	1.650			1.650	98
	201MEC0502CND20150001	APOIO DIRECTO AS ESCOLAS (ADE)	255WB	1.049	1.049				0	
	201MEC0504CND20170001	ADE - ESG	133FCFASE	213	213				0	
	201MEC0504CND20170002	LARES E CENTROS INTERNATOS	133FCFASE	384	384	384			384	100
04E040441	SERVICO DISTRITAL DE EDUCACAO, JUVENTUDE E TECNOLOGIA DE GILE			10.670	10.670	4.847	0	0	4.847	45
	201MEC0502GIL20080003	FUNDO DE APOIO A SUPERVISAO DISTRITAL - EDUCACAO	133FCFASE	1.897	1.897	273			273	14
	201MEC0502GIL20150001	APOIO DIRECTO AS ESCOLAS (ADE)	133FCFASE	4.266	4.266	4.266			4.266	100
	201MEC0502GIL20150001	APOIO DIRECTO AS ESCOLAS (ADE)	255WB	3.701	3.701				0	
	201MEC0504CND20170001	ADE - ESG	133FCFASE	498	498				0	
	201MEC0504CND20170002	LARES E CENTROS INTERNATOS	133FCFASE	307	307	307			307	100
04E050441	SERVICO DISTRITAL DE EDUCACAO, JUVENTUDE E TECNOLOGIA DE GURUE			18.785	18.785	10.089	0	0	10.089	54
	201MEC0502GRE20080002	FUNDO DE APOIO A SUPERVISAO DISTRITAL - EDUCACAO	133FCFASE	2.426	2.426	1.639			1.639	68
	201MEC0502GRE20150001	APOIO DIRECTO AS ESCOLAS (ADE)	133FCFASE	7.641	7.641	7.641			7.641	100
	201MEC0502GRE20150001	APOIO DIRECTO AS ESCOLAS (ADE)	255WB	7.228	7.228				0	0
	201MEC0504CND20170001	ADE - ESG	133FCFASE	682	682	404			404	59
	201MEC0504CND20170002	LARES E CENTROS INTERNATOS	133FCFASE	809	809	404			404	50

PERÍODO: 01-01-2017 a 31-03-2017

Sector	Projecto		Fonte de Financiamento	Dotação Anual		Realização			Taxa de Realiz. (%)	
				Inicial	Actual	Via CUT	Fora da CUT			Total
Código	Código	Designação				Incorporado	P/ Incorporar			
04E060441	SERVICO DISTRITAL DE EDUCACAO, JUVENTUDE E TECNOLOGIA DE ILE			12.616	12.616	5.530	0	0	5.530	44
	201MEC0502ILE20080003	FUNDO DE APOIO A SUPERVISAO DISTRITAL - EDUCACAO	133FCFASE	1.667	1.667	488			488	29
	201MEC0502ILE20150001	APOIO DIRECTO AS ESCOLAS (ADE)	133FCFASE	5.043	5.043	5.043			5.043	100
	201MEC0502ILE20150001	APOIO DIRECTO AS ESCOLAS (ADE)	255WB	4.915	4.915				0	
	201MEC0504CND20170001	ADE - ESG	133FCFASE	640	640				0	
	201MEC0504CND20170002	LARES E CENTROS INTERNATOS	133FCFASE	351	351					
04E070441	SERVICO DISTRITAL DE EDUCACAO, JUVENTUDE E TECNOLOGIA DE INHASSUNGE			4.415	4.415	2.573	0	0	2.573	58
	201MEC0502ING20080003	FUNDO DE APOIO A SUPERVISAO DISTRITAL - EDUCACAO	133FCFASE	870	870	579			579	67
	201MEC0502ING20150001	APOIO DIRECTO AS ESCOLAS (ADE)	133FCFASE	1.646	1.646	1.646			1.646	100
	201MEC0502ING20150001	APOIO DIRECTO AS ESCOLAS (ADE)	255WB	1.202	1.202				0	
	201MEC0504CND20170001	ADE - ESG	133FCFASE	312	312				0	
	201MEC0504CND20170002	LARES E CENTROS INTERNATOS	133FCFASE	384	384	348			348	91
04E080441	SERVICO DISTRITAL DE EDUCACAO, JUVENTUDE E TECNOLOGIA DE LUGELA			10.295	10.295	6.026	0	0	6.026	59
	201MEC0502LUG20080002	FUNDO DE APOIO A SUPERVISAO DISTRITAL - EDUCACAO	133FCFASE	2.099	2.099	1.174			1.174	56
	201MEC0502LUG20150001	APOIO DIRECTO AS ESCOLAS (ADE)	133FCFASE	4.570	4.570	4.570			4.570	100
	201MEC0502LUG20150001	APOIO DIRECTO AS ESCOLAS (ADE)	255WB	3.144	3.144				0	
	201MEC0504CND20170001	ADE - ESG	133FCFASE	201	201				0	
	201MEC0504CND20170002	LARES E CENTROS INTERNATOS	133FCFASE	282	282	282			282	100
04E090441	SERVICO DISTRITAL DE EDUCACAO, JUVENTUDE E TECNOLOGIA DE MAGANJA DA COSTA			9.305	9.305	4.940	0	0	4.940	53
	201MEC0502MJC20080007	FUNDO DE APOIO A SUPERVISAO DISTRITAL - EDUCACAO	133FCFASE	1.497	1.497	742			742	50
	201MEC0502MJC20150003	APOIO DIRECTO AS ESCOLAS (ADE)	133FCFASE	3.685	3.685	3.685			3.685	100
	201MEC0502MJC20150003	APOIO DIRECTO AS ESCOLAS (ADE)	255WB	3.309	3.309		0		0	
	201MEC0504CND20170001	ADE - ESG	133FCFASE	303	303				0	
	201MEC0504CND20170002	LARES E CENTROS INTERNATOS	133FCFASE	512	512	512			512	100
04E100441	SERVICO DISTRITAL DE EDUCACAO, JUVENTUDE E TECNOLOGIA DE MILANGE			24.212	24.212	12.801	0	0	12.801	53
	201MEC0502MIL20080006	FUNDO DE APOIO A SUPERVISAO DISTRITAL - EDUCACAO	133FCFASE	3.120	3.120	2.390			2.390	77
	201MEC0502MIL20150001	APOIO DIRECTO AS ESCOLAS (ADE)	133FCFASE	9.963	9.963	9.963			9.963	100
	201MEC0502MIL20150001	APOIO DIRECTO AS ESCOLAS (ADE)	255WB	9.613	9.613				0	
	201MEC0504CND20170001	ADE - ESG	133FCFASE	621	621				0	
	201MEC0504CND20170002	LARES E CENTROS INTERNATOS	133FCFASE	896	896	448			448	50
04E110441	SERVICO DISTRITAL DE EDUCACAO, JUVENTUDE E TECNOLOGIA DE MOCUBA			19.570	19.570	8.350	0	0	8.350	43
	201MEC0502MOB20080006	FUNDO DE APOIO A SUPERVISAO DISTRITAL - EDUCACAO	133FCFASE	2.348	2.348	587			587	25
	201MEC0502MOB20150002	APOIO DIRECTO AS ESCOLAS (ADE)	133FCFASE	7.763	7.763	7.763			7.763	100
	201MEC0502MOB20150002	APOIO DIRECTO AS ESCOLAS (ADE)	255WB	7.428	7.428				0	
	201MEC0504CND20170001	ADE - ESG	133FCFASE	1.007	1.007				0	
	201MEC0504CND20170002	LARES E CENTROS INTERNATOS	133FCFASE	1.024	1.024					
04E120441	SERVICO DISTRITAL DE EDUCACAO, JUVENTUDE E TECNOLOGIA DE MOPEIA			8.198	8.198	5.213	0	0	5.213	64
	201MEC0502MPA20080003	FUNDO DE APOIO A SUPERVISAO DISTRITAL - EDUCACAO	133FCFASE	1.814	1.814	1.112			1.112	61
	201MEC0502MPA20150003	APOIO DIRECTO AS ESCOLAS (ADE)	133FCFASE	3.691	3.691	3.691			3.691	100
	201MEC0502MPA20150003	APOIO DIRECTO AS ESCOLAS (ADE)	255WB	1.788	1.788				0	
	201MEC0504CND20170001	ADE - ESG	133FCFASE	614	614	300			300	49
	201MEC0504CND20170002	LARES E CENTROS INTERNATOS	133FCFASE	290	290	110			110	38
04E120541	SERVICO DISTRITAL DE PLANEAMENTO E INFRA-ESTRUTURAS DE MOPEIA			0	2.260	484	0	0	484	21
	505MCA4301MCA20160038	IMPLEMENTAÇÃO DOS PLANOS LOCAIS DE ADAPTAÇÃO	134DANIDAAMB		2.260	484			484	21
04E130441	SERVICO DISTRITAL DE EDUCACAO, JUVENTUDE E TECNOLOGIA DE MORRUMBALA			24.579	24.579	8.846	0	0	8.846	36
	201MEC0502MLA20080004	FUNDO DE APOIO A SUPERVISAO DISTRITAL - EDUCACAO	133FCFASE	1.950	1.950	536			536	28
	601MAE4402ZAM20150002	SUBSIDIO DE ALFABETIZADORES	133FCFASE	6.606	6.606	6.606			6.606	100
	201MEC0502MLA20150002	FORMAÇÃO E CAPACITAÇÃO DE PROFESSORES	133FCFASE	6.467	6.467				0	
	201MEC0502MLA20170003	INSTITUTOS DE F. PROFESSORES	133FCFASE	8.608	8.608	1.384			1.384	16

Sector	Projecto		Fonte de Financiamento	Dotação Anual		Realização			Taxa de Realiz. (%)	
	Código	Código		Designação	Inicial	Actual	Via CUT	Fora da CUT		
							Incorporado	P/ Incorporar	Total	
	201MEC0504CND20170001	ADE - ESG	133FCFASE	307	307				0	
	201MEC0504CND20170002	LARES E CENTROS INTERNATOS	133FCFASE	640	640	320			320	50
04E130541	SERVIÇO DISTRITAL DE PLANEAMENTO E INFRA-ESTRUTURAS DE MORRUMBALA			0	1.374	464	0	0	464	34
	505MCA4301MCA20160038	IMPLEMENTAÇÃO DOS PLANOS LOCAIS DE ADAPTAÇÃO	134DANIDAAMB		1.374	464			464	34
04E140441	SERVIÇO DISTRITAL DE EDUCACAO, JUVENTUDE E TECNOLOGIA DE NAMACURA			9.329	9.329	5.020	0	0	5.020	54
	201MEC0502NMC20080013	FUNDO DE APOIO A SUPERVISAO DISTRITAL - EDUCACAO	133FCFASE	1.419	1.419	963			963	68
	201MEC0502NMC20150002	APOIO DIRECTO AS ESCOLAS (ADE)	133FCFASE	3.806	3.806	3.806			3.806	100
	201MEC0502NMC20150002	APOIO DIRECTO AS ESCOLAS (ADE)	255WB	3.358	3.358				0	
	201MEC0504CND20170002	LARES E CENTROS INTERNATOS	133FCFASE	490	490				0	
	201MEC0502MLA20170003	INSTITUTOS DE F. PROFESSORES	133FCFASE	256	256	250			250	98
04E150441	SERVIÇO DISTRITAL DE EDUCACAO, JUVENTUDE E TECNOLOGIA DE NAMARROI			7.994	7.994	3.864	0	0	3.864	48
	201MEC0502NMR20080003	FUNDO DE APOIO A SUPERVISAO DISTRITAL - EDUCACAO	133FCFASE	1.463	1.463	666			666	46
	201MEC0502NMR20150001	APOIO DIRECTO AS ESCOLAS (ADE)	133FCFASE	3.098	3.098	3.098			3.098	100
	201MEC0502NMR20150001	APOIO DIRECTO AS ESCOLAS (ADE)	255WB	2.669	2.669				0	
	201MEC0504CND20170001	ADE - ESG	133FCFASE	251	251				0	
	201MEC0504CND20170002	LARES E CENTROS INTERNATOS	133FCFASE	512	512	100			100	20
04E160441	SERVIÇO DISTRITAL DE EDUCACAO, JUVENTUDE E TECNOLOGIA DE NICOADALA			14.689	14.689	6.734	0	0	6.734	46
	201MEC0502NDL20080004	FUNDO DE APOIO A SUPERVISAO DISTRITAL - EDUCACAO	133FCFASE	1.254	1.254	338			338	27
	201MEC0502NDL20150002	APOIO DIRECTO AS ESCOLAS (ADE)	133FCFASE	3.260	3.260	3.260			3.260	100
	201MEC0502NDL20150002	APOIO DIRECTO AS ESCOLAS (ADE)	255WB	2.729	2.729				0	
	201MEC0502NDL20170003	INSTITUTOS DE F. PROFESSORES	133FCFASE	7.071	7.071	3.136			3.136	44
	201MEC0504NDL20170001	ADE - ESG	133FCFASE	374	374				0	
04E170441	SERVIÇO DISTRITAL DE EDUCACAO, JUVENTUDE E TECNOLOGIA DE PEBANE			10.593	10.593	4.860	0	0	4.860	46
	201MEC0502PBN20080004	FUNDO DE APOIO A SUPERVISAO DISTRITAL - EDUCACAO	133FCFASE	1.904	1.904	419			419	22
	201MEC0502PBN20150001	APOIO DIRECTO AS ESCOLAS (ADE)	133FCFASE	4.242	4.242	4.242			4.242	100
	201MEC0502PBN20150001	APOIO DIRECTO AS ESCOLAS (ADE)	255WB	3.607	3.607				0	0
	201MEC0504CND20170001	ADE - ESG	133FCFASE	329	329				0	0
	201MEC0504CND20170002	LARES E CENTROS INTERNATOS	133FCFASE	512	512	200				
04E280341	SERVIÇO DISTRITAL DE EDUCACAO, JUVENTUDE E TECNOLOGIA DE QUELIMANE			20.400	20.400	11.021	0	0	11.021	54
	201MEC0502QUE20160001	APOIO DIRECTO AS ESCOLAS (ADE)	133FCFASE	4.767	4.767	4.767			4.767	100
	201MEC0502QUE20160001	APOIO DIRECTO AS ESCOLAS (ADE)	255WB	4.531	4.531				0	0
	201MEC0502QUE20160002	FUNDO DE APOIO A SUPERVISAO DISTRITAL - EDUCACAO	133FCFASE	1.274	1.274	1.177			1.177	92
	201MEC0502QUE20170003	INSTITUTOS DE F. PROFESSORES	133FCFASE	6.904	6.904	4.156			4.156	60
	201MEC0504CND20170001	ADE - ESG	133FCFASE	2.002	2.002				0	
	201MEC0504CND20170002	LARES E CENTROS INTERNATOS	133FCFASE	922	922	922			922	100
04E280741	SERVIÇO DISTRITAL DE EDUCACAO, JUVENTUDE E TECNOLOGIA DE LUABO			3.459	3.459	2.339	0	0	2.339	68
	201MEC0502LBO20160001	APOIO DIRECTO AS ESCOLAS (ADE)	133FCFASE	1.455	1.455	1.455			1.455	100
	201MEC0502LBO20160001	APOIO DIRECTO AS ESCOLAS (ADE)	255WB	968	968				0	
	201MEC0502LBO20160002	FUNDO DE SUPERVISAO DISTRITAL	133FCFASE	887	887	884			884	100
	201MEC0504NDL20170001	ADE - ESG	133FCFASE	149	149				0	
04E281141	SERVIÇO DISTRITAL DE EDUCACAO, JUVENTUDE E TECNOLOGIA DE MULEVALA			5.465	5.465	2.585	0	0	2.585	47
	201MEC0502MVA20160001	APOIO DIRECTO PARA AS ESCOLAS PRIMARIAS (ADE)	133FCFASE	2.228	2.228	2.228			2.228	100
	201MEC0502MVA20160001	APOIO DIRECTO PARA AS ESCOLAS PRIMARIAS (ADE)	255WB	2.139	2.139	0			0	
	201MEC0502MVA20160002		133FCFASE	1.016	1.016	357			357	35
	201MEC0504CND20170001	ADE - ESG	133FCFASE	83	83					
04E281541	SERVIÇO DISTRITAL DE EDUCACAO, JUVENTUDE E TECNOLOGIA DE MOCUBELA			5.451	5.451	2.594	0	0	2.594	48
	201MEC0502MBE20160003	APOIO DIRECTO PARA AS ESCOLAS PRIMARIAS (ADE)	133FCFASE	2.452	2.452	2.452			2.452	100
	201MEC0502MBE20160003	APOIO DIRECTO PARA AS ESCOLAS PRIMARIAS (ADE)	255WB	1.708	1.708	0			0	0
	201MEC0502MBE20160004	FUNDO DE SUPERVISAO DISTRITAL	133FCFASE	1.154	1.154	142			142	

PERÍODO: 01-01-2017 a 31-03-2017

Sector	Projecto		Fonte de Financiamento	Dotação Anual		Realização			Taxa de Realiz. (%)	
				Inicial	Actual	Via CUT	Fora da CUT			Total
Código	Código	Designação				Incorporado	P/ Incorporar			
	201MEC0504CND20170001	ADE - ESG	133FCFASE	136	136					
04E281941	SERVICO DISTRI TAL DE EDUCACAO, JUVENTUDE E TECNOLOGIA DE DERRE			5.820	5.820	2.714	0	0	2.714	47
	201MEC0502DRR20160001	APOIO DIRECTO PARA AS ESCOLAS PRIMARIAS (ADE)	133FCFASE	2.416	2.416	2.416			2.416	100
	201MEC0502DRR20160001	APOIO DIRECTO PARA AS ESCOLAS PRIMARIAS (ADE)	255WB	2.332	2.332	0			0	0
	201MEC0502DRR20160002	FUNDO DE SUPERVISAO DISTRI TAL	133FCFASE	1.031	1.031	299			299	29
	201MEC0504DRR20170001	ADE - ESG	133FCFASE	41	41					
04E282341	SERVICO DISTRI TAL DE EDUCACAO, JUVENTUDE E TECNOLOGIA DE MOLUMBO			15.835	15.835	7.976	0	0	7.976	50
	201MEC0502DRR20160001	APOIO DIRECTO PARA AS ESCOLAS PRIMARIAS (ADE)	133FCFASE	6.851	6.851	6.851			6.851	100
	201MEC0502DRR20160001	APOIO DIRECTO PARA AS ESCOLAS PRIMARIAS (ADE)	255WB	6.666	6.666				0	0
	201MEC0502DRR20160002	FUNDO DE SUPERVISAO DISTRI TAL	133FCFASE	2.151	2.151	1.125			1.125	52
	201MEC0504DRR20170001	ADE - ESG	133FCFASE	168	168					
DISTRITOS DA PROVÍNCIA DE TETE				163.011	160.963	49.604	0	0	49.604	31
04F020241	SERVICO DISTRI TAL DE SAUDE, MULHER E ACÇÃO SOCIAL DE ANTONIA			8.180	8.180	80	0	0	80	1
	202SAU0605ANG20160001	SAUDE PUBLICA PRIVILEGIANDO A SAUDE DA MULHER E DA CRIANCA E ASSISTEN	134DANIDAAMB	1.124	1.124	80			80	7
	202SAU0605ANG20170007	PLANO DE ACCAO MULTISECTORIAL PARA A REDUCAO DE DESNUTRICAO CRONIC	134DANIDASAU	2.375	2.375				0	
	402SAU3500ANG20170004	CONSTRUCAO DE BLOCO DE CONSULTAS NO CS DE ULONGUE	134DANIDASAU	2.500	2.500				0	
	402SAU3500ANG20170005	CONSTRUIR CASA DE ESPERA DE MULHER GRAVIDA	134DANIDASAU	1.100	1.100					
	402SAU3500ANG20170006	REABILITACAO DE INFRAESTRUTURAS DISTRI TAIS E RESIDENCIAS DO HRULONGU	134DANIDASAU	1.081	1.081					
04F020441	SERVICO DISTRI TAL DE EDUCACAO, JUVENTUDE E TECNOLOGIA DE ANTONIA			20.139	20.139	8.763	0	0	8.763	44
	201MEC0501ANG20150006	PROJECTO - PILOTO DA PRIMEIRA INFANCIA	133FCFASE	1.849	1.849	308			308	17
	201MEC0502ANG20080003	FUNDO DE APOIO A SUPERVISAO DISTRI TAL - EDUCACAO	133FCFASE	1.943	1.943	774			774	40
	201MEC0502ANG20150002	APOIO DIRECTO AS ESCOLAS (ADE)	133FCFASE	5.237	5.237	5.237			5.237	100
	201MEC0502ANG20150002	APOIO DIRECTO AS ESCOLAS (ADE)	255WB	4.440	4.440				0	
	201MEC0502ANG20170003	INSTITUTOS DE FORMACAO DE PROFESSORES	133FCFASE	4.395	4.395	945			945	21
	201MEC0504ANG20170001	ADE - ESG	133FCFASE	775	775				0	
	201MEC0504ANG20170002	LARES E CENTROS INTERNATOS	133FCFASE	1.500	1.500	1.500				
04F030241	SERVICO DISTRI TAL DE SAUDE, MULHER E ACCAO SOCIAL DE CABORA BASSA			1.708	1.708	88	0	0	88	5
	202SAU0601HCB20170004	SAUDE PUBLICA PRIVILEGIANDO A SAUDE DA MULHER E DA CRIANCA	134DANIDASAU	188	188	88			88	47
	202SAU0707HCB20170006	PLANO ACCAO MULTISECTORIAL PARA A REDUCAO A DESNUTRICAO CRONICA	134DANIDANUT	396	396					
	402SAU3500HCB20170005	SAUDE PUBLICA PRIVILEGIANDO A SAUDE DA MULHER E DA CRIANCA	134DANIDASAU	400	400					
	402SAU3500HCB20170007	CONSTRUCAO DO MURO DE VEDACAO DO C.S CHITIMA	134DANIDASAU	724	724					
04F040241	SERVICO DISTRI TAL DE SAUDE, MULHER E ACCAO SOCIAL DE CHANGARA			1.973	1.973	0	0	0	0	0
	202SAU0605CHN20170003	PLANO DE ACCAO MULTE SECTORORIAL PARA REDUCCAO DE DESNUTRICAO CRO	134DANIDANUT	723	723				0	
	202SAU0605CHN20170004	SAUDE PUBLICA PRIVILEGIANDO A SAUDE DA MULHER E CRIANCA E ASSISTENCI	134DANIDASAU	1.250	1.250					
04F040441	SERVICO DISTRI TAL DE EDUCACAO, JUVENTUDE E TECNOLOGIA DE CHANGARA			10.277	8.229	3.540	0	0	3.540	43
	201MEC0501CHN20150005	PROJECTO - PILOTO DA PRIMEIRA INFANCIA	133FCFASE	1.849	1.849	635			635	34
	201MEC0502CHN20080003	FUNDO DE APOIO A SUPERVISAO DISTRI TAL - EDUCACAO	133FCFASE	1.133	1.133	683			683	60
	201MEC0502CHN20150002	APOIO DIRECTO AS ESCOLAS	133FCFASE	2.223	2.223	2.223			2.223	100
	201MEC0502CHN20150002	APOIO DIRECTO AS ESCOLAS	255WB	2.065	2.065				0	
	201MEC0504CHN20170001	ADE - ESG	133FCFASE	366	366				0	
	201MEC0504CHN20170002	LARES E CENTROS INTERNATOS	133FCFASE	2.642	594					
04F050441	SERVICO DISTRI TAL DE EDUCACAO, JUVENTUDE E TECNOLOGIA DE CHIFUNDE			6.309	6.309	2.432	0	0	2.432	39
	201MEC0502CHF20080005	FUNDO DE APOIO A SUPERVISAO DISTRI TAL - EDUCACAO	133FCFASE	1.472	1.472				0	
	201MEC0502CHF20150002	APOIO DIRECTO AS ESCOLAS (ADE)	133FCFASE	2.432	2.432	2.432			2.432	100
	201MEC0502CHF20150002	APOIO DIRECTO AS ESCOLAS (ADE)	133FCFASE	2.226	2.226				0	
	201MEC0504CHF20170001	ADE - ESG	134WB-GFPPR	179	179				0	
04F060241	SERVICO DISTRI TAL DE SAUDE, MULHER E ACCAO SOCIAL DE CHIUTA			1.512	1.512	253	0	0	253	17
	202SAU0707CHU20170005	PLANO DE ACCAO MULTISECTORIAL PARA REDUCAO DE DESNUTRICAO CRONICA	134DANIDANUT	305	305				0	

Sector	Projecto		Fonte de Financiamento	Dotação Anual		Realização			Taxa de Realiz. (%)	
				Inicial	Actual	Via CUT	Fora da CUT			Total
Código	Código	Designação				Incorporado	P/ Incorporar			
	402SAU3500CHU20170003	REABILITACAO DO CENTRO DE SAUDE DE MAVUDZE PONTE- CHIUTA	134DANIDASAU	300	300	150		150	50	
	402SAU3500CHU20170004	REABILITACAO DO CENTRO DE SAUDE E RESIDENCIA PARA FUNCIONARIOS EM KAZ	134DANIDASAU	700	700			0		
	402SAU3500CHU20170006	REABILITACAO DE INFRAESTRURAS E UNIDADE SANITARIA DE KAUNDA -CHIUTA	134DANIDASAU	206	206	103				
04F060441	SERVICO DISTRITAL DE EDUCACAO, JUVENTUDE E TECNOLOGIA DE CHIUTA			4.708	4.708	1.710	0	0	1.710	36
	201MEC0502CHU20080012	FUNDO DE APOIO A SUPERVISAO DISTRITAL - EDUCACAO	133FCFASE	1.319	1.319			0		
	201MEC0502CHU20150002	APOIO DIRECTO AS ESCOLAS	133FCFASE	1.710	1.710	1.710			100	
	201MEC0502CHU20150002	APOIO DIRECTO AS ESCOLAS	255WB	1.483	1.483			0	0	
	201MEC0504CHU20170001	ADE - ESG	133FCFASE	196	196			0	0	
04F070441	SERVICO DISTRITAL DE EDUCACAO, JUVENTUDE E TECNOLOGIA DE MACANGA			7.732	7.732	3.318	0	0	3.318	43
	201MEC0502MCG20080021	FUNDO DE APOIO A SUPERVISAO DISTRITAL - EDUCACAO	133FCFASE	1.345	1.345	769		0	769	57
	201MEC0502MCG20150002	APOIO DIRECTO AS ESCOLAS (ADE)	133FCFASE	2.549	2.549	2.549		0	2.549	100
	201MEC0502MCG20150002	APOIO DIRECTO AS ESCOLAS (ADE)	255WB	2.389	2.389			0		
	201MEC0504MCG20170001	ADE - ESG	133FCFASE	363	363			0		
	201MEC0504MCG20170002	LARES E CENTROS INTERNATOS	133FCFASE	1.085	1.085					
04F080441	SERVICO DISTRITAL DE EDUCACAO, JUVENTUDE E TECNOLOGIA DE MAGOE			4.640	4.640	1.457	0	0	1.457	31
	201MEC0502MGE20080003	FUNDO DE APOIO A SUPERVISAO DISTRITAL - EDUCACAO	133FCFASE	1.455	1.455			0		
	201MEC0502MGE20150002	APOIO DIRECTO AS ESCOLAS (ADE)	133FCFASE	1.486	1.486	1.457		0	1.457	98
	201MEC0502MGE20150002	APOIO DIRECTO AS ESCOLAS (ADE)	255WB	1.001	1.001			0		
	201MEC0504MGE20170001	ADE - ESG	133FCFASE	186	186			0		
	201MEC0504MGE20170002	LARES E CENTROS INTERNATOS	133FCFASE	512	512					
04F090241	SERVICO DISTRITAL DE SAUDE, MULHER E ACCAO SOCIAL DE MARAVIA			1.805	1.805	369	0	0	369	20
	202SAU0605MRV20170003	SAUDE PUBLICA PRIVILEGIANDO A SAUDE DA MULHER E DA CRIANCA E ASSISTEN	134DANIDASAU	1.350	1.350	369			369	27
	202SAU0605MRV20170004	PLANO MULTISECTORIAL DE COMBATE A DESNUTRICAO CRONICA	134DANIDANUT	455	455				0	
04F090441	SERVICO DISTRITAL DE EDUCACAO, JUVENTUDE E TECNOLOGIA DE MARAVIA			4.939	4.939	2.275	0	0	2.275	46
	201MEC0502MRV20080007	FUNDO DE APOIO A SUPERVISAO DISTRITAL - EDUCACAO	133FCFASE	1.910	1.910	398			398	21
	201MEC0502MRV20150002	APOIO DIRECTO AS ESCOLAS (ADE)	133FCFASE	1.877	1.877	1.877		0	1.877	100
	201MEC0502MRV20150002	APOIO DIRECTO AS ESCOLAS (ADE)	255WB	1.067	1.067				0	
	201MEC0504MRV20170001	ADE - ESG	133FCFASE	85	85				0	
04F100241	SERVICO DISTRITAL DE SAUDE, MULHER E ACÇÃO SOCIAL DE MOATIZE			7.838	7.838	213	0	0	213	3
	202SAU0605MOT20160001	SAUDE PUBLICA PRIVILEGIANDO A SAUDE DA MULHER E DA CRIANCA E ASSISTEN	134DANIDASAU	1.957	1.957	213			213	11
	202SAU0605MOT20170003	CONSTRUCAO DE MURRO DE VEDACAO DO CENTRO DE SAUDE DE ZOBUE	134DANIDASAU	1.000	1.000				0	
	202SAU0605MOT20170004	PLANO DE ACCAO MULTISECTORIAL PARA REDUCAO DE DESNUTRICAO CRONICA	134DANIDANUT	1.481	1.481				0	
	202SAU0605MOT20170005	REABILITACAO DO CENTRO DE SAUDE DE NKHANGA E SUAS RESIDENCIAS	134DANIDASAU	3.400	3.400				0	
04F110241	SERVICO DISTRITAL DE SAUDE, MULHER E ACÇÃO SOCIAL DE MUTARARA			2.650	2.650	0	0	0	0	0
	202SAU0605MUT20170003	PLANO MULTISECTORIAL PARA REDUCAO DE DESNUTRICAO CRONICA	134DANIDANUT	600	600	0			0	
	202SAU0605MUT20170004	CONSTRUCAO DE MURRO DE VEDACAO DO HRM E PORTOES	134DANIDASAU	484	484					
	202SAU0605MUT20170005	REABILITACAO DE INFRAESTRUTURAS DO SECTOR SANITARIO DO DISTRITO E RES	134DANIDASAU	661	661					
	202SAU0605MUT20170006	SAUDE PUBLICA PRIVILEGIANDO A SAUDE DA MULHER E DA CRIANCA A ASSISTEN	134DANIDASAU	655	655					
	202SAU0605MUT20170007	AQUISICAO DE MOTORIZADA	134DANIDASAU	250	250					
04F110441	SERVICO DISTRITAL DE EDUCACAO, JUVENTUDE E TECNOLOGIA DE MUTARARA			6.472	6.472	4.067	0	0	4.067	63
	201MEC0502MUT20080003	FUNDO DE APOIO A SUPERVISAO DISTRITAL - EDUCACAO	133FCFASE	1.096	1.096	1.096			1.096	100
	201MEC0502MUT20150002	APOIO DIRECTO AS ESCOLAS (ADE)	133FCFASE	2.100	2.100	2.100		0	2.100	
	201MEC0502MUT20150002	APOIO DIRECTO AS ESCOLAS (ADE)	255WB	2.020	2.020				0	
	201MEC0504MUT20170001	ADE - ESG	133FCFASE	385	385				0	
	201MEC0504MUT20170002	LARES E CENTROS INTERNATOS	133FCFASE	870	870	870			870	100
04F120541	SERVICO DISTRITAL DE PLANEAMENTO E INFRA-ESTRUTURAS DE TSANGANO			961	961	0	0	0	0	0
	203MOP0802TSA20170003	REPARACAO DE BOMBA MANUAL DE AGUA	134AACID	961	961				0	
04F130241	SERVICO DISTRITAL DE SAUDE, MULHER E ACCAO SOCIAL DE ZUMBO			1.341	1.341	200	0	0	200	15
	202SAU0707ZUM20170005	PLANO DE ACCAO MULTISECTORIAL PARA A REDUCAO A DESNUTRICAO CRONICA	134DANIDANUT	249	249				0	

Sector	Projecto		Fonte de Financiamento	Dotação Anual		Realização			Taxa de Realiz. (%)	
	Código	Código		Designação	Inicial	Actual	Via CUT	Fora da CUT		Total
							Incorporado	P/ Incorporar		
	202SAU0707ZUM20170006	SAUDE PUBLICA PRIVILEGIADO A SAUDE DA MULHER E DA CRIANCA	134DANIDASAU	200	200	200			200	100
	402SAU3500ZUM20170003	SAUDE PUBLICA PRIVILEGIADO A SAUDE DA MULHER E DA CRIANCA	134DANIDASAU	500	500					
	402SAU3500ZUM20170004	CONSTRUCAO DE INFRAESTRURAS CS DE MUZE-ZUMBO	134DANIDASAU	392	392					
04F110541	SERVICO DISTRIAL DE PLANEAMENTO E INFRA-ESTRUTURAS DE MUTARARA			1.004	1.004	0	0	0	0	0
	505MCA4301MCA20160036	ELABORACAO DOS PLANOS LOCAIS DE ADAPTACAO	134DANIDAAMB	1.004	1.004				0	
04F130441	SERVICO DISTRIAL DE EDUCACAO, JUVENTUDE E TECNOLOGIA DE ZUMBO			3.610	3.610	2.331	0	0	2.331	65
	201MEC0502ZUM20080002	FUNDO DE APOIO A SUPERVISAO DISTRIAL - EDUCACAO	133FCFASE	1.710	1.710	955			955	56
	201MEC0502ZUM20150002	APOIO DIRECTO AS ESCOLAS (ADE)	133FCFASE	1.376	1.376	1.376		0	1.376	100
	201MEC0502ZUM20150002	APOIO DIRECTO AS ESCOLAS (ADE)	255WB	481	481				0	
	201MEC0504ZUM20170001	ADE - ESG	133FCFASE	43	43				0	
04F133141	SERVICO DISTRIAL DE EDUCACAO, JUVENTUDE E TECNOLOGIA DE MOATIZE			11.575	11.575	5.258	0	0	5.258	45
	201MEC0502MOT20080008	FUNDO DE APOIO A SUPERVISAO DISTRIAL - EDUCACAO	133FCFASE	1.722	1.722	954			954	55
	201MEC0502MOT20150002	APOIO DIRECTO AS ESCOLAS (ADE)	133FCFASE	4.304	4.304	4.304		0	4.304	100
	201MEC0502MOT20150002	APOIO DIRECTO AS ESCOLAS (ADE)	255WB	3.300	3.300				0	
	201MEC0504MOT20170001	ADE - ESG	133FCFASE	845	845				0	
	201MEC0504MOT20170002	LARES E CENTROS INTERNATOS	133FCFASE	1.403	1.403					
04F133241	SERVICO DISTRIAL DE EDUCACAO, JUVENTUDE E TECNOLOGIA DE CABORA BASSA			13.256	13.256	2.430	0	0	2.430	18
	201MEC0502HCB20080005	FUNDO DE APOIO A SUPERVISAO DISTRIAL - EDUCACAO	133FCFASE	1.607	1.607	323			323	20
	201MEC0502HCB20150002	APOIO DIRECTO AS ESCOLAS (ADE)	133FCFASE	1.907	1.907	1.907			1.907	100
	201MEC0502HCB20150002	APOIO DIRECTO AS ESCOLAS (ADE)	255WB	1.735	1.735			0	0	
	201MEC0502HCB20170003	INSTITUTOS DE FORMACAO DE PROFESSORES	133FCFASE	7.083	7.083				0	
	201MEC0504HCB20170001	ADE - ESG	133FCFASE	412	412				0	
	201MEC0504HCB20170002	LARES E CENTROS INTERNATOS	133FCFASE	512	512	200			200	39
04F133341	SERVICO DISTRIAL DE EDUCACAO, JUVENTUDE E TECNOLOGIA DE TSANGANO			8.285	8.285	0	0	0	0	0
	201MEC0502TSA20080008	FUNDO DE APOIO A SUPERVISAO DISTRIAL - EDUCACAO	133FCFASE	1.161	1.161			0	0	
	201MEC0502TEE20160001	APOIO DIRECTO AS ESCOLAS (ADE)	133FCFASE	2.890	2.890			0	0	
	201MEC0502TEE20160001	APOIO DIRECTO AS ESCOLAS (ADE)	255WB	2.822	2.822				0	
	201MEC0504TSA20170001	ADE - ESG	133FCFASE	543	543				0	
	201MEC0504TSA20170002	LARES E CENTROS INTERNATOS	133FCFASE	870	870				0	
04F210941	SERVICO DISTRIAL DE SAUDE, MULHER E ACCAO SOCIAL DE TETE			3.580	3.580	1.162	0	0	1.162	32
	202SAU0601TEE20170007	SAUDE PUBLICA PREVELEGIANDO A SAUDE DA MULHER E DA CRIANCA	134DANIDASAU	1.583	1.583	863			863	55
	202SAU0707TEE20170004	PLANO DE ACCAO MULTISECTORIAL PARA REDUCAO DE DESNUTRICAO CRONICA	134DANIDANUT	897	897					
	402SAU3500TEE20170005	REABILITACAO DE RESIDENCIA E CENTRO DE SAUDE DE DEGUE	134DANIDASAU	300	300	300			300	100
	402SAU3500TEE20170006	CONSTRUCAO DE INCENERADORAS E ALPENDRE EM CANJANDA E DEGUE	134DANIDASAU	800	800				0	
04F211041	SERVICO DISTRIAL DE ACTIVIDADES ECONOMICAS DE TETE			2.696	2.696	0	0	0	0	0
	202SAU0707TEE20170008	PLANO DE ACCAO MULTISECTORIAL PARA A DESNUTRICAO CRONICA	134DANIDANUT	1.172	1.172					
	202SAU0707TEE20170009	AQUISICAO DE MAQUINARIA E EQUIPAMENTO	134DANIDANUT	1.524	1.524					
04F211141	SERVICO DISTRIAL DE EDUCACAO , JUVENTUDE E TECNOLOGIA DE TETE			18.766	18.766	6.432	0	0	6.432	34
	201MEC0502TEE20160001	APOIO DIRECTO AS ESCOLAS PRIMARIAS (ADE)	133FCFASE	3.288	3.288	3.288			3.288	100
	201MEC0502TEE20160001	APOIO DIRECTO AS ESCOLAS PRIMARIAS (ADE)	255WB	3.149	3.149				0	
	201MEC0502TEE20160002	FUNDO DE SUPERVISAO DISTRIAL	133FCFASE	356	356	326			326	92
	201MEC0502TEE20170001	INSTITUTOS DE FORMACAO DE PROFESSORES	133FCFASE	10.076	10.076	2.680			2.680	27
	201MEC0502TEE20170002	INSTITUTOS DE FORMACAO DE PROFESSORES	133FCFASE	1.345	1.345				0	
	201MEC0504TEE20170003	LARES E CENTROS INTERNATOS	133FCFASE	553	553	138			138	25
04F211241	SERVICO DISTRIAL DE PLANEAMENTO E INFRA - ESTRUTURAS DE TETE			802	802	0	0	0	0	0
	501MCA3901TEE20170010	PLANO DE ACCAO MULTISECTORIAL PARA A REDUCAO A DESNUTRICAO CRONICA	134DANIDANUT	802	802					
04F211541	SERVICO DISTRIAL DE EDUCACAO , JUVENTUDE E TECNOLOGIA DE MARARA			3.537	3.537	1.314	0	0	1.314	37
	201MEC0502MRR20160001	APOIO DIRECTO AS ESCOLAS PRIMARIAS (ADE)	133FCFASE	1.314	1.314	1.314			1.314	100
	201MEC0502MRR20160001	APOIO DIRECTO AS ESCOLAS PRIMARIAS (ADE)	255WB	1.121	1.121				0	

PERÍODO: 01-01-2017 a 31-03-2017

Sector	Projecto		Fonte de Financiamento	Dotação Anual		Realização			Taxa de Realiz. (%)
				Inicial	Actual	Via CUT	Fora da CUT		
Código	Código	Designação				Incorporado	P/ Incorporar		
	201MEC0502MRR20160002	FUNDO DE SUPERVISAO DISTRITAL	133FCFASE	909	909			0	
	201MEC0504MRR20170001	ADE - ESG	133FCFASE	194	194				
04F211941	SERVICO DISTRITAL DE EDUCACAO , JUVENTUDE E TECNOLOGIA DE DOA			2.718	2.718	1.910	0	0	1.910
	201MEC0502DOA20160001	APOIO DIRECTO AS ESCOLAS PRIMARIAS (ADE)	133FCFASE	1.045	1.045	1.045			1.045
	201MEC0502DOA20160001	APOIO DIRECTO AS ESCOLAS PRIMARIAS (ADE)	255WB	759	759				0
	201MEC0502DOA20160002	FUNDO DE SUPERVISAO DISTRITAL	133FCFASE	865	865	865			865
	201MEC0504DOA20170001	ADE - ESG	133FCFASE	49	49				0
	DISTRITOS DA PROVÍNCIA DE MANICA			91.589	91.589	35.952	0	0	35.952
04G020441	SERVICO DISTRITAL DE EDUCACAO, JUVENTUDE E TECNOLOGIA DE BARUE			9.362	9.362	4.159	0	0	4.159
	201MEC0502BAR20080002	FUNDO DE APOIO A SUPERVISAO DISTRITAL - EDUCACAO	133FCFASE	1.334	1.334	183			183
	201MEC0502BAR20150001	APOIO DIRECTO AS ESCOLAS (ADE)	133FCFASE	3.531	3.531	3.531		0	3.531
	201MEC0502BAR20150001	APOIO DIRECTO AS ESCOLAS (ADE)	255WB	3.195	3.195				0
	201MEC0504BAR20170001	ADE - ESG	133FCFASE	729	729				0
	201MEC0504BAR20170002	LARES E CENTROS INTERNATOS	133FCFASE	573	573	445			445
04G030441	SERVICO DISTRITAL DE EDUCACAO, JUVENTUDE E TECNOLOGIA DE GONDOLA			9.261	9.261	3.222	0	0	3.222
	201MEC0502GON20080002	FUNDO DE APOIO A SUPERVISAO DISTRITAL - EDUCACAO	133FCFASE	1.192	1.192				0
	201MEC0502GON20150001	APOIO DIRECTO AS ESCOLAS (ADE)	133FCFASE	3.222	3.222	3.222			3.222
	201MEC0502GON20150001	APOIO DIRECTO AS ESCOLAS (ADE)	255WB	3.061	3.061			0	0
	201MEC0504GON20170001	ADE - ESG	133FCFASE	763	763				0
	201MEC0504GON20170002	LARES E CENTROS INTERNATOS	133FCFASE	1.024	1.024				
04G040441	SERVICO DISTRITAL DE EDUCACAO, JUVENTUDE E TECNOLOGIA DE GURO			5.140	5.140	1.497	0	0	1.497
	201MEC0502GUR20080002	FUNDO DE APOIO A SUPERVISAO DISTRITAL - EDUCACAO	133FCFASE	1.325	1.325				0
	201MEC0502GUR20150001	APOIO DIRECTO AS ESCOLAS (ADE)	133FCFASE	1.497	1.497	1.497		0	1.497
	201MEC0502GUR20150001	APOIO DIRECTO AS ESCOLAS (ADE)	255WB	1.400	1.400				0
	201MEC0504GUR20170001	ADE - ESG	133FCFASE	384	384				0
	201MEC0504GUR20170002	LARES E CENTROS INTERNATOS	133FCFASE	535	535				
04G050441	SERVICO DISTRITAL DE EDUCACAO, JUVENTUDE E TECNOLOGIA DE MACHAZE			6.322	6.322	2.827	0	0	2.827
	201MEC0502MCZ20080002	FUNDO DE APOIO A SUPERVISAO DISTRITAL - EDUCACAO	133FCFASE	1.701	1.701	582		0	582
	201MEC0502MCZ20150004	APOIO DIRECTO AS ESCOLAS (ADE)	133FCFASE	2.245	2.245	2.245		0	2.245
	201MEC0502MCZ20150004	APOIO DIRECTO AS ESCOLAS (ADE)	255WB	1.525	1.525				0
	201MEC0504MCZ20170001	ADE - ESG	133FCFASE	211	211				0
	201MEC0504MCZ20170002	LARES E CENTROS INTERNATOS	133FCFASE	640	640				
04G060441	SERVICO DISTRITAL DE EDUCACAO, JUVENTUDE E TECNOLOGIA DE MACOSSA			4.163	4.163	1.377	0	0	1.377
	201MEC0502MCS20080002	FUNDO DE APOIO A SUPERVISAO DISTRITAL - EDUCACAO	133FCFASE	2.304	2.304	593		0	593
	201MEC0502MCS20150002	APOIO DIRECTO AS ESCOLAS (ADE)	133FCFASE	784	784	784			784
	201MEC0502MCS20080002	FUNDO DE APOIO A SUPERVISAO DISTRITAL - EDUCACAO	255WB	699	699				0
	201MEC0504MCS20170001	LARES E CENTROS INTERNATOS	133FCFASE	282	282				0
	201MEC0504MCS20170002	ADE - ESG	133FCFASE	94	94				
04G070441	SERVICO DISTRITAL DE EDUCACAO, JUVENTUDE E TECNOLOGIA DE MANICA			11.372	11.372	3.389	0	0	3.389
	201MEC0502MNC20080002	FUNDO DE APOIO A SUPERVISAO DISTRITAL - EDUCACAO	133FCFASE	1.141	1.141				0
	201MEC0502MNC20150001	APOIO DIRECTO AS ESCOLAS (ADE)	133FCFASE	3.389	3.389	3.389		0	3.389
	201MEC0502MNC20150001	APOIO DIRECTO AS ESCOLAS (ADE)	255WB	2.987	2.987				0
	201MEC0504MNC20170001	ADE - ESG	133FCFASE	987	987				0
	201MEC0504MNC20170002	LARES E CENTROS INTERNATOS	133FCFASE	2.867	2.867				
04G080441	SERVICO DISTRITAL DE EDUCACAO, JUVENTUDE E TECNOLOGIA DE MOSSURIZE			8.430	8.430	3.953	0	0	3.953
	201MEC0502MSR20080005	FUNDO DE APOIO A SUPERVISAO DISTRITAL - EDUCACAO	133FCFASE	1.320	1.320	461		0	461
	201MEC0502MSR20150001	APOIO DIRECTO AS ESCOLAS (ADE)	133FCFASE	3.184	3.184	3.184		0	3.184
	201MEC0502MSR20150001	APOIO DIRECTO AS ESCOLAS (ADE)	255WB	2.870	2.870				0

PERÍODO: 01-01-2017 a 31-03-2017

Sector	Projecto		Fonte de Financiamento	Dotação Anual		Realização			Taxa de Realiz. (%)
				Inicial	Actual	Via CUT	Fora da CUT		
Código	Código	Designação				Incorporado	P/ Incorporar		
	201MEC0504MSR20170001	ADE - ESG	133FCFASE	287	287			0	
	201MEC0504MSR20170002	LARES E CENTROS INTERNATOS	133FCFASE	768	768	307			
04G090441	SERVICO DISTRIAL DE EDUCACAO, JUVENTUDE E TECNOLOGIA DE SUSSUNDENGA			7.680	7.680	4.426	0	0	4.426
	201MEC0502SSD20080002	FUNDO DE APOIO A SUPERVISAO DISTRIAL - EDUCACAO	133FCFASE	1.419	1.419	1.393			1.393
	201MEC0502SSD20150001	APOIO DIRECTO AS ESCOLAS (ADE)	133FCFASE	3.033	3.033	3.033		0	3.033
	201MEC0502SSD20150001	APOIO DIRECTO AS ESCOLAS (ADE)	255WB	2.743	2.743				0
	201MEC0504SSD20170001	ADE - ESG	133FCFASE	486	486				0
04G100441	SERVICO DISTRIAL DE EDUCACAO, JUVENTUDE E TECNOLOGIA DE TAMBARA			3.125	3.125	2.272	0	0	2.272
	201MEC0502TBR20080002	FUNDO DE APOIO A SUPERVISAO DISTRIAL - EDUCACAO	133FCFASE	1.120	1.120	977		0	977
	201MEC0502TBR20150002	APOIO DIRECTO AS ESCOLAS (ADE)	133FCFASE	912	912	912		0	912
	201MEC0502TBR20150002	APOIO DIRECTO AS ESCOLAS (ADE)	255WB	509	509				0
	201MEC0504TBR20170001	ADE - ESG	133FCFASE	201	201				0
	201MEC0504TBR20170002	LARES E CENTROS INTERNATOS	133FCFASE	384	384	384			384
04G100541	SERVICO DISTRIAL DE PLANEAMENTO E INFRAESTRUTURAS DE TAMBARA			0	0	0	0	0	0
	MCA04-00-TBR-2015-0001	MUDANCAS CLIMATICAS	134DANIDAAMB						0
	203MOP0802MOP20100029	PROGRAMA NACIONAL DE ABASTECIMENTO DE AGUA E SANEAMENTO RURAL (PRC	133FCPRONASA						0
04G569441	SERVICO DISTRIAL DE EDUCACAO, JUVENTUDE E TECNOLOGIA DE CHIMOIO			11.166	11.166	4.803	0	0	4.803
	201MEC0502CHM20160001	APOIO DIRECTO AS ESCOLAS PRIMARIAS (ADE)	133FCFASE	4.269	4.269	4.269			4.269
	201MEC0502CHM20160001	APOIO DIRECTO AS ESCOLAS PRIMARIAS (ADE)	255WB	4.254	4.254				0
	201MEC0502CHM20160002	FUNDO DE SUPERVISAO DISTRIAL	133FCFASE	516	516	23			23
	201MEC0504CHM20170001	ADE - ESG	133FCFASE	1.614	1.614				0
	201MEC0504CHM20170002	LARES E CENTROS INTERNATOS	133FCFASE	512	512	512			512
04G569741	SERVICO DISTRIAL DE EDUCACAO, JUVENTUDE E TECNOLOGIA DE MACATE			3.932	3.932	1.527	0	0	1.527
	201MEC0502MTE20160002	APOIO DIRECTO AS ESCOLAS PRIMARIAS (ADE)	133FCFASE	1.527	1.527	1.527			1.527
	201MEC0502MTE20160002	APOIO DIRECTO AS ESCOLAS PRIMARIAS (ADE)	255WB	1.385	1.385				0
	201MEC0502MTE20160003	FUNDO DE SUPERVISAO DISTRIAL	133FCFASE	798	798				0
	201MEC0504MTE20170001	ADE - ESG	133FCFASE	222	222				0
04G570141	SERVICO DISTRIAL DE EDUCACAO, JUVENTUDE E TECNOLOGIA DE VANDUZI			11.636	11.636	2.500	0	0	2.500
	201MEC0502VDZ20160001	APOIO DIRECTO AS ESCOLAS PRIMARIAS (ADE)	133FCFASE	2.348	2.348	2.348			2.348
	201MEC0502VDZ20160001	APOIO DIRECTO AS ESCOLAS PRIMARIAS (ADE)	255WB	2.129	2.129				0
	201MEC0502VDZ20160002	FUNDO DE SUPERVISAO DISTRIAL	133FCFASE	828	828	24			24
	201MEC0502VDZ20170002	INSTITUTOS DE F. PROFESSORES	133FCFASE	6.075	6.075	128			128
	201MEC0504TBR20170001	ADE - ESG	133FCFASE	256	256	0			0
	DISTRITOS DA PROVÍNCIA DE SOFALA			100.108	100.108	38.390	0	0	38.390
04H020441	SERVICO DISTRIAL DE EDUCACAO, JUVENTUDE E TECNOLOGIA DE BUZI			7.081	7.081	2.863	0	0	2.863
	201MEC0502BUZ20080006	FUNDO DE APOIO A SUPERVISAO DISTRIAL - EDUCACAO	133FCFASE	1.434	1.434	465			465
	201MEC0502BUZ20150002	APOIO DIRECTO AS ESCOLAS (ADE)	133FCFASE	2.398	2.398	2.398			2.398
	201MEC0502BUZ20150002	APOIO DIRECTO AS ESCOLAS (ADE)	255WB	2.346	2.346				0
	201MEC0504BUZ20170003	ADE - ESG	133FCFASE	391	391				0
	201MEC0504BUZ20170004	LARES E CENTROS INTERNATOS	133FCFASE	512	512				0
04H030441	SERVICO DISTRIAL DE EDUCACAO, JUVENTUDE E TECNOLOGIA DE CAIA			5.753	5.753	2.428	0	0	2.428
	201MEC0502CAI20080012	FUNDO DE APOIO A SUPERVISAO DISTRIAL - EDUCACAO	133FCFASE	1.017	1.017				0
	201MEC0502CAI20150001	SUBSIDIO DE ALFABETIZADORES	133FCFASE	1.968	1.968	1.968		0	1.968
	201MEC0502CAI20150001	FUNDO DE APOIO A SUPERVISAO DISTRIAL - EDUCACAO	255WB	1.938	1.938				0
	201MEC0504CAI20170001	ADE - ESG	133FCFASE	370	370				0
	201MEC0504CAI20170002	LARES E CENTROS INTERNATOS	133FCFASE	461	461	461			461
04H040441	SERVICO DISTRIAL DE EDUCACAO, JUVENTUDE E TECNOLOGIA DE CHEMBA			3.779	3.779	1.413	0	0	1.413

PERÍODO: 01-01-2017 a 31-03-2017

Sector	Projecto		Fonte de Financiamento	Dotação Anual		Realização			Taxa de Realiz. (%)
				Inicial	Actual	Via CUT	Fora da CUT		
Código	Código	Designação				Incorporado	P/ Incorporar		
	201MEC0502CHB20080003	FUNDO DE APOIO A SUPERVISAO DISTRITAL - EDUCACAO	133FCFASE	1.113	1.113	125	0	125	11
	201MEC0502CHB20150002	APOIO DIRECTO AS ESCOLAS (ADE)	133FCFASE	1.287	1.287	1.287	0	1.287	
	201MEC0502CHB20150002	APOIO DIRECTO AS ESCOLAS (ADE)	255WB	1.254	1.254			0	
	201MEC0504CHB20170001		133FCFASE	124	124			0	
04H050441	SERVICO DISTRITAL DE EDUCACAO, JUVENTUDE E TECNOLOGIA DE CHERINGOMA			8.208	8.208	2.630	0	0	32
	201MEC0502CRG20080006	FUNDO DE APOIO A SUPERVISAO DISTRITAL - EDUCACAO	133FCFASE	1.610	1.610	872		872	54
	601MAE4402SOF20150001	APOIO DIRECTO AS ESCOLAS (ADE)	133FCFASE	903	903	903		903	100
	201MEC0502CRG20150001	APOIO DIRECTO AS ESCOLAS (ADE)	255WB	881	881		0	0	
	201MEC0502CRG20170002	INSTITUTOS DE FORMACAO DE PROFESSORES	133FCFASE	4.646	4.646	856		856	18
	201MEC0504CRG20170001	ADE - ESG	133FCFASE	168	168			0	
04H060441	SERVICO DISTRITAL DE EDUCACAO, JUVENTUDE E TECNOLOGIA DE CHIBABAVA			5.267	5.267	2.656	0	0	50
	201MEC0502CBB20080002	FUNDO DE APOIO A SUPERVISAO DISTRITAL - EDUCACAO	133FCFASE	1.415	1.415	737		737	52
	201MEC0502CBB20150001	APOIO DIRECTO AS ESCOLAS (ADE)	133FCFASE	1.919	1.919	1.919	0	1.919	100
	201MEC0502CBB20150001	APOIO DIRECTO AS ESCOLAS (ADE)	255WB	1.874	1.874			0	
	201MEC0504CBB20170001	ADE - ESG	133FCFASE	60	60			0	
04H070441	SERVICO DISTRITAL DE EDUCACAO, JUVENTUDE E TECNOLOGIA DE DONDO			7.781	7.781	3.146	0	0	40
	201MEC0502DON20080005	FUNDO DE APOIO A SUPERVISAO DISTRITAL - EDUCACAO	133FCFASE	898	898	161		161	18
	201MEC0502DON20150001	APOIO DIRECTO AS ESCOLAS (ADE)	133FCFASE	2.860	2.860	2.860		2.860	100
	201MEC0502DON20150001	APOIO DIRECTO AS ESCOLAS (ADE)	255WB	2.832	2.832			0	
	201MEC0504DON20170001	ADE - ESG	133FCFASE	816	816			0	
	201MEC0504DON20170002	LARES E CENTROS INTERNATOS	133FCFASE	376	376	125		125	33
04H080441	SERVICO DISTRITAL DE EDUCACAO, JUVENTUDE E TECNOLOGIA DE GORONGOSA			6.476	6.476	2.816	0	0	43
	201MEC0502GRG20080005	FUNDO DE APOIO A SUPERVISAO DISTRITAL - EDUCACAO	133FCFASE	1.371	1.371	387		387	28
	201MEC0502GRG20150001	APOIO DIRECTO AS ESCOLAS (ADE)	133FCFASE	2.430	2.430	2.430	0	2.430	100
	201MEC0502GRG20150001	APOIO DIRECTO AS ESCOLAS (ADE)	255WB	2.390	2.390			0	
	201MEC0504GRG20170001	ADE - ESG	133FCFASE	286	286			0	
04H090441	SERVICO DISTRITAL DE EDUCACAO, JUVENTUDE E TECNOLOGIA DE MACHANGA			2.793	2.793	1.415	0	0	51
	201MEC0502MCH20080010	FUNDO DE APOIO A SUPERVISAO DISTRITAL - EDUCACAO	133FCFASE	1.136	1.136	633		633	56
	201MEC0502MCH20150001	APOIO DIRECTO AS ESCOLAS (ADE)	133FCFASE	782	782	782		782	100
	201MEC0502MCH20150001	APOIO DIRECTO AS ESCOLAS (ADE)	255WB	761	761			0	
	201MEC0504MCH20170001	ADE - ESG	133FCFASE	115	115			0	
04H100441	SERVICO DISTRITAL DE EDUCACAO, JUVENTUDE E TECNOLOGIA DE MARINGUE			4.033	4.033	1.002	0	0	25
	201MEC0502MRG20120003	PROGRAMA DE APOIO A SUPERVISAO DISTRITAL	133FCFASE	1.176	1.176	71	0	71	6
	201MEC0502MRG20150001	APOIO DIRECTO AS ESCOLAS (ADE)	133FCFASE	931	931	931	0	931	100
	201MEC0502MRG20150001	APOIO DIRECTO AS ESCOLAS (ADE)	233FCFASE	399	399			0	
	201MEC0502MRG20150001	APOIO DIRECTO AS ESCOLAS (ADE)	255WB	1.294	1.294			0	
	201MEC0504MRG20170001	ADE - ESG	133FCFASE	234	234			0	
04H110441	SERVICO DISTRITAL DE EDUCACAO, JUVENTUDE E TECNOLOGIA DE MARROMEU			6.271	6.271	3.039	0	0	48
	201MEC0502MOM20080004	FUNDO DE APOIO A SUPERVISAO DISTRITAL - EDUCACAO	133FCFASE	1.223	1.223	541		541	44
	201MEC0502MOM20150002	APOIO DIRECTO AS ESCOLAS (ADE)	133FCFASE	2.498	2.498	2.498	0	2.498	100
	201MEC0502MOM20150002	APOIO DIRECTO AS ESCOLAS (ADE)	255WB	2.224	2.224			0	
	201MEC0504MOM20170001	ADE - ESG	133FCFASE	326	326			0	
04H120441	SERVICO DISTRITAL DE EDUCACAO, JUVENTUDE E TECNOLOGIA DE MUANZA			2.959	2.959	1.099	0	0	37
	201MEC0502MUA20080005	FUNDO DE APOIO A SUPERVISAO DISTRITAL - EDUCACAO	133FCFASE	1.217	1.217	275	0	275	23
	201MEC0502MUA20150002	APOIO DIRECTO AS ESCOLAS (ADE)	133FCPPFD	824	824	824	0	824	
	201MEC0502MUA20150002	APOIO DIRECTO AS ESCOLAS (ADE)	255WB	797	797			0	
	201MEC0504MUA20170001	ADE - ESG	133FCFASE	121	121			0	
04H130441	SERVICO DISTRITAL DE EDUCACAO, JUVENTUDE E TECNOLOGIA DE NHAMATANDA			10.189	10.189	5.033	0	0	49
	MEC01-02-NHM-2008-0007	FUNDO DE APOIO A SUPERVISAO DISTRITAL - EDUCACAO	133FCFASE	1.273	1.273	845	0	845	66

Sector	Projecto		Fonte de Financiamento	Dotação Anual		Realização			Taxa de Realiz. (%)	
				Inicial	Actual	Via CUT	Fora da CUT			Total
Código	Código	Designação				Incorporado	P/ Incorporar			
	201MEC0502NHM20150002	APOIO DIRECTO AS ESCOLAS (ADE)	133FCFASE	4.043	4.043	4.043		0	4.043	100
	201MEC0502NHM20150002	APOIO DIRECTO AS ESCOLAS (ADE)	255WB	3.990	3.990				0	
	201MEC0504NHM20170001	ADE - ESG	133FCFASE	576	576				0	
	201MEC0504NHM20170002		133FCFASE	307	307	145			145	47
04H206441	SERVICO DISTRIAL DE EDUCACAO, JUVENTUDE E TECNOLOGIA DA BEIRA			29.517	29.517	8.850	0	0	8.850	30
	201MEC0502BER20160001	APOIO DIRECTO AS ESCOLAS PRIMARIAS (ADE)	133FCFASE	6.007	6.007	6.007			6.007	100
	201MEC0502BER20160001	APOIO DIRECTO AS ESCOLAS PRIMARIAS (ADE)	255WB	5.979	5.979				0	
	201MEC0502BER20160002	FUNDO DE SUPERVISAO DISTRIAL	133FCFASE	762	762	236			236	31
	201MEC0502BER20170003	INSTITUTOS DE F. PROFESSORES	133FCFASE	12.719	12.719	2.608			2.608	21
	201MEC0504BER20170001	ADE - ESG	133FCFASE	2.060	2.060				0	
	201MEC0504BER20170002	LARES E CENTROS INTERNATOS	133FCFASE	1.992	1.992					
	DISTRITOS DA PROVÍNCIA DE INHAMBANE			106.271	108.264	27.592	0	0	27.592	25
04I020441	SERVICO DISTRIAL DE EDUCACAO, JUVENTUDE E TECNOLOGIA DE FUNHALOURO			4.309	4.309	1.118	0	0	1.118	26
	201MEC0502FNL20080002	FUNDO DE APOIO A SUPERVISAO DISTRIAL - EDUCACAO	133FCFASE	2.572	2.572	135			135	5
	201MEC0502FNL20150001	APOIO DIRECTO AS ESCOLAS (ADE)	133FCFASE	983	983	983			983	100
	201MEC0502FNL20150001	APOIO DIRECTO AS ESCOLAS (ADE)	255WB	362	362				0	
	201MEC0504FNL20170001	ADE - ESG	133FCFASE	146	146				0	
	201MEC0504FNL20170002	LARES E CENTROS INTERNATOS	133FCFASE	246	246				0	
04I030441	SERVICO DISTRIAL DE EDUCACAO, JUVENTUDE E TECNOLOGIA DE GUVURO			2.935	2.935	777	0	0	777	26
	201MEC0502HMI20080002	FUNDO DE APOIO A SUPERVISAO DISTRIAL - EDUCACAO	133FCFASE	1.315	1.315				0	
	201MEC0502GVR20150001	APOIO DIRECTO AS ESCOLAS (ADE)	133FCFASE	777	777	777			777	100
	201MEC0502HMI20150001	APOIO DIRECTO AS ESCOLAS - ADE	255WB	452	452				0	
	201MEC0504GVR20170001	SDE - ESG	133FCFASE	186	186			0	0	
	201MEC0504GVR20170002	LARES E CENTROS INTERNATOS	133FCFASE	205	205				0	
04I030441	SERVICO DISTRIAL DE EDUCACAO, JUVENTUDE E TECNOLOGIA DE HOMOINE			15.614	15.614	2.322	0	0	2.322	15
	201MEC0502HMI20080002	FUNDO DE APOIO A SUPERVISAO DISTRIAL - EDUCACAO	133FCFASE	986	986	101			101	10
	201MEC0502GVR20150001	APOIO DIRECTO AS ESCOLAS (ADE)	133FCFASE	2.221	2.221	2.221			2.221	100
	201MEC0502HMI20150001	APOIO DIRECTO AS ESCOLAS - ADE	255WB	1.461	1.461			0	0	
	201MEC0502HMI20170003	INSTITUTOS DE FORMACAO DE PROFESSORES	133FCFASE	10.069	10.069				0	
	201MEC0504HMI20170001	ADE * ESG	133FCFASE	544	544				0	
	201MEC0504HMI20170002	LARES E CENTROS INTERNATOS	133FCFASE	333	333				0	
04I050441	SERVICO DISTRIAL DE EDUCACAO, JUVENTUDE E TECNOLOGIA DE INHARRIME			5.867	5.867	2.030	0	0	2.030	35
	201MEC0502INR20080003	FUNDO DE APOIO A SUPERVISAO DISTRIAL - EDUCACAO	133FCFASE	935	935				0	
	201MEC0502INR20150001	APOIO DIRECTO AS ESCOLAS (ADE)	133FCFASE	2.030	2.030	2.030		0	2.030	100
	201MEC0502INR20150001	APOIO DIRECTO AS ESCOLAS (ADE)	255WB	1.782	1.782				0	
	201MEC0504INR20170001	ADE - ESG	133FCFASE	689	689				0	
	201MEC0504INR20170002	LARES E CENTROS INTERNATOS	133FCFASE	430	430				0	
04I060441	SERVICO DISTRIAL DE EDUCACAO, JUVENTUDE E TECNOLOGIA DE INHASSORO			3.751	3.751	1.249	0	0	1.249	33
	201MEC0502INR20080003	FUNDO DE APOIO A SUPERVISAO DISTRIAL - EDUCACAO	133FCFASE	1.310	1.310				0	
	201MEC0502INR20150001	APOIO DIRECTO AS ESCOLAS (ADE)	133FCFASE	1.249	1.249	1.249			1.249	100
	201MEC0502INR20150001	APOIO DIRECTO AS ESCOLAS (ADE)	255WB	626	626				0	
	201MEC0504INR20170001	ADE - ESG	133FCFASE	229	229				0	
	201MEC0504INR20170002	LARES E CENTROS INTERNATOS	133FCFASE	338	338				0	
04I070441	SERVICO DISTRIAL DE EDUCACAO, JUVENTUDE E TECNOLOGIA DE JANGAMO			5.605	5.605	1.813	0	0	1.813	32
	201MEC0502INR20080003	FUNDO DE APOIO A SUPERVISAO DISTRIAL - EDUCACAO	133FCFASE	779	779	139			139	18
	201MEC0502INR20150001	APOIO DIRECTO AS ESCOLAS (ADE)	133FCFASE	1.698	1.698	1.673		0	1.673	99
	201MEC0502INR20150001	APOIO DIRECTO AS ESCOLAS (ADE)	255WB	1.625	1.625				0	
	201MEC0504INR20170001	ADE - ESG	133FCFASE	684	684				0	

Sector	Projecto		Fonte de Financiamento	Dotação Anual		Realização			Taxa de Realiz. (%)	
				Inicial	Actual	Via CUT	Fora da CUT			Total
Código	Código	Designação				Incorporado	P/ Incorporar			
	201MEC0504INR20170002	LARES E CENTROS INTERNATOS	133FCFASE	819	819					
041080441	SERVICO DISTRI TAL DE EDUCACAO, JUVENTUDE E TECNOLOGIA DE MABOTE			4.649	4.649	913	0	0	913	20
	201MEC0502INR20080003	FUNDO DE APOIO A SUPERVISAO DISTRI TAL - EDUCACAO	133FCFASE	2.563	2.563				0	
	201MEC0502INR20150001	APOIO DIRECTO AS ESCOLAS (ADE)	133FCFASE	913	913	913		0	913	100
	201MEC0502INR20150001	APOIO DIRECTO AS ESCOLAS (ADE)	255WB	512	512				0	
	201MEC0504INR20170001	ADE - ESG	133FCFASE	150	150				0	
	201MEC0504INR20170002	LARES E CENTROS INTERNATOS	133FCFASE	512	512				0	
041090441	SERVICO DISTRI TAL DE EDUCACAO, JUVENTUDE E TECNOLOGIA DE MASSINGA			11.589	11.589	4.209	0	0	4.209	36
	01MEC0502MAG20080002	FUNDO DE APOIO A SUPERVISAO DISTRI TAL - EDUCACAO	133FCFASE	1.514	1.514				0	
	201MEC0502MAG20150002	APOIO DIRECTO AS ESCOLAS (ADE)	133FCFASE	4.209	4.209	4.209		0	4.209	100
	201MEC0502MAG20150002	APOIO DIRECTO AS ESCOLAS (ADE)	255WB	3.564	3.564				0	
	201MEC0504INR20170001	ADE - ESG	133FCFASE	1.299	1.299				0	
	201MEC0504INR20170002	LARES E CENTROS INTERNATOS	133FCFASE	1.004	1.004				0	
041090541	SERVICO DISTRI TAL DE PLANEAMENTO E INFRA-ESTRUTURAS DE MASSINGA			0	1.051	0	0	0	0	0
	505MCA4301MCA20160038	IMPLEMENTACAO DOS PLANOS LOCAIS DE ADAPTACAO	134DANIDAAMB		1.051	0			0	
041110441	SERVICO DISTRI TAL DE EDUCACAO, JUVENTUDE E TECNOLOGIA DE MORRUMBENE			7.599	7.599	2.692	0	0	2.692	35
	01MEC0502MAG20080002	FUNDO DE APOIO A SUPERVISAO DISTRI TAL - EDUCACAO	133FCFASE	1.069	1.069	149			149	14
	201MEC0502MAG20150001	APOIO DIRECTO AS ESCOLAS (ADE)	133FCFASE	2.543	2.543	2.543			2.543	100
	201MEC0502MAG20150001	APOIO DIRECTO AS ESCOLAS (ADE)	255WB	1.824	1.824				0	
	201MEC0504INR20170001	ADE - ESG	133FCFASE	980	980				0	
	201MEC0504INR20170002	LARES E CENTROS INTERNATOS	133FCFASE	1.183	1.183				0	
041120041	SECRETARIA DISTRI TAL DE PANDA			3.672	3.672	1.122		0	1.122	31
	01MEC0502MAG20080002	FUNDO DE APOIO A SUPERVISAO DISTRI TAL - EDUCACAO	133FCFASE	1.394	1.394				0	
	201MEC0502MAG20150001	APOIO DIRECTO AS ESCOLAS (ADE)	133FCFASE	1.122	1.122	1.122			1.122	100
	201MEC0502MAG20150001	APOIO DIRECTO AS ESCOLAS (ADE)	255WB	500	500				0	
	201MEC0504INR20170001	ADE - ESG	133FCFASE	245	245				0	
	201MEC0504INR20170002	LARES E CENTROS INTERNATOS	133FCFASE	410	410				0	
041120441	SERVICO DISTRI TAL DE EDUCACAO, JUVENTUDE E TECNOLOGIA DE PANDA			0	942	0	0	0	0	0
	505MCA4301MCA20160038	IMPLEMENTACAO DOS PLANOS LOCAIS DE ADAPTACAO	133FCFASE	0	942				0	
041130441	SERVICO DISTRI TAL DE EDUCACAO, JUVENTUDE E TECNOLOGIA DE VILANKULO			14.864	14.864	3.377	0	0	3.377	23
	201MEC0502VLC20080003	FUNDO DE APOIO A SUPERVISAO DISTRI TAL - EDUCACAO	133FCFASE	1.175	1.175	167		0	167	14
	201MEC0502VLC20150003	APOIO DIRECTO AS ESCOLAS (ADE)	133FCFASE	2.585	2.585	2.585			2.585	100
	201MEC0502VLC20150003	APOIO DIRECTO AS ESCOLAS (ADE)	255WB	2.088	2.088				0	
	201MEC0502VLC20170003	INSTITUTOS DE FORMACAO DE PROFESSORES	133FCFASE	7.283	7.283	626			626	9
	201MEC0504INR20170001	ADE - ESG	133FCFASE	648	648				0	
	201MEC0504INR20170002	LARES E CENTROS INTERNATOS	133FCFASE	1.085	1.085				0	
041140441	SERVICO DISTRI TAL DE EDUCACAO, JUVENTUDE E TECNOLOGIA DE ZAVALA			8.314	8.314	2.889	0	0	2.889	35
	201MEC0502ZVL20080004	FUNDO DE APOIO A SUPERVISAO DISTRI TAL - EDUCACAO	133FCFASE	1.109	1.109	200			200	18
	201MEC0502MAG20150001	APOIO DIRECTO AS ESCOLAS (ADE)	133FCFASE	2.689	2.689	2.689			2.689	100
	201MEC0502MAG20150001	APOIO DIRECTO AS ESCOLAS (ADE)	255WB	2.500	2.500				0	
	201MEC0504INR20170001	ADE - ESG	133FCFASE	1.279	1.279				0	
	201MEC0504INR20170002	LARES E CENTROS INTERNATOS	133FCFASE	737	737	0	0	0	0	
041143741	SERVICO DE EDUCACAO, JUVENTUDE E TECNOLOGIA DA CIDADE DE MAXIXE			12.697	12.697	1.882	0	0	1.882	15
	201MEC0502MXX20080006	FUNDO DE APOIO A SUPERVISAO DISTRI TAL - EDUCACAO	133FCFASE	543	543				0	
	201MEC0502MXX20150001	APOIO DIRECTO AS ESCOLAS (ADE)	133FCFASE	1.882	1.882	1.882	0	0	1.882	100
	201MEC0502MXX20150001	APOIO DIRECTO AS ESCOLAS (ADE)	255WB	1.843	1.843				0	
	201MEC0502MXX20170001	INSTITUTOS DE FORMACAO DE PROFESSORES	133FCFASE	6.359	6.359				0	
	201MEC0504MXX20170002	FUNDO DE APOIO A SUPERVISAO DISTRI TAL - EDUCACAO	ADE - ESG	1.225	1.225				0	
	201MEC0504MXX20170003	LARES E CENTROS INTERNATOS	133FCFASE	845	845				0	

Sector	Projecto		Fonte de Financiamento	Dotação Anual		Realização			Taxa de Realiz. (%)	
				Inicial	Actual	Via CUT	Fora da CUT			Total
Código	Código	Designação				Incorporado	P/ Incorporar			
04I145941	SERVICO DISTRITAL DE EDUCACAO, JUVENTUDE E TECNOLOGIA DE INHAMBANE			4.806	4.806	1.199	0	0	1.199	25
	201MEC0502INB20160002	APOIO DIRECTO AS ESCOLAS PRIMARIAS (ADE)	133FCFASE	1.199	1.199	1.199		0	1.199	100
	201MEC0502INB20160002	APOIO DIRECTO AS ESCOLAS PRIMARIAS (ADE)	255WB	1.162	1.162				0	
	201MEC0502INB20160003	FUNDO DE SUPERVISAO DISTRITAL	133FCFASE	495	495				0	
	201MEC0504INB20170001	ADE - ESG	133FCFASE	1.061	1.061					
	201MEC0504INB20170002	LARES E CENTROS INTERNATOS	133FCFASE	888	888					
	DISTRITO DA PROVÍNCIA DE GAZA			81.323	91.295	28.305	0	0	28.305	31
04J020441	SERVICO DISTRITAL DE EDUCACAO, JUVENTUDE E TECNOLOGIA DE BILENE - MACIA			13.121	13.121	5.441			5.441	41
	201MEC0502BMC20080003	FUNDO DE APOIO A SUPERVISAO DISTRITAL - EDUCACAO	133FCFASE	1.090	1.090	537			537	49
	201MEC0502BMC20150001	APOIO DIRECTO AS ESCOLAS (ADE)	133FCFASE	3.174	3.174	3.174			3.174	100
	201MEC0502BMC20150001	APOIO DIRECTO AS ESCOLAS (ADE)	255WB	2.580	2.580		0	0	0	
	201MEC0502BMC20170003	INSTITUTOS DE FORMACAO DE PROFESSORES	133FCFASE	5.000	5.000	1.730			1.730	35
	201MEC0504BMC20170001	ADE - ESG	133FCFASE	970	970				0	
	201MEC0504BMC20170002	LARES E CENTROS INTERNATOS	133FCFASE	307	307				0	
04J030441	SERVICO DISTRITAL DE EDUCACAO, JUVENTUDE E TECNOLOGIA DE CHIBUTO			8.287	9.091	4.456			4.456	49
	201MEC0502CBT20080002	FUNDO DE APOIO A SUPERVISAO DISTRITAL - EDUCACAO	133FCFASE	1.491	1.491	451			451	30
	201MEC0502CBT20150001	APOIO DIRECTO AS ESCOLAS (ADE)	133FCFASE	4.004	4.004	4.004	0	0	4.004	100
	201MEC0502CBT20150001	APOIO DIRECTO AS ESCOLAS (ADE)	255WB	2.792	2.792				0	
	201MEC0504CHB20170001	ADE - ESG	133FCFASE		322			0	0	
	201MEC0502MEC20070033	LIVRO ESCOLAR	133FCFASE		482			0	0	
04J030541	SERVICO DISTRITAL DE PLANEAMENTO E INFRA-ESTRUTURAS DE CHIBUTO			0	3.457	0	0	0	0	
	505MCA4301MCA20160038	IMPLEMENTACAO DOS PLANOS LOCAIS DE ADAPTACAO	134DANIDAAMB		3.457		0	0	0	
04J040441	SERVICO DISTRITAL DE EDUCACAO, JUVENTUDE E TECNOLOGIA DE CHICUALACUALA			4.361	4.361	1.201	0	0	1.201	28
	201MEC0502CCC20080002	FUNDO DE APOIO A SUPERVISAO DISTRITAL - EDUCACAO	133FCFASE	2.208	2.208					
	201MEC0502CCC20150001	APOIO DIRECTO AS ESCOLAS (ADE)	133FCFASE	1.201	1.201	1.201	0	0	1.201	100
	201MEC0502CCC20150001	APOIO DIRECTO AS ESCOLAS (ADE)	255WB	457	457				0	
	201MEC0504CCC20170001	ADE - ESG	133FCFASE	188	188			0	0	
	201MEC0504CCC20170002	LARES E CENTROS INTERNATOS	133FCFASE	307	307				0	
04J050441	SERVICO DISTRITAL DE EDUCACAO, JUVENTUDE E TECNOLOGIA DE CHIGUBO			3.558	3.558	794	0		794	
	201MEC0502CGB20080002	FUNDO DE APOIO A SUPERVISAO DISTRITAL - EDUCACAO	133FCFASE	2.574	2.574	0	0	0	0	
	201MEC0502CGB20150002	APOIO DIRECTO AS ESCOLAS (ADE)	133FCFASE	794	794	794			794	100
	201MEC0502CGB20150002	APOIO DIRECTO AS ESCOLAS (ADE)	255WB	153	153			0	0	
	201MEC0504CGB20170001	ADE - ESG	133FCFASE	37	37				0	
04H080541	SERVICO DISTRITAL DE PLANEAMENTO E INFRA-ESTRUTURAS DE CHIGUBO			0	2.035	0	0	0	0	
	505MCA4301MCA20160038	IMPLEMENTAÇÃO DOS PLANOS LOCAIS DE ADAPTAÇÃO	134DANIDAAMB		2.035				0	
04J060441	SERVICO DISTRITAL DE EDUCACAO, JUVENTUDE E TECNOLOGIA DE CHOKWE			8.551	8.551	3.351	0		3.351	39
	201MEC0502CHK20080002	FUNDO DE APOIO A SUPERVISAO DISTRITAL - EDUCACAO	133FCFASE	1.065	1.065					
	201MEC0502CHK20150001	APOIO DIRECTO AS ESCOLAS (ADE)	133FCFASE	3.376	3.376	3.351		0	3.351	99
	201MEC0502CHK20150001	APOIO DIRECTO AS ESCOLAS (ADE)	255WB	2.829	2.829				0	
	201MEC0504CHK20170001	ADE - ESG	134WB-GFPPR	1.052	1.052			0	0	
	201MEC0504CHK20170002	LARES E CENTROS INTERNATOS	133FCFASE	230	230			0	0	
04J070441	SERVICO DISTRITAL DE EDUCACAO, JUVENTUDE E TECNOLOGIA DE GUIJA			4.177	4.177	2.266	0		2.266	54
	201MEC0502GUJ20080002	FUNDO DE APOIO A SUPERVISAO DISTRITAL - EDUCACAO	133FCFASE	1.008	1.008	611		0	611	61
	201MEC0502GUJ20150001	APOIO DIRECTO AS ESCOLAS (ADE)	133FCFASE	1.656	1.656	1.656			1.656	100
	201MEC0502GUJ20150001	APOIO DIRECTO AS ESCOLAS (ADE)	255WB	1.200	1.200			0	0	
	201MEC0504GUJ20170001	ADE - ESG	133FCFASE	314	314		0	0	0	
04J080441	SERVICO DISTRITAL DE EDUCACAO, JUVENTUDE E TECNOLOGIA DE MABALANE			3.245	3.245	1.362	0	0	1.362	42
	201MEC0502MAB20080002	FUNDO DE APOIO A SUPERVISAO DISTRITAL - EDUCACAO	133FCFASE	1.659	1.659	199		0	199	12

PERÍODO: 01-01-2017 a 31-03-2017

Sector	Projecto		Fonte de Financiamento	Dotação Anual		Realização			Taxa de Realiz. (%)
				Inicial	Actual	Via CUT	Fora da CUT		
Código	Código	Designação				Incorporado	P/ Incorporar		
	201MEC0502MAB20150001	APOIO DIRECTO AS ESCOLAS (ADE)	133FCFASE	1.163	1.163	1.163		1.163	100
	201MEC0502MAB20150001	APOIO DIRECTO AS ESCOLAS (ADE)	255WB	323	323		0	0	
	201MEC0504MAB20170001	ADE - ESG	133FCFASE	99	99			0	
04J090441	SERVICO DISTRIAL DE EDUCACAO, JUVENTUDE E TECNOLOGIA DE MANDLAKAZE			10.172	10.172	3.927	0	0	3.927
	201MEC0501MDL20150001	PROJECTO - PILOTO DA PRIMEIRA INFANCIA	133FCFASE	1.961	1.961	632		632	
	201MEC0502MDL20080002	FUNDO DE APOIO A SUPERVISAO DISTRITAL - EDUCACAO	133FCFASE	1.353	1.353				
	201MEC0502MDL20150003	APOIO DIRECTO AS ESCOLAS (ADE)	133FCFASE	3.295	3.295	3.295	0	0	100
	201MEC0502MDL20150003	APOIO DIRECTO AS ESCOLAS (ADE)	255WB	2.445	2.445			0	
	201MEC0504MDL20170001	ADE - ESG	133FCFASE	914	914		0	0	
	201MEC0504MDL20170002	LARES E CENTROS INTERNATOS	133FCFASE	205	205			0	
04J090541	SERVICO DISTRIAL DE PLANEAMENTO E INFRA-ESTRUTURAS DE MANDLAKAZI			0	0	0	0	0	0
	203MOP0802MOP20100029	PROGRAMA NACIONAL DE ABASTECIMENTO DE AGUA E SANEAMENTO RURAL (PR	133FCPRONASA		7.413	1.044	0	0	1.044
04J100041	SECRETARIA DISTRIAL DE MASSANGENA			0	0	0	0	0	0
	MPD03-02-MPD-2011-0030	APOIAR OS ORGAOS LOCAIS DO ESTADO NA PLANIFICACAO DESCENTRALIZADA	133FCPPFD		522	522		522	100
	MPD03-03-MPD-2011-0032	APOIAR OS ORGAOS LOCAIS DO ESTADO NA GESTAO E EXECUCAO DO PLANO	133FCPPFD		151			0	
04J100441	SERVICO DISTRIAL DE EDUCACAO, JUVENTUDE E TECNOLOGIA DE MASSANGENA			3.858	3.858	522	0	0	522
	201MEC0502MGN20120003	APOIO DIRECTO AS ESCOLAS - ADE	133FCFASE	2.883	2.883			0	
	201MEC0502MGN20150003	APOIO DIRECTO AS ESCOLAS (ADE)	133FCFASE	522	522	522	0	0	100
	201MEC0502MGN20150003	APOIO DIRECTO AS ESCOLAS (ADE)	255WB	151	151			0	
	201MEC0504MGN20170001	ADE - ESG	133FCFASE	98	98			0	
	201MEC0504MGN20170002	LARES E CENTROS INTERNATOS	133FCFASE	205	205			0	
04J110441	SERVICO DISTRIAL DE EDUCACAO, JUVENTUDE E TECNOLOGIA DE MASSINGIR			2.536	2.536	1.155	0	0	1.155
	201MEC0502MSG20080003	FUNDO DE APOIO A SUPERVISAO DISTRITAL - EDUCACAO	133FCFASE	1.421	1.421	395		0	395
	201MEC0502MSG20150001	APOIO DIRECTO AS ESCOLAS (ADE)	133FCFASE	760	760	760		760	
	201MEC0502MSG20150001	APOIO DIRECTO AS ESCOLAS (ADE)	255WB	264	264			0	
	201MEC0504MSG20170001	ADE - ESG	133FCFASE	91	91			0	
04J120441	SERVICO DISTRIAL DE EDUCACAO, JUVENTUDE E TECNOLOGIA DE XAI - XAI			19.455	3.830	3.830	0	0	3.830
	201MEC0501XXI20150001	PROJECTO - PILOTO DA PRIMEIRA INFANCIA	133FCFASE	1.878				0	
	201MEC0502XXI20080002	FUNDO DE APOIO A SUPERVISAO DISTRITAL - EDUCACAO	133FCFASE	1.019				0	
	201MEC0502XXI20150002	APOIO DIRECTO AS ESCOLAS (ADE)	133FCFASE	3.830	3.830	3.830			
	201MEC0502XXI20150002	APOIO DIRECTO AS ESCOLAS (ADE)	255WB	3.357		0	0	0	0
	201MEC0502XXI20170003	INSTITUTOS DE FORMACAO DE PROFESSORES	133FCFASE	7.788				0	
	201MEC0504XXI20170001	ADE - ESG	133FCFASE	1.174		0	0	0	0
	201MEC0504XXI20170002	LARES E CENTROS INTERNATOS	133FCFASE	410				0	
04J129241	SERVICO DISTRIAL DE PLANEAMENTO E INFRA-ESTRUTURA DE GUIJA			0	3.676	0	0	0	0
	505MCA4301MCA20160038	IMPLEMENTACAO DOS PLANOS LOCAIS DE ADAPTACAO	134DANIDAAMB		3.676			0	
04J174341	SERVICO DISTRIAL DE EDUCACAO, JUVENTUDE E TECNOLOGIA DE CHONGUENE			0	15.625	0	0	0	0
	201MEC0501XXI20150001	PROJECTO PILOTO DA 1 INFANCIA	133FCFASE		1.878			0	
	201MEC0502XXI20080002	FUNDO DE APOIO A SUPERVISAO DISTRITAL - EDUCACAO	133FCFASE		1.019			0	
	201MEC0502XXI20150002	APOIO DIRECTO AS ESCOLAS (ADE)	134WB-GFPPR		3.357		0	0	0
	201MEC0502XXI20170003	INSTITUTOS DE FORMACAO DE PROFESSORES	133FCFASE		7.788		0	0	0
	201MEC0504XXI20170001	ADE - ESG	133FCFASE		1.174			0	
	201MEC0504XXI20170002	LARES E CENTROS INTERNATOS	133FCFASE		410			0	
	DISTRITOS DA PROVÍNCIA DE MAPUTO			173.053	173.053	33.930	0	0	33.930
04K020441	SERVICO DISTRIAL DE EDUCACAO, JUVENTUDE E TECNOLOGIA DE BOANE			8.223	8.223	2.979	0	0	2.979
	201MEC0501BOA20150003	PROJECTO - PILOTO DA PRIMEIRA INFANCIA	133FCFASE	1.707	1.707	246		246	14
	201MEC0502BOA20080003	FUNDO DE APOIO A SUPERVISAO DISTRITAL - EDUCACAO	133FCFASE	701	701	331	0	0	47
	201MEC0502BOA20150002	APOIO DIRECTO AS ESCOLA (ADE)	133FCFASE	2.402	2.402	2.402		2.402	100

PERÍODO: 01-01-2017 a 31-03-2017

Sector	Projecto		Fonte de Financiamento	Dotação Anual		Realização			Taxa de Realiz. (%)
				Inicial	Actual	Via CUT	Fora da CUT		
Código	Código	Designação				Incorporado	P/ Incorporar		
	201MEC0502BOA20150002	APOIO DIRECTO AS ESCOLA (ADE)	255WB	2.331	2.331	0	0	0	0
	201MEC0504BOA20170001	ADE - ESG	133FCFASE	1.082	1.082				0
04K030441	SERVICO DISTRIAL DE EDUCACAO, JUVENTUDE E TECNOLOGIA DE MAGUDE			4.499	4.499	3.805	0	0	3.805
	201MEC0502MGU20080003	FUNDO DE APOIO A SUPERVISAO DISTRIAL - EDUCACAO	133FCFASE	1.306	1.306	1.206			1.206
	201MEC0502MGU20150005	APOIO DIRECTO AS ESCOLA (ADE)	133FCFASE	1.681	1.681	1.681	0	0	1.681
	201MEC0502MGU20150005	APOIO DIRECTO AS ESCOLA (ADE)	255WB	594	594				0
	201MEC0504MGU20170001	ADE - ESG	133FCFASE	150	150	150			150
	201MEC0504MGU20170002	LARES E CENTROS INTERNATOS	133FCFASE	768	768	768			768
04K040441	SERVICO DISTRIAL DE EDUCACAO, JUVENTUDE E TECNOLOGIA DE MANHICA			15.822	15.822	5.572	0	0	5.572
	201MEC0501MNH20150006	PROJECTO - PILOTO DA PRIMEIRA INFANCIA	133FCFASE	1.762	1.762	442			442
	201MEC0502MNH20080002	FUNDO DE APOIO A SUPERVISAO DISTRIAL - EDUCACAO	133FCFASE	1.102	1.102	849			849
	201MEC0502MNH20150005	APOIO DIRECTO AS ESCOLAS (ADE)	133FCFASE	3.724	3.724	3.724	0	0	3.724
	201MEC0502MNH20150005	APOIO DIRECTO AS ESCOLAS (ADE)	133FCFASE	2.766	2.766				0
	201MEC0502MNH20170002	INSTITUTOS DE F. PROFESSORES	133FCFASE	5.848	5.848	557			557
	201MEC0504MNH20170001	ADE - ESG	133FCFASE	620	620				0
04K050441	SERVICO DISTRIAL DE EDUCACAO, JUVENTUDE E TECNOLOGIA DE MARRACUENE			6.640	6.640	2.964	0	0	2.964
	201MEC0502MAR20080002	FUNDO DE APOIO A SUPERVISAO DISTRIAL - EDUCACAO	133FCFASE	671	671		0	0	0
	201MEC0502MAR20150002	APOIO DIRECTO AS ESCOLA (ADE)	133FCFASE	2.964	2.964	2.964			2.964
	201MEC0502MAR20150002	APOIO DIRECTO AS ESCOLA (ADE)	255WB	2.629	2.629				0
	201MEC0504MAR20170001	ADE -ESG	133FCFASE	376	376				0
04K060441	SERVICO DISTRIAL DE EDUCACAO, JUVENTUDE E TECNOLOGIA DE MATUTUINE			3.624	3.624	2.237	0	0	2.237
	201MEC0502MAT20080002	FUNDO DE APOIO A SUPERVISAO DISTRIAL - EDUCACAO	133FCFASE	1.180	1.180	259			259
	201MEC0502MAT20150004	APOIO DIRECTO AS ESCOLA (ADE)	133FCFASE	1.339	1.339	1.339	0	0	1.339
	201MEC0502MAT20150004	APOIO DIRECTO AS ESCOLA (ADE)	255WB	302	302				0
	201MEC0504MAT20170001	ADE - ESG	134WB-GFPPR	162	162				0
	201MEC0504MAT20170002	LARES E CENTROS INTERNATOS	133FCFASE	640	640	640			640
04K070441	SERVICO DISTRIAL DE EDUCACAO, JUVENTUDE E TECNOLOGIA DA MOAMBA			5.109	5.109	2.354	0	0	
	201MEC0502MOA20080003	FUNDO DE APOIO A SUPERVISAO DISTRIAL - EDUCACAO	133FCFASE	1.137	1.137	374			
	201MEC0502MOA20150002	APOIO DIRECTO AS ESCOLA (ADE)	133FCFASE	1.980	1.980	1.980	0	0	1.980
	201MEC0502MOA20150002	APOIO DIRECTO AS ESCOLA (ADE)	255WB	838	838				0
	201MEC0504MOA20170001	ADE - ESG	133FCFASE	411	411				0
	201MEC0504MOA20170002	LARES E CENTROS INTERNATOS	133FCFASE	742	742		0	0	0
04K080441	SERVICO DISTRIAL DE EDUCACAO, JUVENTUDE E TECNOLOGIA DE NAMAACHA			91.139	91.139	1.507	0	0	1.507
	201MEC0502MAM20080003	FUNDO DE APOIO A SUPERVISAO DISTRIAL - EDUCACAO	133FCFASE	84.709	84.709				0
	201MEC0502MAM20150002	APOIO DIRECTO AS ESCOLA (ADE)	133FCFASE	995	995	995			995
	201MEC0502MAM20150002	APOIO DIRECTO AS ESCOLA (ADE)	255WB	521	521		0	0	0
	201MEC0502MAM20170003	INSTITUTOS DE F. PROFESSORES	133FCFASE	4.109	4.109				0
	201MEC0504MAM20170001	ADE - ESG	133FCFASE	294	294		0	0	0
	201MEC0504MAM20170002	LARES E CENTROS INTERNATOS	133FCFASE	512	512	512			512
04K213241	SERVICO DISTRIAL DE EDUCACAO, JUVENTUDE E TECNOLOGIA DA MATOLA			37.998	37.998	12.511	0	0	12.511
	201MEC0502MAP20160039	APOIO DIRECTO AS ESCOLAS (ADE)	133FCFASE	11.528	11.528	11.528			11.528
	201MEC0502MAP20160039	APOIO DIRECTO AS ESCOLAS (ADE)	255WB	11.495	11.495				0
	201MEC0502MAP20160041	FUNDO DE APOIO A SUPERVISAO DISTRIAL - EDUCACAO	133FCFASE	806	806				0
	201MEC0502MTL20170002	INSTITUTOS DE FORMACAO DE PROFESSORES	133FCFASE	10.999	10.999	983			983
	201MEC0504MTL20170001	ADE - ESG	133FCFASE	3.170	3.170				0

133 - Donativo Externo em Moeda, Transitando pela CUT - Fundo Comum

134 - Donativo Externo em Moeda, Transitando pela CUT - Outros Fundos

154 - Crédito Externo em Moeda, Transitando pela CUT - Outros Fundos

233 - Donativo Externo em Moeda, Não Transitando pela CUT - Fundo Comum

237 - Donativo Externo em Espécie - Aplicação Directa a Projectos - Ordenado pelo Doador

238 - Donativo Externo em Serviços

255 - Crédito Externo em Moeda, Não Transitando pela CUT - Ordenado pelo Sector

256 - Crédito Externo em Moeda, Não Transitando pela CUT - Acordo de Retrocessão

PERÍODO: 01-01-2017 a 31-03-2017

Sector	Projecto		Fonte de Financiamento	Dotação Anual		Realização			Taxa de Realiz. (%)
				Inicial	Actual	Via CUT	Fora da CUT		
Código	Código	Designação				Incorporado	P/ Incorporar		
		235 - Donativo Externo em Moeda, Não Transitando pela CUT - Ordenado pelo Sector							258 - Crédito Externo em Espécie Não Transitando pela CUT - Recebimento de Bens e/ou Serviços
		236 - Donativo Externo em Moeda, Não Transitando pela CUT - Acordo de Retrocessão							

Mapa VI -Operações Financeiras

Anexo Informativo 1

Cobrança do Crédito Mal Parado do Banco Austral

Anexo Informativo 2

Movimento dos Créditos do Estado

MOVIMENTO DOS CRÉDITOS DO ESTADO, DE JANEIRO A MARÇO DE 2017

(Em Mil Meticais)

	Saldo em 31/12/2015	Desembolsos em 2017	Reembolsos em 2017	Saldo em 31/03/2017
CRÉDITOS DO TESOURO	2.071.804	0	582	2.072.644
ATROMAP	52.820	0	0	52.820
Água Vumba	9.486	0	0	9.486
CEGRAF a)	10.689	0	0	10.689
Chá Montes Matate	45.522	0	0	45.522
Chá Namae (Org. Namarrói)	6.000	0	0	6.000
Colégio Alvor	21.684	0	0	21.684
Colégio Kugombwé	10.644	0	0	10.644
Comunidade Mahometana	167.643	0	420	168.483
FASOL	36.708	0	0	36.708
KANES	2.558	0	0	2.558
LOMACO	680	0	0	680
LUSALITE	3.769	0	0	3.769
MABOR	5.864	0	0	5.864
Mecula	42.294	0	0	42.294
Metalec	8.300	0	0	8.300
MOPAC	72.452	0	0	72.452
MOZCOCOS	21.906	0	0	21.906
MOZOCOR	7.807	0	0	7.807
Nhama Comercial, Lda a)	3.496	0	0	3.496
Pavibloco	473	0	0	473
SOMOPEGAMBA	478	0	0	478
SOTUR	34.248	0	0	34.248
SPAR	31.320	0	0	31.320
TECAP	1.926	0	0	1.926
Técnica Industrial a)	36.208	0	0	36.208
Trans-Austral	38.360	0	0	38.360
TSL	67.255	0	0	67.255
UGC	1.167.430	0	0	1.167.430
JFS-SAN a)	1.804	0	0	1.804
Banco Terra	0	0	0	0
Refinanciamentos PREI/IDA	0	0	0	0
Ajuda Alimentar	161.980	0	162	161.980
Juros de Ajuda alimentar b)	0	0	0	0
Compensação de Seguros	0	0	0	0
ACORDOS DE RETROCESSÃO	69.668.732	1.105.097	61.821	70.712.008
CFM	4.066.589	0	0	4.066.589
EDM	18.764.958	1.105.097	0	19.870.055
FIPAG	6.381.796	0	0	6.381.796
HCB	-60.936	0	0	-60.936
TDM	1.551.418	0	0	1.551.418
ADM	3.752.936	0	0	3.752.936
FARE	1.097.255	0	0	1.097.255
FFPI	138.749	0	0	138.749
FFH	386.065	0	0	386.065
FFPI a)	160.528	0	0	160.528
ANE - F. Estradas	7.208.031	0	0	7.208.031
FAPI/GAPI	250.643	0	0	250.643
Maputo Sul	22.398.909	0	0	22.398.909
IGEPE	514.074	0	0	514.074
PPB d)	3.057.717	0	0	3.057.717
Outros Reembolsos c)	0	0	61.821	-61.821
Diversos	0	0	0	0
TOTAL	71.740.536	1.105.097	62.403	72.784.652

a) Dívida reprogramada

b) Não usado p o cálculo do saldo

c) Registo por confirmar

d) Registo de 1ºs desembolsos de Porto de Pesca da Beira.

Anexo Informativo 3
Participações Financeiras do Estado

INSTITUTO DE GESTÃO DAS PARTICIPAÇÕES DO ESTADO

EMPRESAS COM PARTICIPAÇÕES DO ESTADO 31/03/2017

Un: 10⁹ Mt

Nº	EMPRESAS	CAPITAL SOCIAL	PARTIC. DO ESTADO		PARTIC. DO IGEPE	
			31.03.17	PESO	31.03.17	PESO
1	ABERFOYLE TEA STATES MOÇAMBIQUE (EMOCHÁ-MILANGE), S.A	1.700,00	340,00	20,00%	-	-
2	ABC - ALC LEASING, S.A	97.539,21	4.876,96	5,00%	-	-
3	AÇUCAREIRA DE MOÇAMBIQUE, S.A	1.506.471,41	225.970,71	15,00%	-	-
4	AÇUCAREIRA DE XINAVANE, S.A	3.204.500,00	384.540,00	12,00%	-	-
5	AGRO-ALFA - FUNDAÇÃO, S.A	5.658,00	1.131,60	20,00%	-	-
6	AUTOVISA - SERVIÇOS AUTO, S.A. (EX-EMOCAT,E.E-U 1)	12.000,00	2.400,00	20,00%	-	-
7	AUTO - GÁS, S.A	40.604,00	-	-	8.932,88	22%
8	BANCO NACIONAL DE INVESTIMENTOS - BNI, S.A	2.240.000,00	2.240.000,00	100,00%	-	-
9	CAIC - COMPLEXO AGRO-INDUSTRIAL DE CHOCKWE, SA	500.000,00	100.000,00	20,00%	350.000,00	70,00%
10	CARTEIRA MÓVEL, S.A	125.000,00	-	-	37.500,00	30%
11	CDM - COMPANHIA DE DESENVOLVIMENTO MINEIRO, S.A	400,00	330,00	82,50%	-	-
12	CEGRAF - SOCIEDADE GRÁFICA, S.A	28.881,38	2.449,14	8,48%	-	-
13	CELMOQUE - CABOS DE ENERGIA E TELECOMUNICAÇÕES DE MOÇ., S	23.500,00	3.480,35	14,81%	-	-
14	CEPAM - CENTRO DE PRODUÇÃO AGRÍCOLA	-	-	20,00%	-	-
15	CERVEJAS DE MOÇAMBIQUE (EX-MAC-MAHON), S.A	224.178,03	-	-	3.990,37	1,78%
16	CHÁ NAMAÉ, LDA.	1.500,00	300,00	20,00%	-	-
17	CIM - COMPANHIA INDUSTRIAL DA MATOLA, S.A	168.000,00	7.996,80	4,76%	4.233,60	2,52%
18	CIMENTOS DE MOÇAMBIQUE, S.A	1.000.000,00	118.900,00	11,89%	-	-
19	COCA - COLA SABCO (MOÇAMBIQUE), S.A *	1.286.476,00	-	-	64.323,80	5,00%
20	COMPANHIA ALGODOEIRA DE NAMPULA-CANAM, S.A	38.040,21	9.236,16	24,28%	-	-
21	COMPANHIA DE SENA, S.A	3.134.177,50	156.167,00	4,98%	-	-
22	COMPANHIA MOÇAMBICANA DE GASODUTO-CMG, S.A	500,00	100,00	20,00%	-	-
23	COMPANHIA MOÇAMBICANA DE HIDROCARBONETOS-CMH, S.A	593.411,50	118.682,30	20,00%	-	-
24	COMPANHIA PIPELINE MOÇ./ZIMBA., LDA.	80.000,00	40.000,00	50,00%	-	-
25	DIÁRIO DE MOÇAMBIQUE, S.A	2.550,00	1.020,00	40,00%	-	-
26	DOMUS - SOCIEDADE DE GESTÃO IMOBILIÁRIA, S.A	1.270,00	177,80	14,00%	1.016,00	80%
27	EMATUM - EMPRESA MOCAMBICANA DE ATUM, SA	15.000,00	9.900,00	66,00%	5.100,00	34%
28	EMEM - EMPRESA MOÇAMBICANA DE EXPLORAÇÃO MINEIRA, S.A	1.500.000,00	750.000,00	50,00%	525.000,00	35%
29	EMOSE - EMPRESA MOÇAMBICANA DE SEGUROS, S.A	157.000,00	61.230,00	39,00%	48.670,00	31%
30	EMOPESCA, S.A	29.500,00	23.600,00	80,00%	-	-
31	ENCATEX, S.A (EX-ENCATEX,E.E. SEDE E DELEG. REG. CENTRO)	3.500,00	700,00	20,00%	-	-
32	ENIEL - EMP. NAC. INSTALAÇÕES ELÉTRICAS - MAPUTO, S.A	4.700,00	940,00	20,00%	-	-
33	FUNDAÇÃO MALONDA	25.000,00	25.000,00	100%	-	-
34	GAPI - SOC. PARA APOIO A PEQUENOS PROJ.DE INVESTIMENTO, S.A	41.000,00	-	-	12.300,00	30%
35	GEOMOC, S.A	8.952,00	1.790,40	20,00%	-	-
36	GERALCO, S.A	6.500,00	1.300,00	20,00%	-	-
37	GRAPHIC - COMÉRCIO E INDÚSTRIA, LDA.	7.346,02	500,26	6,81%	-	-
38	GRUPO MADAL, S.A	15.286,65	764,33	5,00%	-	-
39	HCB - HIDROELÉTRICA DE CAHORA BASSA, S.A	23.558.108,58	20.024.392,29	85,00%	-	-
40	HIDROMOC - BEIRA, S.A (EX-HIDROMOC,E.E.DELG. R. CENTRO)	5.801,86	1.160,37	20,00%	-	-
41	HOTEL CARDOSO, S.A	9.363,20	2.411,96	25,76%	-	-
42	IBC - INDÚSTRIA DE BORRACHA E CALÇADO, S.A	5.000,00	1.000,00	20,00%	-	-
43	IFLOMA - INDÚSTRIAS FLORESTAIS DE MANICA, S.A	39.062,50	7.812,50	20,00%	-	-
44	IMA - INDÚSTRIA MOÇAMBICANA DE AÇO, S.A	1.250,00	250,00	20,00%	-	-
45	LAM - LINHAS AÉREAS DE MOÇAMBIQUE, S.A	352.600,00	321.394,90	91,15%	-	-
46	LOUMAR, LDA.	5,00	2,16	43,11%	-	-
47	MABOR DE MOÇAMBIQUE, S.A	70.000,00	64.960,00	92,80%	-	-
48	MÁRMORES DE MONTEPUEZ - MARMONTE, S.A	60.000,00	12.000,00	20,00%	-	-
49	MALER, LDA.	1.360,65	272,13	20,00%	-	-
50	mCEL - MOÇAMBIQUE CELULAR, S.A	1.500.000,00	390.000,00	26,00%	-	-
51	MEDIMOC, S.A	59.262,00	38.354,37	64,72%	-	-
52	METRO, LDA.	1.692,05	676,82	40,00%	-	-
53	MEXTUR, LDA.	60,00	15,00	25,00%	-	-
54	MILLENNIUM BIM, S.A	4.500.000,00	770.400,00	17,12%	-	-
55	MIRCO HOLDINGS, S.A	1.500,00	-	-	675,00	45%
56	MOAGENS DE MOÇAMBIQUE, S.A	12.260,00	4.216,46	34,39%	-	-
57	MOBEIRA-MOAGEM DA BEIRA,S.A	193.088,00	19.308,80	10,00%	-	-
58	MOCAJU- CAJU DE MOÇAMBIQUE, S.A	26.000,00	3.900,00	15,00%	-	-

Nº	EMPRESAS	CAPITAL SOCIAL	PARTICI. DO ESTADO		PARTIC. DO IGEPE	
			31.03.17	PESO	31.03.17	PESO
59	MOÇAMBIQUE, PREVIDENTE - SOCIEDADE GESTORA DE FUNDO DE PE	24.000,00	4.800,00	20,00%		
60	MOGAS, SOCIEDADE MOÇAMBICANA DE GASES COMPRIMIDOS, SA	40.000,00	13.500,00	33,75%		
61	MONTE BINGA, S.A	250,00	250,00	100,00%	-	-
62	MOZAÍCO DO ÍNDICO, S.A	60.000,00	-	-	29.400,00	49%
63	MOZAL, S.A.	10.253.585,00	394.763,02	3,85%	-	-
64	MOZAUTO, S.A	74.589,15	14.917,83	20,00%	-	-
65	MOZRE - MOÇAMBIQUE RESSEGUROS, S.A (EX ZIMRE, S.A)	33.000,00	-	-	6.600,00	20%
66	NAMI - NAMPULA METALO-MECA E INV, S.A (EX-MET. AGUSTINHO DC	2.500,00	500,00	20,00%	-	-
67	NORSAD*	4.809.741,00	144.292,23	3,00%		
68	PADARIA BENFICA, LDA.	100,00	20,00	20,00%		
69	PATRIMÓNIO INTERNACIONAL, S.A	100.000,00	80.000,00	80,00%	-	-
70	PESCOM INTERNACIONAL - MAPUTO/1'BANE, S.A	-	-	20,00%	-	-
71	PETROMOC, S.A	1.800.000,00	1.080.000,00	60,00%	360.000,00	20%
72	PINTEX - FÁBRICA DE TINTAS DE ULTRAMAR - MAPUTO, S.A	8.226,02	1.645,20	20,00%	-	-
73	PLASMEX, LDA.	3.000,00	600,00	20,00%		
74	PROCAJÚ - INHAMBANE, S.A (EX-CAJÚ DE MOÇ.- I-BANE)	1.200,00	240,00	20,00%	-	-
75	PROCAJÚ - MANJACAZE, S.A	1.050,00	210,00	20,00%	-	-
76	REGADIOS E CONSTRUÇÕES, S.A (EX- SRBL)	7.076,00	3.467,24	49,00%	-	-
77	SAMOFOR - SOC.ARGELINA MOÇAM.DE EXPL. FLORESTAL, S.A	3.113,73	1.276,63	41,00%	-	-
78	SAMO - SOCIEDADE ALGODOEIRA DE MONAPO, S.A	25.000,00	11.407,50	45,63%	-	-
79	SEMOG, S.A	34.611,00	34.611,00	100,00%	-	-
80	SMM - SOCIEDADE MOÇAMBICANA DE MEDICAMENTOS, S.A	750,00	750,00	100,00	-	-
81	SOCIEDADE MALONDA, S.A (EX. SOC. DE DESENVOLVIMENTO MOSÁG	11.526,00	345,78	3,00%	-	-
82	SOCIEDADE NOTÍCIAS, S.A	10.000,00	3.507,00	35,07%	-	-
83	SOCIEDADE PARA GESTÃO E DESENV. DA RESERV. DO NIASSA, S.A	15.500,00	7.905,00	51,00%	-	-
84	SOGERE - FÁBRICA DE REFRIGERANTES DE GAZA, (INAR) S.A	1.000,00	200,00	20,00%	-	-
85	SOGIR - SOCIEDADE DE GESTÃO INTEGRADA DE RECURSOS, S.A	25.000,00	-	-	25.000,00	100%
86	SOMEC - SOC. MINEIRA DE CUAMBA, S.A	16,00	3,20	20,00%	-	-
87	SOTIL, LDA.	4.025,78	3.965,39	98,50%		
88	STEIA 2000 - SOC.TÉCNICA DE EQUIP.IND.E AGRÍCOLA, S.A	24.800,00	4.960,00	20,00%	-	-
89	STEMA - SILOS E TERMINAL GRANELEIRO DA MATOLA, S.A	245.935,00	108.211,40	44,00%	137.723,60	56%
90	TECNAUTO - EMPRESA DE ASSISTÊNCIA TÉCNICA AUTO, LDA	3.446,00	1.636,85	47,50%		
91	TECNOMECÂNICA, LDA	130,00	26,00	20,00%		
92	TDM - TELECOMUNICAÇÕES DE MOÇAMBIQUE, S.A	2.800.000,00	2.520.000,00	90,00%	-	-
93	TEXLOM, S.A	50.080,00	50.080,00	100,00%	-	-
94	TEXTÁFRICA, S.A	300,00	68,10	22,70%	-	-
95	TRANSMARÍTIMA, S.A	120.000,00	120.000,00	100,00%	-	-
	TOTAL 1	67.120.106,42	30.564.510,96		1.620.465,25	

* Aumento do Capital Social da Coca Cola de 223.500.000,00Mt para 1.286.476.000,00Mt

EMPRESAS PÚBLICAS				
1	ADM - AEROPORTOS DE MOÇAMBIQUE, E.P	4.347.050,00	4.347.050,00	100%
2	C.F.M - CAMINHOS DE FERRO DE MOÇAMBIQUE, E.P	1.242.981,02	1.242.981,02	100%
3	CORREIOS DE MOÇAMBIQUE, E.P	5.717,62	5.717,62	100%
4	EDM - ELECTRICIDADE DE MOÇAMBIQUE, E.P	6.197.199,57	6.197.199,57	100%
5	EMODRAGA - EMPRESA MOÇAMBICANA DE DRAGAGENS, E.P	2.448.692,60	2.448.692,60	100%
6	EMPRESA DE DESENVOLVIMENTO MAPUTO SUL - MAPUTO SUL, E.P	60.000,00	60.000,00	100%
7	ENH - EMPRESA NACIONAL DE HIDROCARBONETOS, E.P	749.001,00	749.001,00	100%
8	HICEP - HIDRÁULICA DE CHÔKWE, E.P	12.022,00	12.022,00	100%
9	IMPRESA NACIONAL DE MOÇAMBIQUE, E.P	25.000,00	25.000,00	100%
10	PARQUE DE CIÊNCIA E TECNOLOGIA EM MALUANA, E.P	441.600,00	441.600,00	100%
11	REGADIO DE BAIXO LIMPOPO - RBL, E.P	15.000,00	15.000,00	100%
12	RM - RÁDIO MOÇAMBIQUE, E.P	121.999,38	121.999,38	100%
13	TPB - TRANSPORTES PÚBLICOS DA BEIRA, E.P	3.600,00	3.600,00	100%
14	TVM - TELEVISÃO DE MOÇAMBIQUE, E.P	14.908,19	14.908,19	100%
	TOTAL 2	15.684.771,38	15.684.771,38	-
	TOTAL GERAL		46.249.282,34	