



REPÚBLICA DE MOÇAMBIQUE

CONTA GERAL DO ESTADO

ANO 2016

VOLUME I

Maputo, Maio de 2017

ÍNDICE

I PARTE

RELATÓRIO DO GOVERNO SOBRE OS RESULTADOS DA EXECUÇÃO ORÇAMENTAL

1. INTRODUÇÃO	1
2. RECOMENDAÇÕES DA ASSEMBLEIA DA REPÚBLICA	7
3. OBJECTIVOS DA POLÍTICA ECONÓMICA E SOCIAL	21
3.1. Política Orçamental.....	22
3.2. Política Fiscal	25
3.3. Política Monetária e Cambial	28
4. EXECUÇÃO DO ORÇAMENTO DO ESTADO	31
4.1. Cobrança de Receitas.....	38
4.2. Realização das Despesas	47
4.2.1. Despesas de Funcionamento	48
4.2.1.1. Despesas de Funcionamento por Âmbito e por fonte de Recursos.....	53
4.2.2. Despesas de Investimento	55
4.2.2.1. Despesas de Investimento por Âmbito e por Fonte de Recursos	57
4.2.3. Transferências às Comunidades	61
4.2.4. Operações Financeiras.....	62
4.2.5 Despesas Segundo a Classificação Funcional	65
4.2.5. Despesas por Prioridades e Pilares	67
4.2.6. Despesas nos Sectores Económicos e Sociais	68
4.3. Financiamento do Orçamento do Estado	70
4.4. Dívida Pública	70
4.5. Responsabilidades Diversas	72
5. PARCERIAS PÚBLICO-PRIVADAS, PROJECTOS DE GRANDE DIMENSÃO E CONCESSÕES EMPRESARIAIS.....	72
6. GARANTIAS E AVALES.....	78

LISTA DAS TABELAS DO RELATÓRIO

Tabela 1 - Indicadores Orçamentais	25
Tabela 2 - Balança Comercial.....	31
Tabela 3 - Balança de Serviços e Rendimentos	32
Tabela 4 - Balança de Transacções Correntes.....	33
Tabela 5 - Donativos e Empréstimos Externos	33
Tabela 6 - Resumo das Alterações Orçamentais.....	34
Tabela 7 - Equilíbrio Orçamental.....	36
Tabela 8 - Receitas do Estado (Novo CER).....	39
Tabela 9 - Receitas do Estado	43
Tabela 10 - Receitas de Dividendos.....	45
Tabela 11 - Receitas de Concessões	46
Tabela 12 - Contribuição dos Megaprojectos	46
Tabela 13 - Benefícios Fiscais.....	47
Tabela 14 - Despesas Totais por Âmbitos.....	48
Tabela 15 - Despesas de Funcionamento segundo a Classificação Económica	49
Tabela 16 - Despesa de Funcionamento por Âmbito e Fonte de Recursos	53
Tabela 17 - Despesa de Funcionamento por Âmbitos	54
Tabela 18 - Despesa de Investimento por Origem e Modalidade de Financ	55
Tabela 19 - Despesas Investimento por Âmbito e Fonte de Recursos.....	58
Tabela 20 - Componente Interna de Investimento por Âmbitos	59
Tabela 21 - Componente Externa de Investimento por Âmbitos.....	60
Tabela 22 - Transferências às Comunidades.....	62
Tabela 23 - Operações Financeiras, Segundo a Classificação Económica	63
Tabela 24 - Empréstimos por Acordos de Retrocessão	64
Tabela 25 - Despesa Segundo a Classificação Funcional	66
Tabela 26 - Despesas por Prioridades e Pilares	67
Tabela 27 - Despesa dos Sectores nas Áreas Económicas e Sociais	68
Tabela 28 - Financiamento Global do Orçamento do Estado	70
Tabela 29 - Dívida Pública	71

LISTA DOS GRÁFICOS DO RELATÓRIO

Gráfico 1 - Estrutura de Recursos	37
Gráfico 2 - Estrutura das Utilizações.....	38
Gráfico 3 - Estrutura das Receitas do Estado	42
Gráfico 4 - Realização das Receitas do Estado.....	44
Gráfico 5 - Estrutura das Despesas de Funcionamento.....	52
Gráfico 6 - Estrutura de Financiamento das Despesas de Investimento	57
Gráfico 7 - Desempenho dos Sectores Prioritários.....	69
Gráfico 8 - Contribuição Fiscal das PGD's e CE's	74
Gráfico 9 - Repartição Sectorial dos Empreendimentos da PPP	75
Gráfico 10 - Contribuição Fiscal das PPP's, 2015-2016	77

II PARTE

MAPAS DA CONTA GERAL DO ESTADO

Mapa I – Mapa Global de Receitas, Despesas e Financiamento do Estado

Mapa I-1 – Resultados Globais da Execução Orçamental

Mapa I-1-1 – Resumo da Despesa Total Segundo a Classificação Funcional

Mapa I-1-2 – Resumo da Despesa Total dos Sectores/Instituições
Prioritários

Mapa I-2 – Movimento dos Activos Financeiros do Estado

Mapa I-3 – Movimento da Dívida Pública

Mapa I-4 – Movimento das Operações de Tesouraria

Mapa I-5 – Mapa dos Saldos das Recebedorias

Mapa I-6 – Mapa do Movimento de Conhecimentos de Cobrança

MAPAS DE RECEITA DO ESTADO E DO FINANCIAMENTO DO DÉFICE

Mapa II - Receitas do Estado, Prevista e Cobrada, Segundo a Classificação Económica - Âmbitos Central, Provincial e Distrital

Mapa II-1 - Receitas do Estado, Prevista e Cobrada, Segundo as Classificações Económica e Territorial - Receita da Administração Central

Mapa II-2 - Receitas do Estado, Prevista e Cobrada, Segundo as Classificações Económica e Territorial - Receita da Administração Provincial

Mapa II-3 - Receitas Consignadas da Administração Central, Segundo a Classificação Orgânica, em Comparação com a Previsão

Mapa II-4 - Receitas Próprias da Administração Central, Segundo a Classificação Orgânica, em Comparação com a Previsão

Mapa II-5 - Financiamento do Défice, Segundo a Classificação Económica e Territorial, em Comparação com a Previsão

Mapa II-6 - Donativos e Empréstimos Externos por Fontes e Modalidades

MAPAS RESUMO DAS DESPESAS DE FUNCIONAMENTO

Mapas III a III-6-3-10- Resumos da Despesa de Funcionamento, segundo os diversos âmbitos e classificadores orçamentais, em comparação com as dotações.

MAPAS RESUMO DAS DESPESAS DE INVESTIMENTO

Mapas IV a IV-8 – Resumos da Despesa de Investimento, segundo os diversos âmbitos e classificadores orçamentais, em comparação com as dotações

MAPA RESUMO DAS OPERAÇÕES FINANCEIRAS

Mapa V – Resumo das Operações Financeiras, segundo as classificações económica e de fonte de recursos, em comparação com as dotações

III PARTE

DESENVOLVIMENTO DAS DESPESAS DO ESTADO E OPERAÇÕES FINANCEIRAS

Mapas de Desenvolvimento da Despesa de Funcionamento

Mapas VI a IX-11-90111 – Desenvolvimento da Despesa de Funcionamento, segundo os diversos âmbitos e classificadores orçamentais, em comparação com as dotações

Mapas de Desenvolvimento da Despesa de Investimento

Mapa X a XII-10-012210070 – Desenvolvimento da Despesa de Investimento, segundo os diversos âmbitos e classificadores orçamentais, em comparação com as dotações orçamentais

Mapas de Despesa de Investimento, por Projectos

Mapa XIII a XV-10-012210070 – Desenvolvimento da Despesa de Investimento, por âmbitos, classificação orgânica e projectos, em comparação com as dotações.

IV PARTE

ANEXOS INFORMATIVOS VOLUME III

1. Resumo das Receitas, Despesas e Saldos das Instituições Autónomas
2. Resumo das Receitas, Despesas e Saldos dos Municípios
3. Resumo das Receitas, Despesas e Saldos das Empresas Públicas
4. Relação das Empresas Beneficiárias de Subsídios
- 4-a Participações Financeiras do Estado
5. Movimento dos Créditos do Estado
- 5-a Movimento dos Conhecimentos de Cobrança por Classificação Económica
- 5-b Relação de Responsabilidades Diversas
6. Movimento da Dívida Externa por Credores
- 6-a Alterações Orçamentais

VOLUME IV

7. Inventário do Património do Estado
- 7.1. Relatório Analítico sobre o Inventário do Património do Estado
- 7.2. Mapa Comparativo dos Exercícios Económicos de 2010-2014 e 2015
- 7.3. Mapa Resumo do Inventário do Património do Estado, por classificação do tipo de bem
- 7.4. Mapa do Inventário Orgânico do Património do Estado, por classificação de bens
- 7.5. Mapa Resumo do Inventário Orgânico do Património do Estado, por

categoria de bens

7.6. Mapa Resumo do Inventário Territorial do Património do Estado

7.7. Mapa Resumo do Inventário Territorial do Património do Estado, por categoria de bens

7.8. Mapa de Bens Patrimoniais das Empresas Públicas

7.9. Mapa do Inventário do Património Autárquico

7.10 Mapa Resumo do Inventário do Património Autárquico

GLOSSÁRIO

Adiantamento de Fundos é a concessão de fundos aos órgãos e instituições que não executam os respectivos orçamentos por via directa, para a realização das despesas programadas para um determinado período;

Adiantamento de Fundos por Operações de Tesouraria é a concessão de fundos para a realização de despesas de carácter urgente e inadiável, quando não seja possível liquidá-las de imediato;

Contravalores Consignados a Projectos correspondem aos valores dos fundos externos utilizados para a realização de projectos de investimento inscritos no Orçamento do Estado;

Contravalores não Consignados são os valores dos donativos e créditos externos transferidos para a Conta Única do Tesouro;

Despesa Cabimentada é o valor da dotação orçamental comprometido para fazer face a uma determinada despesa;

Despesa Liquidada é a despesa efectuada pelo valor definitivo, com a devida classificação orçamental desagregada;

IVA Líquido é o valor do IVA Bruto deduzido os reembolsos;

Orçamento Inicial é o limite da dotação orçamental aprovado pela Assembleia da República através da Lei n.º 9/2015, de 29 de Dezembro;

Orçamento Actualizado é o limite da dotação orçamental actualizada pelo Governo, com base nas competências atribuídas através do artigo 8 da Lei n.º 9/2015, de 29 de Dezembro;

Outras Receitas Correntes - Receitas correntes não enquadradas em classificações específicas.

Parceira Público-Privada - empreendimento em área de domínio público, excluindo o de recursos minerais e petrolíferos, ou em área de prestação de serviço público, no qual, mediante contrato ou sob financiamento, no todo ou em parte, do parceiro privado, este se obriga, perante o parceiro público, a realizar o investimento necessário e explorar a respectiva actividade, para a provisão eficiente de serviços ou bens que compete ao Estado garantir a sua disponibilidade aos utentes.

Receitas Correntes - Receitas do Estado destinadas a cobrir as despesas orçamentais, que normalmente se renovam em todos os períodos económicos, de manutenção às actividades governamentais;

Receitas Tributárias - Receitas resultantes da cobrança de tributos pagos pelos contribuintes em razão de suas actividades, rendas, propriedades e dos benefícios directos e imediatos recebidos do Estado;

Receitas de Contribuições Sociais - Receitas provenientes das contribuições dos trabalhadores ou dos empregadores, tanto de entidades públicas quanto privadas, e que sejam destinadas ao custeio da aposentação e segurança social;

Receitas Patrimoniais - Receitas provenientes de rendimentos sobre investimento do activo permanente, de aplicações de disponibilidades em operações de mercado e outros rendimentos oriundos da fruição do património do Estado, exceptuando-se os bens de domínio público;

Receitas de Exploração de Bens de Domínio Público - Receitas provenientes da exploração, concedida pelo Estado a particular, de bens

que constituem domínio público do Estado, nos termos definidos no artigo 98 da Constituição da República.

Receitas de Venda de Bens e Serviços - Receitas provenientes da venda de bens e da prestação de serviços relacionadas ao exercício de actividades legalmente previstas por órgão ou instituição do Estado;

Receitas de capital - Receitas que têm a sua origem no Património do Estado (alienação de bens e direitos ou constituição de obrigações), para além dos ingressos destinados ao Investimento Público.

Receita de Alienação do Património do Estado - Receitas provenientes de alienação de componentes do activo permanente.

Serviço da Dívida é o valor destinado ao pagamento de capital e encargos da dívida. No caso da dívida externa, o valor difere do efectivamente pago pelo Banco de Moçambique, na medida em que este retém numa conta bancária os valores transferidos da Conta Única do Tesouro para o efeito, utilizando-os na medida do exigido pelo processo de pagamento no exterior, operação que implica compra de moeda externa, transferência, recepção da confirmação de pagamento, etc.

1. INTRODUÇÃO

1. Nos termos do disposto no artigo 50 da Lei n.º 9/2002, de 12 de Fevereiro, que cria o Sistema de Administração Financeira do Estado (SISTAFE), o Governo elaborou a Conta Geral do Estado (CGE) referente ao exercício económico de 2016.
2. A Conta Geral do Estado é o documento do Governo que tem por objectivo evidenciar a execução orçamental e financeira, bem como apresentar o resultado do exercício económico e a avaliação do desempenho dos Órgãos e Instituições do Estado.
3. O Orçamento do Estado (OE) para 2016 foi elaborado no Módulo de Elaboração do Orçamento (MEO) e aprovado pela Lei n.º 9/2015, de 29 de Dezembro, tendo sido revisto pela Lei n.º 7/2016, de 2 de Agosto. A sua execução obedeceu aos princípios e procedimentos estabelecidos na Lei n.º 9/2002, de 12 de Fevereiro e no Regulamento do SISTAFE, aprovado através do Decreto n.º 23/2004, de 20 de Agosto e foi assegurado pelo Módulo da Execução Orçamental (MEX).
4. No prosseguimento da implementação do Sistema de Administração Financeira do Estado e no concernente à elaboração e execução do Orçamento do Estado, há a destacar, no exercício económico de 2016, as seguintes actividades:
 - Implementado em mais 6 Unidades de Cobrança o processo de incremento do IVA, Imposto Simplificado de Pequenos Contribuintes (ISPC) e Processos Comuns, perfazendo um total de 32 de um universo de 76 unidades fixas.

- Disponibilizado, no endereço <https://edeclaracao.at.gov.mz> ou num *link* na página da AT (www.at.gov.mz), o e-Declaração para a submissão das declarações no âmbito do processo de pagamento via Banco.
- Realizadas 1.550 formações, com vista a melhoria do desempenho do uso do sistema Janela Única Electrónica (JUE).
- Aprovados instrumentos importantes para a prossecução do projecto das Máquinas Fiscais nomeadamente: (i) Diploma Ministerial n.º 23/2016, de 16 de Março, que cria o Regulamento do Comité Técnico das Máquinas Fiscais e (ii) Diploma Ministerial n.º 24/2016, de 18 de Março, que cria as Normas relativas à Especificação Técnica das Máquinas Fiscais e Respectiveiros Sistemas de Suporte a Gestão.
- Impugnados 62 processos no valor de 49,75 milhões de MT junto aos Tribunais Fiscais, tendo sido proferidas 25 sentenças que resultaram na cobrança de 1,61 milhões de MT.
- Realizadas 220 auditorias aos Órgãos e Instituições do Estado.
- Emitidos 50 Pareceres às Contas de Gerência das Autarquias Locais, referentes ao exercício económico de 2015 e remetidos ao Tribunal Administrativo (TA).
- Alcançada a meta do Governo no que tange a implementação das recomendações de auditorias realizadas pelo TA (35%) e pelos Órgãos de Controlo Interno (55%);
- Feito o mapeamento dos Órgãos de Controlo Interno (OCIs) de nível central e provincial, tendo sido apurados 31 novos OCIs, passando de 44 para 75 OCIs provinciais em pleno funcionamento, dos quais 21 são de nível central;

- Recuperados, em resultado da acção inspectiva, para os cofres do Estado, 35,8 milhões de Meticais, resultantes de impostos liquidados e não cobrados dentro dos prazos legais;
- Capacitados 15 Inspectores-gerais do Subsistema de Controlo Interno, em matéria de Gestão e Liderança;
- Capacitados, em todo o País, um total de 504 auditores do Subsistema de Controlo Interno, em matéria de Controlo Interno, Auditoria Interna e Monitoria e Avaliação das Recomendações de Auditoria;
- Capacitados 690 gestores públicos (Directores Provinciais, Administradores Distritais, Secretários Permanentes Distritais e Directores dos Serviços Distritais), em matéria de Controlo Interno e Auditoria Interna;
- Elaborada a Quarta Avaliação da Pobreza e Bem-estar e iniciada a sua divulgação em seminários;
- Desenhado um modelo de Microssimulação de Impostos e Benefícios em Moçambique;
- Desenhado Modelo de Consistência Macroeconómica que vai permitir fazer a simulação de diferentes cenários baseados em opções de políticas económicas e obter previsões dos principais indicadores económicos;
- Criados 277.647 novos empregos pelos sectores Público e Privado, dos 221.612 planificados no PÉS 2016.
- Admitidas à Cotação 2 Títulos de Dívida Corporativa e 2 Emissões de Obrigações do Tesouro o que permitiu que a Capitalização bolsista atingisse 9,0% do PIB contra uma meta de 6,8%;

- Realizadas 4 formações sobre Gestão da Dívida Pública, no âmbito da assistência técnica do Instituto de Gestão Macroeconómica e Financeira para África Oriental e Austral (MEFMI); formação sobre Análise de Sustentabilidade da Dívida e Gestão da Dívida Doméstica;
- Descentralizada a execução do orçamento por meio do Sistema informático de Administração Financeira do Estado (e-SISTAFE) para mais 115 Unidades Gestoras Beneficiárias (UGB), sendo 9 de nível central, 36 de nível provincial e 70 de nível distrital, totalizando 1.420 unidades (173 Central, 600 Provincial e 647 Distrital) em relação ao universo de 1.599 constantes do Orçamento do Estado de 2016;
- Treinados 8.005 usuários do Módulo de Execução Orçamental (MEX) e da componente de processamento de salários do Módulo de Gestão de Salários e Pensões (MSP) - e-FOLHA, dos quais 766 são de nível central e 7.239 provincial. Dentre estes, fazem parte os Secretários Permanentes, Secretários Gerais, Ordenadores/Gestores de Despesa, Gestores de Unidades Tuteladas e Subordinadas e os Procuradores da República nível Central, Cidade de Maputo e das Províncias de Sofala, Zambézia, Tete e Maputo;
- Concluído o processo de apuramento dos resultados da 1ª Prova de Vida (PV) dos Funcionários e Agentes do Estado (FAE) com recurso a biometria, decorrida de Julho a Dezembro de 2015. Em 2016, foram criadas as condições necessárias a nível da aplicação informática (e-CAF) para garantir a continuidade do processo da PV dos FAE, onde a partir de Janeiro de 2017, cada FAE realiza a PV no mês do seu aniversário natalício;
- Desenvolvidos os 3 elementos estruturantes do Módulo de Administração do Património do Estado (MPE), nomeadamente Catálogo de Bens e Serviços (CBS), Cadastro de Empreiteiros de Obras Publicas, Fornecedores de Bens e

Prestadores de Serviços (CEF) e Preço de Referência (PRF), sendo que este último será operacionalizado no decurso do ano de 2017, obviando a entrada em operação do MPE;

- Melhorada a funcionalidade "Regimes e Modalidades de Contratação Pública" integrada no Módulo de Execução Orçamental (MEX) do e-SISTAFE, que assegura a correspondência entre a informação sobre os processos de contratação realizados pelos órgãos e instituições do Estado e o gasto público;
- Formados 1.025 funcionários e agentes do Estado, no âmbito das contratações públicas e 432 no âmbito do Inventário do Património do Estado;
- Realizadas 210 Supervisões, no âmbito da contratação pública e 432 no âmbito da gestão patrimonial;
- Inscritos e certificados no Cadastro Único de Empreiteiros de Obras Públicas, Fornecedores de Bens e Prestadores de Serviços 3.338 Pessoas Singulares e Colectivas, elegíveis a contratar com o Estado;
- Criadas as condições para a implementação das Unidades Intermédias Sectoriais do Subsistema do Orçamento do Estado, para permitir administração descentralizada do orçamento no e-SISTAFE. A sua operacionalização será feita de forma gradual;
- Capacitados 3.000 técnicos dos sectores de nível central em matérias de metodologia de elaboração do Balanço do Plano Económico e Social, Cálculo do PIB e monitoria dos Objectivos de Desenvolvimento Sustentável (ODSs);
- Analisados 29.000 processos e fixadas 23.500 pensões, tendo-se devolvido mais de 5.000 processos aos respectivos Sectores remetentes, por se ter detectado irregularidades diversas;

- Realizada, em 85,0%, a unificação do Cadastro Central com os Cadastros Provinciais de pagamento de pensões;
- Operacionalizado o procedimento de canalização dos descontos da contribuição de aposentadoria dos Funcionários do Estado que recebem o salário por e-Folha, acção importante no processo de autonomização da Previdência Social dos Funcionários do Estado;
- Operacionalizado, no âmbito da melhoria da gestão das finanças públicas, o Gabinete de Gestão do Risco que tem como foco a realização de análises de natureza fiscal, financeira e económica para o controle de riscos fiscais, assim como a verificação do cumprimento das normas, procedimentos e prazos relativos às atribuições das unidades orgânicas, bem como em relação aos compromissos do Governo com particular incidência na área de Finanças Públicas.

2. RECOMENDAÇÕES DA ASSEMBLEIA DA REPÚBLICA

5. Na execução do Orçamento do Estado de 2016 e na elaboração da respectiva Conta foram observadas as recomendações da Assembleia da República, constantes da Resolução n.º 11/2016, de 22 de Agosto, que aprova a Conta Geral do Estado de 2014, sendo de destacar o seguinte:

Recomendação 1

As alterações realizadas às dotações orçamentais dos órgãos e instituições do Estado devem ser formalmente comunicadas, aos mesmos, pelas entidades competentes, em cumprimento do disposto no n.º 1 do artigo 15, in fine, do Manual de Administração Financeira e Procedimentos Contabilísticos (MAF), aprovado pelo Diploma Ministerial n.º 181/2013, de 14 de Outubro.

6. No contexto da descentralização orçamental e da informatização dos processos de gestão orçamental, o Governo está a aprimorar o modelo e os mecanismos de comunicação entre as unidades de supervisão da gestão de Orçamento e as unidades beneficiárias.
7. As alterações orçamentais referenciadas pelo TA têm fundamento no estabelecido nas disposições conjugadas dos artigos 8 da Lei nº 1/2014, de 24 de Janeiro, que aprova o Orçamento do Estado para 2014. Assim, nos Relatórios trimestrais e na Conta Geral do Estado é anexado um Despacho do Ministro que superintende a área das Finanças com o resumo de todas as alterações orçamentais ocorridas no período.

Recomendação 2

Deve ser inscrita, no Orçamento do Estado aprovado, a totalidade dos projectos de investimentos, em obediência ao princípio da universalidade, consagrado na alínea c) do n.º 1 do artigo 13 da Lei n.º 9/2002, de 12 de Fevereiro, que cria o SISTAFE e em atenção ao estabelecido no artigo 22 da mesma lei.

8. Relativamente a esta questão, de referir que o artigo 5 da Lei n.º 9/2015, de 29 de Dezembro prevê que na eventualidade de existência de recursos extraordinários durante a execução do Orçamento do Estado, estes devem ser inscritos no Orçamento do Estado e utilizados para a ocorrer a despesas de investimento, redução da dívida e situações de emergência.

Recomendação 3

Devem ser rigorosamente observadas, nas alterações orçamentais, as regras e procedimentos estabelecidos no Decreto n.º 3/2014, de 7 de Fevereiro, que atribui, aos titulares dos órgãos e instituições do Estado, competências para procederem a alterações de dotações orçamentais em cada nível.

9. No âmbito da implementação do Decreto n.º 1/2017, de 25 de Janeiro, foi descentralizado, ao nível do e-SISTAFE, as competências para os titulares dos órgãos centrais, provinciais e distritais. Paralelamente, o Governo está a reforçar a capacidade técnica dos agentes de execução orçamental com base nas formações e capacitações a todos os níveis.

Recomendação 4

Devem ser inscritas, no Orçamento, as Receitas de Dividendos e de Alienação de Bens, em cumprimento do consagrado no n.º 2 do artigo 14 da Lei n.º 9/2002, de 12 de Fevereiro, que cria o SISTAFE, segundo o qual é obrigatória a previsão das receitas públicas, para a sua arrecadação.

10. Recomendação cumprida. No Orçamento do Estado para 2016, a receita é apresentada de forma desagregada e com a respectiva previsão das rubricas correspondentes às Receitas de Dividendos com o valor de 322.543,72 mil Meticais e de Alienação de Bens está classificada como Alienação do Património do Estado com valor de 3.187.402,70 mil Meticais.

Recomendação 5

Melhorar o sistema de controlo interno e proceder ao levantamento tempestivo das Certidões de Dívida, dos Autos de Notícia e de Transgressão, bem como das Liquidações Oficiosas do imposto, por forma a salvaguardar o princípio da oportunidade, consagrado na alínea d) do artigo 39 da Lei n.º 9/2002, de 12 de Fevereiro, que cria o SISTAFE, segundo o qual a informação deve ser produzida em tempo oportuno e útil, de forma a apoiar a tomada de decisão e análise de gestão.

11. Foram verificadas todas situações levantadas, tendo merecido o tratamento imposto por lei, salvo os casos que se mostravam regulares, sendo que, alguns, após a notificação, procederam ao pagamento, outros foram alvos de procedimentos por transgressões e, ainda, alguns foram notificados de liquidação, estando em curso o processo de cobrança.

Recomendação 6

A receita reportada na CGE deve apresentar, fielmente, os montantes registados pelas entidades a que correspondem, como forma de permitir a salvaguarda da exactidão dos registos, princípio consagrado no n.º 1 do artigo 46 da Lei n.º 9/2002, de 12 de Fevereiro.

12. O procedimento normal é o registo da receita na correspondente Entidade. A constatação levantada resulta do facto de, em 2015, a auditoria do Tribunal Administrativo ter ocorrido num período anterior ao fecho da informação da receita para efeitos de incorporação na CGE. Após a reconciliação a situação se encontra sanada.

Recomendação 7

Observar o preceituado na alínea d) do n.º 7.1 das Instruções Sobre a Execução do Orçamento do Estado, da Direcção Nacional da Contabilidade Pública, de 31 de Outubro de 2000 (BR n.º 17, II Série, de 25 de Abril de 2001), segundo a qual nenhum registo poderá ser efectuado sem a existência de documentos comprovativos, que deverão ser arquivados por verbas e anos, de forma a facilitar a sua identificação.

13. O Governo tem levado a cabo acções de formação para os agentes intervenientes do processo de execução da despesa, com vista a sensibilização contínua da necessidade de se melhorar o arquivo. Para reforçar estas acções, no exercício económico de 2015, passou-se a incluir nas Circulares Sobre a Administração e Execução do Orçamento do Estado, uma disposição relativa a forma como deve ser organizado o arquivo dos Processos Administrativos.

Recomendação 8

Cumprir o estatuído no artigo 129 do Regulamento do Estatuto Geral dos Funcionários e Agentes do Estado, aprovado pelo Decreto n.º 62/2009, de 8 de Setembro, segundo o qual após o termo da deslocação e dentro do prazo de 7 dias, deve ser apresentado um relatório circunstanciado das actividades desenvolvidas, no caso de pagamento de ajudas de custo e do n.º 2 do artigo 58 do mesmo regulamento, que estabelece que por cada deslocação é emitida uma guia de marcha, da qual devem constar as datas e as horas da deslocação, com as apresentações nos locais de execução do trabalho. No que tange às deslocações fora do País, o artigo 2 do Despacho do Ministro das Finanças, de 10 de Outubro de 2006, preceitua que para efeitos de prestação de contas, o beneficiário deve, apresentar, apenas, o bilhete de passagem e a fotocópia do passaporte.

14.A Circular n.º 01/GAB-MEF/2017, de 1 de Fevereiro, sobre a Administração e Execução do Orçamento do Estado de 2017, no seu artigo 43 instrui a forma como deve ser organizado o arquivo, estabelecendo com detalhe os documentos que compõem o processo de prestação de contas relativo as deslocações para dentro e fora do país. Tais instruções foram divulgadas para todos os órgãos e instituições do Estado, de nível central, provincial e distrital, tendo sido capacitados cerca de 2.932 funcionários. O Governo no quadro da informatização dos procedimentos e da gestão do Orçamento vai adequar os procedimentos de prestação de contas.

15.Por outro lado, o Governo tem efectuado fiscalizações, onde é verificado o grau de cumprimento dos procedimentos e são deixadas recomendações, tendo no exercício de 2016, sido fiscalizados 73 órgãos e instituições do Estado, em matéria de pagamento da despesa pública.

Recomendação 9

O pagamento das despesas nas verbas apropriadas, deve ser feita de acordo com o Classificador Económico da Despesa, aprovado pelo Diploma Ministerial n.º 221/2013, de 30 de Agosto.

16. Com relação aos factos em concreto, esclarece-se que estão a ser desenvolvidas acções de correcção, por um lado, e, por outro mediante o trabalho de averiguação do sucedido, proceder-se-á a responsabilização nos termos da legislação aplicável.

Recomendação 10

Observar a contratação de pessoal, de empreitada de obras públicas, fornecimento de bens e prestação de serviços, consultoria e arrendamento, as regras e procedimentos fixados na Lei n.º 26/2009, de 29 de Setembro, no Estatuto Geral dos Funcionários e Agentes do Estado, aprovado pela Lei n.º 14/2009, de 17 de Março, no Regulamento de Contratação de Empreitada de Obras Públicas, Fornecimento de Bens e Prestação de Serviços ao Estado, aprovado pelo Decreto n.º 15/2010, de 24 de Maio, nas Instruções de Execução Obrigatória do Tribunal Administrativo, publicadas no BR n.º 52, I Série, de 30 Dezembro 1999, e de 29 de Dezembro de 2008 e demais normas sobre a matéria.

17. O Governo está a acautelar que situações similares não se repitam tendo introduzido em 2017 melhorias na plataforma informática de pagamento da despesa pública, e-SISTAFE procedimentos operacionais que obrigam o preenchimento dos campos relativos a contratos, indicação de vistos do TA e de outros documentos obrigatórios para cabimentação e pagamento da despesa.

18. Igualmente são realizadas acções de fiscalização com vista a verificação do cumprimento dos procedimentos.

19. Adicionalmente, foi aprovado um novo Regulamento de Contratação de Empreitada de Obras Públicas, Fornecimento de Bens e Prestação de Serviços ao Estado através do Decreto 5/2016 de 8 de Março.

Recomendação 11

Contabilizar na CGE, os saldos apurados no final do exercício, à luz das circulares de encerramento de exercício, emitidas, anualmente, pelo Ministério que superintende a área das Finanças.

20. De acordo com as normas de execução orçamental todas as UGB's, no final de exercício, são instruídas a procederem a devolução dos saldos financeiros apurados nas respectivas contas bancárias para CUT reclassificando-se a receita e anulando-se a respectiva despesa.

21. Os valores referidos constituem saldos de adiantamento de fundos não sendo passíveis de registo no Mapa I-4 da CGE, por não constituírem receitas de operações de tesouraria.

Recomendação 12

Cumprir o princípio da unidade de tesouraria, estatuído na alínea a) do número 1 do artigo 54 da Lei n.º 9/2002, de 12 de Fevereiro (SISTAFE), segundo o qual todos os recursos públicos devem ser centralizados com vista a uma maior capacidade de gestão, dentro dos princípios de eficácia, eficiência e economicidade.

- 22.O Governo acolhe a recomendação do TA, estando a desenvolver acções com vista a maior celeridade junto das Unidades de Cobrança na transferência da receita para a Conta Única de Tesouro (CUT).
23. Em 2011 com a entrada em funcionamento da JUE a transferência dos impostos de comércio externo para a CUT ocorre em 48 horas. No âmbito de e-Tributação em 2017 foi implementado o Pagamento Via Banco, nos impostos de IRPS, IRPC e IVA, prevendo-se a eliminação da morosidade de transferência das receitas internas para CUT.

Recomendação 13

Acompanhar e participar, efectivamente, na gestão de todas as empresas participadas pelo Estado”, em cumprimento do preceituado na alínea a) do n.º 2 do artigo 5 do seu Estatuto Orgânico, aprovado pelo Decreto n.º 46/2001, de 21 de Dezembro.

- 24.Na actual legislação existem empresas estatais e públicas cujo controlo é exercido pela tutela sectorial e a tutela financeira pelo Ministério de Economia e Finanças e outro grupo de empresas participadas cuja tutela é exercida pelo IGEPE.
- 25.Para garantir um melhor controlo e gestão das participações do Estado, está em curso a elaboração da proposta de Lei do Sector Empresarial do Estado, que visa a harmonização dos processos de controlo e gestão das empresas numa única entidade. As reformas introduzidas deverão trazer melhorias ao sistema de gestão, com destaque às seguintes:
- a) Reforço do controlo financeiro e da prevenção do risco fiscal das empresas;
 - b) Introdução de uma matriz de desempenho económico-financieira garantindo uma monitoria semestral do desempenho das empresas;

- c) Introdução do contrato de gestão para os gestores públicos e representantes do Estado nas empresas; e
- d) Introdução do contrato-programa para garantir a cobertura das despesas de funcionamento e de investimento, que pela sua natureza deviam incorrer por conta do Estado.

Recomendação 14

A Conta Geral do Estado deve ser elaborada com clareza, exactidão e simplicidade, conforme preceitua o n.º 1 do artigo 46 da Lei n.º 9/2002, de 12 de Fevereiro.

26.No que concerne ao caso específico de inconsistência dos dados apurados na auditoria realizada ao IGEPE e os apurados na CGE de 2014, os dados relativos ao capital social das empresas foram corrigidos e actualizados após reconciliação.

Recomendação 15

Desenvolver esforços no sentido de fazer cumprir, rigorosamente, as cláusulas contratuais relativas aos pagamentos das prestações de aquisição do património do Estado.

27.O Governo tem estado a empreender acções para o cumprimento escrupuloso das cláusulas contratuais e as respectivas tabelas de amortização, pelos adjudicatários das empresas alienadas, através de notificações e visitas de persuasão para o pagamento das dívidas.

28.Em 2016 foram notificados 56 adjudicatários em situação de devedores, dos quais 15 efectuaram os pagamentos, sendo 7 na totalidade e os restantes 8 parcialmente.

Recomendação 16

Cumprir rigorosamente, o previsto nos diplomas ministeriais que autorizam a emissão de Bilhetes do Tesouro.

29.O Governo acata a recomendação do Tribunal Administrativo e está a melhorar a situação da gestão da tesouraria tendo para o exercício económico de 2016 cumprido na íntegra a recomendação.

Recomendação 17

Haja maior celeridade do processo de regularização dos títulos de propriedade dos veículos e imóveis do Estado e que os mesmos sejam devidamente incorporados no e-Inventário, cumprindo-se o preceituado no n.º 1 do artigo 11 do Regulamento do Património do Estado, segundo o qual “Todo o Património do Estado sujeito ao registo deve ser inscrito nas respectivas Conservatórias, em nome deste, pelo Ministério que superintende a área das Finanças”.

30.O registo de viaturas é um processo contínuo que, nos termos do Decreto n.º 51/2007, de 27 de Novembro, que aprova o Regulamento sobre o Sistema de Matrículas de Veículos Automóveis e Reboques, obriga as empresas fornecedoras a procederem à entrega de viaturas já registadas a favor do Estado.

31.Entre 2016 e primeiro trimestre de 2017 foram regularizados 43 títulos de propriedade de viaturas cujos registos tinham sido feitos em nome dos respectivos fornecedores.

32.Visando imprimir maior celeridade no processo regularização dos títulos de propriedade de imóveis, foi dinamizada a articulação entre os Ministérios da Economia e Finanças e da Justiça, Assuntos Constitucionais e Religiosos, facto

que contribuiu para o registo, até ano de 2016, de 4.885 imóveis do domínio privado do Estado.

Recomendação 18

As entidades devem inventariar os bens a seu cargo, obedecendo o prescrito no n.º 2 do artigo 58 da Lei n.º 9/2002, de 12 de Fevereiro, segundo o qual “A inventariação e gestão do Património de Estado competem à entidade onde se localizam os bens e direitos patrimoniais...”

33.A Unidade de Supervisão do Subsistema do Património do Estado tem desencadeado acções de supervisão, com o objectivo de monitorar o processo de inventariação dos bens patrimoniais e persuadir os faltosos a cumprir com o estabelecido na Lei do SISTAFE e no n.º 1 do artigo 30 do Regulamento do Património do Estado, aprovado pelo Decreto n.º 23/2007, de 9 de Agosto, segundo o qual compete a todos os órgãos e instituições do Estado, organizar e manter actualizado o respectivo Inventário. Para o efeito, foram efectuadas 365 supervisões e capacitados 4.200 agentes do património e do controlo interno a nível nacional.

Recomendação 19

Exercer maior controlo e rigor no preenchimento das Fichas de Inventário, em cumprimento dos procedimentos plasmados no Diploma Ministerial n.º 78/2008, de 4 de Setembro, que aprova os Suportes Documentais (Classificador Geral de Bens Patrimoniais e as Fichas de Inventário) e no Regulamento do Património do Estado, aprovado pelo Decreto n.º 23/2007, de 9 de Agosto.

34. Conforme foi anteriormente referido, foram realizadas 365 acções de supervisão e capacitados 4.200 agentes de património, com o objecto de, entre outros, assegurar rigor no preenchimento das Fichas de Inventário e abrangência na inventariação das aquisições de bens patrimoniais.

Recomendação 20

As entidades devem proceder à digitalização dos dados, no e-Inventário, de modo a que os mesmos sejam evidenciados no e-SISTAFE da respectiva Unidade Gestora Executora, em consonância com o disposto no n.º 2 do artigo 13 do Regulamento do Património do Estado.

35. O Governo tem vindo a realizar acções de supervisão, capacitação e monitoria, visando persuadir os funcionários dos órgãos e instituições do Estado a observar o estabelecido no Regulamento do Património do Estado. Paralelamente, foram desenvolvidas funcionalidades no Módulo do Património do Estado que irão permitir o registo automático no e-Inventário no acto do pagamento da despesa.

Recomendação 21

A informação dos bens patrimoniais registada na CGE seja apresentada de forma consistente e fiável, em observância do estatuído no n.º 1 do artigo 46 da Lei n.º 9/2002, de 12 de Fevereiro, que cria o Sistema de Administração Financeira do Estado, segundo o qual a Conta Geral do Estado deve ser elaborada com clareza, exactidão e simplicidade.

Recomendação 22

Na aquisição dos bens inventariáveis deve se observar o Classificador Económico da Despesa (CED), aprovado pelo Decreto n.º 53/2012, de 28 de Dezembro, por forma a permitir o correcto enquadramento de bens no e-Inventário e obviar a correlação com o Classificador Geral de Bens Patrimoniais (CGBP), aprovado pelo Diploma Ministerial n.º 78/2008, de 4 de Setembro.

36.O Governo tem estado a desencadear acções de supervisão e capacitação visando conferir consistência e fiabilidade na informação dos bens patrimoniais. Paralelamente a estas acções está em desenvolvimento o Módulo do Património do Estado, numa fase bastante avançada, o qual irá assegurar maior consistência e fiabilidade na informação a ser registada na Conta Geral do Estado.

37.O Governo tem vindo a implementar um conjunto de acções no âmbito de reformas na área de gestão do património do Estado, tendo desenvolvido entre outras o Catálogo de Bens e Serviços que deverá ser harmonizado com o Classificador Económico da Despesa.

38. Para melhorar o processo de Inventariação dos Bens do Estado, está na fase conclusiva a elaboração da funcionalidade de Incorporação via Directa, o que permitirá o registo dos bens no acto de aquisição.

39.No geral, o Governo acolhe as recomendações da Assembleia da República, informando que algumas já foram cumpridas tendo em conta o

acompanhamento que tem vindo a realizar para garantir a correcção de irregularidades e a responsabilização dos infractores. Por outro lado, tem intensificado acções de formação dos agentes intervenientes no processo de pagamento da despesa pública.

40. A Circular de Administração e Execução do Orçamento do Estado para 2016 estabelece nas alíneas a) e b) do artigo 41, o apuramento de responsabilidades para os casos de falta de prestação de contas ou irregularidades constatadas na utilização de fundos e ainda para despesas realizadas com desvios de aplicação entendidas como tal as que não observarem o correcto enquadramento em um ou mais dos Classificadores da Célula Orçamental.

41. Mais ainda, para as situações descritas no parágrafo anterior, o artigo 9 da Circular n.º 06/GAB-MEF/2016, de 15 de Novembro, sobre o encerramento do exercício económico de 2015, obriga a inscrição em responsabilidades diversas dos respectivos gestores, procedimento que tem sido feito no âmbito da elaboração da CGE.

42. Paralelamente às acções de fiscalização e auditorias o Governo tem levado a cabo medidas de melhorias no controlo interno que se destacam as seguintes:

- Introdução de prova de vida em 2017 no mês do aniversário do funcionário e agente do Estado, nos termos do Diploma Ministerial n.º 80/2015, de 5 de Junho;
- Introdução, em 2017, de melhorias na plataforma informática de pagamento da despesa pública, e-SISTAFE procedimentos operacionais que obrigam o preenchimento dos campos relativos a contratos, indicação de vistos do TA e de outros documentos obrigatórios para cabimentação e pagamento da despesa.

- Concepção das funcionalidades do Módulo de Gestão de Informação do Subsistema de Controlo Interno, designadamente, para a Programação do Controlo Interno, Planificação e Execução de Auditorias, Gestão de Relatórios e Gestão de Recomendações;

3. OBJECTIVOS DA POLÍTICA ECONÓMICA E SOCIAL

43. O Orçamento do Estado de 2016 constitui o segundo ano de implementação do Programa Quinquenal do Governo (PQG) 2015-2019, cujo objectivo central é a melhoria das condições de vida do povo moçambicano, através da promoção do emprego, da produtividade e da competitividade; da criação de riqueza e gerando um desenvolvimento equilibrado e inclusivo, num ambiente de paz, segurança, harmonia, solidariedade, justiça e coesão entre os moçambicanos.

44. Para a prossecução deste objectivo, foram definidos como principais indicadores macroeconómicos para 2016, os seguintes:

- Alcançar um crescimento económico real do PIB de 7,0%, tendo sido revisto para 4,5%, e
- Conter a Taxa de inflação média anual em cerca de 5,6% tendo sido posteriormente actualizada para 16,7%.

45. O desempenho económico do exercício de 2016 alcançou os seguintes resultados:

- Crescimento real do Produto Interno Bruto (PIB) em 3,8%; e
- Taxa de Inflação média anual em 19,9%.

3.1. Política Orçamental

46.A Política Orçamental para 2016 concentrou-se na racionalização da despesa pública com vista a garantir o objectivo de consolidação fiscal e redução dos riscos fiscais que derivaram das alterações macroeconómicas no mercado interno e externo. Para o efeito, a política orçamental de carácter restritivo, esteve assente em:

- Maior rigor na gestão dos fundos públicos como forma de assegurar uma maior transparência na sua afectação e utilização;
- Racionalização de despesas com comunicação, lubrificantes, combustíveis, passagens aéreas dentro e fora do país e ajudas de custo; Adiamento de projectos de Apoio Institucional;
- Contenção de novas admissões e de criação de novas instituições;
- Reorientação do investimento para áreas de maior produtividade;
- Priorização da despesa pública, direccionando para os sectores económicos e sociais prioritários que contribuem para o reforço da provisão de serviços públicos essenciais a população, bem como o prosseguimento dos programas de protecção social com vista a proteger a camada da população mais vulneráveis;
- Prosseguimento do processo de descentralização financeira, de modo a aproximar os serviços sociais básicos aos cidadãos a nível nacional; e
- Incremento de rigor na gestão e controlo da dívida pública visando a sua sustentabilidade a médio e longo prazo.

47.O Orçamento do Estado para 2016, aprovado através da Lei n.º 9/2015, de 29 de Dezembro, foi elaborado num pressuposto de previsão de crescimento

económico mundial de 3,5% para 2016, menos 0,3 pontos percentuais face às projecções iniciais de Julho de 2015 que apontavam para 3,8%.

48. Os pressupostos macroeconómicos assumidos no Orçamento do Estado de 2016, apontavam para uma taxa de crescimento do PIB na ordem de 7,0%, tendo sido revisto para 4,5%, resultante do impacto das calamidades naturais, do condicionamento da livre circulação de pessoas e bens, da redução do investimento directo estrangeiro e da redução do fluxo de financiamento externo ao Orçamento do Estado.

49. Face à conjuntura económica desfavorável o Governo procedeu à revisão do Orçamento do Estado, visando prosseguir com o objectivo da consolidação fiscal orientado para a sustentabilidade da dívida pública e redução dos riscos fiscais. Assim, o Orçamento do Estado inicial foi revisto em baixa, tendo, a previsão da arrecadação da Receita sido ajustada de 176.409,2 milhões de Meticais para 165.540,9 milhões de Meticais e a previsão da despesa do Estado alterado de 246.070,4 milhões de Meticais para 243.358,2 milhões de Meticais, resultando um défice a financiar de 77.817,2 milhões de Meticais conforme a Lei orçamental n.º 7/2016 de 2 de Agosto.

50. Para a cobertura do Défice Orçamental foi prevista a mobilização de donativos externos no valor de 18.199,1 milhões de Meticais e a contratação de créditos no valor de 59.618,2 milhões de Meticais, sendo 21.767,7 milhões de Meticais de créditos internos e 37.850,4 milhões de Meticais de créditos externos.

51. A execução do Orçamento do Estado no exercício económico de 2016 apresenta os seguintes resultados, em milhões de Meticais:

	Lei Orç-Revisto	Dot. Actual.	Realização	% Real
Receitas do Estado	165.540,9	165.540,9	165.595,3	100%
Despesas do Estado	243.358,2	248.748,4	220.626,9	88,7%
Défi ce/ Financi ado	77.817,2	83.207,5	55.031,6	66,1%

52. Do resultado obtido, verifica-se que o défi ce financiado fixou-se em menos 22.785,6 milhões de Meticais do programado, que reflecte os esforços do Governo em conter o nível de crescimento da Dívida Pública.

53. O desempenho orçamental em 2016, comparativamente a 2015, é apresentado na Tabela 1.

Tabela 1- Indicadores Orçamentais
(Em Milhões de Meticais)

Designação	Ano 2015		Ano 2016	
	Valor	% do PIB	Valor	% do PIB
Receitas do Estado	155,893.0	26.35	165,595.3	24.03
Correntes	152,796.4	25.93	162,769.8	23.62
Capital	3,096.6	0.53	2,825.5	0.41
Despesas	185,643.6	31.38	204,824.6	29.72
<i>Despesas de Funcionamento</i>	<i>117,836.0</i>	<i>19.92</i>	<i>141,086.7</i>	<i>20.47</i>
<i>Despesas de Investimento</i>	<i>64,077.8</i>	<i>10.83</i>	<i>50,270.6</i>	<i>7.29</i>
Componente Interna	42,677.4	7.21	23,628.5	3.43
Componente Externa	21,400.4	3.62	26,642.1	3.87
<i>Operações Financeiras Activas</i>	<i>3,729.8</i>	<i>0.63</i>	<i>13,467.3</i>	<i>1.95</i>
Saldo Corrente	34,960.4	5.91	21,683.1	3.15
Défi ce Global Antes de Donativos	-29,750.6	-5.03	-39,229.3	-5.69
Donativos	18,677.4	3.16	14,846.2	2.15
Consignados a Projectos e Ac. Retrocessão	11,109.9	1.88	13,792.3	2.00
Contravalores não consignados	7,567.5	1.28	1,047.5	0.15
Donativos Internos			6.4	0.00
Défi ce Global Após de Donativos	-11,073.2	-1.87	-24,383.1	-3.54
Empréstimos Externos Líquidos	23,970.2	4.05	25,584.8	3.71
Consignados a Projectos e Ac. Retrocessão	26,165.7	4.42	36,310.7	5.27
Contravalores não Consignados	4,833.9	0.82	627.2	0.09
Amortizações	-7,029.4	-1.19	-11,353.1	-1.65
Outras Operações	42,128.7	7.12	16,947.0	2.46
Crédito Interno Líquido ao Governo	29,231.7	4.94	15,745.3	2.28
P/ Memória: PIB a)	591,677		689,213	

a) O PIB de 2015 actualizado.

54. Relativamente ao ano transacto, as Receitas Correntes registaram um decréscimo de cerca de 2,3 pontos percentuais do PIB e as Despesas de Funcionamento posicionaram-se acima do nível alcançado no exercício económico anterior em cerca de 0,6 pontos percentuais do PIB.
55. Dado que o decréscimo do desempenho das Receitas Correntes e em face do crescimento registado nas Despesas de Funcionamento, registou-se uma depreciação no Saldo Corrente, que passou de cerca de 5,9% do PIB em 2015, para cerca de 3,2% em 2016.
56. As Despesas de Investimento sofreram uma redução em relação ao nível de realização de 2015 em cerca de 3,5 pontos percentuais do PIB, tendo as Operações Financeiras Activas, tido um crescimento de 1,3 pontos percentuais.

3.2. Política Fiscal

57. Para a materialização dos objectivos do Plano Económico e Social de 2016, o Governo implementou as seguintes medidas de Política Fiscal:
- No âmbito de incremento do IVA, ISPC e Processos Comuns, que é parte integrante dos Módulos de Receita do Estado, Rede de Cobrança e Apoio a Gestão, composto por 11 processos, nomeadamente, Gestão da Liquidação (modelos MA, MB, MC e M30), Gestão da Conta Corrente, Gestão da GARE (Guia de Arrecadação da Receita do Estado), Gestão de Juros e Multas, Gestão de Pagamentos, Gestão de Reembolsos de IVA, Gestão de Contencioso, Gestão de Contabilização da Receita, Gestão de Acessos, Gestão de Juízo de Execuções Fiscais e Relatórios Críticos foi implementado em 6

Unidades de Cobrança, perfazendo um total de 32 de um universo de 76 unidades fixas.

- No âmbito de pagamento Via Banco foi disponibilizado, no endereço electrónico <https://edeclaracao.at.gov.mz> ou num *link* na página da AT (www.at.gov.mz), o e-Declaração que possibilita a submissão das seguintes declarações: IVA Modelo A; ISPC Modelo 30; IRPC Modelo 39; e IRPS Modelo 19, estando em curso a implementação dos outros impostos.
 - No âmbito do Projecto de Modernização dos Serviços do Contribuinte (PMSC) foi finalizada, garantido e suportado o apoio à operação e acompanhamento do funcionamento da solução Filas de Espera, estando operacional em oito locais nomeadamente, Balcão de Atendimento ao Contribuinte (BAC) do edifício “33 Andares” e da Beira, e das Direcções de Áreas Fiscais (DAF’s) do 1º e 2º Bairros de Maputo, da Matola, do 1º Bairro da Beira, de Nampula e Nacala.
 - Prosseguimento de reformas de modernização do processo de arrecadação da receita, para garantir maior eficiência e incremento na arrecadação de receitas do Estado;
 - Revisão da pauta aduaneira e do código do IVA, visando o estímulo da produção interna; e
 - Melhoria do ambiente de negócios através da implementação de medidas que visam a simplificação e modernização de procedimentos;
58. No prosseguimento da reforma legislativa, foram aprovados os seguintes dispositivos legais:

- Lei n.º 13/2016, de 30 de Dezembro (BR n.º 156, I Série), altera e republica a Lei n.º 32/2007, de 31 de Dezembro, que aprova o Código do Imposto sobre o Valor Acrescentado.
- Lei n.º 11/2016, de 8 de Dezembro (BR n.º 132, I Série), aprova o Texto da Pauta Aduaneira e as respectivas Instruções Preliminares.
- Lei 7/2016, de 2 de Agosto, que aprova o Orçamento rectificativo do exercício económico de 2016.
- Decreto n.º 1/2016, de 1 de Fevereiro, que atribui aos titulares dos órgãos e instituições do Estado competências para proceder às alterações (transferências e redistribuições) de dotações orçamentais em cada nível.
- Diploma Ministerial n.º 23/2016, de 16 de Março, (BR n.º 32, I Série), aprova o Regulamento do Comité Técnico das Máquinas Fiscais, que revogou o Despacho Ministerial de 20 de Julho de 2011.
- Diploma Ministerial n.º 24/2016, de 18 de Março, (BR n.º 33, I Série), aprova as normas relativas à Especificação Técnica das Máquinas Fiscais e respectivos Sistemas de Suporte e Gestão.
- Diploma Ministerial n.º 39/2016, de 14 de Junho, (BR n.º 70, I Série), Concernente a alteração do Diploma Ministerial n.º 4/2014, de 10 de Janeiro, (Prorrogação da Taxa sobre Gasóleo).
- Diploma Ministerial n.º 48/2016, de 5 de Agosto, (BR n.º 93, I Série), Cria o Juízo Privativo das Execuções Fiscais de Nampula.
- Diploma Ministerial n.º 59/2016, de 14 de Setembro, (BR n.º 110, I Série), Aprova o Regulamento de Selagem de Bebidas Alcoólicas e Tabaco manufacturado e Revoga o Diploma Ministerial n.º 25/2008, de 2 de Abril,

que aprova o Regulamento sobre o Uso de selo de Controlo para as Bebidas Alcoólicas e Tabaco Manipulado.

- Diploma Ministerial n.º 75/2016 de 1 de Novembro, (BR n.º 130, I Série), fixa o preço de referência para determinação da Sobretaxa devida na importação do açúcar para uso industrial, ao abrigo do artigo 3 do Decreto n.º 34/2009, de 6 de Julho.
- Despacho de 7 de Outubro de 2016, (BR n.º 120, I Série), Altera o Regulamento dos Comité Executivo e Técnico do Projecto e-Tributação e revoga o Despacho Ministerial de 20 de Julho de 2011 do Ministro das Finanças.

3.3. Política Monetária e Cambial

59. Nos subcapítulos 3.3 - “Política Monetária e Cambial” e 3.4 - “Balança de Pagamentos”, tratando-se de operações com o exterior, a análise será feita em USD (dólares americanos) para permitir a comparabilidade e alinhamento com outros países em virtude das transacções no exterior serem efectuadas em moeda externa. Entretanto, a presente Conta, tem como base para o período em análise as taxas de câmbio médio utilizadas que constam da tabela abaixo.

Moeda	Câmbio	
	2015	2016
USD	38.28	62.57
EURO	42.41	69.16
ZAR	2.99	4.31

Fonte: Banco de Moçambique

60. A Política Monetária em 2016, inicialmente foi orientada em linha com os objectivos macroeconómicos do Governo, estabelecidos no Plano Económico e Social (PES) para 2016, dentre os quais: (i) crescimento económico em torno de 7,0%, um nível de inflação média não superior a 5,6% e um nível de Reservas Internacionais Líquidas (RIL) equivalente, em termos de reservas brutas, a um mínimo de 4.5 meses de cobertura de importações de bens e serviços não factoriais.
61. Entretanto, face aos factores atípicos que foi caracterizado a conjuntura económica e financeira do país a autoridade monetária e cambial implementou medidas de política monetária restritiva, que privilegiou os instrumentos disponíveis nos mercados interbancários, bem como, a coordenação de políticas (monetária e fiscal) e outras acções contempladas na estratégia de inclusão financeira. Neste sentido, do lado monetário foram revistos e estabelecidos para 2016, os seguintes objectivos intermédios:
- Inflação média anual não superior a 16,7%;
 - Um saldo de Reservas Internacionais Líquidas de 1.461,0 milhões de dólares norte-americanos, equivalentes a 3.5 meses de cobertura das importações de bens e serviços;
 - Expansão da Base Monetária não superior a 39,7% em termos de variação média e homóloga, respectivamente;
 - Um crescimento anual dos meios totais de pagamento na ordem dos 24,1%; e
 - Um Incremento do crédito à economia não superior a 27,1%
62. Tendo em vista inverter a pressão inflacionaria e elevada da depreciação do metical, que é explicada pela suspensão da ajuda externa directa ao Orçamento do Estado e da Balança de Pagamentos, por parte dos parceiros

de cooperação internacional, redução dos fluxos de Investimento Directo Estrangeiro, redução das exportações e aumento do Serviço da Dívida Pública, o Governo tomou um conjunto de medidas de maior restritividade da política monetária, bem como, medidas de política orientadas a estabilidade macroeconómica, reforçando as medidas de estabilidade financeira.

63. Com efeito, os resultados obtidos resumem-se no seguinte:

- Taxa de inflação média anual de 19,9%;
- As Reservas Internacionais Líquidas registaram um saldo de 1.787,0 milhões de dólares, assegurando a cobertura de 3,0 meses de importação de bens e serviços não factoriais, excluindo as importações de bens e serviços dos grandes projectos; e
- A informação sobre o Crédito à Economia indica um decréscimo anual deste agregado em 2016, situando-se em 12,5%, quando comparado com 26,9% registado em 2015.

64. Assim, ao longo de 2016, a Autoridade Monetária e Cambial tomou as seguintes medidas de política:

- Aumento das taxas de juro da Facilidade Permanente de Cedência (FPC), em 13,5 pontos percentuais, para 23,25% e da Facilidade Permanente de Depósito; em 12,5 pontos percentuais, para 16,25%, destacando-se a revisão efectuada em Outubro, da magnitude de 600 pontos base, ainda que ao longo do ano estas taxas tenham sido ajustadas por cinco vezes, tendo em vista inverter as expectativas inflacionárias e assegurar que os objectivos monetários estabelecidos fossem observados.

- Incremento do Coeficiente de Reserva Obrigatória, de modo a enxugar liquidez ociosa no sistema bancário, passando de 10,5%, em final de Dezembro de 2015 para 15,5%, em Dezembro de 2016

3.4. Balança de Pagamentos

65. As exportações totais de bens registaram uma receita de USD 3.354,9 milhões, o que representa um decréscimo em 1,7 %, quando comparado a igual período de 2015, explicada pela desaceleração dos preços médios das mercadorias no mercado internacional, com destaque para os produtos tradicionais: o açúcar, a madeira, o algodão e tabaco. Contrariando essa tendência, as exportações com grandes projectos (GP), registaram uma aceleração em 17,0%, conforme se mostra no Tabela 2:

Tabela 2 - Balança Comercial
(Em Milhões de USD)

	Ano 2015	Ano 2016	Variação (%)
Exportações (fob)	3,413.2	3,354.9	-1.7
<i>sendo grandes projectos</i>	2,056.9	2,406.7	17.0
Exportações sem grandes projectos	1,356.3	948.2	-30.1
Importações (fob)	-7,576.6	-4,813.9	-36.5
<i>sendo grandes projectos</i>	-917.0	-771.1	-15.9
Importações sem grandes projectos	-6,659.6	-4,042.8	-39.3
Saldo	-4,163.4	-1,459.0	-65.0
<i>Saldo sem grandes projectos</i>	<i>-5,303.3</i>	<i>-3,094.6</i>	<i>-41.6</i>

Fonte: Banco de Moçambique.

66. Paralelamente, as despesas de importação, incluindo os grandes projectos, registaram um decréscimo na ordem dos 36,5% para cerca de USD 4.813,9 milhões, com destaque para a queda na importação de automóveis, medicamentos, cereais, sendo que os GP registaram também uma queda em cerca de 15,9%. Excluindo os GP, as despesas de importação tiveram um

decréscimo de 39,3%, isto, de USD 6.659,6 milhões em 2015 para USD 4.042, em 2016.

67. A Balança Comercial encerrou com um défice de USD 1.459 milhões inferior ao registado em 2015, em 65,0%, tendo o défice sem os grandes projectos se situado em USD 3.094,6 milhões, correspondente a um abrandamento de 41,4%, comparativamente a igual período.
68. O défice da Balança de Serviços e Rendimentos situou-se em USD 2.790,4 milhões em 2016, representando um acréscimo do défice em 21,0% em relação a 2015, conforme o Tabela seguinte:

Tabela 3 - Balança de Serviços e Rendimentos
(Em Milhões de USD)

	Ano 2015	Ano 2016	Variação (%)
Receitas	722.6	421.5	-41.7
Despesas	-3,029.0	-3,211.9	6.0
Saldo	-2,306.4	-2,790.4	21.0
Juros de dívida	-225.9	-202.9	-10.2
<i>Saldo excluindo juros</i>	<i>-2,532.3</i>	<i>-2,993.3</i>	18.2

Fonte: Banco de Moçambique.

69. A Balança de Transacções Correntes, excluindo as transferências correntes, passou de um défice de USD 7.576,6 milhões em 2015, para um défice de USD 4.813,9 milhões em 2016, o que representa uma desaceleração de 36,5%.
70. Incluindo as transferências correntes, que registaram USD 802 milhões em 2015, contra USD 309.5 milhões registados em 2016, correspondente a uma desaceleração de 61,4%. A Balança de Transacções Correntes passou de um défice de USD 5.165,8 milhões em 2015 para USD 3.885,9 milhões em 2016, o que equivale a uma redução de 24,8%, conforme se pode observar na Tabela 4:

Tabela 4 - Balança de Transacções Correntes
(Em Milhões de USD)

	2015	2016	Variação (%)
Exportações (fob)	3,413.3	3,355.0	-1.7
<i>sendo grandes projectos</i>	2,035.1	2,414.9	18.7
Export. sem grandes projectos	1,378.2	940.1	-31.8
Importações (fob)	-7,576.6	-4,813.9	-36.5
<i>sendo grandes projectos</i>	-917.0	-771.1	-15.9
Import. sem grandes projectos	-6,659.6	-4,042.8	-39.3
Serviços e Rendimentos	-1,804.5	-2,735.8	51.6
Saldo de Bens, Serviços e Rendimento:	-5,967.8	-4,195.4	-29.7
Transferências Correntes	802.0	309.5	-61.4
Saldo	-5,165.8	-3,885.9	-24.8

Fonte: Banco de Moçambique.

71. O total do financiamento externo, constituído por donativos e empréstimos, decresceu em 58,8% de 2015 para 2016, explicado pela redução do financiamento externo tanto por donativos em 70.4, como pelos empréstimos em 53,6% para o sector público e 40,2% para o sector privado, como se mostra a seguir:

Tabela 5 - Donativos e Empréstimos Externos
(Em Milhões de USD)

	Ano 2015	Ano 2016	Crescim. em %
Donativos	633.6	187.6	-70.4
Empréstimos	961.3	469.2	-51.2
<i>Públicos</i>	785.6	364.2	-53.6
<i>Privados</i>	175.7	105.0	-40.2
Total	1,594.9	656.8	-58.8

Fonte: Banco de Moçambique.

4. EXECUÇÃO DO ORÇAMENTO DO ESTADO

72. A execução do Orçamento do Estado de 2016 foi efectuada nos termos do artigo 7 da Lei n.º 7/2016, de 2 de Agosto pelo qual a Assembleia da República autorizou o Governo a proceder à transferência de dotações

orçamentais entre os órgãos e instituições do Estado e fazer movimentações de verbas entre as Prioridades e Pilares do Plano Económico e Social e em obediência aos princípios estabelecido na Lei n.º 9/2002, de 12 de Fevereiro, que cria o Sistema de Administração Financeira do Estado (SISTAFE), tendo em vista a materialização dos objectivos definidos pela política orçamental. Assim, no período em análise foram efectuadas as alterações orçamentais constantes da tabela seguinte:

Tabela 6 - Resumo das Alterações Orçamentais
(Em Milhões de Meticais)

Âmbitos	Ano 2015				Ano 2016				
	Orçamento Anual		Alterações	% Alterações	Orçamento Anual			Alterações	% Alterações
	Inicial	Actualizado			Lei 9/2015	Lei 7/2016	Actualizado		
Despesa de Funcionamento	120.351,7	118.091,9	-2.259,8	-1,9	136.159,3	143.411,4	143.411,4	0,0	0,0
Central	59.333,4	52.862,6	-6.470,8	-10,9	78.644,0	84.820,5	79.531,0	-5.289,4	-6,7
Provincial	33.300,8	34.310,1	1.009,4	3,0	26.405,2	27.308,4	27.445,9	137,5	0,5
Distrital	25.704,1	28.905,8	3.201,7	12,5	28.818,8	29.096,0	34.248,0	5.152,0	15,0
Autárquico	2.013,5	2.013,5	0,0	0,0	2.291,3	2.186,6	2.186,6	0,0	0,0
Despesa de Invest. Interna	44.881,3	44.881,3	0,0	0,0	41.338,9	28.870,3	28.870,3	0,0	0,0
Central	34.601,1	34.064,0	-537,2	-1,6	29.862,1	19.084,3	19.921,1	836,8	4,2
Provincial	5.507,5	5.810,2	302,7	5,5	6.505,0	4.867,5	4.027,0	-840,5	-20,9
Distrital	3.635,1	3.825,2	190,1	5,2	3.696,0	3.645,2	3.648,9	3,6	0,1
Autárquico	1.137,6	1.182,0	44,4	3,9	1.275,8	1.273,4	1.273,4	0,0	0,0
Despesa de Invest. Externa	38.298,2	38.298,2	0,0	0,0	42.526,6	47.144,5	47.144,5	0,0	0,0
Central	30.610,4	31.899,6	1.289,3	4,2	39.465,1	41.853,8	40.835,9	-1.017,9	-2,5
Provincial	6.886,9	5.455,9	-1.431,0	-20,8	2.332,9	4.347,7	5.311,5	963,8	18,1
Distrital	800,9	942,7	141,7	17,7	728,6	943,0	997,1	54,1	5,4
Operações Financeiras	22.893,7	25.153,5	2.259,8	9,9	26.045,6	23.931,8	29.322,1	5.390,3	18,4
Despesa Total	226.425,0	226.425,0	0,0	0,0	246.070,4	243.358,2	248.748,4	5.390,3	2,2
Central	147.438,6	143.979,7	-3.458,9	-2,3	174.016,8	169.690,4	169.610,2	-80,1	0,0
Provincial	45.695,2	45.576,3	-118,9	-0,3	35.243,1	36.523,6	36.784,4	260,8	0,7
Distrital	30.140,2	33.673,7	3.533,5	11,7	33.243,4	33.684,2	38.893,9	5.209,7	13,4
Autárquico	3.151,0	3.195,4	44,4	1,4	3.567,1	3.459,9	3.459,9	0,0	0,0

Fonte: CGE 2015 e MEX

73. Da Despesa de Funcionamento foram descentralizadas dotações orçamentais no montante de 5.289,4 milhões de Meticais, dos órgãos de nível central, para reforçar as instituições de nível distrital e provincial, nos valores de 5.152,0 milhões de Meticais e de 137,5 milhões de Meticais respectivamente.

74. Na componente interna das despesas de investimento foram descentralizadas as dotações orçamentais dos órgãos e instituições do nível provincial no montante de 840,5 milhões de Meticais para reforçar as instituições do nível central e distrital nos montantes de 836,8 milhões de Meticais e de 3,6 milhões de Meticais respectivamente.
75. Na componente externa das Despesas de Investimento foram descentralizadas as dotações orçamentais dos órgãos e instituições de nível central no valor de 1.017,9 milhões de Meticais para reforçar as instituições dos níveis provincial e distrital nos montantes de 963,8 milhões de Meticais e de 54,1 milhões de Meticais respectivamente.
76. As Operações Financeiras Activas foram reforçadas no montante de 5.390,3 milhões de Meticais, correspondentes a inscrição de projectos adicionais de investimento financiados no valor global de 7.531,2 milhões de Meticais por Eximbank Korea no valor de 25,8 milhões de Meticais e Eximbank China no valor de 7.505,4 milhões de Meticais, sendo o remanescente de 2.140,9 milhões de Meticais por redistribuição.
77. A execução do Orçamento do Estado, em termos globais, teve os resultados que se apresentam nos Mapas I e I-1 da II Parte da presente Conta e se resumem na Tabela 7:

Tabela 7 - Equilíbrio Orçamental
(Em Milhões de Meticais)

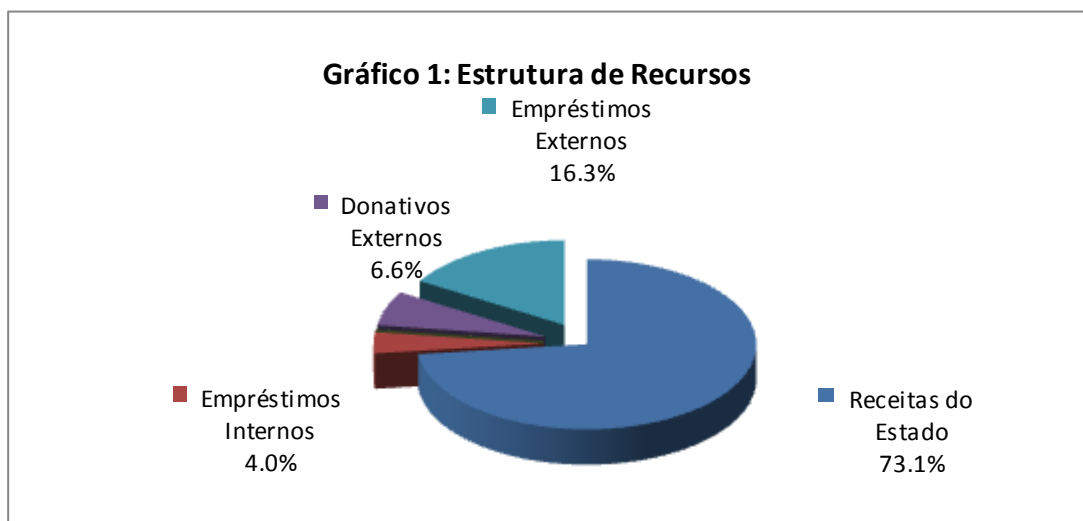
Classifi- cação Económica	Ano 2015				Ano 2016				
	Orça- mento	Real- zação	Taxa (%)	% do PIB	Orçamento		Real- zação	Taxa (%)	% do PIB
					Lei 7/2016	Actualizado			
Recursos Internos	169.890,4	165.025,3	97,1	27,89	187.315,1	187.315,1	174.671,9	93,3	25,34
Receitas do Estado	160.707,8	155.893,0	97,0	26,35	165.540,9	165.540,9	165.595,3	100,0	24,03
Empréstimos Internos	9.182,6	9.132,3	99,5	1,54	21.767,7	21.767,7	9.070,2	41,7	1,32
Donativos Internos	0,0	0,0	0,0	0,00	6,4	6,4	6,4	100,0	0,00
Recursos Externos	56.534,6	49.677,0	87,9	8,40	56.043,0	56.043,0	51.777,7	92,4	7,51
Donativos	20.463,7	18.677,4	91,3	3,16	18.192,6	18.192,6	14.839,8	81,6	2,15
Empréstimos	36.070,9	30.999,7	85,9	5,24	37.850,4	37.850,4	36.937,9	97,6	5,36
Total de Recursos	226.425,0	214.702,3	94,8	36,29	243.358,2	243.358,2	226.449,6	93,1	32,86
Desp. de Funcionamento	118.091,9	117.835,9	99,8	19,92	143.411,4	143.411,4	141.086,7	98,4	20,47
Desp. de Investimento	83.179,6	64.077,8	77,0	10,83	76.014,9	76.014,9	50.270,6	66,1	7,29
Componente Interna	44.881,3	42.677,4	95,1	7,21	28.870,3	28.870,3	23.628,5	81,8	3,43
Componente Externa	38.298,2	21.400,4	55,9	3,62	47.144,5	47.144,5	26.642,1	56,5	3,87
Operações Financeiras	25.153,5	18.577,1	73,9	3,14	23.931,8	29.322,1	29.269,5	99,8	4,25
Activas	10.306,2	3.729,8	36,2	0,63	8.100,0	13.490,3	13.467,3	99,8	1,95
Passivas	14.847,4	14.847,4	100,0	2,51	15.831,8	15.831,8	15.802,2	99,8	2,29
<i>Empréstimos Externos</i>	7.029,4	7.029,4	100,0	1,19	9.904,1	11.353,6	11.353,1	100,0	1,65
<i>Empréstimos Internos</i>	7.818,0	7.818,0	100,0	1,32	5.927,8	4.478,3	4.449,1	99,3	0,65
Total de Despesa	226.425,0	200.490,8	88,5	33,89	243.358,2	248.748,4	220.626,9	88,7	32,01
Variação de Saldos	0,0	14.211,5		0,00	0,0	0,0	5.822,8		0,84
Total de Aplicações	226.425,0	214.702,3	94,8	36,29	243.358,2	248.748,4	226.449,6	91,0	32,86

78. Os recursos mobilizados atingiram o montante de 226.449,6 milhões de Meticais, correspondente a 93,1% da previsão anual, tendo os recursos internos uma realização 93,3% e os externos se situado em 92,4% do programado. O nível de mobilização de recursos representa cerca de 32,9% do PIB, tendo decrescido em relação ao nível de realização do exercício económico anterior em 3,4 pontos percentuais.

79. As Receitas do Estado situaram-se abaixo do nível de realização de 2015 em cerca de 2,4 pontos percentuais do PIB.

80. Por sua vez os Donativos Externos situaram-se abaixo do nível de realização do ano anterior em cerca de 1,0 pontos percentuais do PIB, tendo os Empréstimos Externos se posicionado acima do nível de 2015 em cerca de 0,2 pontos percentuais do PIB, fruto dos desembolsos para os acordos de retrocessão.

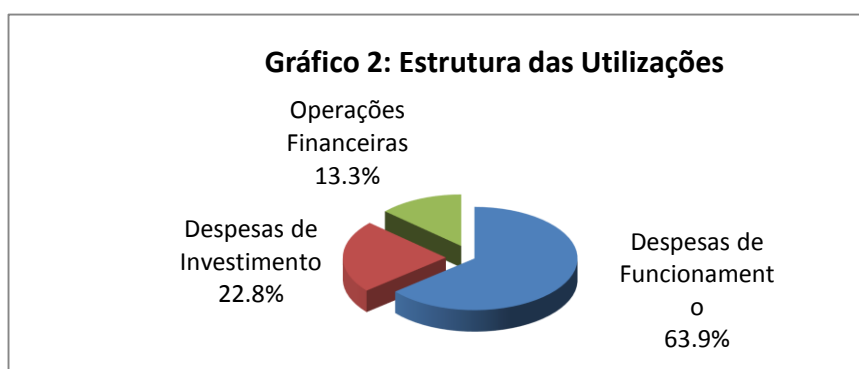
81. Em termos de peso, as Receitas do Estado correspondem a 73,1% dos recursos mobilizados, os Empréstimos Externos 16,3%, os Donativos Externos 6,6% e os Empréstimos Internos 4,0%, conforme ilustra o Gráfico seguinte:



82. As despesas totais atingiram o montante de 220.626,9 milhões de Meticais, correspondente a 88,7% do Orçamento, representando e a cerca de 32,0% do PIB. As Despesas de Funcionamento totalizaram 141.086,7 milhões de Meticais, as Despesas de Investimento 50.270,6 milhões de Meticais. O gasto em Operações Financeiras ascendeu 29.269,5 milhões de Meticais. Estes níveis de gastos correspondentes, respectivamente a 98,4%, 66,1% e 99,8% da dotação orçamental.

83. O nível de realização das despesas ficou abaixo do alcançado no exercício económico anterior em 1,9 pontos percentuais do PIB, por influência da componente externa de Investimento, que se fixou em 56,5% da dotação orçamental, devido a redução de financiamento por parte dos parceiros da Cooperação.

84. Face a política de consolidação fiscal e à imperiosa necessidade de gestão macroeconómica rigorosa, não obstante a limitada disponibilidade de recursos, a execução do Orçamento do Estado em 2016, permitiu que o Estado registasse uma variação de saldos no valor de 5.822,8 milhões de Meticais reflectindo um aumento de saldos das contas do Estado.
85. Em termos de repartição percentual, as Despesas de Funcionamento correspondem a 63,9% da despesa total, as Despesas de Investimento 22,8% e as Operações Financeiras 13,3%, conforme se observa do Gráfico 2.



86. Em relação ao exercício económico anterior, o peso das Despesas de Investimento reduziu em 9,2 pontos percentuais, em benefício das Despesas do Funcionamento e das Operações Financeiras que registaram aumentos de 5,2 e 4,0 pontos percentuais, respectivamente.

4.1. Cobrança de Receitas

87. Em observância ao novo Classificador Económico da Receita, a cobrança da Receita do Estado atingiu o montante de 165.595,3 milhões de Meticais, correspondente a 100% da previsão e cerca de 24,0% do PIB, em termos de índice de fiscalidade, conforme ilustra a Tabela 8:

Tabela 8 - Receitas do Estado (Novo CER)

(Em Milhões de Meticais)

Classificação Económica	Ano de 2016				
	Previsao	Previsão	Cobrança	%	%
	Lei 9/2015	Lei 7/2016	2016	PIB	Realiz
RECEITAS CORRENTES	173,221.8	162,353.5	162,769.8	23.62	100.3
Tributárias	165,644.1	155,059.2	154,834.3	22.47	99.9
Impostos Nacionais	165,644.1	155,059.2	154,834.3	22.47	99.9
Impostos s/ o Rendimento	65,827.2	64,685.0	63,783.6	9.25	98.6
Impostos s/ o Rendimento de Pessoas Colectivas	41,519.8	40,404.3	36,671.8	5.32	90.8
Impostos s/ o Rendimento de Pessoas Singulares	24,112.4	24,108.7	26,854.5	3.90	111.4
Imposto Especial sobre o Jogo	195.1	172.1	257.3	0.04	149.5
Impostos s/ Bens e Serviços	80,215.2	74,466.5	68,708.9	9.97	92.3
Imposto s/ o Valor Acrescentado	53,266.8	48,407.0	49,647.7	7.20	102.6
IVA - Nas Operações Internas	21,928.0	19,157.3	28,199.4	4.09	147.2
IVA - Nas Importações	31,338.8	29,249.6	30,905.0	4.48	105.7
IVA - Reembolsado			9,456.7	1.37	
Imp. s/ Comércio Externo	13,919.7	13,918.0	12,339.3	1.79	88.7
Imp. s/ Consumo Esp. Produção Nacional	5,146.2	5,146.2	3,702.0	0.54	71.9
Imp. s /Consumo Esp. Produtos Importados	7,882.4	6,995.3	3,020.0	0.44	43.2
Taxas	16,478.3	13,005.6	17,840.4	2.59	137.2
Das quais:					
Taxas Sobre os Combustíveis	8,396.2	5,529.5	7,644.3	1.11	138.2
Taxas Nacionais	8,082.0	7,476.2	10,196.1	1.48	136.4
Outros Impostos Nacionais	3,123.4	2,902.0	4,501.4	0.65	155.1
Imposto Específico S/ Actividade Mineira	879.7	782.7	1,038.7	0.15	132.7
Imposto Específico S/ Actividade Petrolífera	331.2	327.4	519.3	0.08	158.6
Outros Impostos Nacionais	1,912.5	1,791.9	2,943.5	0.43	164.3
Outras Receitas Correntes	7,577.6	7,294.4	7,935.6	1.15	108.8
Contribuições Sociais 1/	3,118.4	3,093.4	679.2	0.10	22.0
Patrimoniais	380.7	377.8	3,606.4	0.52	954.7
Exploração de Bens de Domínio Público	548.3	329.5	545.7	0.08	165.6
Venda de Bens e Serviços	3,347.6	3,313.1	2,922.1	0.42	88.2
Outras	182.6	180.6	182.1	0.03	100.8
RECEITAS DE CAPITAL	3,187.4	3,187.4	2,825.5	0.41	88.6
Alienação do Património do Estado	3,187.4	3,187.4	83.8	0.01	2.6
Outras Receitas de Capital			2,741.6	0.40	
Receitas Correntes e de Capital	176,409.2	165,540.9	165,595.3	24.03	100.0

O valor do IVA Bruto cobrado é de 59.104,4 milhões de meticais, tendo sido deduzido o montante de 9.456,7 do reembolso do IVA =49.647,7 milhões de meticais

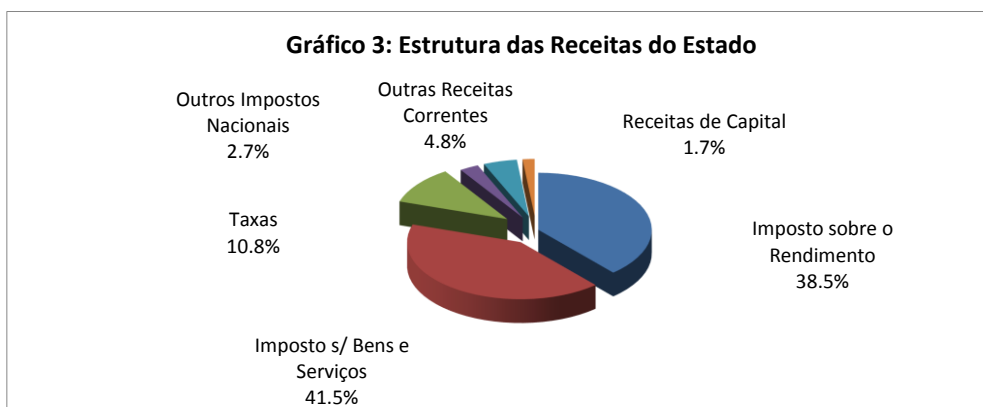
1/ O valor arrecadado foi de 2.667,8 milhões de meticais, tendo sido deduzido o montante de 1.988,5 milhões de meticais referentes a contribuição dos FPAE.

Fonte : Autoridade Tributária de Moçambique

88. As Receitas Correntes alcançaram o montante 162.769,8 milhões de Meticais e as Receitas de Capital, 2.825,5 milhões de Meticais, correspondentes respectivamente a 100,3% e 88,6% da previsão. Em percentagem do PIB o nível de arrecadação das Receitas Correntes e das Receitas de Capital representa cerca 23,6% e 0,4%, respectivamente.

89. As Receitas Tributárias, constituídas pelas rubricas de Impostos sobre o Rendimento, Impostos sobre Bens e Serviços, Taxas sobre Combustíveis, Imposto Especifico sobre a Actividade Mineira, Imposto Específico sobre a Actividade Petrolífera, Outros Impostos Nacionais e Taxas Nacionais, arrecadaram 154.834,3 milhões de Meticais, correspondente a 99,9% da previsão anual e cerca de 22,5% do PIB.
90. Os Impostos sobre o Rendimento tiveram uma cobrança de 63.783,6 milhões de Meticais, equivalentes a 98,6% da previsão e cerca de 9,3% do PIB.
91. No grupo de Impostos sobre Bens e Serviços, constituído pelas rubricas de Imposto sobre o Valor Acrescentado (IVA), Imposto sobre o Consumo Específico de Produção Nacional, Imposto sobre o Consumo Específico de Produtos Importados e Imposto sobre o Comércio Externo, foram arrecadados 68.708,9 milhões de Meticais, equivalentes a 92,3% da meta fixada e cerca de 10,0% do PIB.
92. O valor total do IVA bruto atingiu no período o montante de 59.104,4 milhões de Meticais, tendo sido deduzido o valor de 9.456,7 milhões de Meticais referente a reembolsos solicitados, resultando o IVA líquido de 49.647,7 milhões de Meticais, correspondendo a uma realização de 102,6%.
93. As Taxas sobre os Combustíveis alcançaram uma cobrança de 7.644,3 milhões de Meticais, correspondente a 138,2% da previsão anual.
94. A cobrança no Imposto Específico sobre a Actividade Mineira e no Específico sobre Actividade Petrolífera, que incide sobre a produção de petróleo atingiu o montante de 1.038,7 milhões de Meticais e 519,3 milhões de Meticais, correspondente a 132,7% e 158,6% da meta anual, respectivamente, representando o equivalente a 0,2%, 0,1% do PIB.

95. No grupo dos Outros Impostos Nacionais, que compreendem os impostos de Selo, Sobre Veículos, Sobre Sucessões e Doações de Reconstrução Nacional, SISA, Imposto simplificado para Pequenos Contribuintes e Demais Impostos Nacionais, foi arrecadado o montante de 2.943,5 milhões de Meticais, correspondente a 164,3% da meta.
96. No grupo das Outras Receitas Correntes, constituídas pelas Contribuições Sociais, Receitas Patrimoniais (que compreendem as Participações do Estado - Dividendos, Rendas de Imóveis), Exploração de Bens de Domínio Público, Vendas de Bens e Serviços e Outras, arrecadaram o montante de 7.935,6 milhões de Meticais, correspondente a 100,8% da previsão, representando o equivalente a 1,2% do PIB.
97. Neste grupo, as Contribuições Sociais tiveram uma cobrança de 2.667,8 milhões de Meticais, do qual foi deduzido o montante de 1.988,5 milhões de Meticais, referente a contribuição de Funcionários Públicos e Agentes do Estado, resultando o remanescente de 679,2 milhões de Meticais, correspondente a 22,0% da meta anual e a 0,1% do PIB.
98. As Receitas de Capital atingiram o valor de 2.825,5 milhões de Meticais, isto é, 88,6% da previsão anual e a cerca de 0,4% do PIB. Dentro deste grupo, as Receitas de Alienação de Património do Estado tiveram uma cobrança de 83,8 milhões de Meticais, equivalente a 2,6% da meta anual e as Outras Receitas de Capital 2.741,6 milhões de Meticais.
99. No total das Receitas do Estado destacam-se os Impostos sobre Bens e Serviços com uma contribuição equivalente a 41,5%, seguidos pelos Impostos sobre o Rendimento com 38,5%, as Taxas, Outras Receitas Correntes, Outros Impostos Nacionais e as Receitas de Capital com equivalente a 10,8%, 4,8%, 2,7% e 1,7%, respectivamente, conforme ilustra o gráfico 3:



100. Não obstante a introdução do novo Classificador Económico da Receita, para permitir uma boa gestão de mudança e a comparação do desempenho com exercício de 2015, a análise será efectuada com base no Classificador Orçamental do exercício anterior.

101. A cobrança da receita no presente ano registou um crescimento nominal de 6,2% sendo que as receitas correntes cresceram 4,4% e as de capital 98,4%.

102. Dentro das Receitas Correntes destacam-se Outros impostos com um crescimento nominal de 17,2% seguidos de Impostos sobre o Rendimento com 11,0%, conforme ilustra a tabela 9.

Tabela 9 - Receitas do Estado

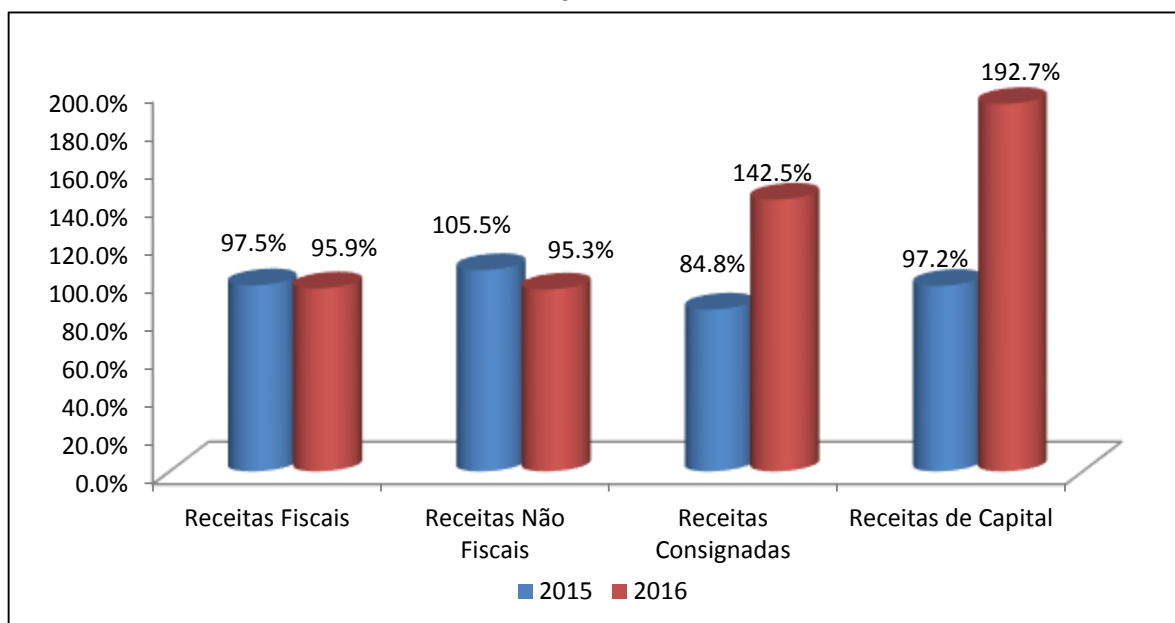
(Em Milhões de Meticais)

Classificação Económica	Ano 2015				Ano 2016				Variação 2015/16 (%)	
	Previsão	Realização	Taxa (%)	% do PIB	Previsão Lei 9/2015	Previsão Lei 7/2016	Realização	Taxa (%)		% do PIB
RECEITAS CORRENTES	157,520.4	152,796.4	97.0	25.82	173,221.8	162,353.5	159,452.8	98.2	23.14	4.4
Receitas Fiscais	133,009.3	129,657.1	97.5	21.91	151,431.5	144,448.4	138,493.5	95.9	20.09	6.8
Imposto sobre o Rendimento	51,411.1	57,919.1	112.7	9.79	66,178.6	65,046.7	64,273.0	98.8	9.33	11.0
Impostos sobre Bens e Serviços	75,178.8	67,036.1	89.2	11.33	80,215.2	74,466.5	68,708.9	92.3	9.97	2.5
Outros Impostos	6,419.3	4,701.9	73.2	0.79	5,037.6	4,935.2	5,511.6	111.7	0.80	17.2
Receitas Não Fiscais	11,360.2	11,981.5	105.5	2.03	10,246.2	9,664.3	9,213.9	95.3	1.34	-23.1
<i>Das quais Receitas Próprias</i>	<i>4,437.4</i>	<i>6,196.8</i>	<i>139.7</i>	<i>1.05</i>	<i>5,127.0</i>	<i>3,503.4</i>	<i>6,656.4</i>	<i>190.0</i>	<i>0.97</i>	<i>7.4</i>
Receitas Consignadas	13,150.9	11,157.8	84.8	1.89	11,544.1	8,240.9	11,745.3	142.5	1.70	5.3
<i>Das quais Taxa s/ os Combustíveis</i>	<i>6,850.5</i>	<i>5,036.9</i>	<i>73.5</i>	<i>0.85</i>	<i>6,370.1</i>	<i>3,503.4</i>	<i>4,090.1</i>	<i>116.7</i>	<i>0.59</i>	<i>-18.8</i>
RECEITAS DE CAPITAL	3,187.4	3,096.6	97.2	0.52	3,187.4	3,187.4	6,142.5	192.7	0.89	98.4
Alienação de Bens	0.0	78.3		0.01	0.0	0.0	67.7		0.01	-13.5
Alienação do Patrim. do Estado	0.0	78.3		0.01	0.0	0.0	67.7		0.01	-13.5
Outras Receitas de Capital	3,187.4	3,018.3	94.7	0.51	3,187.4	3,187.4	6,074.8	0.0	0.88	101.3
Dividendos	0.0	1,026.7		0.17	0.0	0.0	3,401.1		0.49	231.3
Outras	3,187.4	1,991.7	62.5	0.34	3,187.4	3,187.4	2,673.7	0.0	0.39	34.2
<i>Das quais Taxa de Concessão</i>	<i>3,187.4</i>	<i>1,991.7</i>	<i>62.5</i>	<i>0.34</i>	<i>3,187.4</i>	<i>3,187.4</i>	<i>2,673.7</i>		<i>0.39</i>	<i>34.2</i>
RECEITAS TOTAIS	160,707.8	155,893.0	97.0	26.35	176,409.2	165,540.9	165,595.3	100.0	24.03	6.2
P/Memoria: PIB		591,677					689,213			

Fonte: CGE 2015 e Autoridade Tributária.

103. Comparando com o ano de 2015, destacam-se as Receitas Capital com 192,7% seguidas das Consignadas, Fiscais e Não Fiscais com percentagens de realização equivalentes a 142,5%, 95,9%, e 95,3%, respectivamente, conforme se observa no gráfico seguinte:

Gráfico 4: Realização das Receitas do Estado



104. Dentro das Outras Receitas de Capital, os Dividendos contribuíram com 3.401,1 milhões de Meticais. Na Tabela seguinte, apresenta-se a relação das empresas que fizeram entrega de Dividendos:

Tabela 10 - Receitas de Dividendos

(Em Milhões de Meticais)

Proveniência	Ano 2015	Ano 2016	Peso	Varição 2015/16
Banco de Moçambique	287,7	2.837,0	83,4%	886,0%
Instituto Nacional de Petróleo	210,3	284,1	8,4%	35,1%
Mozal	6,6	98,7	2,6%	1395,3%
Companhia Moçambicana e Hidrocarbonetos	236,2	90,0	2,9%	-61,9%
Banco Internacional de Moçambique (BIM)	0,0	45,6	0,0%	
Mozambique Community Network (MCNet)	35,0	26,0	1,3%	-25,7%
Instituto Nacional de Comun. Moçambique (INCM)	0,0	12,1	0,8%	
Açucareira de Xinavane	3,5	3,5	0,4%	
Norsad Finance	0,0	2,4	0,0%	
STEMA	1,6	1,2	0,8%	-25,8%
DOMUS	0,0	0,4	0,0%	
Caminhos de Ferro de Moçambique (CFM)	223,0	0,0	0,0%	-100,0%
Cimentos de Mocambique	14,9	0,0	0,0%	-100,0%
Instituto de Gestão das participações do Estado(Igepe)	4,1	0,0	0,0%	-100,0%
Banco Nacional de Investimentos (BNI)	3,7	0,0	0,0%	-100,0%
Total	1.026,7	3.401,1	100,0%	231,3%
Receita Total	155.893,0	165.595,3		6,2%
Contribuição dos Dividendos em % da Receita Total	0,7%	2,1%		

Fonte: Direcção Nacional do Tesouro

105. Em seguida, apresenta-se a Tabela das empresas que contribuíram para as Receitas de Concessões.

Tabela 11 - Receitas de Concessões

(Em Milhões de Meticaís)

Proveniência	Ano 2015	Ano 2016	Peso	Varição 2015/16
Hidroeléctrica de Cahora Bassa (HCB)	663,6	1.442,0	61,5%	117,3%
Companhia do Desenvolvimento do Norte (CDN)	26,8	99,5	4,2%	271,1%
Gestão de Terminais a)	20,2	53,1	2,3%	162,7%
Mozambique Community Network (MCNet)	41,0	43,7	1,9%	6,6%
Maputo Port Development Company (MPDC)	0,0	500,2	21,4%	
Corredor Logístico Integrado de Nacala (CLIN)	0,0	204,5	8,7%	
Total	751,6	2.343,0	100,0%	211,7%
Receita Total	155.893,0	165.595,3		6,2%
Contribuição das Concessões	0,5%	1,4%		

Fonte: Direcção Nacional do Tesouro.

a) No ano de 2015, foi lançado o valor de 20.2 milhões de meticaís, por lapso, na empresa MPDC.

106. A contribuição dos Mega projectos atingiu o montante 11.522.7 milhões de Meticaís, equivalente a 7,0% da receita total, com a distribuição que se apresenta na tabela seguinte:

Tabela 12 - Contribuição dos Megaprojectos

(Em Milhões de Meticaís)

Megaprojecto	IRPC	IRPS	Imposto s/ Produção	IVA	Taxa de Concessão	Receita Consignada	Outros	Total	
								Valor	Peso
Produção de Energia	1,820.8	461.7	0.0	121.5	1,442.0	860.3	0.0	4,706.3	40.8
Exploração de Petróleo	2,666.9	767.8	175.9	176.4	0.0	0.0	13.7	3,800.7	33.0
Exploração de Recursos Minerais	720.2	900.1	524.0	0.0	0.0	0.0	56.4	2,200.8	19.1
Outros Mega Projectos	488.5	326.4	0.0	0.0	0.0	0.0	0.0	814.9	7.1
Total	5,696.5	2,456.0	700.0	298.0	1,442.0	860.3	70.1	11,522.7	100.0
Receita Total	36,671.8	26,854.5	1,557.9	49,647.7	2,343.0	11,745.3	5,511.6	165,595.3	
Em % da Receita Total	15.5	9.1	44.9	0.6	61.5	7.3	1.3	7.0	

Fonte: Autoridade Tributária.

107. Os sectores de Exploração de Petróleo e de Produção de Energia são os que tiveram maior contribuição, com o valor equivalente a a 40,8% e 33,0% da receita total dos Mega projectos, respectivamente. Os sectores de Exploração de Recursos Minerais e os Outros Mega projectos contribuíram com o equivalente a 19,1% e 7,1%, respectivamente.

108. Os Benefícios Fiscais totalizaram o montante de 20.968,0 milhões de Meticais, tendo registado um decréscimo nominal de 29,5%, relativamente ao exercício anterior, conforme mostra a tabela seguinte: 13

Tabela 13 - Benefícios Fiscais
(Em Milhões de Meticais)

Classificação Económica	Ano	Ano	Variação (%)
	2015	2016	2015/16
Imposto sobre o Rendimento de Pessoas Colectivas	6,041.0	5,217.3	-13.6
Imposto sobre o Rendimento de Pessoas Singulares	3.1	1.8	-41.5
Direitos Aduaneiros	6,435.8	4,655.1	-27.7
Imposto s/ Consumo Espec. de Produtos Importados	188.2	241.5	28.3
Imposto sobre o Valor Acrescentado (na importação)	17,076.0	10,852.3	-36.4
Total	29,744.1	20,968.0	-29.5

Fonte: Autoridade Tributária.

109. O decréscimo do valor dos benefícios fiscais concedidos explica-se pela redução do número de projectos de investimento que deram entrada no exercício económico de 2016, comparativamente ao ano anterior.

110. A maior parte dos benefícios fiscais foram concedidos no Imposto sobre o Valor Acrescentado, como resultado de isenções nas importações realizadas pelos projectos de investimento.

4.2. Realização das Despesas

111. A realização da despesa atingiu, no período em análise o montante de 220.626,9 milhões de Meticais, correspondente a 88,7% do Orçamento anual e a um decréscimo de 15,2% em termos reais relativamente a igual período do exercício económico anterior, conforme se observa da tabela 14.

Tabela 14 - Despesas Totais por Âmbitos
(Em Milhões de Meticais)

Tipo de Despesa e Âmbitos	Ano 2015				Ano 2016					Variação 2015/16 (%) a/
	Orçamento Anual	Realização	% Realização	% Peso	Orçamento Lei 7 /2016	Atualizado	Realização	% Realização	% Peso	
Funcionamento	118.091,9	117.835,9	99,8	100,0	143.411,4	143.411,4	141.086,7	98,4	100,0	-2,4
Central	52.862,6	52.782,6	99,8	44,8	84.820,5	79.531,0	77.393,1	97,3	54,9	17,2
Provincial	34.310,1	34.198,6	99,7	29,0	27.308,4	27.445,9	27.347,4	99,6	19,4	-33,3
Distrital	28.905,8	28.847,3	99,8	24,5	29.096,0	34.248,0	34.173,1	99,8	24,2	-1,2
Autárquico	2.013,5	2.007,4	99,7	1,7	2.186,6	2.186,6	2.173,2	99,4	1,5	-9,7
Investimento Interno	44.881,3	42.677,4	95,1	100,0	28.870,3	28.870,3	23.628,5	81,8	100,0	-53,8
Central	34.063,9	31.949,4	93,8	74,9	19.084,3	19.921,1	18.078,4	90,7	76,5	-52,8
Provincial	5.810,2	5.739,1	98,8	13,4	4.867,5	4.027,0	2.946,4	73,2	12,5	-57,2
Distrital	3.825,2	3.807,0	99,5	8,9	3.645,2	3.648,9	1.412,3	38,7	6,0	-69,0
Autárquico	1.182,0	1.182,0	100,0	2,8	1.273,4	1.273,4	1.191,4	93,6	5,0	-15,9
Investimento Externo	38.298,2	21.400,5	55,9	100,0	47.144,5	47.144,5	26.642,1	56,5	100,0	-23,8
Central	31.899,6	17.379,6	54,5	81,2	41.873,2	40.835,9	22.363,6	54,8	83,9	-21,3
Provincial	5.455,9	3.385,6	62,1	15,8	4.328,3	5.311,5	3.327,0	62,6	12,5	-39,9
Distrital	942,7	635,3	67,4	3,0	943,0	997,1	951,5	95,4	3,6	-8,3
Operaç. Financeiras	25.153,5	18.577,1	73,9	100,0	23.931,8	29.322,1	29.269,5	99,8	100,0	2,0
Despesa Total	226.425,0	200.490,8	88,5	100,0	243.358,2	248.748,4	220.626,9	88,7	100,0	-15,2
Central	143.979,6	120.688,6	83,8	60,2	169.709,9	169.610,1	147.104,6	86,7	66,7	-9,2
Provincial	45.576,2	43.323,2	95,1	21,6	36.504,1	36.784,4	33.620,8	91,4	15,2	-37,0
Distrital	33.673,6	33.289,6	98,9	16,6	33.684,2	38.893,9	36.536,9	93,9	16,6	-9,1
Autárquico	3.195,5	3.189,4	99,8	1,6	3.459,9	3.459,9	3.364,6	97,2	1,5	-12,0

a/- Variação em termos reais, com inflação a 19,85% e variação cambial a 63,4%.

112. A distribuição das despesas por níveis de gestão mostra que os órgãos e instituições de âmbito central absorveram o equivalente a 66,7% da despesa total, tendo os de âmbito provincial, distrital e autárquico absorvido o equivalente a 15,2%, 16,6% e 1,5%, respectivamente.

113. Em termos reais, comparando com igual período de 2015 a despesa total teve um decréscimo de 15,2%, tendo os de central, provincial, distrital e autárquico registado decréscimos de 9,2%, 37,0%, 9,1% e 12,0%, respectivamente.

4.2.1. Despesas de Funcionamento

114. As Despesas de Funcionamento atingiram o montante de 141.086,7 milhões de Meticais, correspondente a 98,4% do Orçamento e a cerca de 20,5% do

PIB, tendo registado um decréscimo real de 2,4% em relação a 2015, conforme mostra a tabela seguinte:

Tabela 15 - Despesas de Funcionamento, Segundo a Classificação Económica
(Em Milhões de Meticais)

Classificação Económica	Ano 2015				Ano 2016				Variação 2015/16 (%) a/	
	Orça- mento	Real- zação	Taxa (%)	% PIB	Orçamento Anual		Real- zação	Taxa (%)		% PIB
					Lei 7/2016	Actualizado				
Despesas c/ o Pessoal	64.397,4	64.299,3	99,8	10,87	70.089,1	77.842,6	77.842,6	100,0	11,29	1,0
Salários e Remunerações	60.728,6	60.675,0	99,9	10,25	66.225,3	74.371,6	74.371,6	100,0	10,79	2,3
Demais Despesas c/ Pessoal	3.668,8	3.624,3	98,8	0,61	3.863,8	3.471,0	3.471,0	100,0	0,50	-20,1
Bens e Serviços	22.585,4	22.512,0	99,7	3,80	24.804,2	24.804,2	22.969,0	92,6	3,33	-14,9
Encargos da Dívida	7.621,9	7.621,9	100,0	1,29	15.122,1	16.308,9	16.308,9	100,0	2,37	53,5
Juros Internos	3.734,7	3.734,7	100,0	0,63	7.205,0	7.719,1	7.719,1	100,0	1,12	72,5
Juros Externos	3.887,2	3.887,2	100,0	0,66	7.917,1	8.589,8	8.589,8	100,0	1,25	35,2
Transferências Correntes	19.919,4	19.860,0	99,7	3,36	21.346,4	21.521,8	21.508,4	99,9	3,12	-13,7
Transfer. a Admin. Públicas	3.499,9	3.493,8	99,8	0,59	3.716,9	3.671,5	3.658,1	99,6	0,53	-21,5
<i>Autarquias</i>	2.013,5	2.007,4	99,7	0,34	2.186,6	2.186,6	2.173,2	99,4	0,32	-9,7
<i>Embaixadas</i>	1.338,0	1.338,0	100,0	0,23	1.391,0	1.399,5	1.399,5	100,0	0,20	-36,0
<i>Outras</i>	148,5	148,4	100,0	0,03	139,3	85,4	85,4	100,0	0,01	-52,0
Transfer. a Admin. Privadas	548,9	542,6	98,9	0,09	363,9	431,8	431,8	100,0	0,06	-33,6
Transferências a Famílias	15.464,0	15.419,4	99,7	2,61	14.865,6	15.161,5	15.161,5	100,0	2,20	-18,0
<i>Pensões</i>	10.301,8	10.301,0	100,0	1,74	9.237,9	10.105,0	10.105,0	100,0	1,47	-18,1
<i>Assist. Social à População</i>	2.985,9	2.981,3	99,8	0,50	3.431,5	3.397,0	3.397,0	100,0	0,49	-4,9
<i>Demais Transfer. às Famílias</i>	2.176,3	2.137,1	98,2	0,36	2.196,2	1.659,5	1.659,5	100,0	0,24	-35,2
Transferências ao Exterior	406,7	404,2	99,4	0,07	2.400,0	2.257,1	2.257,1	100,0	0,33	241,7
Subsídios	2.213,4	2.213,4	100,0	0,37	942,1	2.011,4	2.011,4	100,0	0,29	-24,2
Dos quais:										
<i>Subs. aos Combustíveis</i>	0,0	58,3		0,01	0,0	0,0	0,0	0,00		-100,0
<i>Subs. à Farinha de Trigo</i>	0,0	597,7		0,10	0,0	0,0	259,6	0,04		-63,8
<i>Subs. ao Transportador</i>	0,0	209,8		0,04	0,0	0,0	285,5	0,04		13,6
Exercícios Findos	162,7	158,1		0,03	90,7	90,7	14,1	15,5	0,00	-92,6
Demais Despesas Correntes	781,8	770,8	98,6	0,13	10.543,9	364,6	287,1	78,7	0,04	-68,9
Despesas de Capital	409,9	400,3	97,7	0,07	472,8	467,2	145,2	31,1	0,02	-69,7
Total	118.091,8	117.835,9	99,8	19,92	143.411,4	143.411,4	141.086,7	98,4	20,47	-2,4
P/ Memória: PIB		591.677					689.213			

c/- Variação em termos reais, com inflação a 19,85% e variação cambial a 63,4%.

Fonte: CGE 2015 e MEX.

115. As Despesas com o Pessoal tiveram uma realização de 77.842,6 milhões de Meticais, correspondente a 100,0% da dotação orçamental final e a cerca de 11,3% do PIB, tendo os Salários e Remunerações assim como as Demais Despesas com o Pessoal alcançado uma realização de 100,0%. Em relação ao

exercício económico anterior as Despesas com o Pessoal registaram um crescimento de 1,0% em termos reais.

116. O pagamento de Salários e Remunerações aos funcionários e agentes do Estado absorveu o montante de 74.371,6 milhões de Meticais, correspondente a cerca de 10,8 do PIB e a um crescimento na ordem de 2,3 em termos reais, o que se justifica pela admissão de novos funcionários e agentes do Estado, bem como pelo incremento salarial ocorrido em Abril de 2016.
117. As despesas com Bens e Serviços atingiram o montante de 22.969,0 milhões de Meticais, correspondente a 92,6% da dotação orçamental final e a cerca de 3,3% do PIB, tendo registado um decréscimo de 14,9% em termos reais, relativamente a 2015, facto que se explica pelas medidas de contenção de despesas adoptadas pelo Governo.
118. As despesas com Encargos da Dívida fixaram-se em 16.308,9 milhões de Meticais, representando 100,0% da dotação orçamental final e a cerca de 2,4% do PIB, tendo registado um crescimento de 53,5% em termos reais, onde os Juros Internos como os Externos registaram crescimentos na ordem de 72,5% e 35,2%, respectivamente.
119. Nos Encargos da Dívida, o crescimento registado nos Juros Internos é justificado pelo aumento dos Empréstimos Internos em 2015 para o financiamento do Défice Orçamental. Em relação aos Juros Externos o aumento é influenciado pela variação cambial em 2015 para 2016 em cerca de 163,0%, tendo a taxa média de USD passado de 38,28 Meticais em 2015 para 62,57 Meticais em 2016.
120. As Transferências Correntes tiveram uma realização no valor de 21.508,4 milhões de Meticais, equivalente a 99,9% da dotação orçamental final e a

cerca de 3,1% do PIB, tendo registado um crescimento real de 13,7% relativamente ao ano anterior.

121. Neste agregado das Transferências Correntes, as Transferências a Autarquias situaram-se abaixo da dotação final em 0,6%, pelo facto de a arrecadação de receitas consignadas destinadas ao financiamento dos Municípios não ter atingido os níveis previstos.
122. Ainda no mesmo agregado, as despesas com o pagamento de Pensões absorveram o montante de 10.105,0 milhões de Meticais, correspondente a 100,0% da dotação orçamental final e a cerca de 1,5% do PIB, tendo registado um decréscimo real de 18,1% relativamente ao exercício económico anterior.
123. Relativamente às pensões referir que no exercício de 2016 foi introduzida uma nova metodologia para o financiamento das pensões civis, que consiste no pagamento com recurso nas receitas provenientes dos descontos para aposentação dos funcionários do Estado, sendo que o Estado comparticipa com um determinado montante fixado no Orçamento.
124. Assim, do montante de 10.105,0 milhões de Meticais referente à execução de Transferências a famílias-pensões, 8.418,8 milhões de Meticais foi disponibilizado para o pagamento da totalidade dos pensionistas militares e 1.686,8 milhões de Meticais é correspondente ao valor da comparticipação do Estado para as pensões civis. O valor disponibilizado ao Instituto da Previdência Social com o recurso aos descontos foi de 3.700,7 milhões de Meticais.
125. Os Subsídios atingiram uma realização de 2.011,4 milhões de Meticais, correspondente a 100% da dotação orçamental final e a cerca de 0,3% do PIB,

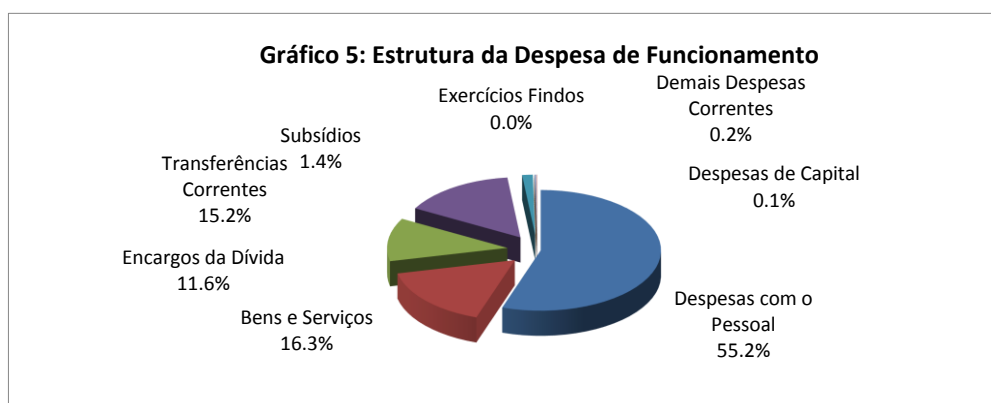
tendo registado um decréscimo na ordem de 24,2% em termos reais, comparativamente ao exercício económico de 2015.

126. As despesas com Exercícios Findos absorveram o montante de 14,1 milhões de Meticais, equivalente a 15,5% da dotação orçamental final, tendo registado um decréscimo de 92,6% em relação a 2015.

127. As Demais Despesas Correntes tiveram uma realização de 287,1 milhões de Meticais, correspondente a 78,7% da dotação orçamental final e a cerca de 0,04% do PIB, tendo registado um decréscimo de 68,9% em termos reais.

128. As Despesas de Capital fixaram-se em 145,2 milhões de Meticais, equivalentes a 30,7% da dotação orçamental final e a cerca de 0,02% do PIB, tendo registado um decréscimo de 69,7% em relação a 2015.

129. A repartição percentual das Despesas de Funcionamento, segundo a classificação económica, é apresentada no Gráfico 5, onde se constata que as Despesas com o Pessoal absorveram o equivalente a 55,2% do total.



130. Os Bens e Serviços e as Transferências Correntes atingiram 16,3% e a 15,2% do total das Despesas de Funcionamento, estando, os restantes agregados de despesa no seu todo em 1,4% a despesa total.

4.2.1.1. Despesas de Funcionamento por Âmbito e por fonte de Recursos

131. As Despesas de Funcionamento foram financiadas de acordo com as seguintes fontes de recurso:

- Recursos do Tesouro atingiram o montante de 137.749,2 milhões de Meticais, equivalente a 98,6% do orçamentado;
- Receitas Consignadas no montante de 1.865,4 milhões de Meticais, correspondente a 91,6% do orçamentado;
- Receitas Próprias alcançaram 1.472,2 milhões de Meticais, equivalentes a 85,0% do orçamentado.

132. Em termos de repartição percentual constata-se que as despesas financiadas por Recursos do Tesouro representam 97,6% do total das Despesas de Funcionamento, as Receitas Consignadas 1,3% e as Receitas Próprias 1,0%, conforme mostra a Tabela 16.

Quadro 16 - Despesa de Funcionamento por Âmbito e Fonte de Recursos
(Em Milhões de Meticais)

Fonte de Recursos	Orçamento		Realização				Taxa			
	Anual		Âmbito	Âmbito	Âmbito	Âmbito	Total	Realiz.		
	Valor	Peso (%)	Central	Provincial	Distrital	Autárquico	Valor	Peso (%)	(%)	
Recursos do Tesouro	139,730.4	97.4	74,494.9	27,078.7	34,006.4	2,169.1	137,749.2	97.6	98.6	
Receitas Consignadas	1,984.5	1.4	1,714.4	142.3	4.6	4.1	1,865.4	1.3	94.0	
Receitas Próprias	1,696.5	1.2	1,183.7	126.4	162.1	0.0	1,472.2	1.0	86.8	
Total	Valor	143,411.4	100.0	77,393.1	27,347.4	34,173.1	2,173.2	141,086.7	100.0	98.4
	Peso (%)			54.9	19.4	24.2	1.5	100.0		
Orçamento	Valor			79,531.0	27,445.9	34,248.0	2,186.6	143,411.4		
	Peso (%)			55.5	19.1	23.9	1.5	100.0		
Taxa de Realização (%)				97.3	99.6	99.8	99.4	98.4		

Fonte: MEX.

133. A repartição percentual por âmbitos mostra que os órgãos e instituições de nível central absorveram o equivalente a 54,9% do total, os de nível provincial 19,4%, os de nível distrital 24,2% e as autarquias 1,5%. Em termos de desempenho o âmbito central atingiu o correspondente a 97,3% da

dotação orçamental, o provincial 99,6%, o distrital 99,8% e as transferências às autarquias 99,4%.

134. Na Tabela 17, apresenta-se a distribuição territorial das Despesas de Funcionamento, em comparação com a dotação orçamental e com a realização no exercício económico de 2015.

Tabela 17 - Despesa de Funcionamento por Âmbitos
(Em Milhões de Meticais)

Classificação Territorial	Ano 2015				Ano 2016					Variação 2015/16 a/
	Orça-mento	Reali-zação	Taxa (%)	% do PIB	Orçamento		Reali-zação	Taxa (%)	% do PIB	
					Lei 7/2016	Actualizado				
Âmbito Central	52.862,6	52.782,6	99,8	8,92	84.820,5	79.531,0	77.393,1	97,3	11,23	17,2%
Âmbito Provincial	34.310,1	34.198,6	99,7	5,78	27.308,4	27.445,9	27.347,4	99,6	3,97	-33,3%
Niassa	2.432,3	2.431,6	100,0	0,41	1.890,9	1.943,2	1.943,1	100,0	0,28	-33,3%
Cabo Delgado	4.368,2	4.367,2	100,0	0,74	2.073,8	2.151,1	2.137,3	99,4	0,31	-59,2%
Nampula	5.130,5	5.120,3	99,8	0,87	4.193,0	3.827,8	3.824,0	99,9	0,55	-37,7%
Zambézia	2.933,0	2.923,2	99,7	0,49	2.784,1	2.570,9	2.560,7	99,6	0,37	-26,9%
Tete	2.649,7	2.629,9	99,3	0,44	2.188,0	1.992,2	1.985,8	99,7	0,29	-37,0%
Manica	2.640,1	2.610,8	98,9	0,44	1.876,4	2.177,5	2.175,8	99,9	0,32	-30,5%
Sofala	3.977,7	3.964,3	99,7	0,67	2.982,9	2.974,3	2.963,0	99,6	0,43	-37,6%
Inhambane	1.859,1	1.857,6	99,9	0,31	1.532,2	1.522,4	1.489,7	97,9	0,22	-33,1%
Gaza	2.002,9	1.993,1	99,5	0,34	1.892,7	1.944,8	1.940,0	99,8	0,28	-18,8%
Maputo	2.712,7	2.711,5	100,0	0,46	2.426,7	2.578,0	2.567,5	99,6	0,37	-21,0%
Cidade de Maputo	3.603,9	3.589,1	99,6	0,61	3.467,8	3.763,6	3.760,5	99,9	0,55	-12,6%
Âmbito Distrital	28.905,8	28.847,3	99,8	4,88	29.096,0	34.248,0	34.173,1	99,8	4,96	-1,2%
Distritos de Niassa	1.951,9	1.947,2	99,8	0,33	1.904,3	2.314,8	2.312,9	99,9	0,34	-0,9%
Distritos de Cabo Delgado	2.319,4	2.306,0	99,4	0,39	2.363,5	2.590,7	2.576,3	99,4	0,37	-6,8%
Distritos de Nampula	4.625,1	4.615,9	99,8	0,78	4.981,5	5.263,3	5.230,3	99,4	0,76	-5,5%
Distritos de Zambézia	5.428,0	5.422,1	99,9	0,92	5.193,5	6.502,5	6.499,0	99,9	0,94	0,0%
Distritos de Tete	2.402,8	2.398,8	99,8	0,41	2.631,8	3.121,9	3.120,6	100,0	0,45	8,5%
Distritos de Manica	2.539,9	2.538,7	100,0	0,43	2.462,7	3.010,9	3.009,3	99,9	0,44	-1,1%
Distritos de Sofala	2.395,5	2.392,9	99,9	0,40	2.507,2	2.763,2	2.760,0	99,9	0,40	-3,8%
Distritos de Inhambane	2.923,5	2.921,8	99,9	0,49	2.942,6	3.657,2	3.654,6	99,9	0,53	4,4%
Distritos de Gaza	2.249,8	2.234,9	99,3	0,38	2.127,3	2.607,2	2.604,0	99,9	0,38	-2,8%
Distritos de Maputo	2.070,0	2.068,9	99,9	0,35	1.981,6	2.416,4	2.406,1	99,6	0,35	-3,0%
Âmbito Autárquico	2.013,5	2.007,4	99,7	0,34	2.186,6	2.186,6	2.173,2	99,4	0,32	-9,7%
Total	118.091,9	117.835,9	99,8	19,92	143.411,4	143.411,4	141.086,7	98,4	20,47	-2,4%
		591.677				689.213				

a/- Em termos reais, com inflação a 19,85% e variação cambial a 63,4%.

Fonte: CGE 2015 e MEX.

135. O nível de realização das Despesas de Funcionamento representa cerca de 20,5% do PIB, tendo-se situado acima do nível alcançado no exercício económico anterior em cerca de 0.6 pontos percentuais.

4.2.2. Despesas de Investimento

136. As Despesas de Investimento atingiram o valor de 50.270,6 milhões de Meticais, equivalente a 66,1% do Orçamento anual e a cerca de 7,3% do PIB.

Tabela 18 - Despesa de Investimento, por Origem e Modalidade do Financiamento
(Em Milhões de Meticais)

Financiamento	Ano 2015				Ano 2016				Variação 2015/16 (%) a/	
	Orça- mento	Realiz- ação	%	% do PIB	Orçamento		Realiz- ação	%		% do PIB
					Lei 7/2016	Atualizad				
INTERNO	44,881.3	42,677.4	95.1	7.21	28,870.3	28,870.3	23,628.5	81.8	3.43	-53.8
EXTERNO	38,298.2	21,400.4	55.9	3.62	47,144.5	47,144.5	26,642.1	56.5	3.87	-23.8
Donativos	18,255.6	10,462.4	57.3	1.77	18,137.1	22,333.4	13,394.0	60.0	1.94	-21.7
<i>Fundos Comuns</i>	<i>8,385.8</i>	<i>6,055.4</i>	<i>72.2</i>	<i>1.02</i>	<i>9,325.7</i>	<i>9,413.1</i>	<i>6,505.0</i>	<i>69.1</i>	<i>0.94</i>	<i>-34.3</i>
FC-PROAGRI	72.4	55.5	76.7	0.01	3.0	57.5	53.8	93.6	0.01	-40.7
FC-FASE	3,506.8	2,832.7	80.8	0.48	4,246.6	4,246.6	3,655.9	86.1	0.53	-21.0
FC-PROSAÚDE	2,905.6	2,250.9	77.5	0.38	3,058.6	3,058.6	2,010.8	65.7	0.29	-45.3
FC-SISTAFE	259.4	152.0	58.6	0.03	397.9	397.9	233.2	58.6	0.03	-6.1
FC-Tribunal Administrativ	109.9	27.9	25.4	0.00	41.1	41.1	16.0	5.2	0.00	-64.9
FC-INE	213.9	115.0	53.7	0.02	266.9	309.1	159.6	37.0	0.02	-15.0
FC-AT	489.6	251.9	51.4	0.04	407.9	430.9	137.0	31.8	0.02	-66.7
FC-PPFD	49.2	43.6	88.5	0.01	0.0	0.3	0.0	0.0	0.00	-100.0
FC-PESCAS	280.9	182.0	64.8	0.03	160.3	166.8	17.9	10.8	0.00	-94.0
FC-ESTRADAS	194.6	0.0		0.00	0.0	0.0	0.0	0.0	0.00	
FC-PRONASA	209.4	137.4	65.6	0.02	699.6	660.6	206.8	31.3	0.03	-7.9
FC ASAS	85.3	6.4	7.5	0.00	43.7	43.7	13.9	31.7	0.00	32.2
FC PEDSA	8.8	0.0		0.00	0.0	0.0	0.0	0.0	0.00	
<i>Outros Fundos</i>	<i>9,869.8</i>	<i>4,407.1</i>	<i>44.7</i>	<i>0.74</i>	<i>8,811.5</i>	<i>12,920.3</i>	<i>6,889.1</i>	<i>53.3</i>	<i>1.00</i>	<i>-4.3</i>
Outros Fundos via CUT	5,598.3	1,820.3	32.5	0.31	5,681.6	6,406.9	3,068.4	47.9	0.45	3.2
Outros Fundos Fora da CU	4,271.5	2,586.8	60.6	0.44	3,129.8	6,513.4	3,820.6	58.7	0.55	-9.6
Créditos	20,042.6	10,937.9	54.6	1.85	29,007.4	24,811.1	13,248.1	53.4	1.92	-25.9
Outros Fundos via CUT	5,501.4	1,643.7	29.9	0.28	5,644.2	6,026.7	2,310.0	38.3	0.34	-14.0
Outros Fundos Fora CUT	14,541.2	9,294.2	63.9	1.57	23,363.2	18,784.4	10,938.1	58.2	1.59	-28.0
Total	83,179.5	64,077.8	77.0	10.83	76,014.9	76,014.9	50,270.6	66.1	7.29	-43.8
P/ Memória: PIB		591,677					689,213			

a/- Em termos reais, com inflação a 19,85% e variação cambial a 63,4%.

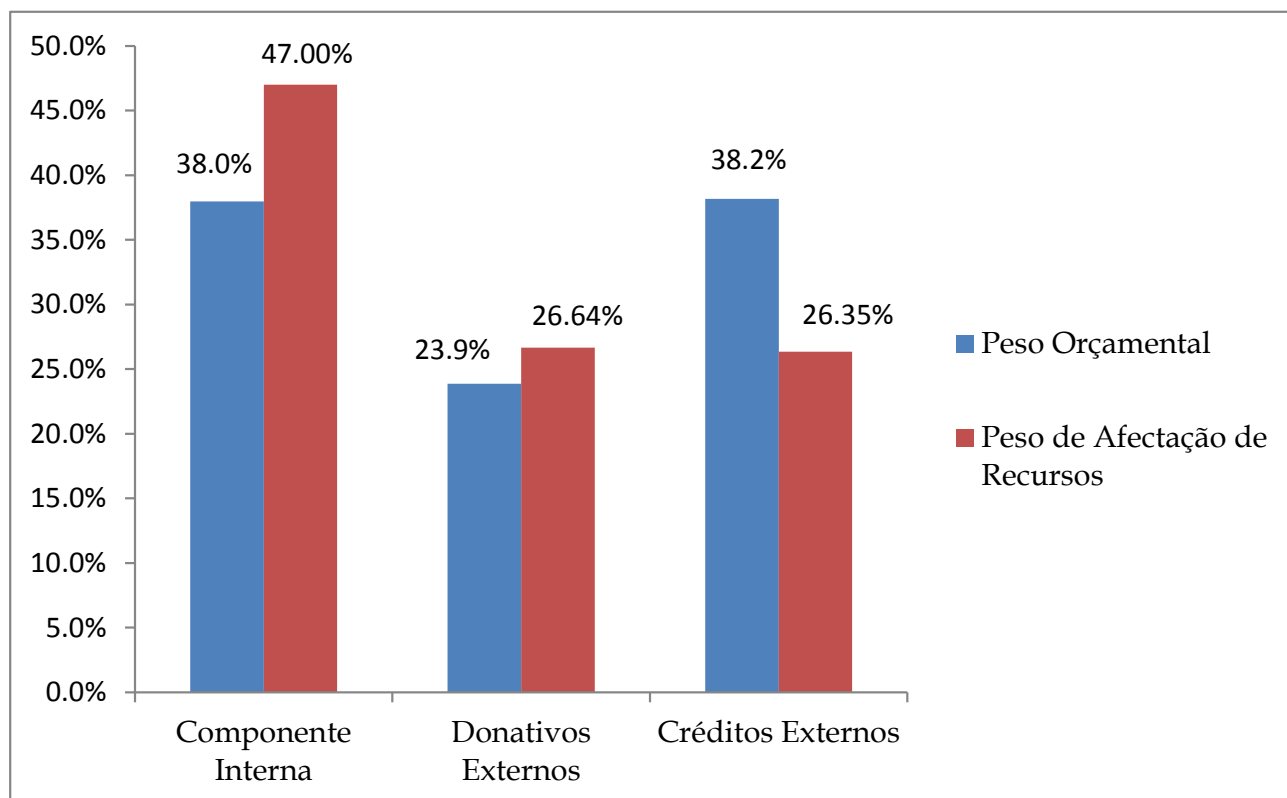
137. Do montante global das Despesas de Investimento, a componente interna teve uma realização de 23.628,5 milhões de Meticais, equivalente 81,8% da dotação orçamental final, tendo a componente externa atingido 26.642,1 milhões de Meticais, correspondentes a 56,5% do orçamentado.

138. O nível de realização da componente externa ficou acima do alcançado no exercício económico anterior em 0,6 pontos percentuais, influenciado pelas

despesas financiadas tanto pelos donativos, bem como pelos Créditos Externos que ficaram em 60,0% e 53,4% da dotação orçamental, respectivamente.

139. As despesas da componente interna tiveram uma realização equivalente a cerca de 3,4% do PIB e a um decréscimo real de 53,8% relativamente ao exercício económico de 2015, tendo a componente externa atingido o correspondente a cerca 3,9% do PIB e a um decrescimo real de 23,8%.
140. As despesas financiadas pela componente externa do investimento tiveram um decrescimo real de 23,8%, sendo 21,7% em Donativos e 25,9% em Créditos relativamente ao igual período de 2015, facto que se explica pela suspensão do apoio directo ao orçamento por parte dos parceiros da cooperação e ao desembolso tardio de financiamento externo. E de referir que a maior parte dos desembolsos ocorreram fora da CUT.
141. O Gráfico seguinte mostra que as despesas financiadas pela componente interna tiveram maior peso na realização das Despesas de Investimento, tendo atingido o equivalente a 47,0% do total, contra 26,6% das financiadas por donativos e 26,4% por créditos.

Gráfico 6: Estrutura de Financiamento das Despesas de Investimento



4.2.2.1. Despesas de Investimento por Âmbito e por Fonte de Recursos

142. As despesas da componente interna foram financiadas conforme a seguinte descrição:

- Recursos do Tesouro atingiram o montante de 16.002,9 milhões de Meticais equivalentes a 77,8% da dotação orçamental;
- Receitas Consignadas com o montante de 7.353,0 milhões de Meticais correspondentes a 92,5% da dotação orçamental;
- Receitas Próprias com o montante de 266,2 milhões de Meticais, correspondentes a 74,8% da dotação orçamental; e
- Donativos Internos com o montante de 6,4 milhões de Meticais, correspondentes a 100,0% da dotação orçamental.

143. As despesas da componente externa foram financiadas de acordo com a seguinte distribuição:

- Donativos Externos em Moeda, em 10.182,4 milhões de Meticais correspondentes a uma realização de 66,4%;
- Donativos Externos em Espécie em 2.968,3 milhões de Meticais correspondentes a uma realização de 52,3% e,
- Créditos Externos em Moeda com 13.491,4 milhões de Meticais correspondentes a uma realização de 51,6%.

Tabela 19 - Despesas Investimento por Âmbito e Fonte de Recursos
(Em Milhões de Meticais)

Fonte de Recursos	Orçamento		Realização				Taxa		
	Anual		Âmbito Central	Âmbito Provincial	Âmbito Distrital	Âmbito Autárquico	Total		Realiz. (%)
	Valor	Peso (%)					Valor	Peso (%)	
Internos	28,870.3	38.0	18,078.4	2,946.4	1,412.3	1,191.4	23,628.5	47.0	81.8
Recursos do Tesouro	20,559.6	27.0	10,495.0	2,904.3	1,412.3	1,191.4	16,002.9	31.8	77.8
Receitas Consignadas	7,948.5	10.5	7,333.1	19.9	0.0		7,353.0	14.6	92.5
Receitas Próprias	355.8	0.5	250.3	15.9	0.0		266.2	0.5	74.8
Donativos Internos	6.4	0.0		6.4			6.4	0.0	100.0
Externos	47,144.5	62.0	22,392.4	3,328.2	921.5	0.0	26,642.1	53.0	56.5
Donativos Ext. em Moeda	15,335.9	20.2	6,573.1	2,687.8	921.5	0.0	10,182.4	20.3	66.4
Donativos Ext. em Espécie	5,678.6	7.5	2,968.3			0.0	2,968.3	5.9	52.3
Créditos Ext. em Moeda	26,130.1	34.4	12,850.9	640.4	0.0	0.0	13,491.4	26.8	51.6
Despesa	Valor	76,014.9	40,470.7	6,274.6	2,333.8	1,191.4	50,270.6	100.0	66.1
Total	Peso (%)		80.5	12.5	4.6	2.4	100.0		
Orçamento	Valor		60,757.1	9,338.5	4,645.9	1,273.4	76,014.9		
	Peso (%)		79.9	12.3	6.1	1.7	100.0		
Taxa de Realização (%)			66.6	67.2	50.2	93.6	66.1		

144. Na repartição das Despesas de Investimento por âmbitos, verifica-se que o âmbito central absorveu o equivalente a 80,5% da despesa total, no âmbito provincial 12,5%, o âmbito distrital 4,6% e as autarquias 2,4%.

145. Em termos de desempenho, face ao programado, o âmbito central atingiu o correspondente a 66,6% da dotação orçamental, o provincial 67,2%, o distrital 50,2% e as transferências às autarquias foram realizadas em 93,6%.

146. A distribuição territorial da componente interna das Despesas de Investimento, em comparação com as dotações e a realização em igual período do ano anterior, é apresentada na tabela seguinte:

Tabela 20 - Componente Interna de Investimento por Âmbitos
(Em Milhões de Meticais)

Âmbito	Ano 2015				Ano 2016				Variação 2015/16 (%) a/	
	Orçamento Anual	Realização	% de Realiz.	% do PIB	Orçamento		Realização	% de Realiz.		% do PIB
					Lei 7/2016	Atualizado				
Âmbito Central	34.063,9	31.949,4	93,8	5,40	19.084,3	19.921,1	18.078,4	90,7	2,62	-52,8
Âmbito Provincial	5.810,2	5.739,1	98,8	0,97	4.867,5	4.027,0	2.946,4	73,2	0,43	-57,2
Niassa	312,2	311,9	99,9	0,05	290,3	333,4	190,8	57,2	0,03	-49,0
Cabo Delgado	412,9	405,4	98,2	0,07	379,7	387,8	224,3	57,9	0,03	-53,8
Nampula	1.129,9	1.115,6	98,7	0,19	964,9	678,8	494,7	72,9	0,07	-63,0
Zambézia	958,8	929,5	97,0	0,16	722,4	613,6	360,6	58,8	0,05	-67,6
Tete	477,7	477,7	100,0	0,08	438,4	283,4	212,9	75,12	0,03	-62,81
Manica	337,7	334,2	99,0	0,06	248,9	246,6	201,7	81,79	0,03	-49,65
Sofala	705,8	695,2	98,5	0,12	498,1	342,8	252,2	73,58	0,04	-69,73
Inhambane	292,5	291,7	99,7	0,05	264,4	214,9	187,5	87,28	0,03	-46,35
Gaza	532,7	530,3	99,5	0,09	471,2	387,9	302,4	77,94	0,04	-52,43
Maputo	429,7	427,8	99,6	0,07	377,0	355,2	338,4	95,28	0,05	-33,99
Cidade de Maputo	220,2	219,8	99,8	0,04	212,3	182,7	180,9	99,00	0,03	-31,35
Âmbito Distrital	3.825,2	3.807,0	99,5	0,6	3.645,2	3.648,9	1.412,3	38,7	0,2	-69,0
Distritos de Niassa	350,3	349,8	99,9	0,06	315,2	315,9	151,2	47,9	0,02	-63,9
Distritos de Cabo Delgado	356,0	355,3	99,8	0,06	391,7	382,0	83,8	21,9	0,01	-80,3
Distritos de Nampula	658,4	652,7	99,1	0,11	623,3	626,5	222,0	35,4	0,03	-71,6
Distritos da Zambézia	759,8	758,9	99,9	0,13	607,4	608,2	266,6	43,8	0,04	-70,7
Distritos de Tete	383,8	381,9	99,5	0,06	361,8	369,1	93,0	25,2	0,01	-79,7
Distritos de Manica	318,1	310,7	97,7	0,05	265,0	265,0	110,5	41,7	0,02	-70,3
Distritos de Sofala	256,6	256,6	100,0	0,04	260,4	260,4	93,0	35,7	0,01	-69,8
Distritos de Inhambane	323,6	322,9	99,8	0,05	347,2	349,8	142,8	40,8	0,02	-63,1
Distritos de Gaza	248,9	248,8	99,9	0,04	286,2	282,8	100,4	35,5	0,01	-66,3
Distritos de Maputo	169,7	169,6	99,9	0,03	186,9	189,0	149,1	78,8	0,02	-26,7
Âmbito Autárquico	1.182,0	1.182,0	100,0	0,20	1.273,4	1.273,4	1.191,4	93,6	0,17	-15,9
Total	44.881,3	42.677,4	95,1	7,21	28.870,3	28.870,3	23.628,5	81,8	3,43	-53,8
Por memória. PIB		591.677,0					689.213,0			

a/- Variação em termos reais, com inflação média de 19,85%.

Fonte: CGE 2015 e MEX.

147. No exercício económico em análise, a componente interna do investimento, atingiu uma realização de 81,8% e um decréscimo real de 53,8% comparativamente ao exercício económico anterior.

148. A distribuição territorial da componente externa das Despesas de Investimento, em comparação com as dotações orçamentais anuais e a realização em igual período do ano anterior, é apresentada na tabela 21.

Tabela 21 - Componente Externa de Investimento por Âmbitos
(Em Milhões de Meticais)

Âmbito	Ano 2015				Ano 2016				Variação 2015/16 (%) a/		
	Orçamento Anual	Realização	% de Realiz.	% do PIB	Orçamento		Realização	% de Realiz.		% do PIB	
					Lei 7/2016	Actualizado					
Âmbito Central	31.897,6	17.379,5	54,5	2,94	41.873,2	40.835,9	22.363,6	54,8	3,2	-21,2	
Âmbito Provincial	5.457,9	3.385,6	62,0	0,57	4.328,3	5.311,5	3.327,0	62,6	0,5	-39,9	
Niassa	390,6	289,2	74,0	0,05	280,1	307,4	205,4	66,8	0,0	-56,5	
Cabo Delgado	479,1	313,3	65,4	0,05	317,9	389,9	260,4	66,8	0,0	-49,1	
Nampula	799,2	429,2	53,7	0,07	639,6	696,3	418,8	60,1	0,1	-40,3	
Zambézia	774,8	394,4	50,9	0,07	555,0	622,0	367,3	59,0	0,1	-43,0	
Tete	473,4	331,0	69,9	0,06	450,6	500,4	362,0	72,3	0,1	-33,1	
Manica	332,2	199,7	60,1	0,03	245,3	330,7	209,5	63,3	0,0	-35,8	
Sofala	526,7	368,7	70,0	0,06	329,3	463,8	335,9	72,4	0,0	-44,2	
Inhambane	390,5	271,2	69,5	0,05	339,1	411,4	223,9	54,4	0,0	-49,5	
Gaza	633,2	314,6	49,7	0,05	684,3	1.006,0	470,5	46,8	0,1	-8,5	
Maputo	354,3	273,4	77,2	0,05	264,6	286,4	240,3	83,9	0,0	-46,2	
Cidade de Maputo	303,9	200,9	66,1	0,03	222,2	297,3	233,2	78,4	0,0	-29,0	
Âmbito Distrital	942,7	635,3	67,4	0,11	943,0	997,1	951,5	95,4	0,1	-8,3	
Distritos de Niassa	57,5	47,0	81,8	0,01	105,8	110,5	106,5	47,0	0,0	38,6	
Distritos de Cabo Delg	79,0	59,5	75,3	0,01	64,2	67,1	65,2	59,5	0,0	-33,0	
Distritos de Nampula	109,8	101,9	92,8	0,02	160,1	166,7	160,3	59,5	0,0	-3,7	
Distritos da Zambézia	193,9	153,4	79,1	0,03	193,9	198,2	193,0	59,5	0,0	-23,0	
Distritos de Tete	93,2	68,9	73,9	0,01	95,3	100,4	97,3	68,9	0,0	-13,6	
Distritos de Manica	50,2	44,7	88,9	0,01	56,7	58,4	58,3	46,7	0,0	-20,0	
Distritos de Sofala	205,9	46,9	22,8	0,01	63,5	68,1	67,6	46,9	0,0	-11,8	
Distritos de Inhambane	64,0	46,4	72,4	0,01	70,9	75,0	74,4	46,4	0,0	-1,8	
Distritos de Gaza	58,0	38,4	66,2	0,01	71,8	86,8	64,5	38,4	0,0	2,8	
Distritos de Maputo	31,1	28,2	90,6	0,00	60,9	65,9	64,4	28,2	0,0	39,9	
Total	38.298,2	21.400,4	55,9	3,62	47.144,5	47.144,5	26.642,1	56,5	3,9	-23,8	
Por memória: PIB	591.677,0				689.213,0						

a/- Em termos reais, com variação cambial de 63,4%.

149. Observa-se da tabela anterior que a componente externa das Despesas de Investimento teve uma realização equivalente 56,5% do orçamentado e a cerca de 3,9% do PIB, tendo registado um decréscimo real de 23,8% em relação ao exercício económico de 2015.

150. O nível de realização das despesas da componente externa de Investimento foi influenciado pelas razões referidas anteriormente, nomeadamente: i) atraso no desembolso de fundos externos; ii) suspensão de apoio directo ao Orçamento pelos parceiros de cooperação.

4.2.3. Transferências às Comunidades

151. A Lei n.º 9/2015, de 29 de Dezembro, que aprova o Orçamento do Estado para o ano de 2016, define no seu artigo 6, a percentagem de 2,75% das receitas geradas pela extracção mineira e petrolífera, para programas que se destinem ao desenvolvimento das comunidades das áreas onde se localizam os respectivos projectos, nos termos do artigo 20 da Lei n.º 20/2014 e do artigo 48 da Lei n.º 21/2014, ambas de 18 de Agosto.

152. Para o presente exercício económico foi adoptada uma nova metodologia de transferência de fundos às comunidades, que consiste na disponibilização de recursos com base nas receitas do ano (n-2), ou seja receitas cobradas em 2014, assim a distribuição consta da Tabela 21.

Tabela 22 - Transferências às Comunidades
(Em Milhões de Meticais)

Província/ Distrito	Localidade	Ano 2015			Ano 2016			%
		Dotação	Realização	Realiz	Dot. Inicial	Dot. Revista	Realização	
Cabo Delgado					6.1	6.1	6.1	100.0
Montepuez	Nyamanhumbir				6.1	6.1	6.1	100.0
Nampula		3.9	3.9	100.0	2.2	2.2	2.2	100.0
Moma	Topuito	3.9	3.9	100.0	2.2	2.2	2.2	100.0
Tete		10.9	10.9	100.0	6.4	6.4	6.4	100.0
Moatize	Cateme	3.3	3.3	100.0	1.9	1.9	1.9	100.0
	25 de Setembro	3.3	3.3	100.0	1.9	1.9	1.9	100.0
	Chipanga II	3.3	3.3	100.0	1.9	1.9	1.9	100.0
	Benga	1.1	1.1	100.0	0.6	0.6	0.6	100.0
Inhambane		4.0	4.0	100.0	8.1	8.1	8.1	100.0
Govuro	Pande	0.8	0.8	100.0	4.0	4.0	4.0	100.0
Inhassoro	Maimelane	3.3	3.3	100.0	4.0	4.0	4.0	100.0
	Total	18.8	18.8	100.0	22.8	22.8	22.8	100.0

Fonte:CGE 2015 e MEX

153. O valor transferido no período de Janeiro a Dezembro de 2016 foi de 22,8 milhões de Meticais, correspondente 100,0% da Dotação Orçamental.

4.2.4. Operações Financeiras

154. As Operações Financeiras atingiram o valor de 29.269,5 milhões de Meticais, correspondente a 99,8% da dotação orçamental e a cerca de 4,3% do PIB, tendo registado um crescimento de 2,0% em termos reais, relativamente ao exercício anterior, conforme se ilustra na Tabela seguinte:

Tabela 23 - Operações Financeiras, Segundo a Classificação Económica
(Em Milhões de Meticais)

Classificação Económica	Ano 2015				Ano 2016				Variação 2015/16 (%) a/	
	Orça- mento	Real- zação	% Realiz.	% PIB	Orçamento		Real- zação	% Realiz.		% PIB
					Lei 7/2016	Actualizado				
Operações Activas	10.306,2	3.729,8	36,2	0,63	8.100,0	13.490,3	13.467,3	99,8	1,95	122,0
Capital Social de Empresas	638,9	609,9	95,5	0,10	200,0	200,0	177,1	88,5	0,03	-75,8
Empréstimos de Retrocessão	9.460,3	2.912,9	30,8	0,49	7.900,0	13.290,3	13.290,3	100,0	1,93	179,2
Outras Operações Activas	207,0	207,0	100,0	0,03	0,0	0,0	0,0		0,00	-100,0
Operações Passivas	14.847,4	14.847,4	100,0	2,51	15.831,8	15.831,8	15.802,2	99,8	2,29	-28,2
Empréstimos Externos	7.029,4	7.029,4	100,0	1,19	9.904,1	11.353,6	11.353,1	100,0	1,65	-1,2
Empréstimos Internos	7.818,0	7.818,0	100,0	1,32	5.927,8	4.478,3	4.449,1	99,3	0,65	-52,5
Total	25.153,5	18.577,1	73,9	3,14	23.931,8	29.322,1	29.269,5	99,8	4,25	2,0
P/Memória: PIB		591.677					689.213			

a/- Em termos reais, com inflação a 19,85 % e variação cambial a 63,40%.

Fonte: CGE 2015, MEX e DNT.

4.2.4.1. Operações Financeiras Activas

155. As Operações Financeiras Activas tiveram uma realização de 13.467,3 milhões de Meticais, correspondente a 99,8% da dotação orçamental e a cerca de 2,1% do PIB, tendo registado um crescimento real de 122,0% relativamente ao exercício económico de 2015, influenciado pelos Acordos de Retrocessão com uma variação positiva de 179,2%.

156. O valor de 177,1 milhões de Meticais, na rubrica de Capital Social de Empresas, foi desembolsado a favor do BCI - Banco Comercial de Investimentos com o valor de 127,7 milhões de Meticais e BNI - Banco Nacional de Investimentos, com o valor de 52,4 milhões de Meticais.

157. O montante repassado às Empresas Públicas, na modalidade de Empréstimos de Retrocessão, atingiu o valor de 13.290,3 milhões de Meticais, correspondente a 100% da dotação orçamental e a 1,9% do PIB, tendo sido repartido pelas entidades beneficiárias, conforme mostra a Tabela 24.

Tabela 24 - Empréstimos por Acordos de Retrocessão
(Em Milhões de Meticais)

	EDM	FIPAG	ANE	PPB	TOTAL
BAD/FAD	505,8	290,2	0,0	0,0	796,1
WB/IDA	1903,5	73,7	0,0	0,0	1.977,2
AFD	182,0	0,0	0,0	0,0	182,0
EXIM Bank Korea	557,2	0,0	0,0	0,0	557,2
Exim Bank India	49,1	0,0	0,0	0,0	49,1
Exim Bank China	0,0	0,0	4.447,6	3.057,7	7.505,4
Portugal	0,0	0,0	5,5	0,0	5,5
JAPÃO	2217,9	0,0	0,0	0,0	2.217,9
Total	5415,5	363,9	4.453,1	3.057,7	13.290,3

Fonte: DNT

158. Observa-se da tabela anterior que, o maior volume de recursos de empréstimos por acordos de retrocessão foi para a empresa pública EDM no valor de 5.415,5 milhões de Meticais.

159. Em contrapartida das Operações Financeiras Activas, realizadas por conta do Orçamento do Estado, registaram-se os seguintes movimentos nos activos financeiros do Estado, conforme se apresenta no Mapa I-2:

- Aplicações no capital social de Hidráulica de Chókwe, EP (HICEP), no valor de 45,8 milhões de Meticais
- Alienação de Participações do Estado, no valor de 216 Milhões de Meticais;
- Reembolsos de Créditos por Acordos de Retrocessão, no valor de 624,22 Milhões de Meticais;
- Reembolsos de diversos Créditos do Tesouro, no valor de 51,95 Milhões de Meticais; e
- Retirada do capital social da empresa Transportes Públicos da Beira no valor de 3,6 milhões de Meticais.

160. Assim, o Movimento dos Activos Financeiros do Estado passou de 122,9 milhões de Meticais em 2015, para 135.521,6 milhões de Meticais em 2016;

4.2.4.2. Operações Financeiras Passivas

161. As Operações Financeiras Passivas atingiram o montante de 15.802,2 milhões de Meticais, correspondente a 99,8% da dotação orçamental final e a cerca de 2,4% do PIB, tendo 11.353,1 milhões de Meticais sido aplicados no pagamento da dívida externa e 4.449,1 milhões de Meticais no pagamento da dívida interna.

162. Relativamente ao exercício económico de 2015 as despesas com amortização de empréstimos registaram um decréscimo real de 28,2%, sendo de 1,2% nos empréstimos externos e de 52,5% nos internos.

4.2.5 Despesas Segundo a Classificação Funcional

163.166. As Despesas de Funcionamento e de Investimento segundo a classificação funcional, são apresentadas no Mapa I -1-1 e resumida na Tabela 25.

Tabela 25 - Despesa Segundo a Classificação Funcional
(Em Milhões de Meticais)

Função	Ano 2015				Ano 2016						
	Orça- mento	Realização		% de Realiz.	Orçamento		Realização			% de	
		Valor	% PIB		Valor	% Peso	Valor	% Peso	% PIB		Realiz.
Serviços Públicos Gerais	67.287,7	56.351,1	9,52	83,7	79.282,6	31,9	72.624,0	32,9	10,54	91,6	
Defesa	5.358,9	5.358,8	0,91	100,0	7.989,1	3,2	7.825,9	3,5	1,14	98,0	
Segurança e Ordem Pública	14.936,0	14.695,4	2,48	98,4	18.881,1	7,6	18.698,4	8,5	2,71	99,0	
Assuntos Económicos	50.777,7	44.230,5	7,48	87,1	47.162,0	19,0	37.619,3	17,1	5,46	79,8	
Protecção Ambiental	1.106,2	771,8	0,13	69,8	1.594,5	0,6	1.296,7	0,6	0,19	81,3	
Habituação e Desenv. Colectivo	9.755,2	6.859,5	1,16	70,3	12.392,7	5,0	9.256,9	4,2	1,34	74,7	
Saúde	20.332,9	18.268,2	3,09	89,8	25.163,9	10,1	19.466,6	8,8	2,82	77,4	
Recreação, Cultura e Religião	2.148,7	2.139,3	0,36	99,6	1.434,5	0,6	1.410,2	0,6	0,20	98,3	
Educação	40.379,2	38.559,1	6,52	95,5	46.232,9	18,6	44.146,3	20,0	6,41	95,5	
Segurança e Acção Social	14.342,5	13.257,2	2,24	92,4	8.615,2	3,5	8.282,6	3,8	1,20	96,1	
Total	226.425,0	200.490,8	33,89	88,5	248.748,4	100,0	220.626,9	100,0	32,01	88,7	
P/Memória: PIB		591.677					689.213				

Fonte: CGE 2015 e MEX.

164. A repartição percentual das despesas, segundo a classificação funcional, mostra que os Serviços Públicos Gerais, Educação e Assuntos Económicos são os que absorveram maior volume de recursos, com as taxas correspondentes a 32,9%, 20,0% e 17,1% respectivamente.

165. Em termos de desempenho, constata-se que das dez principais funções em que estão repartidas as despesas, seis atingiram taxas de realização superiores a média global de 88,7% da dotação orçamental, situando-se entre 99,0% a 91,6%, tendo as quatro restantes atingido nível de realização que variam de 74,7% a 81,9%.

4.2.5. Despesas por Prioridades e Pilares

Tabela 26 - Despesas por Prioridades e Pilares
(Em Milhões de Meticais)

Descrição	Ano 2015			Ano 2016			
	Orçamento		Realização	Orçamento		Realização	
	Anual	Valor	%	Lei7/2016	Atualizado	Valor	%
Prioridade I - Consolidar a Unid. Nacional, Paz e Democracia	669,0	669,0	100,0	17.964,0	17.964,0	15.185,9	84,5
Prioridade II - Desenvolver o Capital Humano e Social	69.701,0	67.053,1	96,2	83.723,7	83.723,7	81.442,6	97,3
Prioridade III - Promover o Empr. e Melhorar a Competitivid.	2.637,4	2.105,6	79,8	11.119,6	11.119,6	7.540,3	67,8
Prioridade IV - Desenvolver as Infra-estrut. Econ. e Sociais	29.664,9	25.379,5	85,6	27.697,0	27.697,0	16.799,7	60,7
Prioridade V - Assegurar a G.S. e Transpar. dos RN.Ambiente	20.044,0	16.599,0	82,8	4.943,6	4.943,6	3.658,9	74,0
Pilar I - Consolidar o Estado de D.Boa Gov. e Descentralização	29.363,5	28.752,2	97,9	34.797,1	34.797,1	34.727,9	99,8
Pilar II - Promover um Amb. Macro-econ. Equil. e Sustentável	2.419,6	1.630,0	67,4	62.392,5	67.782,7	60.715,9	89,6
Pilar III - Reforçar a Cooperação Internacional	97,1	97,1	100,0	720,7	720,7	555,6	77,1
Encargos Gerais *	71.828,6	58.205,5	81,0				
Despesa Total de Prioridades e Pilares	226.425,0	200.490,8	88,5	243.358,2	248.748,4	220.626,9	88,7

* Encargos Gerais e Operações Financeiras

Fonte: CGE 2015, MEX e Sectores

166. A realização das despesas por Prioridades e Pilares de apoio ao Plano Quinquenal do Governo (2015-2019) atingiram o montante de 220.626,9 milhões de Meticais, correspondente a 88,7% do Orçamento Anual, conforme se ilustra na tabela 26.

167. No exercício económico em análise, importa destacar o bom desempenho alcançado dos Pilar I, Prioridade II e Pilar II, cujos níveis de realização situaram-se acima da média, num intervalo de 89,6% a 99,8% do Orçamento Anual. No total das despesas por Prioridades e Pilares, o Pilar I absorveu o equivalente a 99,8%.

4.2.6. Despesas nos Sectores Económicos e Sociais

168. Os Sectores Económicos e Sociais, no período em análise atingiram o montante de 105.081,8 milhões de Meticais, correspondente a 83,0% do Orçamento alocado a esses Sectores, conforme se apresenta no Mapa III-3 e se resume na Tabela 27.

Tabela 27: Despesas nos Sectores Económicos e Sociais
(Em Milhões de Meticais)

Sectores	Ano 2015				Ano 2016						Variação 2015/16 (%)	
	Orçamento		Taxa		Orçamento			Taxa				
	Anual	Realização	Realiz	(%)	Lei 7/2016	Actualizado	Realização	Realiz	(%)	a/		
	Valor	Valor	Peso	(%)	Valor	Peso	Valor	Peso	Valor	Peso	(%)	
Educação	45.563,3	41.815,5	24,0	91,8	44.236,6	21,7	49.327,2	24,3	46.900,6	26,8	95,1	-9,3
Ensino Geral a)	36.743,1	35.167,8	20,2	95,7	36.282,4	17,8	41.813,5	20,6	39.862,7	22,8	95,3	-8,3
Ensino Superior	8.820,3	6.647,7	3,8	75,4	7.954,2	3,9	7.513,6	3,7	7.037,9	4,0	93,7	-14,4
Saúde	21.559,9	18.399,2	10,6	85,3	22.719,6	11,1	26.078,2	12,8	20.413,3	11,7	78,3	-14,2
Sistema de Saúde a)	21.463,8	18.303,2	10,5	85,3	22.600,2	11,1	25.982,6	12,8	20.317,6	11,6	78,2	-14,1
HIV/SIDA	96,0	96,0	0,1	100,0	119,4	0,1	95,7	0,0	95,7	0,1	100,0	-16,9
Infra-estruturas	28.742,7	21.592,4	12,4	75,1	32.264,5	15,8	27.948,4	13,8	20.047,7	11,5	71,7	-33,7
Energia/Recursos Minerais	2.421,2	1.966,9	1,1	81,2	1.992,8	1,0	1.683,5	0,8	1.531,2	0,9	91,0	-38,5
Estradas	20.319,0	15.043,7	8,6	74,0	23.986,0	11,7	16.275,0	8,0	10.777,3	6,2	66,2	-46,2
Águas	3.747,8	2.559,8	1,5	68,3	4.477,6	2,2	8.418,0	4,1	6.588,4	3,8	78,3	61,8
Obras Públicas	2.254,6	2.022,0	1,2	89,7	1.808,1	0,9	1.571,9	0,8	1.150,8	0,7	73,2	-56,4
Agricultura e Desenv. Rural b)	13.193,4	11.365,6	6,5	86,1	14.036,8	6,9	13.823,7	6,8	8.852,7	5,1	64,0	-38,1
Sistema Judicial	4.609,1	4.238,3	2,4	92,0	3.920,7	1,9	4.395,3	2,2	4.083,6	2,3	92,9	-20,5
Acção Social	4.482,2	4.272,9	2,5	95,3	3.789,6	1,9	3.894,0	1,9	3.589,9	2,1	92,2	-32,2
Subsídios	865,8	865,8	0,5	100,0	602,5	0,3	545,1	0,3	545,1	0,3	100,0	-47,5
Trabalho e Emprego	782,5	761,9	0,4	97,4	605,7	0,3	661,3	0,3	648,9	0,4	98,1	-28,9
Total	119.798,9	103.311,5	59,3	86,2	122.176,0	59,8	126.673,3	62,4	105.081,8	60,0	83,0	-20,3
Desp Total Excl. Juros e Op. Financeiras	193.649,5	174.291,7	100,0	90,0	204.304,0	100,0	203.117,4	100,0	175.048,4	100,0	86,2	-27,3
Encargos da Dívida	7.621,9	7.621,9		100,0	15.122,3		16.308,9		16.308,9		100,0	53,5
Juros Internos	3.734,7	3.734,7		100,0	7.205,2		7.719,1		7.719,1		100,0	72,5
Juros Externos	3.887,2	3.887,2		100,0	7.917,1		8.589,8		8.589,8		100,0	35,2
Operações Financeiras	25.153,6	18.577,2		73,9	23.931,8		29.322,1		29.269,5		99,8	12,5
Internas	10.306,2	3.729,8		36,2	8.100,0		13.490,3		13.467,3		99,8	201,3
Externas	14.847,4	14.847,4		100,0	15.831,8		15.831,8		15.802,2		99,8	-34,9
Despesa Total	226.425,0	200.490,8		88,5	243.358,2		248.748,4		220.626,9		88,7	-15,2

Em termos reais, com inflação média a 19,85% e variação cambial a 63,4%.

a) Inclui serviços distritais de Educação e Saúde respectivamente

b) - Inclui Fundo de Desenvolvimento Distrital, infra-estruturas sócio-económicas, actividade económica e projectos de desenvolvimento rural nos sectores da Indústria e Comércio e da Administração Estatal.

Fonte: CGE 2015, MEX e Sectores

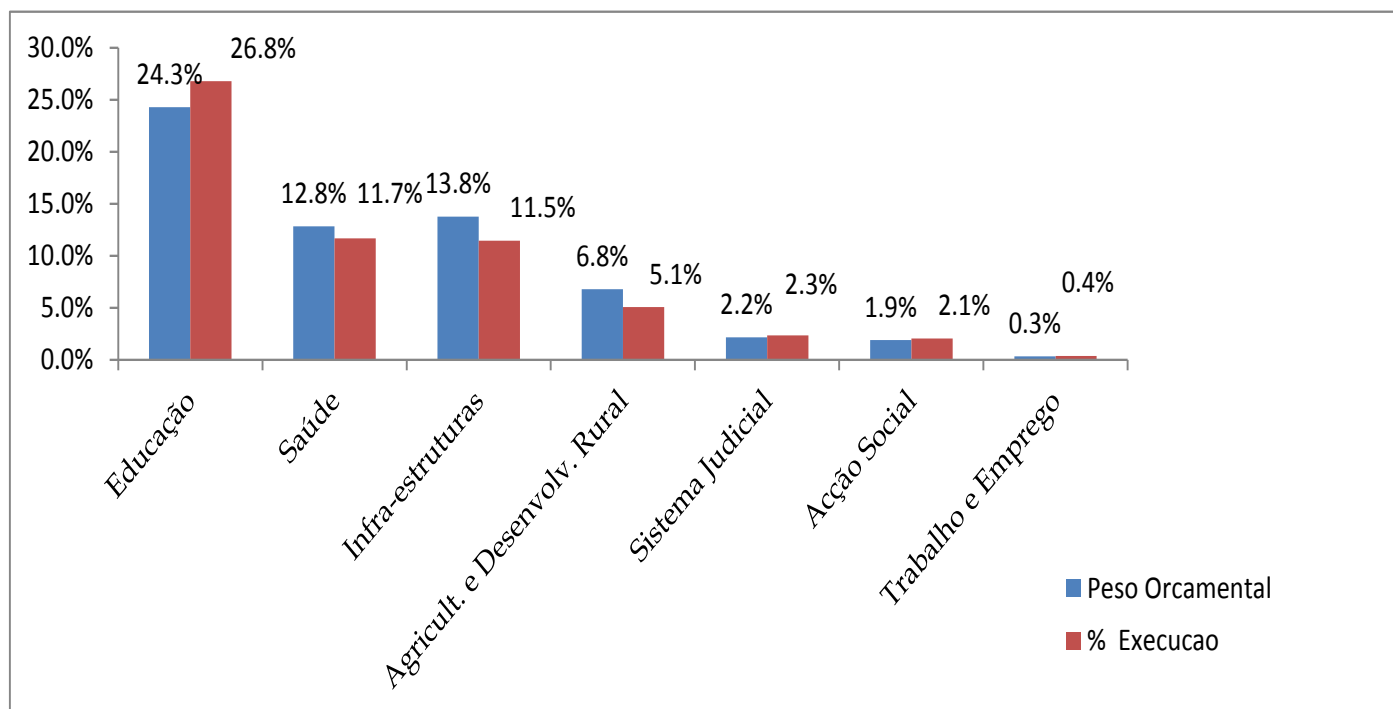
169. O nível de realização dos sectores económicos e sociais representa 60,0% da despesa total excluindo os Encargos da Dívida e as Operações Financeiras,

merecendo destaque os sectores da Educação, Saúde, e das Infra-estruturas com 26,8%, 11,7% e 11,5%, respectivamente.

170. Comparativamente a igual período de 2015 as despesas dos sectores económicos e sociais registaram um decréscimo de 20,3% em termos reais, por influência do Orçamento de Investimento, devido à redução do financiamento externo por razões anteriormente mencionadas.

171. O gráfico abaixo mostra que do total das despesas dos sectores económicos e sociais, o sector da Educação é o que absorveu maior volume de recursos, tendo alcançado o equivalente a 26,8% do total, seguido pelos sectores das Saúde e Infra-estruturas, com 11,7% e 11,5%.

Gráfico 7: Desempenho dos Sectores Prioritários



4.3. Financiamento do Orçamento do Estado

172. O Orçamento do Estado para 2016 foi financiado em 77,1% por Recursos Internos e em 22,9% por Recursos Externos, conforme se pode verificar da Tabela 28.

Tabela 28 - Financiamento Global do Orçamento do Estado
(Em Milhoes Meticais)

Natureza	Ano 2015		Ano 2016	
	Valor	Peso	Valor	Peso
RECURSOS INTERNOS	165,025.3	76.9%	174,671.9	77.1%
Receita do Estado	155,893.0	72.6%	165,595.3	73.1%
Donativos Internos	0.0	0.0%	6.4	0.0%
Crédito Interno	9,132.3	4.3%	9,070.2	4.0%
SalDOS Transitados	2,550.2	1.2%	0.0	0.0%
RECURSOS EXTERNOS	49,677.0	23.1%	51,777.7	22.9%
Donativos Externos	18,677.4	8.7%	14,839.8	6.6%
Contravalores Não Consignados	7,567.5	3.5%	1,047.5	0.5%
Contravalores Consignados a Projectos	10,229.2	4.8%	10,783.7	4.8%
Em Espécie a Projectos	880.7	0.4%	3,008.7	1.3%
Empréstimos Externos	30,999.6	14.4%	36,937.9	16.3%
Contravalores Não Consignados	4,833.9	2.3%	627.2	0.3%
Contravalores Consignados a Projectos	23,252.9	10.8%	23,020.5	10.2%
Para Acordos de Retrocessão	2,912.8	1.4%	13,290.3	5.9%
Total	214,702.3	100.0%	226,449.6	100.0%

173. No conjunto do financiamento externo os Contravalores não Consignados atingiram o valor de 1.674,7 milhões de Meticais, contra 12.401,4 milhões de desembolsados no exercício económico anterior, representando um decréscimo em cerca de 86,5%.

174. Os Contravalores Consignados a Projectos e para Acordos de Retrocessão totalizaram 50.103,2 milhões de Meticais, contra 37.275,6 milhões de Meticais desembolsados em 2015, o que representa um crescimento de 34,0%.

4.4. Dívida Pública

175. O saldo acumulado da dívida pública no final do exercício económico de 2016 foi de 701.707,6 milhões de Meticais, correspondente a cerca de 101,8% do PIB, sendo 613.997,9 milhões de Meticais de dívida externa e 87.709,6 milhões de Meticais de dívida interna, com a descrição que se apresenta na Tabela seguinte:

Tabela 29 - Dívida Pública
(Em Milhões de Meticais)

	Ano 2015		Ano 2016		Variação 2015/16
	Stock	% do PIB	Stock	% do PIB	
Dívida Externa	362,999.9	61.35	613,997.9	89.09	69.1%
Dívida Interna	69,232.9	11.70	87,709.6	12.73	26.7%
<i>Banco Central a)</i>	4,500.0	0.76	34,528.1	5.01	667.3%
<i>Bilhetes do Tesouro</i>	23,475.0	3.97	11,812.3	1.71	-49.7%
<i>Obrigações do Tesouro a)</i>	20,176.3	3.41	21,664.2	3.14	7.4%
<i>Outros b)</i>	21,081.6	3.56	19,705.1	2.86	-6.5%
Total	432,232.8	73.05	701,707.6	101.81	62.3%
P/ Memória: PIB	591,677		689,213		

a) - Ajustamento de 1.500,0 milhões de Meticais de Obrigações de Tesouro para Banco Central

b) - Créditos relativos a (i) Subsídios aos Combustíveis; (ii) Dívida assumida pelo Estado ; e (iii) leasing relativo a construção de edifícios públicos.

Fonte: CGE 2015 e DNT.

176. Relativamente ao exercício anterior o saldo acumulado da dívida pública registou um aumento de 62,3%, em termos nominais, tendo a dívida externa aumentado em 69,1% e a interna em 26,7%.

177. O Stock da Dívida Interna começou a registar um crescimento significativo a partir de 2015, tendo atingido um crescimento de 99,0% comparado a 2014. Esta tendência de crescimento manteve-se em 2016, embora tenha sido em menor magnitude, cerca de 27,0%. Esta tendência de crescimento mantém-se no I Trimestre de 2017 e espera-se que continue até ao final do Ano.

178. O crescimento da dívida pública interna justifica-se pelos esforços que o Governo tem estado a empreender para materializar a consolidação fiscal. Para o efeito, há necessidade de mobilização de recursos fora do Orçamento

do Estado para o saneamento de despesas acumuladas e não pagas de exercícios económicos anteriores.

4.5. Responsabilidades Diversas

179. No encerramento do exercício económico de 2016, foram detectadas algumas irregularidades na prestação de contas, que impediram a liquidação de Processos Administrativos de alguns órgãos e instituições do Estado.

180. Assim, em obediência aos artigos 66 da Lei n.º 9/2002, de 12 de Fevereiro, e 24 do Regulamento do SISTAFE, aprovado através do Decreto n.º 23/2004, de 20 de Agosto, os gestores financeiros dos referidos órgãos e instituições do Estado foram inscritos em “Responsabilidades Diversas”, conforme consta do Anexo Informativo 5-b.

5. PARCERIAS PÚBLICO-PRIVADAS, PROJECTOS DE GRANDE DIMENSÃO E CONCESSÕES EMPRESARIAIS

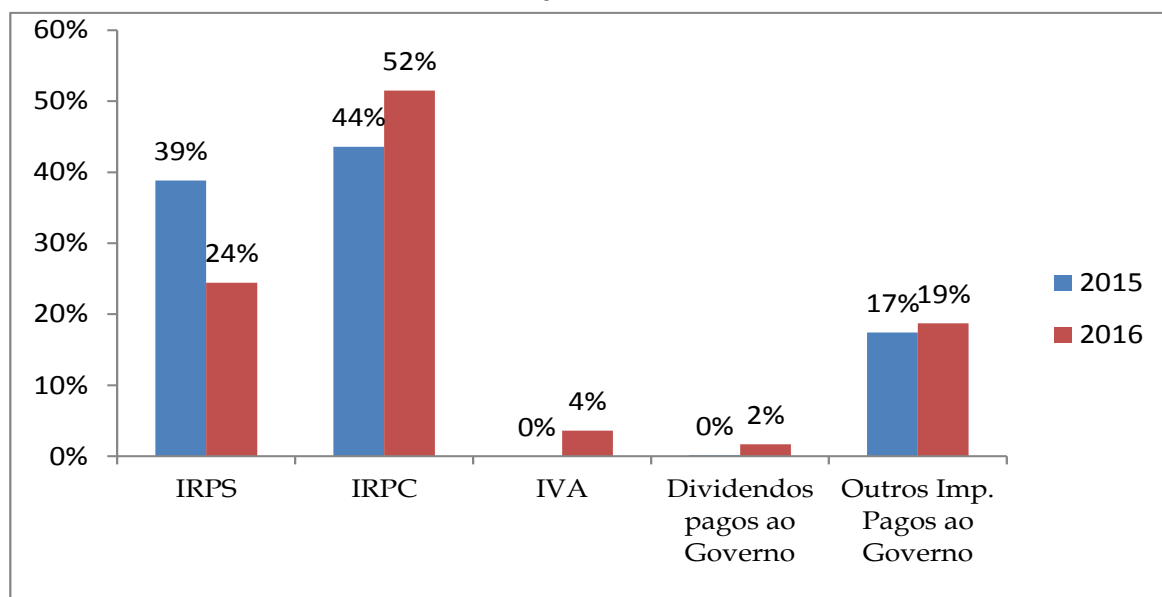
181. Os Projectos de Grande Dimensão (PGD) e Concessões Empresariais (CE) operam nas áreas mineira, hidrocarbonetos e metalurgia. A contribuição destes projectos depende das ligações que os mesmos estabelecem com a economia, as quais podem assumir várias formas, nomeadamente: (i) ligações produtivas (input/output), que consistem basicamente no desenvolvimento da rede de fornecedores e consumidores; (ii) tecnológicas (transferência de tecnologia); (iii) emprego (consumo e crescimento); e (iv) pecuniárias (fiscais, poupança e reservas externas).

182. Na tabela B, constata-se que, no ano em análise, à excepção do projecto de exploração de gás, os empreendimentos de exploração mineira e de alumínio registaram no global um prejuízo de 48.617,0 milhões de Meticais.
183. Em termos de contribuição para a receita do Estado, os PGD e CE registaram cerca de 5.812,3 milhões de meticais em 2016, o equivalente a aproximadamente 4,0% da receita do Estado¹, o que corresponde um aumento de 1,0% relativamente a 2015, no qual a contribuição das PGD e CE nas receitas do Estado foi de 2,9%. Deste montante, 1.420,6 milhões de meticais resultam do pagamento do IRPS, 2.993,8 milhões de meticais provêm do IRPC, 210,6 milhões de meticais do IVA, 98,7 e 1.088,6 milhões de meticais do pagamento de Dividendos e Outros Impostos, respectivamente.
184. À semelhança do ano 2015, o IRPC, continua representando a principal fonte de arrecadação de receitas nos PGD's e CE's, tendo em 2016 contribuído em cerca de 52,0%, seguido do IRPS, Outros Impostos, IVA e Dividendos com 24,0%, 19,0%, 4,0%, e 2,0%, respectivamente, como ilustra a gráfico 8 abaixo:

¹ Ao Câmbio de 62.57MZN/USD (Taxa de Câmbio Média/2016)

Fonte: Banco de Moçambique

Gráfico 8: Contribuição Fiscal das PGD's e CE's



185. Sob ponto de vista de geração de emprego, os empreendimentos de PGD e CE empregaram no ano em análise um total de 5.784 trabalhadores, dos quais 5.398 nacionais e 386 estrangeiros, representando uma redução em cerca de 2,0% comparativamente ao ano 2015 no qual foram criados cerca de 5.912 postos de emprego. Pese embora os projectos da área mineira tenham reduzido o número de trabalhadores empregues, este representa o sector com a maior massa laboral tendo em 2016 registado um total de 4.475 trabalhadores, o equivalente a 77,0% do total da massa laboral.

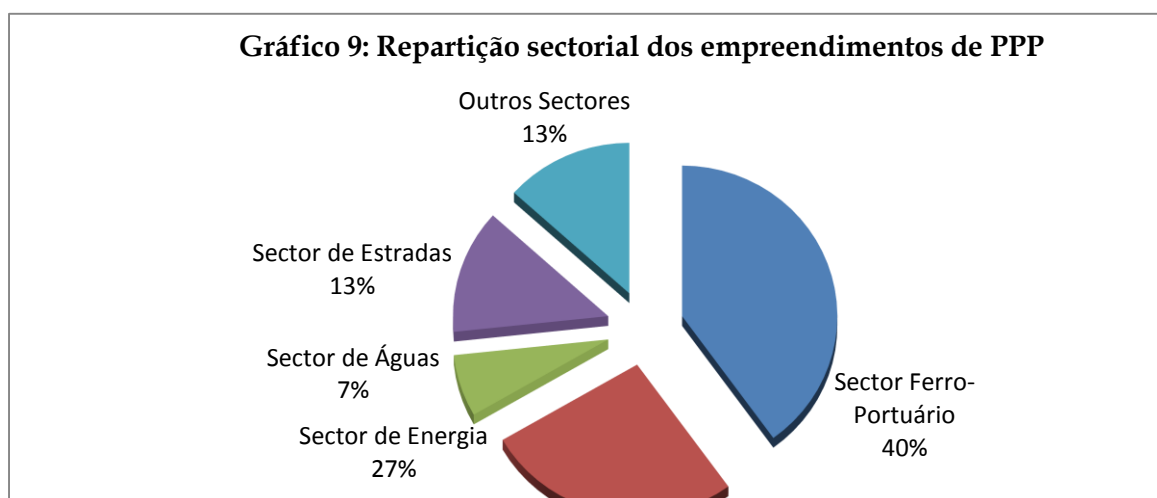
186. Durante o ano 2016, 395 Pequenas e Médias Empresas (PME's) foram prestadoras de bens e serviços aos empreendimentos de PGD e CE, o que resultou num volume de negócios de cerca de 22.082,0 milhões de Meticais, ou seja, uma redução de 30,0% em relação ao ano 2015, onde foram contratadas cerca de 400 PME's, com um volume de negócio de 31.375,0 milhões de Meticais.

187. Relativamente a componente de responsabilidade social, o valor total investido reduziu em aproximadamente 11,0% quando comparado ao ano de 2015, tendo passado de 1.554,4 milhões de Meticais do 2015 para 1.390,0

milhões de Meticais, registados em 2016. Das actividades realizadas destacam-se: programas de fornecimento de água e apoio na área agrícola para a população; apoio na área de saúde pela construção de centros de saúde e desenvolvimento de programas de tratamento de HIV e SIDA; apoio a pequenos negócios e fornecimento de bolsas de estudos.

5.1. Empreendimentos de Parcerias Público - Privadas

188. Os empreendimentos de Parceria Público-Privada em exploração no País, compreendem um total de 15 projectos, distribuídos pelas seguintes áreas: Ferro-portuária; Estradas, Energia, Águas e outras, destacando-se o sector ferro-portuário com maior número de projectos, seguido pelo sector de energia e estradas, conforme ilustra a gráfico 9, abaixo.



189. No período em análise, no global os empreendimentos de PPP's apresentaram um resultado líquido negativo de aproximadamente 47.830,0 milhões de Meticais, o que representa um aumento do prejuízo, em cerca de 234,0%, comparativamente ao exercício anterior de 2015, no qual o prejuízo apurado foi de 14.466,0 milhões de Meticais. Este resultado deveu-se aos resultados líquidos negativos registados na maioria dos empreendimentos, nomeadamente: Porto de Quelimane, Corredor de Desenvolvimento do Note,

Corredor Logístico e Integrado de Nacala, Terminais Portuários de Pemba e Palma e a Estrada Nacional n.º 4, FIPAG, Gigawatt e Central Térmica de Ressano Garcia, de acordo com Tabela A em anexo.

190. De referir que, o prejuízo registado pelos empreendimentos acima referenciados, com maior destaque para o Corredor de Desenvolvimento do Note, Corredor Logístico e Integrado de Nacala, Gigawatt e Central Térmica de Ressano Garcia, foram em grande parte influenciados pelo valor elevado incorrido na rubrica dos custos financeiros que em média representam um peso acima dos 200,0% em relação ao total dos proveitos.

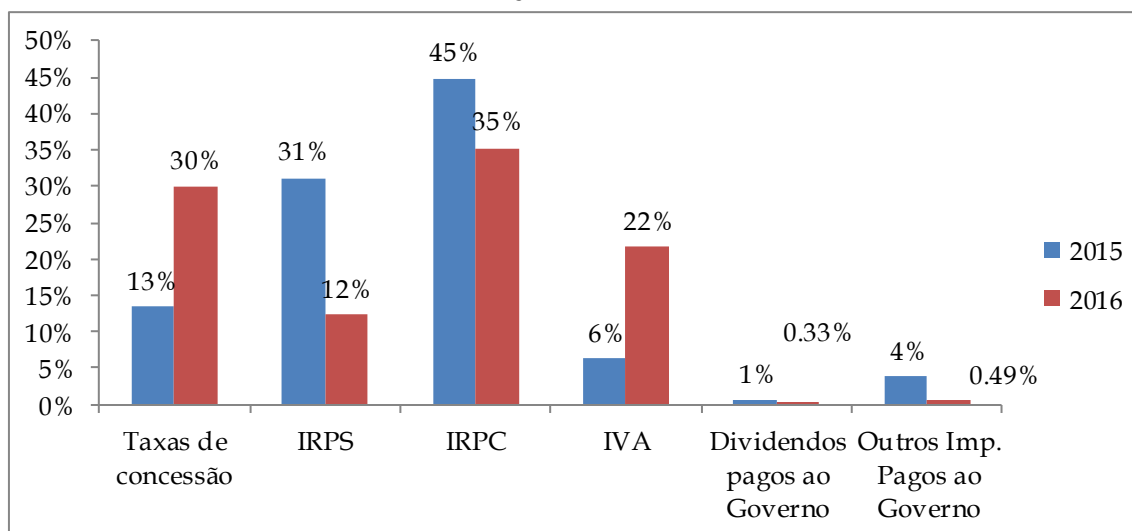
191. Relativamente aos projectos que registaram resultados positivos, à semelhança do exercício anterior, a Hidroeléctrica de Cahora Bassa é o que se apresenta com melhor resultado, tendo em 2016 apurado um lucro de cerca de 5.347,0 milhões de Meticais, seguido do Porto da Beira com 3.168 milhões de Meticais e Porto de Maputo com 1.089,0 milhões de Meticais. O Projecto Estradas do Zambeze registou um resultado de 16,0 milhões de Meticais. Pese embora à semelhança do exercício anterior tenha registado o menor lucro dentre os projectos em análise, verifica-se um aumento significativo de 433,0% no lucro apurado em 2016, comparativamente ao ano de 2015, no qual foi de 3,0 milhões de Meticais.

192. Em termos de contribuição para a receita do Estado, os empreendimentos de PPP geraram cerca de 7.790,0 milhões de Meticais em 2016, o equivalente a 4,7% da receita do Estado, ou seja, um aumento de 1,0% em relação ao ano de 2015, no qual foi de 5.607,8 milhões de Meticais, o equivalente a 3,7%. Do montante arrecadado em 2016, 2.333,0 milhões de Meticais resultam da cobrança de taxa de concessão, 2.749,0 milhões de Meticais de IRPC, 959,0 milhões de Meticais de IRPS, 1.685,0 milhões de Meticais IVA, 26,0 e 38,0

milhões de Meticais do pagamento de Dividendos e Outros Impostos, respectivamente.

193. Pese embora a contribuição do IRPC tenha reduzido em 10,0% relativamente ao ano de 2015, continua a representar a principal fonte de arrecadação de receitas nestes empreendimentos, tendo no período em análise contribuído em cerca de 35,0%, seguido da Taxa de Concessão, IVA, IRPS, Outros Impostos e Dividendos com 30,0%, 22,0%, 12,0%, 0,49% e 0,33%, respectivamente, conforme o gráfico abaixo:

Gráfico 10: Contribuição Fiscal das PPP's, 2015-2016



194. No que diz respeito a criação de postos de emprego, no ano em análise estes projectos empregaram um total de 5.408 trabalhadores dos quais, 5.201 nacionais e 123 estrangeiros, representando um aumento de 55,0% em relação ao ano de 2015 que foram empregues cerca de 3.494 trabalhadores. À semelhança do ano 2015, o sector ferro-portuário continua sendo o que mais posto de emprego oferece tendo em 2016 acrescentado na sua massa laboral 851 trabalhadores, totalizando 2.518 postos de emprego, o equivalente a 48,0% do total da massa laboral nos empreendimentos de PPP.

195. Durante o ano 2016 cerca de 4.172 Pequenas e Médias Empresas (PME's) tiveram contratos de prestação de serviços e fornecimento de bens aos

empreendimentos de PPP, representando um aumento de 399,0% comparativamente ao ano de 2015 que foram contratadas apenas 835.

196. Este aumento foi fortemente influenciado pela Hidroeléctrica de Cahora Bassa que firmou contratos com cerca de 3.707 PME's representado um peso de 90,0% do total das empresas contratadas pelos empreendimentos de PPP.

197. O aumento significativo no envolvimento das Pequenas e Médias Empresas reflectiu-se positivamente no volume de negócio visto que, este aumentou em aproximadamente 330,0%, tendo passado dos 3.045,0 milhões de Meticais, verificados no ano de 2015, para 13.346,0 milhões de Meticais.

198. Sob ponto de vista da responsabilidade social, o valor total das actividades levadas a cabo pelos empreendimentos de Parcerias Público-Privadas nesta componente foi de 256,0 milhões de Meticais, com destaque para apoio a projectos na área de saúde, educação, apoio as vítimas das calamidades naturais, o que representa um aumento de 67,0% comparativamente ao ano de 2015 em que o valor foi de 154,0 milhões de Meticais.

6. GARANTIAS E AVALES

199. O artigo 10 da Lei n.º 7/2016, de 2 de Agosto, autoriza o Governo a emitir garantias e avales, no montante de 26.100,00 milhões de Meticais, assim no período em análise foram emitidas garantias Bancárias no valor global de 1.286,8 milhões de Meticais, correspondentes a 4,9% do valor autorizado, a favor das seguintes instituições:

- 733,0 Milhões de Meticais a favor da Empresa Aeroportos de Moçambique, relativo ao empréstimo no BNI para o melhoramento da performance da Empresa face a compromissos financeiros e operacionais;

- 553,8 Milhões de Meticais a favor das Linhas Aéreas de Moçambique, relativo ao empréstimo no BNI destinado à restauração de operações e apoio à Tesouraria da Empresa.

Maputo, Maio de 2017

II PARTE

**MAPAS DA
CONTA GERAL DO ESTADO**

MAPAS I

MAPAS GLOBAIS DE RECEITAS, DESPESAS E FINANCIAMENTO DO ESTADO

CONTA GERAL DO ESTADO NO ANO DE 2016

MAPA GLOBAL DE RECEITAS, DESPESAS E FINANCIAMENTO DO ESTADO					
(Em Mil Meticais)					
DÉBITO			CRÉDITO		
SALDOS DE CAIXA DO ANO ANTERIOR			SALDOS DE CAIXA P/ O ANO SEGUINTE		
Conta Única do Tesouro	10.827.994		Conta Única do Tesouro	11.238.937	
Recebedorias	7.390.151		Recebedorias	7.906.794	
Outras Contas do Tesouro a/	11.786.828		Outras Contas do Tesouro a/	5.995.572	
Outras Contas do Estado b/	<u>16.433.027</u>	46.438.000	Outras Contas do Estado b/	<u>48.166.036</u>	73.307.339
RECEITAS DO ESTADO			DESPESAS DE FUNCIONAMENTO		
Imposto s/ o Rendimento	63.783.590				141.086.730
Imposto s/ Bens e Serviços	68.708.869		DESPESAS DE INVESTIMENTO		
Taxas	17.840.440		Financiamento Interno	23.628.508	
Outros Impostos Nacionais	4.501.376		Donativos Externos	13.394.000	
Outras Receitas Correntes	7.935.552		Empréstimos Externos	<u>13.248.100</u>	26.642.100
Receitas de Capital	<u>2.825.454</u>	165.595.281			50.270.608
RECURSOS EXTERNOS			Operações Activas		
Donativos			Capital Social de Empresas	177.052	
Para Projectos e Acordos de Retrocessão	13.792.345		Acordos de Retrocessão	13.290.252	
Contra-Valores Não Consignados	<u>1.047.450</u>	14.839.796	Outras	<u>0</u>	13.467.304
Empréstimos			Operações Passivas		
Para Projectos e Acordos de Retrocessão	36.310.738		Amortização da Dívida Interna	4.449.072	
Contra-Valores Não Consignados	<u>627.191</u>	36.937.929	Amortização da Dívida Externa	<u>11.353.133</u>	15.802.205
EMPRÉSTIMOS INTERNOS			OUTRAS INSTITUIÇÕES DO ESTADO c/		
Obrigações do Tesouro	4.134.923		Receitas (-)/Despesas (+)		-21.046.540
Outros Bancos e Instituições Financeiras	<u>4.935.274</u>	9.070.197			
Donativos Internos		6.444			
TOTAL		272.887.646	TOTAL		272.887.646

a/- Contas de financiamento externo, pagamento da dívida externa, alívio da dívida, fundo de pensões e outras contas tituladas pelo Tesouro.

b/- Contas tituladas por Outras Instituições do Estado.

c/- Outras instituições do Estado (Institutos, Fundos, Autarquias, etc.), não cobertas pelo Orçamento do Estado.

CONTA GERAL DO ESTADO DO ANO 2016
RESULTADOS GLOBAIS DA EXECUÇÃO ORÇAMENTAL

(Em Mil Meticais)

	Orçamento	Realização	Taxa Realiz.
1. RECEITAS DO ESTADO	165.540.949	165.595.281	100,0%
1.1 Receitas Correntes	162.353.547	162.769.827	100,3%
Impostos sobre o Rendimento	64.685.045	63.783.590	98,6%
Impostos sobre Bens e Serviços	74.466.502	68.708.869	92,3%
Taxas	13.005.635	17.840.440	137,2%
Outros Impostos Nacionais	2.901.988	4.501.376	155,1%
Outras Receitas Correntes	7.294.378	7.935.552	109%
1.2 Receitas de Capital	3.187.403	2.825.454	89%
2. DESPESAS DE FUNCIONAMENTO	143.411.432	141.086.730	98%
Despesas com o Pessoal	77.842.602	77.842.602	100%
Bens e Serviços	24.804.194	22.969.027	93%
Encargos da Dívida	16.308.930	16.308.930	100%
Transferencias Correntes	21.591.517	21.508.392	100%
Subsídios	2.011.433	2.011.433	100%
Exercícios Findos	90.699	14.063	16%
Demais Despesas Correntes	289.293	287.079	99%
Despesas de Capital	472.764	145.205	31%
3. DESPESAS DE INVESTIMENTO	76.014.885	50.270.622	66%
Com Financiamento Interno	28.870.340	23.628.508	82%
Com Donativos Externos	22.333.428	13.394.017	60%
Com Empréstimos Externos	24.811.116	13.248.098	53%
4. OPERAÇÕES FINANCEIRAS ACTIVAS	13.490.252	13.467.304	100%
5. DESPESAS TOTAIS E OPERAÇÕES FINANCEIRAS (2+3+4)	232.916.569	204.824.656	88%
6. SALDO CORRENTE (1.1-2)	18.942.115	21.683.097	114%
7. DÉFICE GLOBAL ANTES DE DONATIVOS (1-5)	-67.375.619	-39.229.375	58%
8. DONATIVOS	18.143.576	14.846.239	82%
EXTERNOS	18.137.132	14.839.796	82%
Consignados a Projectos	17.089.682	13.792.345	81%
Consignados a Acordos de Retrocessão	0	0	0%
Contravalores Não Consignados	1.047.450	1.047.450	100%
INTERNOS	6.444	6.444	100%
9. DÉFICE GLOBAL APÓS DONATIVOS (7+8)	-49.232.044	-24.383.136	50%
10. EMPRÉSTIMOS EXTERNOS LÍQUIDOS	30.938.895	25.584.796	83%
Consignados a Projectos	28.058.781	23.020.486	82%
Consignados a Acordos de Retrocessão	13.290.252	13.290.252	100%
Contravalores Não Consignados	942.995	627.191	67%
Amortizações	-11.353.133	-11.353.133	100%
11. OUTRAS OPERAÇÕES		16.946.980	
12. CRÉDITO INTERNO LÍQUIDO (-10-11)	18.293.148	15.745.320	86%
13. FINANCIAMENTO TOTAL (8+11+13)	67.375.619	56.176.355	83%

CONTA GERAL DO ESTADO ANO 2016
Resumo da Despesa Segundo a Classificação Funcional, em Comparação com a Dotação Orçamental
Âmbito Central, Provincial, Distrital e Autárquico

Cód.	Função Descrição	Despesa de Investimento															Operações Financeiras			Despesa Total		
		Despesa de Funcionamento			Interno			Externo			Total			Dotação Actual	Realização	Taxa de Realiz.	Dotação Actual	Realização	Taxa de Realiz.			
		Dotação Actual	Realização	Taxa de Realiz.	Dotação Actual	Realização	Taxa de Realiz.	Dotação Actual	Realização	Taxa de Realiz.	Dotação Actual	Realização	Taxa de Realiz.									
01	Serviços Públicos Gerais	52.365.238	50.592.564	96,6%	9.056.389	6.727.388	74,3%	4.570.685	2.013.754	44,1%	13.627.073	8.741.142	64,1%	13.290.252	13.290.252	100,0%	79.282.564	72.623.959	91,6%			
01000	SERVICOS PUBLICOS GERAIS	2.400	2.400	100,0%													2.400	2.400	100,0%			
01111	ORGAOS EXECUTIVOS E LEGISLATIVOS	8.685.461	8.588.891	98,9%	2.269.791	1.246.249	54,9%	1.333.310	431.778	32,4%	3.603.101	1.678.027	46,6%				12.288.562	10.266.918	83,5%			
01121	ADMINISTRACAO FINANCEIRA E FISCAL	15.341.714	15.240.785	99,3%	1.654.929	1.537.143	92,9%	1.377.945	641.810	46,6%	3.032.874	2.178.952	71,8%				18.374.588	17.419.738	94,8%			
01131	NEGOCIOS ESTRANGEIROS	1.770.818	1.770.674	100,0%	1.814	1.814	100,0%	4.032			5.846	1.814	31,0%				1.776.665	1.772.488	99,8%			
01321	PLANEAMENTO GLOBAL E ESTATISTICA	266.092	266.092	100,0%	383.294	351.502	91,7%	274.437	103.958	37,9%	657.732	455.460	69,2%				923.824	721.551	78,1%			
01331	OUTROS SERVICOS GERAIS	2.274.459	965.368	42,4%	193.910	190.061	98,0%	21.546	15.915	73,9%	215.456	205.976	95,6%				2.489.915	1.171.344	47,0%			
01411	PESQUISA BASICA	216.990	216.990	100,0%	264.379	258.804	97,9%	943.390	588.327	62,4%	1.207.769	847.131	70,1%				1.424.759	1.064.122	74,7%			
01611	SERVICOS PUBLICOS GERAIS N.E.	5.319.489	5.059.274	95,1%	3.059.244	1.977.880	64,7%	616.024	231.967	37,7%	3.675.268	2.209.847	60,1%	13.290.252	13.290.252	100,0%	8.994.757	20.559.372	228,6%			
01711	ENCARGOS DA DIVIDA PUBLICA	16.308.930	16.308.930	100,0%													16.308.930	16.308.930	100,0%			
01811	TRANSFERENCIAS DE CARACTER GERAL ENTRE DIFERENTES NIVEIS D	2.178.885	2.173.160	99,7%	1.229.028	1.163.936	94,7%				1.229.028	1.163.936	94,7%				3.407.913	3.337.096	97,9%			
02	Defesa	7.216.263	7.171.656	99,4%	772.840	654.278	84,7%	0	0		772.840	654.278	84,7%	0	0		7.989.103	7.825.934	98,0%			
02111	DEFESA MILITAR	7.182.756	7.138.910	99,4%	772.840	654.278	84,7%				772.840	654.278	84,7%				7.955.596	7.793.188	98,0%			
02511	DEFESA N.E.	33.507	32.746	97,7%													33.507	32.746	97,7%			
03	Segurança e Ordem Pública	17.411.695	17.401.590	99,9%	1.239.099	1.232.983	99,5%	230.270	63.853	27,7%	1.469.370	1.296.835	88,3%	0	0		18.881.065	18.698.425	99,0%			
03111	SERVICOS POLICIAIS	49.318	49.318	100,0%													49.318	49.318	100,0%			
03311	TRIBUNAIS	2.583.964	2.577.799	99,8%	327.818	326.686	99,7%	230.270	63.853	27,7%	558.088	390.539	70,0%				3.142.052	2.968.338	94,5%			
03411	PRISOES	1.309.657	1.309.161	100,0%	206.097	206.097	100,0%				206.097	206.097	100,0%				1.515.755	1.515.258	100,0%			
03611	SEGURANCA E ORDEM PUBLICA N.E.	13.468.756	13.465.312	100,0%	705.184	700.199	99,3%				705.184	700.199	99,3%				14.173.940	14.165.511	99,9%			
04	Assuntos económicos	5.354.930	5.185.670	96,8%	12.481.374	10.767.305	86,3%	13.293.892	5.687.054	42,8%	25.775.266	16.454.359	63,8%	16.031.845	15.979.257	99,7%	47.162.042	37.619.286	79,8%			
04111	ASSUNTOS ECONOMICOS E COMERCIAIS GERAIS	269.929	258.968	95,9%	314.219	115.784	36,8%	33.690	22.063	65,5%	25.775.266	16.454.359	63,8%				617.839	396.815	64,2%			
04121	ASSUNTOS LABORAIS GERAIS	364.205	363.206	99,7%	205.480	194.536	94,7%				205.480	194.536	94,7%				569.685	557.742	97,9%			
04212	REFORMA AGRARIA	10.513	10.463	99,5%	4.645	3.845	82,8%				4.645	3.845	82,8%				15.158	14.308	94,4%			
04213	PREÇOS E RENDIMENTOS AGRICOLAS	2.599	2.591	99,7%													2.599	2.591	99,7%			
04214	EXTENSAO RURAL				1.240	1.055	85,1%	33.573			34.814	1.055	3,0%				34.814	1.055	3,0%			
04216	CONTROLO DE PRAGAS				199.685	199.685	100,0%				199.685	199.685	100,0%				199.685	199.685	100,0%			
04219	OUTROS SERVICOS N.E.	9.864	9.834	99,7%	45.607	45.607	100,0%				45.607	45.607	100,0%				55.471	55.441	99,9%			
04231	PESCA	244.111	241.466	98,9%	137.939	106.980	77,6%	1.048.524	542.169	51,7%	1.186.463	649.149	54,7%				1.430.574	890.615	62,3%			
04251	IRRIGACAO	7.661	7.658	100,0%	85.742	84.153	98,1%	523.574			609.316	84.153	13,8%				616.977	91.811	14,9%			
04291	AGRICULTURA SILVICULTURA PESCA E CACA N.E.	1.115.667	1.068.509	95,8%	1.587.076	1.207.645	76,1%	1.234.572	566.038	45,8%	2.821.648	1.773.684	62,9%				3.937.315	2.842.193	72,2%			
04321	PETROLEO E GAS NATURAL	131															131					
04351	ELECTRICIDADE	89.778	85.429	95,2%	777.883	741.215	95,3%	45.000	3.683	8,2%	822.883	744.898	90,5%				912.661	830.327	91,0%			
04411	INDUSTRIA EXTRACTIVA TRANSF. CONSTRUCAO EXCEP. COMBUSTIVE	243.331	242.912	99,8%	75.984	72.473	95,4%	259.317	259.317	100,0%	335.301	331.790	99,0%				578.632	574.702	99,3%			
04431	CONSTRUCAO				1.013.211	996.643	98,4%	1.417.783			2.430.994	996.643	41,0%				2.430.994	996.643	41,0%			
04511	CONSTRUCAO DE ESTRADAS E AUTO-ESTRADAS				5.219.932	5.025.502	96,3%	7.396.857	3.767.457	50,9%	12.616.789	8.792.960	69,7%				12.616.789	8.792.960	69,7%			
04512	FUNCIONAMENTO DO SISTEMA RODOVIARIO	245.145	238.876	97,4%	729.372	727.058	99,7%	303.988	189.861	62,5%	1.033.360	916.919	88,7%				1.278.506	1.155.795	90,4%			
04521	INFRAESTRUTURAS DE TRANSPORTE POR AGUA	161.455	161.033	99,7%	206.247	202.127	98,0%				206.247	202.127	98,0%				367.703	363.160	98,8%			
04522	FUNCIONAMENTO DO SISTEMA DE TRANSPORTE POR AGUA	131.394	131.353	100,0%	19.264	12.378	64,3%				19.264	12.378	64,3%				150.658	143.730	95,4%			
04541	CONSTRUCAO DE INFRAESTRUTURAS	6.028	6.028	100,0%	287.404	240.245	83,6%	192.847			480.251	240.245	50,0%				486.279	246.273	50,6%			
04542	FUNCIONAMENTO DO TRANSPORTE AEREO	74.277	67.557	91,0%	6.925	6.925	100,0%				6.925	6.925	100,0%				81.202	74.482	91,7%			
04591	TRANSPORTE N.E.	263.622	209.213	79,4%	68.930	68.930	100,0%	569.365	241.007	42,3%	638.294	309.937	48,6%				901.916	519.150	57,6%			
04691	COMUNICACOES N.E.	100.189	100.050	99,9%	14.713	14.713	100,0%	1.162	562	48,4%	15.874	15.275	96,2%				116.064	115.324	99,4%			
04731	TURISMO	453.501	434.829	95,9%	137.449	132.716	96,6%				137.449	132.716	96,6%				590.950	567.545	96,0%			
04741	DESENVOLVIMENTO INTEGRADO				778	778	100,0%				778	778	100,0%				778	778	100,0%			
04791	OUTRAS INDUSTRIAS N.E.	3.200	3.135	98,0%													3.200	3.135	98,0%			
04811	PESQUISA E DESEN. ASSUNTOS ECONOMICOS GERAIS COMERCIAIS	35.704	35.695	100,0%	15.976	15.959	99,9%				15.976	15.959	99,9%				51.679	51.653	99,9%			

CONTA GERAL DO ESTADO ANO 2016
Resumo da Despesa Segundo a Classificação Funcional, em Comparação com a Dotação Orçamental
Âmbito Central, Provincial, Distrital e Autárquico

Cód.	Função Descrição	Despesa de Funcionamento			Despesa de Investimento									Operações Financeiras			Despesa Total		
		Dotação Actual	Realização	Taxa de Realiz.	Interno			Externo			Total			Dotação Actual	Realização	Taxa de Realiz.	Dotação Actual	Realização	Taxa de Realiz.
					Dotação Actual	Realização	Taxa de Realiz.	Dotação Actual	Realização	Taxa de Realiz.	Dotação Actual	Realização	Taxa de Realiz.						
04821	PESQUISA E DESEN. AGRICULTURA SIVIC PECUARIA PESCA	378.456	377.511	99,8%	292.955	158.613	54,1%	200.737	66.857	33,3%	493.691	225.469	45,7%				872.147	602.980	69,1%
04841	PESQUISA E DESENV. SOBRE A IND. EXTR TRANSF CONSTRUCAO	68.181	67.002	98,3%	39.201	32.789	83,6%				39.201	32.789	83,6%				107.382	99.791	92,9%
04911	ASSUNTOS ECONOMICOS N.E.	1.075.989	1.062.352	98,7%	993.520	358.952	36,1%	32.904	28.400	85,2%	1.026.423	386.992	37,7%	16.031.845	15.979.257	99,7%	2.102.413	17.428.601	829,0%
05	Protecção Ambiental	418.476	415.262	99,2%	133.188	110.743	83,1%	1.042.851	770.734	73,9%	1.176.039	881.477	75,0%	0	0		1.594.515	1.296.738	81,3%
05321	MUDANCAS CLIMATICAS	21.330	21.329	100,0%	7.940	5.969	75,2%	149.761	78.730	52,6%	157.700	84.699	53,7%				179.030	106.029	59,2%
05411	PROTECCAO DA BIO DIVERSIDADE E DA PAISAGEM				2.488	2.488	100,0%	19.352	261	1,4%	21.840	2.749	12,6%				21.840	2.749	12,6%
05511	PESQUISA E DESENVOLV. SOBRE A PROTECCAO AMBIENTAL	224.171	220.994	98,6%	45.897	31.918	69,5%	833.270	664.326	79,7%	879.168	696.245	79,2%				1.103.338	917.239	83,1%
05611	PROTECCAO AMBIENTAL N.E.	172.975	172.938	100,0%	76.863	70.367	91,5%	40.468	27.416	67,7%	117.331	97.784	83,3%				290.307	270.722	93,3%
06	Habitacção e Desenvolvimento Colectivo	771.215	758.411	98,3%	1.452.162	1.201.987	82,8%	10.169.308	7.296.502	71,8%	11.621.471	8.498.489	73,1%	0	0		12.392.685	9.256.900	74,7%
06111	DESENVOLVIMENTO DA HABITACAO	89.793	89.793	100,0%	174.078	174.078	100,0%				174.078	174.078	100,0%				263.871	263.871	100,0%
06311	ABASTECIMENTO DE AGUA URBANA				164.721	164.721	100,0%	4.691.603	4.326.999	92,2%	4.856.324	4.491.720	92,5%				4.856.324	4.491.720	92,5%
06312	ABASTECIMENTO DE AGUA RURAL				96.330	58.826	61,1%	755.999	268.316	35,5%	852.329	327.142	38,4%				852.329	327.142	38,4%
06319	ABASTECIMENTO DE AGUA N.E.	28.257	27.334	96,7%	113.708	112.078	98,6%	1.691.179	822.268	48,6%	1.804.887	934.346	51,8%				1.833.144	961.680	52,5%
06611	HABITACAO E SERVICOS COLECTIVOS N.E.	653.165	641.285	98,2%	903.325	692.283	76,6%	3.030.527	1.878.919	62,0%	3.933.853	2.571.202	65,4%				4.587.017	3.212.487	70,0%
07	Saúde	12.915.724	12.819.287	99,3%	1.619.442	1.090.083	67,3%	10.628.714	5.557.232	52,3%	12.248.155	6.647.315	54,3%	0	0		25.163.880	19.466.602	77,4%
07141	MEDICAMENTOS APARELHOS E EQUIPAMENTO MEDICOS N.E.	2.508.913	2.508.883	100,0%				2.167.495	293.829	13,6%	2.167.495	293.829	13,6%				4.676.408	2.802.712	59,9%
07311	SERVICOS HOSPITALARES GERAIS	1.532.623	1.510.541	98,6%	92.735	52.148	56,2%	231.015	205.547	89,0%	323.750	257.695	79,6%				1.856.373	1.768.235	95,3%
07321	SERVICOS HOSPITALARES ESPECIALIZADOS	1.754.824	1.727.302	98,4%	231.230	193.456	83,7%	152.773	147.104	96,3%	384.003	340.560	88,7%				2.138.827	2.067.862	96,7%
07331	CENTROS DE SERVICOS MEDICOS E DE MATERNIDADE							16.667			16.667						16.667		
07411	SERVICOS DE SAUDE PUBLICA	1.479.982	1.472.655	99,5%	557.657	251.766	45,1%	1.390.061	1.076.571	77,4%	1.947.718	1.328.337	68,2%				3.427.700	2.800.992	81,7%
07511	PESQUISA E DESENVOLVIMENTO EM SAUDE							20.843			20.843						20.843		
07611	SAUDE N.E.	5.639.382	5.599.907	99,3%	737.820	592.713	80,3%	6.649.860	3.834.181	57,7%	7.387.680	4.426.894	59,9%				13.027.063	10.026.801	77,0%
08	Recreacção, Cultura e Religião	1.191.315	1.180.555	99,1%	240.443	226.909	94,4%	2.706	2.706	100,0%	243.150	229.615	94,4%	0	0		1.434.465	1.410.170	98,3%
08111	RECREACAO E SERVICOS DESPORTIVOS	278.801,68	273.801,68	98,2%	109.099	108.132	99,1%	2.706	2.706	100,0%	111.805	110.839	99,1%				390.607	384.640	98,5%
08211	SERVICOS CULTURAIS	340.759,64	335.003,82	98,3%	96.984	85.766	88,4%				96.984	85.766	88,4%				437.743	420.770	96,1%
08311	RADIODIFUSAO E SERVICOS EDITORIAIS	147.896,57	147.892,57	100,0%	25.428	24.078	94,7%				25.428	24.078	94,7%				173.325	171.971	99,2%
08511	PESQUISA E DES. EM RECREACAO CULTURA E RELIGIAO				6.683	6.683	100,0%				6.683	6.683	100,0%				6.683	6.683	100,0%
08611	RECREACAO CULTURA E RELIGIAO N.E.	423.857,22	423.857,00	100,0%	2.250	2.250	100,0%				2.250	2.250	100,0%				426.107	426.107	100,0%
09	Educação	38.293.941	38.122.251	99,6%	1.474.512	1.217.087	82,5%	6.464.459	4.806.924	74,4%	7.938.971	6.024.011	75,9%	0	0		46.232.911	44.146.262	95,5%
09111	ENSINO PRE-PRIMARIO	239.702	239.438	99,9%	200	138	69,2%	608.208	560.852	92,2%	608.408	560.990	92,2%				848.110	800.428	94,4%
09121	ENSINO PRIMARIO DO 1 GRAU (EP1)	11.315.763	11.307.030	99,9%	204.447	91.812	44,9%	1.343.603	1.045.859	77,8%	1.548.049	1.137.671	73,5%				12.863.812	12.444.701	96,7%
09122	ENSINO PRIMARIO DO 2 GRAU (EP2)	320.257	320.257	100,0%	400						400						320.657	320.257	99,9%
09123	ENSINO PRIMARIO COMPLETO (EPC)	5.963.831	5.961.992	100,0%	46.437	23.105	49,8%	979.721	437.403	44,6%	1.026.158	460.509	44,9%				6.989.988	6.422.501	91,9%
09131	ALFABETIZACAO DE ADULTOS	127.910	127.810	99,9%	51.548	26.407	51,2%	315	312	99,0%	51.863	26.719	51,5%				179.773	154.529	86,0%
09132	EDUCACAO DE ADULTOS	17.160	17.160	100,0%	630	597	94,7%				630	597	94,7%				17.790	17.757	99,8%
09211	ENSINO SECUNDARIO GERAL DO 1 CICLO (ESG1)	5.626.637	5.608.092	99,7%	47.738	44.188	92,6%	545.655	316.867	58,1%	593.392	361.055	60,8%				6.220.030	5.969.146	96,0%
09212	ENSINO SECUNDARIO GERAL DO 2 CICLO (ESG2)	3.468.213	3.463.356	99,9%	32.622	20.676	63,4%	320.756	287.077	89,5%	353.378	307.753	87,1%				3.821.590	3.771.108	98,7%
09311	ENSINO TECNICO PROFISIONALIZANTE	152.648	152.184	99,7%				12.654	11.765	93,0%	12.654	11.765	93,0%				165.302	163.950	99,2%
09312	ENSINO TECNICO BASICO	79.878	79.645	99,7%													79.878	79.645	99,7%
09313	ENSINO TECNICO MEDIO	711.284	708.014	99,5%	5.868	5.868	100,0%	455.030	362.862	79,7%	460.898	368.730	80,0%				1.172.182	1.076.744	91,9%
09321	ENSINO TECNICO MEDIO	197.668	195.620	99,0%	10.790	10.388	96,3%				10.790	10.388	96,3%				208.458	206.008	98,8%
09411	GRADUACAO	2.549.938	2.470.563	96,9%	343.417	322.684	94,0%	31.803	22.657	71,2%	375.221	345.341	92,0%				2.925.158	2.815.904	96,3%
09419	GRADUACAO E POS-GRADUACAO N.E.	1.991.212	1.974.068	99,1%	33.249	33.199	99,8%				33.249	33.199	99,8%				2.024.461	2.007.267	99,2%
09431	ENSINO SUPERIOR N.E.	302.137	288.454	95,5%	94.974	93.794	98,8%	21.404	21.404	100,0%	116.378	115.198	99,0%				418.515	403.652	96,4%
09511	EDUCACAO NAO DEFINIVEL POR NIVEL	85.942	85.617	99,6%	100.520	99.499	99,0%	67.002	22.668	33,8%	167.523	122.167	72,9%				253.465	207.784	82,0%
09611	SERVICOS AUXILIARES DE EDUCACAO	4.465.754	4.455.346	99,8%	77.396	61.456	79,4%	1.693.262	1.391.748	82,2%	1.770.658	1.453.204	82,1%				6.236.412	5.908.550	94,7%

CONTA GERAL DO ESTADO ANO 2016
Resumo da Despesa Segundo a Classificação Funcional, em Comparação com a Dotação Orçamental
Âmbito Central, Provincial, Distrital e Autárquico

Função		Despesa de Funcionamento			Despesa de Investimento									Operações Financeiras			Despesa Total		
					Interno			Externo			Total								
Cód.	Descrição	Dotação Actual	Realização	Taxa de Realiz.	Dotação Actual	Realização	Taxa de Realiz.	Dotação Actual	Realização	Taxa de Realiz.	Dotação Actual	Realização	Taxa de Realiz.	Dotação Actual	Realização	Taxa de Realiz.	Dotação Actual	Realização	Taxa de Realiz.
09711	PESQUISA E DESENVOLVIMENTO EM EDUCACAO				217.400	217.400	100,0%	349.997	304.195	86,9%	567.397	521.596	91,9%				567.397	521.596	91,9%
09811	ENSINO N.E.	678.007	667.606	98,5%	206.875	165.875	80,2%	35.050	21.253	60,6%	241.924	187.128	77,3%				919.932	854.734	92,9%
10	Segurança e Acção Social	7.472.633	7.439.483	99,6%	400.890	399.746	99,7%	741.660	443.356	59,8%	1.142.549	843.101	73,8%	0	0		8.615.183	8.282.584	96,1%
10711	EXCLUSAO SOCIAL N.E.	79.416	79.316	99,9%	4.300	4.300	100,0%				4.300	4.300	100,0%				83.716	83.616	99,9%
10811	PESQUISA E DESENVOLVIMENTO EM SEGURANCA SOCIAL							1.919	1.872	97,6%	1.919	1.872	97,6%				1.919	1.872	97,6%
10911	SEGURANCA E ACCAO SOCIAL N.E.	7.393.217	7.360.167	99,6%	396.590	395.446	99,7%	739.741	441.483	59,7%	1.136.330	836.929	73,7%				8.529.548	8.197.095	96,1%
Total		143.411.431	141.086.729	98,4%	28.870.340	23.628.508	81,8%	47.144.545	26.642.114	56,5%	76.014.885	50.270.622	66,1%	29.322.097	29.269.510	99,8%	248.748.413	220.626.861	88,7%

CONTA GERAL DO ESTADO DO ANO DE 2016
Resumo da despesa dos sectores/ Instituições nas áreas económicas e sociais

Mapa I-1-2

(Em Mil Meticals)

Código	Sector/ Instituição	DESPESA DE FUNCIONAMENTO			DESPESA DE INVESTIMENTO									DESPESA TOTAL								
		Dot.Final	Realiz.	%	Componente Interna			Componente Externa			Total			Orçamento			Realização			%		
					Dot.Final	Realiz.	%	Dot.Final	Realiz.	%	Dot.Final	Realiz.	%	Inicial	Lei 7/2016	Final	Peso	Valor	peso		R/DI	Peso
	EDUCAÇÃO	40.099.121	39.965.804	99,7	1.782.968	1.513.511	84,9	7.445.074	5.421.262	72,8	9.228.042	6.934.773	75,1	45.801.042	44.236.631	49.327.164	24,3	46.900.577	21,3	102,4	26,8	95,1
	Ensino Geral	9.107.192	9.092.198	99,8	631.125	421.521	66,8	5.382.860	3.742.051	69,5	6.013.985	4.163.572	69,2	14.154.711	13.862.682	15.121.176	7,4	13.255.770	6,0	93,6	7,6	87,7
50A000141	Ministério da Educação e Desenvolvimento Humano	498.727	494.422	99,1	68.243	68.243	100,0	4.677.094	3.106.815	66,4	4.745.337	3.175.059	66,9	4.382.641	5.414.446	5.244.064	2,6	3.669.480	1,7	83,7	2,1	70,0
50A001641	Instituto de Línguas - IL	58.755	58.606	99,7	4.830	4.826	99,9	0	0	0	4.830	4.826	99,9	81.467	83.180	63.585	0,0	63.431	0,0	77,9	0,0	99,8
50A002241	Instituto Nacional de Educação à Distância	15.554	15.552	100,0	28.224	28.224	100,0	0	0	0	28.224	28.224	100,0	154.119	45.979	43.778	0,0	43.776	0,0	28,4	0,0	100,0
50A002341	Instituto de Bolsas de Estudo	307.471	305.245	99,3	0	0	0	0	0	0	0	0	216.977	216.602	307.471	0,2	305.245	0,1	140,7	0,2	99,3	
50A003341	Instituto Médio de Ciências Documentais	8.450	8.450	100,0	6.720	6.720	100,0	0	0	0	6.720	6.720	100,0	21.351	9.989	15.170	0,0	15.170	0,0	71,0	0,0	100,0
50B/L000141	Direções Provinciais de Educação	8.200.350	8.192.039	99,9	522.228	312.629	59,9	705.766	635.235	90,0	1.227.994	947.864	77,2	9.270.739	8.071.493	9.428.344	4,6	9.139.903	4,1	98,6	5,2	96,9
50A003741	Fundo Bibliográfico da Língua Portuguesa	17.885	17.885	100,0	879	879	100,0	0	0	0	879	879	100,0	27.417	20.993	18.764	0,0	18.764	0,0	68,4	0,0	100,0
	Ensino Superior	5.259.596	5.178.081	98,5	1.060.387	1.036.949	97,8	1.193.643	822.840	68,9	2.254.030	1.859.789	82,5	9.734.869	7.954.226	7.513.626	3,7	7.037.870	3,2	72,3	4,0	93,7
50B-J001641	Delegação da Universidade Pedagógica	877.455	829.468	94,5	107.738	95.753	88,9	0	0	0	107.738	95.753	88,9	1.728.251	1.444.054	985.193	0,5	925.220	0,4	53,5	0,5	93,9
52F000741	Instituto Superior Politécnico de Songo	92.281	92.281	100,0	16.187	16.187	100,0	0	0	0	16.187	16.187	100,0	144.965	126.885	108.468	0,1	108.468	0,0	74,8	0,1	100,0
52F000841	Instituto Superior Politécnico de Tete	63.165	57.739	91,4	0	0	0	0	0	0	0	0	101.543	87.060	63.165	0,0	57.739	0,0	56,9	0,0	91,4	
52G000741	Instituto Superior Politécnico de Manica	66.986	66.986	100,0	1.350	1.350	100,0	0	0	0	1.350	1.350	100,0	65.339	61.850	68.336	0,0	68.336	0,0	104,6	0,0	100,0
52J000741	Instituto Superior Politécnico de Gaza	74.030	73.402	99,2	13.326	4.672	35,1	0	0	0	13.326	4.672	35,1	89.474	78.741	87.356	0,0	78.074	0,0	87,3	0,0	89,4
52D000741	Universidade de Lúro	303.727	303.727	100,0	75.718	75.718	100,0	31.803	22.657	71,2	107.521	98.375	91,5	449.933	315.049	411.249	0,2	402.103	0,2	89,4	0,2	97,8
52H000641	Universidade de Zambeze	260.343	260.343	100,0	4.500	4.500	100,0	0	0	0	4.500	4.500	100,0	303.518	228.210	264.843	0,1	264.843	0,1	87,3	0,2	100,0
50A002141	Conselho Nacional de Avaliação de Qualidade do Ensino Superior	0	0	0	0	0	0	0	0	0	0	0	27.607	25.831	0	0,0	0	0,0	0,0	0,0	0,0	
52A000141	Ministério da Ciência e Tecnologia, Ensino Superior e Técnico-Profissional	88.688	88.688	100,0	224.567	224.567	100,0	956.045	600.093	62,8	1.180.611	824.660	69,9	1.541.916	1.003.688	1.269.300	0,6	913.348	0,4	59,2	0,5	72,0
52A001041	Academia de Ciências de Moçambique	4.180	4.180	100,0	0	0	0	0	0	0	0	0	16.832	5.731	4.180	0,0	4.180	0,0	24,8	0,0	100,0	
52A001441	Centro de Investigação e Desenvolvimento em Etnobotânica	10.035	10.035	100,0	6.989	6.989	100,0	0	0	0	6.989	6.989	100,0	25.071	16.550	17.024	0,0	17.024	0,0	67,9	0,0	100,0
52A001541	Fundo Nacional de Investigação	6.691	6.691	100,0	3.826	3.826	100,0	0	0	0	3.826	3.826	100,0	16.689	12.501	10.517	0,0	10.517	0,0	63,0	0,0	100,0
52A001741	Centro de Investigação e Transferência de Tecnologias para D.Comunit.	10.570	10.570	100,0	6.366	6.363	99,9	0	0	0	6.366	6.363	99,9	23.625	21.208	16.937	0,0	16.933	0,0	71,7	0,0	100,0
52B-000541	Delegações Provinciais de Ciência e Tecnologia	103.789	102.904	99,1	32.528	29.828	91,7	0	0	0	32.528	29.828	91,7	120.623	202.078	136.317	0,1	132.732	0,1	110,0	0,1	97,4
52F000241	Delegação Provincial de Ciência e Tecnologia - Norte/Centro/Sul	32.246	32.246	100,0	16.612	16.612	100,0	0	0	0	16.612	16.612	100,0	59.499	51.579	48.858	0,0	48.858	0,0	82,1	0,0	100,0
52A001641	Instituto Nacional de Tecnologias de Informação e Comunicação	446.460	446.460	100,0	82.456	82.456	100,0	21.546	15.915	73,9	104.002	98.370	94,6	601.396	564.265	550.462	0,3	544.830	0,2	90,6	0,3	99,0
52A002241	Instituto Superior de Ciências de Saúde	62.154	62.154	100,0	9.783	9.783	100,0	0	0	0	9.783	9.783	100,0	93.679	84.512	71.937	0,0	71.937	0,0	76,8	0,0	100,0
52A002341	Universidade Eduardo Mondlane	2.145.453	2.132.555	99,4	343.626	343.626	100,0	184.250	184.175	100,0	527.876	527.801	100,0	3.156.155	2.790.972	2.673.329	1,3	2.660.356	1,2	84,3	1,5	99,5
52A002441	Universidade Pedagógica	425.695	425.625	100,0	105.586	105.491	99,9	0	0	0	105.586	105.491	99,9	785.388	556.322	531.280	0,3	531.116	0,2	67,6	0,3	100,0
52A002541	Instituto Superior de Relações Internacionais	106.777	106.777	100,0	9.231	9.231	100,0	0	0	0	9.231	9.231	100,0	242.674	190.050	116.008	0,1	116.008	0,1	47,8	0,1	100,0
52A002641	Instituto Superior de Contabilidade e Auditoria de Moçambique	44.813	31.194	69,6	0	0	0	0	0	0	0	0	94.195	63.551	44.813	0,0	31.194	0,0	33,1	0,0	69,6	
52A002741	Escola Superior de Jornalismo	34.054	34.054	100,0	0	0	0	0	0	0	0	0	46.498	23.541	34.054	0,0	34.054	0,0	73,2	0,0	100,0	
	Serviços Distritais - SDEJT	25.732.334	25.695.525	99,9	91.456	55.041	60,2	868.571	856.371	98,6	960.027	911.412	94,9	21.911.461	22.419.723	26.692.361	13,1	26.606.937	12,1	121,4	15,2	99,7
	SAÚDE	13.913.642	13.826.520	99,4	1.548.916	1.024.359	66,1	10.615.674	5.562.401	52,4	12.164.590	6.586.760	54,1	21.607.867	22.719.586	26.078.232	12,8	20.413.280	9,3	94,5	11,7	78,3
	Sistema de Saúde	9.601.324	9.519.237	99,1	1.460.634	937.077	64,2	10.603.668	5.552.073	52,4	12.064.302	6.489.149	53,8	18.381.585	19.012.479	21.665.625	10,7	16.008.386	7,3	87,1	9,1	73,9
58A000141	Ministério da Saúde	4.720.407	4.680.600	99,2	734.288	592.713	80,7	6.138.392	3.576.306	58,3	6.872.679	4.169.019	60,7	9.759.720	10.254.835	11.593.087	5,7	8.849.620	4,0	90,7	5,1	76,3
58A001241	Central de Medicamentos e Artigos Médicos	224.006	223.976	100,0	0	0	0	2.127.098	268.976	12,6	2.127.098	268.976	12,6	1.750.401	2.456.647	2.351.105	1,2	492.953	0,2	28,2	0,3	21,0
58B-L00141	Direções Provinciais da Saúde	1.345.974	1.341.073	99,6	419.617	115.900	27,6	1.936.664	1.409.852	72,8	2.356.280	1.525.751	64,8	2.924.302	3.707.684	3.702.255	1,8	2.866.824	1,3	98,0	1,6	77,4
58B-J000241	Hospitais Provinciais	940.267	930.440	99,0	73.749	41.582	56,4	14.176	0	0	87.926	41.582	47,3	856.980	902.307	1.028.192	0,5	972.023	0,4	113,4	0,6	94,5
58D000941	Hospital Distrital de Nacala- Porto	59.295	59.295	100,0	9.000	580	6,4	2.738	0	0	11.738	580	4,9	61.656	60.233	71.032	0,0	59.875	0,0	97,1	0,0	84,3
58K002041	Hospitais Gerais Provinciais	483.241	483.241	100,0	750	750	100,0	173.433	135.100	77,9	174.183	135.850	78,0	479.194	568.692	657.424	0,3	619.091	0,3	129,2	0,4	94,2
58A/D/H000741	Hospitais Centrais	1.773.485	1.745.963	98,4	223.230	185.551	83,1	201.397	156.109	77,5	424.627	341.660	80,5	2.482.284	993.811	2.198.112	1,1	2.087.623	0,9	84,1	1,2	95,0
58L001341	Hospital Psiquiátrico de Infulene	54.648	54.648	100,0	0	0	0	9.771	5.729	58,6	9.771	5.729	58,6	67.047	68.269	64.419	0,0	60.378	0,0	90,1	0,0	93,7
	HIV/SIDA	8.381	8.381	100,0	87.282	87.282	100,0	0	0	0	87.282	87.282	100,0	11.335	119.372	95.663	0,0	95.663	0,0	844,0	0,1	100,0
02A001541	Conselho Nacional de Combate ao HIV/SIDA	8.381	8.381	100,0	87.282	87.282	100,0	0	0	0	87.282	87.282	100,0	11.335	119.372	95.663	0,0	95.663	0,0</			

CONTA GERAL DO ESTADO DO ANO DE 2016
Resumo da despesa dos setores/ Instituições nas áreas econômicas e sociais

Mapa I-1-2

(Em Mil Meticals)

Código	Setores Estruturantes/ Áreas Econômicas e Sociais Designação	DESPESA DE FUNCIONAMENTO			DESPESA DE INVESTIMENTO									DESPESA TOTAL								
		Dot.Final	Realiz.	%	Componente Interna			Componente Externa			Total			Orçamento			Realização			% da		
					Dot.Final	Realiz.	(%)	Dot.Final	Realiz.	(%)	Dot.Final	Realiz.	(%)	Inicial	Lei 7/2016	Final	Peso	Valor	peso		R/DI	Peso
47A001941	Fundo de Estradas	0	0		6.789.685	6.722.859	99,0	9.485.310	4.054.403	42,7	16.274.995	10.777.262	66,2	28.724.660	23.986.025	16.274.995	8,0	10.777.262	4,9	37,5	6,2	66,2
	Águas e Obras Públicas	487.308	478.555	98,2	889.763	812.761	91,3	8.612.858	6.447.860	74,9	9.502.621	7.260.622	76,4	9.138.076	6.284.454	9.989.929	4,9	7.739.177	3,5	84,7	4,4	77,5
	Águas	57.992	54.816	94,5	441.084	435.624	98,8	7.918.917	6.097.982	77,0	8.360.001	6.533.606	78,2	4.974.058	4.477.637	8.417.993	4,1	6.588.422	3,0	132,5	3,8	78,3
47A001041	Administração de infra-estruturas de água e Saneamento	9.126	6.874	75,3	109.836	109.836	100,0	1.587.047	999.626	63,0	1.696.883	1.109.462	65,4	1.335.253	1.148.480	1.706.000	0,8	1.116.336	0,5	83,6	0,6	65,4
47A/H000741	Administração Regional das Águas Norte/centro N/Zambeze/Centro e Sul	46.898	46.854	99,9	163.705	158.245	96,7	1.620.694	789.551	48,7	1.784.400	947.796	53,1	2.100.094	1.981.409	1.831.297	0,9	994.650	0,5	47,4	0,6	54,3
47A002741	Fundo Investim. e Patrimônio do Abastecimento de Água	0	0		164.655	164.655	100,0	4.640.692	4.276.088	92,1	4.805.347	4.440.743	92,4	1.427.932	1.243.963	4.805.347	2,4	4.440.743	2,0	311,0	2,5	92,4
47A002841	Conselho de Regulação de Abastecimento de Águas	1.969	1.088	55,3	2.889	2.889	100,0	70.484	32.717	46,4	73.373	35.606	48,5	110.778	103.785	75.341	0,0	36.894	0,0	33,1	0,0	48,7
	Obras Públicas	429.316	423.739	98,7	448.678	377.138	84,1	693.941	349.878	50,4	1.142.619	727.015	63,6	4.164.018	1.806.818	1.571.935	0,8	1.150.754	0,5	27,6	0,7	73,2
47A000141	Min. das Obras Públicas e Habitação e Recursos Hídricos a/	142.103	137.494	96,8	6.683	6.662	99,7	137.612	137.611	100,0	144.295	144.274	100,0	2.782.489	174.577	286.397	0,1	281.768	0,1	10,1	0,2	98,4
47B-L000141	Dir. Prov. das Obras Públicas e Habitação	172.206	171.237	99,4	242.020	170.500	70,4	553.504	211.678	38,2	795.524	382.178	48,0	773.139	1.226.261	967.729	0,5	553.415	0,3	71,6	0,3	57,2
47C/D/F000841	Del. Administ. do Parque Imobiliário do Estado	26.359	26.359	100,0	0	0	0,0	0	0	0,0	0	0,0	52.722	40.387	26.529	0,0	26.529	0,0	50,3	0,0	100,0	
47A002241	Laboratório de Engenharia de Moçambique	25.149	25.149	100,0	25.897	25.897	100,0	0	0	0,0	25.897	25.897	100,0	77.648	58.804	51.046	0,0	51.046	0,0	65,7	0,0	100,0
47A002541	Administração do Parque Imobiliário do Estado	4.238	4.238	100,0	0	0	0,0	0	0	0,0	0	0,0	22.080	5.038	4.238	0,0	4.238	0,0	19,2	0,0	100,0	
47A002641	Fundo para o Fomento de Habitação	59.262	59.262	100,0	173.908	173.908	100,0	2.825	588	20,8	176.733	174.496	98,7	455.940	301.750	235.996	0,1	233.759	0,1	51,3	0,1	99,1
	AGRICULTURA E DESENVOLVIMENTO RURAL	3.883.696	3.828.046	98,6	6.200.561	3.435.081	55,4	3.739.418	1.589.592	42,5	9.939.979	5.024.673	50,6	15.340.300	14.042.089	13.823.675	6,8	8.852.718	4,0	57,7	5,1	64,0
	Agricultura e Mar e Pescas	2.279.394	2.242.349	98,4	2.547.981	1.862.370	73,1	3.117.700	1.335.258	42,8	5.665.680	3.197.629	56,4	8.770.025	8.114.935	7.945.075	3,9	5.439.977	2,5	62,0	3,1	68,5
	Agricultura	1.827.162	1.794.128	98,2	2.365.193	1.738.272	73,5	2.114.297	856.569	40,5	4.479.490	2.594.841	57,9	7.357.354	6.501.844	6.306.653	3,1	4.388.969	2,0	59,7	2,5	69,6
35A000141	Ministério da Agricultura e Segurança Alimentar	123.248	123.248	100,0	356.276	351.568	98,7	110.234	73.191	66,4	466.510	424.759	91,1	1.116.967	864.547	589.758	0,3	548.007	0,2	49,1	0,3	92,9
35A001541	Secretariado técnico de Segurança Alimentar e Nutricional	13.516	13.516	100,0	2.556	2.556	100,0	53.051	30.460	57,4	55.607	33.016	59,4	67.347	70.754	69.123	0,0	46.532	0,0	69,1	0,0	67,3
35B-L000141	Dir. Prov. da Agricultura e Desenvolvimento Rural	651.800	637.101	97,7	543.473	300.706	55,3	158.485	52.539	33,2	701.958	353.245	50,3	1.541.124	1.381.929	1.353.758	0,7	990.347	0,4	64,3	0,6	73,2
35C/D/H0001941	Delegação do Instituto do Algodão de Moçambique	16.604	16.604	100,0	26.953	25.800	95,7	0	0	0,0	26.953	25.800	95,7	54.849	44.605	43.557	0,0	42.404	0,0	77,3	0,0	97,4
35C-K002041	Delegação do Instituto de Fomento de Caju	49.876	49.825	99,9	78.841	61.901	78,5	0	0	0,0	78.841	61.901	78,5	142.086	124.681	128.717	0,1	111.727	0,1	78,6	0,1	86,8
35D-J001341	Delegações Provinciais do Centro de Promoção da Agricultura	11.373	11.373	100,0	24.228	8.201	33,8	665.541	313.078	47,0	689.769	321.279	46,6	414.307	405.021	701.142	0,3	332.851	0,2	80,3	0,2	47,4
35A001641	Instituto Nacional do Algodão de Moçambique	54.175	54.168	100,0	78.368	67.020	85,5	0	0	0,0	78.368	67.020	85,5	230.812	180.499	132.543	0,1	121.188	0,1	52,5	0,1	91,4
35A002141	Instituto de Fomento do Caju	10.902	10.902	100,0	270.845	252.576	93,3	3.000	2.412	80,4	273.845	254.988	93,1	129.839	134.073	284.747	0,1	265.890	0,1	204,8	0,2	93,4
35A003641	Instituto de Investigação Agrária de Moçambique	137.387	137.387	100,0	66.859	38.368	58,3	0	0	0,0	66.859	38.368	58,3	190.183	183.172	203.247	0,1	175.755	0,1	92,4	0,1	86,5
35A004341	Centro de Promoção da Agricultura	9.954	9.834	98,8	42.050	42.050	100,0	0	0	0,0	42.050	42.050	100,0	58.354	53.193	52.004	0,0	51.884	0,0	88,9	0,0	99,8
33A000141	Ministério da Terra Ambiente e Desenvolvimento Rural	148.555	148.555	100,0	47.771	47.771	100,0	44.803	21.854	48,8	92.574	69.625	75,2	623.167	370.489	241.129	0,1	218.180	0,1	35,0	0,1	90,5
33A002641	Instituto de Formação em Admin. de Terras e Cartografia	18.428	18.428	100,0	5.906	5.888	99,7	0	0	0,0	5.906	5.888	99,7	62.899	25.017	24.334	0,0	24.316	0,0	38,7	0,0	99,9
33A002541	Centro Nacional de Cartografia e Teledatação	23.051	23.051	100,0	1.852	1.852	100,0	0	0	0,0	1.852	1.852	100,0	88.763	32.988	24.903	0,0	24.903	0,0	28,1	0,0	100,0
33A001141	Instituto Médio de Planeamento Físico e Ambiente	27.331	26.643	97,5	6.360	6.360	100,0	0	0	0,0	6.360	6.360	100,0	33.396	27.899	33.691	0,0	33.004	0,0	98,8	0,0	98,0
33A001641	Fundo do Ambiente	14.047	14.047	100,0	34.703	17.819	51,3	35.100	31.105	88,6	69.803	48.924	70,1	177.122	150.394	83.851	0,0	62.971	0,0	35,6	0,0	77,1
33A002341	Administração Nacional das Áreas de Conservação (ANAC)	44.312	41.135	92,8	18.463	18.463	100,0	499.772	316.200	63,3	518.235	334.663	64,6	517.533	566.819	562.546	0,3	375.797	0,2	72,6	0,2	66,8
33B-000141	Dirrecções Prov. De Coordenação da Acção Ambiental	178.494	167.707	94,0	19.130	14.063	73,5	20.737	15.730	75,9	39.866	29.792	74,7	183.559	244.596	218.360	0,1	197.500	0,1	107,6	0,1	90,4
33C000541	Centro de Pesquisa do Ambiente Marinho e Costeiro	4.799	4.799	100,0	900	446	49,6	0	0	0,0	900	446	49,6	7.603	6.700	5.699	0,0	5.245	0,0	69,0	0,0	92,0
33D000441	Centro de Desenvolvimento Sustentável das Zonas Urbanas	5.741	5.741	100,0	900	898	99,8	0	0	0,0	900	898	99,8	7.207	6.816	6.641	0,0	6.640	0,0	92,1	0,0	100,0
33G000341	Centro de Desenvolvimento Sustentável de Recursos Naturais	8.859	8.859	100,0	1.360	1.360	100,0	0	0	0,0	1.360	1.360	100,0	11.790	10.009	10.219	0,0	10.219	0,0	86,7	0,0	100,0
33J000241	Centro de Desenvolvimento Sustentável Zonas Costeiras	5.551	5.551	100,0	1.305	675	51,7	0	0	0,0	1.305	675	51,7	10.012	8.907	6.856	0,0	6.226	0,0	62,2	0,0	90,8
35A004941	Fundo de Desenvolvimento Agrário	180.909	177.409	98,1	705.656	454.932	64,5	0	0	0,0	705.656	454.932	64,5	883.123	807.874	886.565	0,4	632.341	0,3	71,6	0,4	71,3
35A005041	Instituto Nacional de Irrigação	8.189	8.186	100,0	8.288	8.201	99,0	523.574	0	0,0	531.862	8.201	1,5	721.872	700.171	540.051	0,3	16.388	0,0	2,3	0,0	3,0
35B/D/G/002141	Centro Regional da Zona Noroeste/Nordeste/Centro/Sul do IIAM	80.062	80.058	100,0	23.151	8.798	38,0	0	0	0,0	23.151	8.798	38,0	83.442	100.693	103.213	0,1	88.856	0,0	106,5	0,1	86,1
	Mar e Pescas	452.232	448.220	99,1	182.787	124.098	67,9	1.003.403	478.690	47,7	1.186.190	602.788	50,8	1.412.67								

CONTA GERAL DO ESTADO DO ANO DE 2016
Resumo da despesa dos sectores/ Instituições nas áreas económicas e sociais

Mapa I-1-2

(Em Mil Meticals)

Código	Sector	DESPESA DE FUNCIONAMENTO			DESPESA DE INVESTIMENTO									DESPESA TOTAL								
		Dot.Final	Realiz.	%	Componente Interna			Componente Externa			Total			Orçamento			Realização				% da	
					Dot.Final	Realiz.	(%)	Dot.Final	Realiz.	(%)	Dot.Final	Realiz.	(%)	Inicial	Lei 7/2016	Final	Peso	Valor	peso	R/DI		Peso
0122	Serviços Distritais de Planeamento e Infra Estruturas - SDPI	504.012	497.110	98,6	111.651	84.004	75,2	3.600	1.915	53,2	115.251	85.918	74,5	601.122	629.212	619.263	0,3	583.028	0,3	97,0	0,3	94,1
0122	Serviços Distritais de Actividade Económica - SDAE	937.909	926.207	98,8	0	0	0	0	0	0	0	0	0	979.618	921.527	937.909	0,5	926.207	0,4	94,5	0,5	98,8
0122	Fundo de Desenvolvimento Distrital - FDD	0	0	0	1.346.830	281.404	20,9	0	0	0	1.346.830	281.404	20,9	1.558.592	1.346.830	1.346.830	0,7	281.404	0,1	18,1	0,2	20,9
0122	Infraestruturas Distritais	0	0	0	1.898.222	936.657	49,3	0	0	0	1.898.222	936.657	49,3	2.016.255	1.904.668	1.898.222	0,9	936.657	0,4	46,5	0,5	49,3
	Ações p/Desenvolvimento Rural (MIC e MAE)	162.381	162.381	100,0	295.879	270.647	91,5	618.118	252.419	40,8	913.997	523.066	57,2	1.414.688	1.124.918	1.076.378	0,5	685.446	0,3	48,5	0,4	63,7
25A000141	Ministério da Administração Estatal e Função Pública	0	0	0	30.574	30.574	100,0	582.990	221.215	37,9	613.563	251.789	41,0	678.663	633.926	613.563	0,3	251.789	0,1	37,1	0,1	41,0
25A001641	Instituto Nacional de Gestão das Calamidades	162.381	162.381	100,0	55.080	55.080	100,0	0	0	0	55.080	55.080	100,0	321.497	190.205	217.460	0,1	217.460	0,1	67,6	0,1	100,0
25A002441	Instituto Superior De Administração Pública	0	0	0	7.858	7.858	100,0	0	0	0	7.858	7.858	100,0	6.970	15.858	7.858	0,0	7.858	0,0	112,7	0,0	100,0
25B-J000341	Delegações do Instituto Nacional Gestão das Calamidades	0	0	0	24.332	24.332	100,0	0	0	0	24.332	24.332	100,0	34.577	32.214	24.332	0,0	24.332	0,0	70,4	0,0	100,0
25B-001041	Institutos de Formação em Admin.Pública e Autarquia	0	0	0	0	0	0	0	0	0	0	0	0	200	0	0	0,0	0	0,0	0,0	0,0	0,0
25C-000141	Secretárias Provinciais	0	0	0	21.445	0	0,0	991	0	0,0	22.436	0	0	24.818	22.436	22.436	0,0	0	0,0	0,0	0,0	0,0
25J000241	Delegações Provinciais do Secretariado Tecn.Adm Eleitoral	0	0	0	222	222	100,0	0	0	0	222	222	100,0	800	720	222	0,0	222	0,0	27,7	0,0	100,0
41A000141	Ministério da Indústria e Comércio	0	0	0	13.670	13.670	100,0	24.600	24.600	100,0	38.270	38.270	100,0	159.684	70.633	38.270	0,0	38.270	0,0	24,0	0,0	100,0
41B-L000141	Direcções Provinciais de Indústria e Comércio	0	0	0	11.176	11.176	100,0	4.248	2.433	57,3	15.424	13.609	88,2	28.411	19.177	15.424	0,0	13.609	0,0	47,9	0,0	88,2
41A002041	Instituto Nacional de Normalização e Qualidade	0	0	0	11.319	11.302	99,8	0	0	0	11.319	11.302	99,8	18.273	20.901	11.319	0,0	11.302	0,0	61,9	0,0	99,8
41A002141	Inst. p/promoção das pequenas e médias Empresas	0	0	0	9.425	9.425	100,0	0	0	0	9.425	9.425	100,0	15.314	22.332	9.425	0,0	9.425	0,0	61,5	0,0	100,0
41A002341	Bolsa de Mercadorias de Moçambique	0	0	0	110.275	106.505	96,6	5.290	4.170	78,8	115.565	110.675	95,7	121.480	94.012	115.565	0,1	110.675	0,1	91,1	0,1	95,8
41F000241	Balcão de Atendimento único de Tete	0	0	0	505	505	100,0	0	0	0	505	505	100,0	4.000	2.505	505	0,0	505	0,0	12,6	0,0	100,0
	SISTEMA JUDICIAL	3.348.220	3.346.644	100,0	563.491	562.373	99,8	483.602	174.600	36,1	1.047.093	736.973	70,4	4.271.695	3.920.668	4.395.313	2,2	4.083.617	1,9	95,6	2,3	92,9
	Sistema Judicial	3.348.220	3.346.644	100,0	563.491	562.373	99,8	483.602	174.600	36,1	1.047.093	736.973	70,4	4.271.695	3.920.668	4.395.313	2,2	4.083.617	1,9	95,6	2,3	92,9
06A000141	Conselho Constitucional	67.943	67.943	100,0	4.716	4.716	100,0	0	0	0	4.716	4.716	100,0	76.243	79.557	72.659	0,0	72.659	0,0	95,3	0,0	100,0
09A000141	Conselho Sup. De Magistratura Judicial	42.956	42.956	100,0	3.838	3.838	100,0	0	0	0	3.838	3.838	100,0	48.934	43.884	46.794	0,0	46.794	0,0	95,6	0,0	100,0
10A000141	Gabinete do Provedor da Justiça	24.567	24.022	97,8	4.324	4.324	100,0	0	0	0	4.324	4.324	100,0	21.507	24.618	28.891	0,0	28.345	0,0	131,8	0,0	98,1
13A000141	Procuradoria Geral da República	253.882	253.882	100,0	35.840	35.840	100,0	82.300	42.155	51,2	118.140	77.996	66,0	335.833	334.761	372.022	0,2	331.878	0,2	98,8	0,2	89,2
13A000241	Gabinete Central de Combate à Corrupção	23.319	23.319	100,0	13.830	13.830	100,0	63.577	16.536	26,0	77.407	30.366	39,2	61.177	99.420	100.726	0,0	53.688	0,0	87,8	0,0	53,3
13B-L000141	Procuradoria Provincial	777.995	777.934	100,0	86.861	85.742	98,7	0	0	0	86.861	85.742	98,7	908.273	783.242	864.856	0,4	863.677	0,4	95,1	0,5	99,9
13DHI000241	Gabinete Provincial de Combate à Corrupção	31.984	31.984	100,0	1.800	1.800	100,0	0	0	0	1.800	1.800	100,0	54.669	29.920	33.784	0,0	33.784	0,0	61,8	0,0	100,0
13DHL000841	Sub-Procuradorias Gerais da República	65.851	65.492	99,5	14.467	14.467	100,0	0	0	0	14.467	14.467	100,0	68.471	72.592	80.318	0,0	79.959	0,0	116,8	0,0	99,6
14A000141	Conselho Sup. De Magistratura do Ministério Público	32.857	32.821	99,9	2.876	2.876	100,0	0	0	0	2.876	2.876	100,0	25.286	21.077	35.733	0,0	35.697	0,0	141,2	0,0	99,9
23A000141	Ministério da Justiça e Assuntos Constitucionais e Religiosos	135.057	135.057	100,0	30.315	30.315	100,0	323.533	102.127	31,6	353.848	132.442	37,4	210.838	437.180	488.905	0,2	267.499	0,1	126,9	0,2	54,7
23A001241	Cadeia Central de Maputo	134.208	134.208	100,0	18.000	18.000	100,0	0	0	0	18.000	18.000	100,0	143.216	129.937	152.208	0,1	152.208	0,1	106,3	0,1	100,0
23A001141	Escola Secundária da Cadeia central de Maputo	7.887	7.887	100,0	4.995	4.995	100,0	0	0	0	4.995	4.995	100,0	12.491	11.636	12.882	0,0	12.882	0,0	103,1	0,0	100,0
23A000541	Cadeia Civil de Maputo	38.529	38.529	100,0	5.440	5.440	100,0	0	0	0	5.440	5.440	100,0	41.143	28.122	43.969	0,0	43.969	0,0	106,9	0,0	100,0
23A000641	Centro de Reclusão Feminino de Ndlavela	53.599	53.599	100,0	7.664	7.664	100,0	0	0	0	7.664	7.664	100,0	56.982	51.650	61.263	0,0	61.263	0,0	107,5	0,0	100,0
23A000741	Serviço Nacional das Prisões	210.293	209.796	99,8	93.433	93.433	100,0	0	0	0	93.433	93.433	100,0	353.584	258.913	303.725	0,1	303.228	0,1	85,8	0,2	99,8
23A001541	Comissão Nacional dos Direitos Humanos	5.457	5.378	98,6	1.048	1.048	100,0	0	0	0	1.048	1.048	100,0	8.886	6.271	6.505	0,0	6.426	0,0	72,3	0,0	98,8
23B-L000441	Delegações do Instituto do Patrocínio e Assistência Jurídica	123.167	123.167	100,0	5.944	5.944	100,0	0	0	0	5.944	5.944	100,0	149.886	132.360	129.112	0,1	129.112	0,1	86,1	0,1	100,0
23A001041	Instituto do Patrocínio e Assistência Jurídica	20.308	20.308	100,0	71.702	71.702	100,0	14.191	13.782	97,1	85.893	85.484	99,5	272.442	189.123	106.202	0,1	105.792	0,0	38,8	0,1	99,6
23A000841	Cadeia Maxima Segurança de Maputo	71.965	71.965	100,0	6.698	6.698	100,0	0	0	0	6.698	6.698	100,0	65.361	56.396	78.663	0,0	78.663	0,0	120,4	0,0	100,0
23A000941	Centro de Formação Jurídica e Judiciária	17.958	17.958	100,0	15.278	15.278	100,0	0	0	0	15.278	15.278	100,0	59.974	36.534	33.235	0,0	33.235	0,0	55,4	0,0	100,0
23B-L000141	Direcções Provinciais de Justiça	362.062	362.062	100,0	25.949	25.949	100,0	0	0	0	25.949	25.949	100,0	467.084	372.517	388.011	0,2	388.011	0,2	83,1	0,2	100,0
23B-J000241	Cadeias Provinciais	608.322	608.322	100,0	79.324	79.324	100,0	0	0	0	79.324	79.324	100,0	615.613	514.559	687.646	0,3	687.646	0,3	111,7	0,4	100,0
23DJ000941	Penitenciárias Agrícolas e Industriais	238.054	238.054	100,0	29.151	29.151	100,0	0	0	0	29.151	29.151	100,0	213.804	206.399	267.205	0,1	267.205	0,1	125,0	0,2	100,0
	OUTROS SECTORES ESTRUTURANTES	4.058.282	4.051.587	99,8	300.565	288.972	96,1	741.660	443.356	59,8	1.042.225	732.328	70,3	5.647.775	4.997.780	5.100.506	2,5	4.783.915	2,2	84,7	2,7	93,8
	Ação Social	3.098.465	3.092.751	99,8	53.925	53.781	99,7	741.660	443.356	59,8	795.585	497.137	62,5									

CONTA GERAL DO ESTADO DO ANO DE 2016
Resumo da despesa dos sectores/ Instituições nas áreas económicas e sociais

Mapa I-1-2

(Em Mil Meticals)

Código	Sector	DESPEZA DE			DESPEZA DE INVESTIMENTO									DESPEZA TOTAL								
		FUNCIONAMENTO			Componente Interna			Componente Externa			Total			Orçamento			Realização			% da		
		Dot.Final	Realiz.	(%)	Dot.Final	Realiz.	(%)	Dot.Final	Realiz.	(%)	Dot.Final	Realiz.	(%)	Inicial	Lei 7/2016	Final	Peso	Valor	peso		R/DI	Peso
31B-K000141	Direcções Provinciais do Trabalho	91.936	91.936	100,0	18.103	16.649	92,0	0	0	0	18.103	16.649	92,0	125.527	106.429	110.039	0,1	108.585	0,0	86,5	0,1	98,7
31B-K000841	Centros de Mediações e Arbitragem Laboral	34.238	34.201	99,9	9.330	8.062	86,4	0	0	0	9.330	8.062	86,4	46.779	44.678	43.568	0,0	42.262	0,0	90,3	0,0	97,0
31B-K000641	Del.Prov.Inst.Nac. Emprego e Form.Profissional	90.940	90.793	99,8	68.068	64.876	95,3	0	0	0	68.068	64.876	95,3	171.695	167.772	159.008	0,1	155.670	0,1	90,7	0,1	97,9
	Despesa Total nos Sectores Sociais e Económicos	66.201.738	65.881.223	99,5	18.960.880	15.198.256	80,2	41.510.681	24.002.299	57,8	60.471.561	39.200.555	64,8	133.564.094	122.180.022	126.673.299	62,4	105.081.778	47,6	78,7	60,0	83,0
	Restantes Sectores	60.900.768	58.896.581	96,7	9.909.460	8.430.253	85,1	5.633.864	2.639.815	46,9	15.543.324	11.070.068	71,2	73.960.736	82.123.978	76.444.092	37,6	69.966.649	31,7	94,6	40,0	91,5
	Despesa Total excl. Juros e Operações Financeiras	127.102.506	124.777.804	98,2	28.870.340	23.628.508	81,8	47.144.545	26.642.114	56,5	76.014.885	50.270.622	66,1	207.524.829	204.303.999	203.117.390	100,0	175.048.426	79,3	84,4	100,0	86,2
	Encargos da Dívida	16.308.926	16.308.926	100,0	0	0	0	0	0	0	0	0	0	12.500.000	15.122.317	16.308.926	0	16.308.926	7,4	130,5	9,3	0
	Dívida interna	7.719.129	7.719.129	100,0	0	0	0	0	0	0	0	0	0	7.200.000	7.205.200	7.719.129	0	7.719.129	3,5	107,2	4,4	0
	Dívida externa	8.589.796	8.589.796	100,0	0	0	0	0	0	0	0	0	0	5.300.000	7.917.117	8.589.796	0	8.589.796	3,9	162,1	4,9	0
	Operações Financeiras	29.322.097	29.269.510	99,8	0	0	0	0	0	0	-	-	0	26.045.596	23.931.845	29.322.097	0	29.269.510	13,3	112,4	16,7	0
	Activas	13.490.253	13.467.304	99,8	0	0	0	0	0	0	-	-	0	8.200.000	8.100.000	13.490.253	0	13.467.304	6,1	164,2	7,7	0
	Passivas	15.831.845	15.802.205	99,8	0	0	0	0	0	0	-	-	0	17.845.596	15.831.845	15.831.845	0	15.802.205	7,2	88,5	9,0	0
	Despesa Total	172.733.529	170.356.239	98,6	28.870.340	23.628.508	81,8	47.144.545	26.642.114	56,5	76.014.885	50.270.622	66,1	246.070.425	243.358.161	248.748.413	0	220.626.862	100,0	0	0	88,7

a/- Inclui toda a despesa de funcionamento e não inclui o investimento dos projectos da área de Águas.

b/- Inclui apenas os projectos da área de desenvolvimento rural.

Obs: Na componente interna do investimento imputaram-se os Encargos Aduaneiros, que são orçamentados e executados como Encargos Gerais do Estado, aos

sectores beneficiários e reforçaram-se as respectivas dotações pelos mesmos valores, em contrapartida dos restantes sectores.

d/- Inclui apenas subsídios à preços não reembolsáveis a empresas cujo preços de bens / serviços são inferiores aos custos de produção/aquisição.

CONTA GERAL DO ESTADO NO ANO DE 2016
MOVIMENTO DOS ACTIVOS FINANCEIROS DO ESTADO

(10^{^3} Meticais)

	EXISTENCIA EM 31-12-2015 A	MOVIMENTO NO ANO			EXISTENCIA EM 31-12-2016 E=A+B-C+D
		APLICAÇÕES OU DESEMBOLSOS B	ALIENAÇÕES OU REEMBOLSOS C	VARIAÇÕES DE VALOR D	
Capital das Empresas Públicas c) d)	15.684.771	45.802	0	-3.600	15.726.973
Participações no Capital de Empresas	46.472.545	177.052	0	0	46.649.597
Acordos de Retrocessão a/ b/	57.012.061	13.290.252	624.215	0	69.668.731
Créditos do Tesouro Diversos a/ b/	2.110.036	0	51.951	0	2.071.804
Aplicações Financeiras do IGEPE	1.620.465	0	215.948	0	1.404.517
TOTAL	122.899.878	13.513.106	892.114	-3.600	135.521.621

a/- Existência em 31-12-2015 corrigida.

CONTA GERAL DO ESTADO DO ANO 2016

MOVIMENTO DA DÍVIDA PÚBLICA POR GRUPO DE CREDORES

(Em Mil Meticais)

CREDOR	DÍVIDA EM	DESEMBOLSOS NO ANO	SERVIÇO DA DÍVIDA		CANCELAMENTO PERDÃO E VARIAÇÃO CAMBIAL	DÍVIDA EM
	31-12-2015		AMORTIZAÇÕES	JUROS		31-12-2016
	B	C	D	E	F	G=B+C-D-F
DÍVIDA EXTERNA						
Multilateral	163.526.826	15.232.871	3.589.723	1.989.906	-94.910.075	270.080.048
Bilateral	199.473.104	21.077.867	7.763.410	6.599.895	-131.130.296	343.917.857
Clube de Paris	58.993.539	4.665.039	987.149	2.346.552	-27.417.529	90.088.958
Outros	140.479.565	16.412.828	6.776.261	4.253.343	-103.712.767	253.828.899
TOTAL DA DÍVIDA EXTERNA	362.999.930	36.310.738	11.353.133	8.589.800	-226.040.370	613.997.906
DÍVIDA INTERNA						
Banco Central <i>a/</i>	4.500.000	30.028.054	0	324.000	0	34.528.054
Outros Bancos e Inst. Financeiras <i>b/</i>	23.475.000	95.044.078	106.706.745	3.084.954	0	11.812.332
Obrigações do Tesouro	20.176.269	4.289.614	2.801.732	2.034.987	0	21.664.150
Outros <i>c/</i>	21.081.587	666.246	1.647.340	2.275.188	395.380	19.705.113
TOTAL DA DÍVIDA INTERNA	69.232.855	130.027.991	111.155.818	7.719.129	395.380	87.709.649
TOTAL	432.232.785	166.338.730	122.508.951	16.308.930	-225.644.990	701.707.555

a) - Dívida ao Banco Central- trata-se da dívida para efeitos de reforço do Balanço cambial (regularização da conta flutuacao de valores do Banco de Mocambique) no valor total de 4500 milhoes em 3 tranches(Ots 2005 II serie, Emissão BM 2006, Emissão BM 2007) e actualmente encontraremos o Empréstimo 1-BM 2016 Empréstimo 2- BM 2016,Empréstimo 3-BM 2016, Empréstimo 4-BM (PTA-Bank), Empréstimo 5 p/ pagamento de BTs 2016 e Empréstimo 6 p/ pagamento de BTs 2016,

b) - Fluxos de BT´s, correspondentes a utilizacoes que ocorrem somente a nivel das Operações de Tesouraira,

não tendo nenhuma influência sobre as operações realizadas a nível do Orçamento no que diz respeito ao capital.

c) **Outros- trata-se de** créditos relativos a: (i) subsídio aos combustíveis; (ii) Leasing resultante da construção dos edificios Publicos e

(iii) dívida assumida pelo Estado das Empresas LAM e Maputo Sul (iv) comissoes pagas a BVM. (v), o valor constatante na coluna "F" corresponde ao ajustamento de stock do Leasing de Ministerio da Justiça.

Verificou-se uma rectificação do Stock 2015, em cumprimento à orientacao do T.A, em relacao as Ots 2005 II serie que foram agregadas na coluna do Banco Central (BM).

Taxas de câmbio aplicadas na Dívida Externa: O saldo em 31/12/2015 foi apurado a partir dos valores em USD e convertidos em MZN a taxa de câmbio daquela data (1USD=44,92MZN)

OS Desembolsos, Cancelamento, Perdão, Variação Cambial e saldo a 31/12/2016 foram igualmente apurados a partir de valores em USD e convertidos a Taxa do Câmbio do dia 31/12/2016 (1USD=71,19MZN). As Amortizações e Juros foram apurados a partir dos valores em USD e convertidos a Taxa de Câmbio da data em que as operações ocorreram

CONTA GERAL DO ESTADO NO ANO DE 2016
MOVIMENTO DAS OPERAÇÕES DE TESOURARIA
 (Em Mi Meticais)

EPIGRAFES DAS OPERAÇÕES	Saldos do ano anterior		Movimento do Ano		Saldos para o ano seguinte	
	<i>Devedor</i>	<i>Credor</i>	<i>Receita</i>	<i>Despesa</i>	<i>Devedor</i>	<i>Credor</i>
01 Adiantamento de Fundos						
e) Adiant.Espec.MP.Financas		216,96				216,96
02 Alcances		21.956,58				21.956,58
03 Caução de Exactores	0,08				0,08	
04- Contas com Portugal						
a) Caixa Geral de Aposentação	12,17				12,17	
b) Montepio dos Servidores Estado		24,31				24,31
c) Pensão Aposent./Sobrevivencia		427,70		27,90		455,61
d) Pensão de Invalidez		21.817,76		1.531,26		23.349,01
e) Pensão de Preço de Sangue		12.754,89		937,69		13.692,58
f) Pensão de Reforma		8.144,82		549,23		8.694,05
06- Contas transit. Regularização						
a) Pagtos. Ad.Div.Regularizar 2007		156.492,80				156.492,80
a) Pagtos. Ad.Div.Regularizar 2008		835.998,71				835.998,71
a) Pagtos. Ad.Div.Regularizar 2009		450.935,21				450.935,21
a) Pagtos. Ad.Div.Regularizar 2010		213.371,57				213.371,57
a) Pagtos. Ad.Div.Regularizar 2016			9.537.984,28	9.537.984,28		
b) Provisão p/despesas a regularizar	7.402.555,12		85.410.781,82	95.471.590,16		2.658.253,22
d) Valores n/espec.Recebidos em Depósitos	310.338,98		1.378.627,89	1.372.873,35	316.093,52	
f) Distrib.Prod.Multas C.P.C.Fiscal		3.580.738,24	85.113,70	331.481,69		3.827.106,24
h) Empréstimos p/conta Obrig. CFM		44.276,79				44.276,79
j) Produto Alien.Imoveis do Estado	5.336,45				5.336,45	

CONTA GERAL DO ESTADO NO ANO DE 2016
MAPA DO MOVIMENTO DAS OPERAÇÕES DE TESOURARIA
 (Em Mi Meticais)

EPIGRAFES DAS OPERAÇÕES	Saldos do ano anterior		Movimento do Ano		Saldos para o ano seguinte	
	Devedor	Credor	Receita	Despesa	Devedor	Credor
08- Descontos Trab.Função Pública						
a) Rendas de Casa	0,02				0,02	
b) Banco de Solidariedade		429,99				429,99
c) Montepio de Moçambique	3,96				3,96	
10- Tesouro Público-Contas Diversas						
a) Saldos apu. enc. Cts. Op. Tesouraria	2.746,98				2.746,98	
b) Saldos das Contas Exerc. Findos	270.010,12				270.010,12	
c) Valores n/consig. Don. Emp. Conc.	136,29				136,29	
11- Transf. Trabalhador Moç. RSA	56,25				56,25	
12- Vales e Ordens Postais						
a) Nacionais		28.916,04	0,15			28.915,90
b) Internacionais	318,35				318,35	
14- Pensões Const. f/Serv. Civ. Fam						
a) Pensão de Aposentação		13,95				13,95
b) Pensão de Sobrevivência		0,18				0,18
c) Pensão por acidente de trabalho		164,04				164,04
SUB - TOTAL	7.991.514,75	5.376.680,54	96.412.507,84	106.716.975,57	594.714,17	8.284.347,70
13. Valores Selados	27.135,20				27.135,20	
TOTAL	8.018.649,95	5.376.680,54	96.412.507,84	106.716.975,57	621.849,37	8.284.347,70
Movimento em Moeda Estrangeira (Randes)						
Contas extintas em 31/12/1982	413.984,26				413.984,26	
Transf. Trabalhadores Moç. RSA	33.543,18				33.543,18	
Valores Selados	222.355,96				222.355,96	
S O M A	669.883,40				669.883,40	

CONTA GERAL DO ESTADO NO ANO DE 2016
SALDOS DOS COFRES DO ESTADO
 (Em Mil Meticais)

COFRES	SALDO DO ANO ANTERIOR				SALDO PARA O ANO SEGUINTE			
	Em Numerário	Em Depósito nos Bancos	Alcance	TOTAL	Em Numerário	Em Depósito nos Bancos	Alcance	TOTAL
ADMINISTRAÇÃO CENTRAL	3.762.848,1	3.309.200,9	199.385,6	7.283.639,2	4.738.825,5	2.867.341,7	199.385,6	7.805.552,8
Lichinga	3.634,2	2.289,1	351,8	6.275,1	4.760,1	7.859,2	351,8	12.971,1
Cuamba	740,9	948,0	2.025,8	3.714,7	20,4	6.553,7	2.025,8	8.599,8
Sub-Total	4.375,1	3.237,1	2.377,5	9.989,8	4.780,5	14.413,0	2.377,5	21.571,0
Pemba	1.037,0	40.165,7	0,0	41.202,7	45.205,4	12.587,9	0,0	57.793,3
Montepuez	743,5	3.147,4	0,0	3.890,8	2.770,9	7.646,7	0,0	10.417,6
Mocimboa da Praia	1.873,3	1.251,2	0,0	3.124,5	1.706,6	3.846,2	0,0	5.552,8
UGC-Pemba	171.765,5	96.387,1	0,0	268.152,6	398.995,6	14.276,5	0,0	413.272,1
Sub-Total	175.419,3	140.951,3	0,0	316.370,6	448.678,6	38.357,2	0,0	487.035,8
Nampula	5.716,1	44.984,7	0,0	50.700,8	7.743,1	68.519,4	0,0	76.262,4
Nacala	111.962,6	312.601,7	566,6	425.131,0	155.996,8	402.428,5	566,6	558.991,9
Angoche	52,7	2.038,9	0,0	2.091,6	0,0	2.614,4	0,0	2.614,4
UGC-Nampula	5.021,5	45.584,8	0,0	50.606,3	9.672,6	10.790,2	0,0	20.462,8
Sub-Total	122.752,9	405.210,2	566,6	528.529,7	173.412,4	484.352,5	566,6	658.331,5
Quelimane	3.385,6	14.317,2	1.439,9	19.142,7	7.392,3	4.179,7	1.439,9	13.011,9
Mocuba	1.260,2	9.539,8	0,0	10.800,0	1.134,4	13.656,7	0,0	14.791,1
Gurue	1.912,0	3.950,3	0,0	5.862,3	3.408,8	5.459,4	0,0	8.868,3
Sub-Total	6.557,7	27.807,3	1.439,9	35.805,0	11.935,5	23.295,8	1.439,9	36.671,2
Tete	18.590,7	53.159,5	861,3	72.611,5	6.697,9	65.076,9	861,3	72.636,1
UGC-Tete	0,0	0,0	0,0	0,0	10.181,6	163.094,7	0,0	173.276,3
Sub-Total	18.590,7	53.159,5	861,3	72.611,5	16.879,6	228.171,6	861,3	245.912,5
Chimoio	2.389,4	29.512,6	0,0	31.901,9	5.663,6	34.265,0	0,0	39.928,6
Sub-Total	2.389,4	29.512,6	0,0	31.901,9	5.663,6	34.265,0	0,0	39.928,6
1º Bairro Fiscal - Beira	203.394,7	60.743,8	0,0	264.138,5	137.984,4	42.744,2	0,0	180.728,6
2º Bairro Fiscal - Beira	4.087,6	9.019,1	0,0	13.106,8	2.719,1	18.201,5	0,0	20.920,6
Juizo Priv. Exec. Fiscais	3.220,7	1.086,7	17.789,1	22.096,5	3.502,7	524,3	17.789,1	21.816,1
UGC-Beira	24.745,9	53.774,7	0,0	78.520,5	16.886,4	85.074,1	0,0	101.960,5
Sub-Total	235.448,9	124.624,3	17.789,1	377.862,3	161.092,6	146.544,1	17.789,1	325.425,8
Inhambane	3.322,9	8.881,6	0,0	12.204,5	5.753,05	6.994,63	0,0	12.747,7

CONTA GERAL DO ESTADO NO ANO DE 2016
SALDOS DOS COFRES DO ESTADO
 (Em Mil Meticais)

COFRES	SALDO DO ANO ANTERIOR				SALDO PARA O ANO SEGUINTE			
	Em Numerário	Em Depósito nos Bancos	Alcance	TOTAL	Em Numerário	Em Depósito nos Bancos	Alcance	TOTAL
Quissico	217,4	302,8	0,0	520,1	278,8	445,5	0,0	724,2
Vilankulo	11.919,0	11.191,4	0,0	23.110,4	3.611,5	27.905,8	0,0	31.517,3
Sub-Total	12.136,3	11.494,2	0,0	35.835,0	9.643,3	35.345,9	0,0	44.989,2
Xai-Xai	2.632,9	25.362,8	0,0	27.995,7	8.781,9	36.196,5	0,0	44.978,5
Chibuto	497,7	542,0	0,0	1.039,8	1.455,9	1.272,5	0,0	2.728,4
Chokwe	967,7	1.330,9	1.417,5	3.716,2	739,7	3.750,5	1.417,5	5.907,7
Sub-Total	4.098,4	27.235,7	1.417,5	32.751,6	10.977,5	41.219,6	1.417,5	53.614,6
1º Bairro Fiscal de Maputo	105.356,8	635.743,3	150.757,0	891.857,1	182.367,5	410.417,2	150.757,0	743.541,7
2º Bairro Fiscal de Maputo	5.588,7	214.694,4	18.837,5	239.120,7	21.174,2	79.919,4	18.837,5	119.931,1
Juizo Privativo das Exec. Fiscais	2.074,0	5.725,8	52,2	7.852,1	2.262,2	769,0	52,2	3.083,4
UGC-Maputo	2.545.061,5	970.663,3	5.080,1	3.520.804,8	3.390.705,8	676.601,0	5.080,1	4.072.386,9
Matola	513.816,4	478.834,5	206,8	992.857,7	276.741,0	478.709,7	206,8	755.657,5
Magude	3.728,7	8.398,7	0,0	12.127,4	1.224,9	18.009,7	0,0	19.234,6
UGC-Matola	5.453,2	171.908,7	0,0	177.361,9	21.286,4	156.951,0	0,0	178.237,4
Sub-Total	3.181.079,4	2.485.968,7	174.933,6	5.841.981,7	3.895.761,9	1.821.377,0	174.933,6	5.892.072,5
ADMINISTRAÇÃO PROVINCIAL	8.081,4	85.352,7	13.077,3	106.511,3	19.177,8	68.965,9	13.077,3	101.221,0
Lichinga	471,8	49,3	0,0	521,1	18,4	230,4	0,0	248,8
Cuamba	18,7	86,6	0,0	105,3	0,0	14,7	0,0	14,7
Sub-Total	490,6	135,9	0,0	626,5	18,4	245,1	0,0	263,5
Pemba	38,8	2.599,6	0,0	2.638,4	117,8	251,2	0,0	369,0
Montepuez	0,0	77,3	0,0	77,3	12,2	84,0	0,0	96,2
Mocimboa da Praia	0,0	713,5	0,0	713,5	0,0	250,3	0,0	250,3
Sub-Total	38,8	3.390,3	0,0	3.429,1	130,0	585,5	0,0	715,5
Nampula	214,4	2.128,0	0,0	2.342,5	470,5	1.301,3	0,0	1.771,8
Nacala	92,5	635,6	0,0	728,1	306,9	869,8	0,0	1.176,7
Angoche	5,2	236,3	0,0	241,5	0,0	361,5	0,0	361,5
Sub-Total	312,1	3.000,0	0,0	3.312,1	777,3	2.532,6	0,0	3.310,0
Quelimane	350,9	377,4	20,7	749,0	6.812,4	927,1	20,7	7.760,1
Mocuba	49,5	626,3	0,0	675,9	419,9	0,0	0,0	419,9
Gurue	0,0	217,9	0,0	217,9	8,8	348,7	0,0	357,4

CONTA GERAL DO ESTADO NO ANO DE 2016
SALDOS DOS COFRES DO ESTADO
 (Em Mil Meticais)

COFRES	SALDO DO ANO ANTERIOR				SALDO PARA O ANO SEGUINTE			
	Em Numerário	Em Depósito nos Bancos	Alcance	TOTAL	Em Numerário	Em Depósito nos Bancos	Alcance	TOTAL
Sub-Total	400,4	1.221,7	20,7	1.642,8	7.241,0	1.275,8	20,7	8.537,5
Tete	163,7	13.529,5	56,1	13.749,4	805,0	15.094,3	56,1	15.955,4
Sub-Total	163,7	13.529,5	56,1	13.749,4	805,0	15.094,3	56,1	15.955,4
Chimoio	1,9	202,1	0,0	204,0	37,3	446,6	0,0	484,0
Sub-Total	1,9	202,1	0,0	204,0	37,3	446,6	0,0	484,0
1º Bairro Fiscal - Beira	18,4	180,3	0,0	198,7	111,3	91,2	0,0	202,5
2º Bairro Fiscal - Beira	55,9	221,8	0,0	277,6	11,1	311,4	0,0	322,4
Juizo Privativo das Exec. Fiscais	0,0	0,0	0,0	0,0	0,0	0,0	0,0	0,0
Sub-Total	74,3	402,1	0,0	476,3	122,4	402,6	0,0	524,9
Inhambane	32,7	909,3	0,0	942,0	333,4	1.016,5	0,0	1.349,9
Quissico	0,1	38,7	0,0	38,7	173,1	310,5	0,0	483,6
Vilankulo	9,3	1.675,1	0,0	1.684,4	38,8	593,2	0,0	632,0
Sub-Total	42,0	2.623,0	0,0	2.665,1	545,3	1.920,1	0,0	2.465,5
Xai-Xai	5,0	1.550,5	0,0	1.555,5	531,2	2.565,8	0,0	3.097,0
Chibuto	0,0	0,0	0,0	0,0	900,0	194,5	0,0	1.094,5
Chokwe	4,5	1.043,9	21,9	1.070,3	191,8	320,3	21,9	534,0
Sub-Total	9,5	2.594,4	21,9	2.625,8	1.623,0	3.080,6	21,9	4.725,5
1º Bairro Fiscal - Maputo	92,5	546,8	0,0	639,2	878,4	1.375,8	0,0	2.254,1
2º Bairro Fiscal - Maputo	388,5	647,1	132,4	1.168,0	0,0	736,4	132,4	868,8
Juizo Privativodas Exec. Fiscais	0,0	0,0	0,0	0,0	0,0	0,0	0,0	0,0
Matola	5.329,2	11.147,4	0,0	16.476,6	5.553,7	5.846,5	0,0	11.400,2
Magude	174,6	226,4	0,0	401,0	35,7	691,8	0,0	727,5
Sub-Total	5.984,7	12.567,7	132,4	18.684,9	6.467,8	8.650,5	132,4	15.250,6
1º Bairro Fiscal de Maputo-Cidade	554,4	22.327,7	12.724,8	35.606,8	1.353,7	24.037,8	12.724,8	38.116,2
2º Bairro Fiscal de Maputo-Cidade	8,8	23.357,2	121,5	23.487,5	56,5	10.693,5	121,5	10.871,5
Juizo Privativo das Exec. Fiscais	0,2	0,9	0,0	1,1	0,2	0,9	0,0	1,1
Sub-Total	563,3	45.685,9	12.846,2	59.095,4	1.410,3	34.732,3	12.846,2	48.988,8
TOTAL GERAL	3.770.929,5	3.394.553,6	212.462,9	7.390.150,5	4.758.003,3	2.936.307,6	212.462,9	7.906.773,8

CONTA GERAL DO ESTADO NO ANO DE 2016
MOVIMENTO DE CONHECIMENTOS DE COBRANÇA
 (Em Mil Meticais)

COFRES	SALDO DO			SALDO PARA			TOTAL
	ANO ANTERIOR	DEBITADOS	TOTAL	COBRADOS	ANULADOS	O ANO SEGUINTE	
ADMINISTRAÇÃO CENTRAL	11.098.803	1.074.518	12.173.321	136.512	423.783	11.613.026	12.173.321
Lichinga	45.642	1.458	47.100	238	0	46.862	47.100
Cuamba	19.838	1.941	21.779	95	48	21.636	21.779
Sub-Total	65.480	3.399	68.879	333	48	68.498	68.879
Pemba	170.085	71.039	241.125	402	14.407	226.315	241.125
Montepuez	1.435	876	2.312	118	0	2.194	2.312
Mocimboa da Praia	270	30.530	30.800	280	0	30.520	30.800
UGC - Pemba	1.278	246	1.524	1.524	0	0	1.524
Sub-Total	173.069	102.691	275.760	2.325	14.407	259.028	275.760
Nampula	13.814	2.137	15.951	583	649	14.719	15.951
Nacala	23.418	2.692	26.110	2.896	0	23.215	26.110
Angoche	0	0	0	0	0	0	0
UGC - Nampula	31.135	13.351	44.486	13.015	31.471	0	44.486
Sub-Total	68.366	18.180	86.547	16.493	32.120	37.933	86.547
Quelimane	14.835	30.508	45.343	110	0	45.233	45.343
Mocuba	1.741	3.098	4.839	120	1.530	3.189	4.839
Gurue	7.797	0	7.797	17	0	7.780	7.797
Sub-Total	24.373	33.606	57.979	247	1.530	56.203	57.979
Tete	85.911	0	85.911	40	0	85.871	85.911
UGC - Tete	0	0	0	0	0	0	0
Sub-Total	85.911	0	85.911	40	0	85.871	85.911
Chimoio	33.581	1.584	35.164	0	1.953	33.211	35.164
Sub-Total	33.581	1.584	35.164	0	1.953	33.211	35.164
1º Bairro Fiscal - Beira	0	693	693	0	693	0	693
2º Bairro Fiscal - Beira	0	4.881	4.881	0	4.881	0	4.881
Juizo Privativo das Exec. Fiscais	166.275	23.785	190.060	7.546	8.919	173.596	190.060
UGC - Beira	0	5.040	5.040	0	5.040	0	5.040
Sub-Total	166.275	34.399	200.674	7.546	19.533	173.596	200.674

CONTA GERAL DO ESTADO NO ANO DE 2016
MOVIMENTO DE CONHECIMENTOS DE COBRANÇA
 (Em Mil Meticais)

COFRES	SALDO DO ANO ANTERIOR			COBRADOS	ANULADOS	SALDO PARA O ANO SEGUINTE		TOTAL
	DEBITADOS	TOTAL					TOTAL	
Inhambane	33.810	12.675	46.485	7.439	0	39.046	46.485	
Quissico	105	54	159	22	0	136	159	
Vilankulo	42.267	9.756	52.023	2.163	14.201	35.660	52.023	
Sub-Total	76.182	22.485	98.667	9.624	14.201	74.842	98.667	
Xai-Xai	6.055	6.511	12.566	1.002	1.216	10.347	12.566	
Chibuto	1.733	1.522	3.255	964	0	2.291	3.255	
Chokwe	1.643	47	1.690	431	0	1.259	1.690	
Sub-Total	9.431	8.080	17.511	2.397	1.216	13.897	17.511	
1º Bairro Fiscal - Maputo	0	0	0	0	0	0	0	
2º Bairro Fiscal - Maputo	0	174.298	174.298	0	174.298	0	174.298	
Juizo Privativo das Exec. Fiscais	10.239.713	443.764	10.683.477	82.464	42.556	10.558.457	10.683.477	
UGC - Maputo	0	121.919	121.919	0	121.919	0	121.919	
Matola	142.692	23.255	165.946	1.765	0	164.182	165.946	
Magude	6.784	0	6.784	0	0	6.784	6.784	
UGC - Matola	6.946	86.856	93.803	13.278	0	80.524	93.803	
Sub-Total	10.396.134	850.093	11.246.228	97.507	338.774	10.809.947	11.246.228	
ADMINISTRAÇÃO PROVINCIAL	2.194	0	2.194	137	68	1.989	2.194	
Juizo Privativo das Exec. Fiscais - Maputo	327	0	327	0	0	327	327	
Matola	381	0	381	0	0	381	381	
Sub-Total	708	0	708	0	0	708	708	
2º Bairro Fiscal - Maputo Cidade	0	0	0	0	0	0	0	
Juizo Privativo das Exec. Fiscais	1.485	0	1.485	137	68	1.280	1.485	
Sub-Total	1.486	0	1.486	137	68	1.280	1.486	
TOTAL GERAL	11.100.997	1.074.518	12.175.514	136.649	423.851	11.615.015	12.175.514	

MAPAS II

MAPAS DE RECEITAS DO ESTADO E FINANCIAMENTO DO DÉFICE

CONTA GERAL DO ESTADO DO ANO DE 2016
RECEITA DO ESTADO PREVISTA E COBRADA, SEGUNDO A CLASSIFICAÇÃO ECONÓMICA
Âmbitos Central, Provincial e Distrital
 (Em Mil Meticais)

Mapa II

	ADMIN. CENTRAL			ADMIN. PROVINCIAL a/			TOTAL		
	Previsão	Cobrança	(%)	Previsão	Cobrança	(%)	Previsão	Cobrança	(%)
TOTAL DAS RECEITAS DO ESTADO	163.735.167	163.685.252	100,0%	1.805.783	2.599.796	144,0%	165.540.949	166.285.048	100,4%
RECEITAS CORRENTES	160.547.764	161.714.056	100,7%	1.805.783	2.585.093	143,2%	162.353.546	164.299.149	101,2%
Receitas Tributárias	153.308.606	150.869.170	98,4%	1.750.562	1.920.794	109,7%	155.059.169	152.789.965	98,5%
Impostos Nacionais	147.575.561	143.664.052		7.442	17.068		147.583.003	143.681.120	97,4%
Impostos sobre o Rendimento	64.685.045	63.805.183	98,6%	0	0	0,0%	64.685.045	63.805.183	98,6%
Impostos s/ o Rendimento de Pessoas Colectivas	40.404.324	36.725.590	90,9%	0	0		40.404.324	36.725.590	90,9%
Impostos s/ o Rendimento de Pessoas Singulares	24.108.670	26.822.303	111,3%	0	0		24.108.670	26.822.303	111,3%
Imposto Especial sobre o Jogo	172.051	257.290	149,5%	0	0		172.051	257.290	149,5%
Impostos s/ Bens e Serviços	74.466.502	68.501.477	92,0%	0	0	0,0%	74.466.502	68.501.477	92,0%
Imposto s/ o Valor Acrescentado b/	48.406.992	48.300.868	99,8%	0	0		48.406.992	48.300.868	99,8%
<i>Nas Operações Internas</i>	<i>19.157.344</i>	<i>28.594.999</i>	<i>149,3%</i>	<i>0</i>	<i>0</i>		<i>19.157.344</i>	<i>28.594.999</i>	<i>149,3%</i>
<i>Na Importação</i>	<i>29.249.648</i>	<i>29.162.568</i>	<i>99,7%</i>	<i>0</i>	<i>0</i>		<i>29.249.648</i>	<i>29.162.568</i>	<i>99,7%</i>
<i>IVA Reembolsado</i>		<i>-9.456.699</i>						<i>-9.456.699</i>	
Impostos s/ o Comércio Externo	13.918.012	12.663.502	91,0%				13.918.012	12.663.502	91,0%
Imp.s/ Consumos Especificos Produção Nacional	5.146.181	4.269.979	83,0%	0	0		5.146.181	4.269.979	83,0%
Imp.s/ Consumos Especificos Produtos Importados	6.995.317	3.267.127	46,7%	0	0		6.995.317	3.267.127	46,7%
Taxas sobre os Combustíveis	5.529.469	7.644.311	138,2%				5.529.469	7.644.311	138,2%
Imposto Especifico sobre a Actividade Mineira	782.692	1.099.145	140,4%				782.692	1.099.145	140,4%
Imposto de Superfície	190.350	81.709	42,9%				190.350	81.709	42,9%
Imposto de Produção Mineira	592.342	1.017.437	171,8%				592.342	1.017.437	171,8%
Imposto Especifico da Actividade Petrolífera	327.411	516.740	157,8%				327.411	516.740	157,8%
Outros Impostos Nacionais	1.784.443	2.097.196	117,5%	7.442	17.068	229,3%	1.791.885	2.114.264	118,0%
Imposto do Sêlo	1.305.784	1.712.733	131,2%				1.305.784	1.712.733	131,2%
Imposto sobre Veículos	3.312	3.717	112,2%				3.312	3.717	112,2%
Imposto sobre Sucessões e Doações	6.322	7.166	113,4%				6.322	7.166	
SISA	30.443	37.531	123,3%				30.443	37.531	
Imposto de Reconstrução Nacional	0			7.442	11.943	160,5%	7.442	11.943	160,5%
Royalties	747	2.296	307,3%				747	2.296	307,3%
Imposto Simplificado de Pequenos Contribuintes	191.731	225.181	117,4%				191.731	225.181	117,4%
Demais Impostos Nacionais	246.103.75	108.572.03	44,1%		5.125		246.104	113.697	46,2%
Taxas Nacionais	5.729.146	7.205.118	125,8%	1.743.120	1.903.726	109,2%	7.472.266	9.108.845	121,9%
Taxas Liberatórias das Zonas Francas	450.752	570.754	126,6%				450.752	570.754	126,6%
Taxas Diversas	5.278.394	6.634.364	125,7%	1.743.120	1.903.726	109,2%	7.021.514	8.538.090	121,6%
Taxas Autárquicas	3.900	0	0,0%				3.900	0	0,0%
Contribuições Sociais	3.093.446	2.885.837	93,3%	0	447.089		3.093.446	3.332.926	107,7%
Contribuições dos Funcionário e Agentes do Estado c/	165.611	332.551	200,8%	0	272.418		165.611	604.970	365,3%
Outras Contribuições Sociais do Sector público	2.927.834	2.553.286	87,2%				2.927.834	2.553.286	87,2%
Patrimoniais	322.544	3.411.214	1057,6%	55.220	217.209	393,4%	377.764	3.628.423	960,5%
Participações do Estado	322.544	3.401.105	1054,5%				322.544	3.401.105	1054,5%
Rendas de Imóveis	0	10.109		55.220	217.209	393,4%	55.220	227.318	411,7%
Exploração de Bens de Domínio Público	329.477	2.342.963	711,1%				329.477	2.342.963	711,1%
Zona Marítima	130.400	329.451	252,6%				130.400	329.451	252,6%
Zona de Protecção da Natureza	70.139	571.555	814,9%				70.139	571.555	814,9%
Potencial Energético	128.938	1.441.957	1118,3%				128.938	1.441.957	1118,3%

CONTA GERAL DO ESTADO DO ANO DE 2016

RECEITA DO ESTADO PREVISTA E COBRADA, SEGUNDO A CLASSIFICAÇÃO ECONÓMICA

Âmbitos Central, Provincial e Distrital

(Em Mil Meticais)

Mapa II

	ADMIN. CENTRAL			ADMIN. PROVINCIAL a/			TOTAL		
	Previsão	Cobrança	(%)	Previsão	Cobrança	(%)	Previsão	Cobrança	(%)
Venda de Bens e Serviços	3.313.083,59	2.083.367,47	62,9%				3.313.084	2.083.367	62,9%
Educacionais	1.554.550	1.069.211	68,8%				1.554.550	1.069.211	68,8%
Hospitalares	553.407	599.575	108,3%				553.407	599.575	108,3%
Documentação	47.234	10.374	22,0%				47.234	10.374	22,0%
Eventos Culturais e Desportivos	8.000	4.098	51,2%				8.000	4.098	51,2%
Insumos	710.946	55.764	7,8%				710.946	55.764	7,8%
Vistoria e Inspeção de Actividades	46.378	43.791	94,4%				46.378	43.791	94,4%
Hastas Públicas	2.644	33.296	1259,4%				2.644	33.296	1259,4%
Actividades Diversas	389.925	267.259	68,5%				389.925	267.259	68,5%
Outras Receitas Correntes	180.608	121.504	67,3%				180.608	121.504	67,3%
RECEITAS DE CAPITAL	3.187.403	1.971.196	61,8%	0	14.704		3.187.403	1.985.899	62,3%
Alienação do Património do Estado	3.187.403	56.558	1,8%	0	14.704		3.187.403	71.262	2,2%
Outras Receitas de Capital		1.914.638						1.914.638	

a/- Inclui as receitas da Administração Distrital.

b/- Deduzidos 9,456698,85 mil meticais referentes aos reembolsos do IVA.

c/ - Deduzidos 1.988,5 mil meticais referente a contribuição dos Funcionários e Agentes do Estado

CONTA GERAL DO ESTADO DO ANO DE 2016
 Receita do Estado Prevista e Cobrada, segundo as
 Classificações Económica e Territorial
 Receita da Administração Central

Mapa II-1

	Niassa			Cabo Delgado			Nampula			Zambézia		
	Previsão	Cobrança	(%)	Previsão	Cobrança	(%)	Previsão	Cobrança	(%)	Previsão	Cobrança	(%)
RECEITAS CORRENTES	533.977	467.746	87,6	2.296.788	3.361.069	146,3	9.701.513	6.867.913	70,8	1.226.495	1.235.660	100,7
Receitas Tributárias	337.803	293.970	87,0	2.193.820	3.209.958	146,3	9.477.990	6.436.694	67,9	954.225	997.113	104,5
Impostos Nacionais	316.132	289.291	91,5	2.160.106	3.175.563	147,0	9.329.040	6.254.779	67,0	895.995	912.882	101,9
Impostos sobre o Rendimento	162.709	200.630	0,0	778.176	1.995.961	0,0	1.712.618	2.312.114	135,0	357.719	433.124	0,0
Impostos s/ o Rendimento de Pessoas Colectivas	22.165	5.741	25,9	536.592	1.495.040	278,6	530.907	867.689	163,4	120.368	49.922	41,5
Impostos s/ o Rendimento de Pessoas Singulares	140.544	194.889	0,0	239.472	500.921	209,2	1.180.999	1.426.242	0,0	237.351	383.202	0,0
Imposto Especial sobre o Jogo				2.112	0	0,0		18.183	2553,8			
Impostos s/ Bens e Serviços	141.439	65.439	46,3	1.143.300	648.855	56,8	7.493.625	3.707.215	49,5	509.827	427.482	83,8
Imposto s/ o Valor Acrescentado b/	101.959	51.231	50,2	972.712	547.759	56,3	4.220.217	2.477.206	58,7	407.858	327.587	80,3
<i>Nas Operações Internas</i>	48.335	43.699	167,1	273.686	241.862	186,9	646.253	1.009.838	61,6	157.490	143.379	101,7
<i>Na Importação</i>	53.624	7.532	0,0	699.027	305.897	0,0	3.573.965	1.467.368	61,6	250.369	184.209	0,0
IVA Reembolsado												0,0
Impostos s/ o Comércio Externo	18.250	6.906	37,8	91.070	94.350	103,6	1.728.865	488.698	28,3	85.003	98.420	115,8
Imp.s/ Consumos Especificos Produção Nacional							678.875	733.311	108,0	0	0	8,7
Imp.s/ Consumos Especificos Produtos Importados	21.230	7.301	34,4	79.518	6.746	8,5	865.668	8.001	0,9	16.965	1.475	
Taxas sobre os Combustíveis	0	0		0	0		0	14.735				
Imposto Especifico sobre a Actividade Mineira	5.698	7.594	133,3	216.964	511.278	235,7	97.130	170.763	175,8	10.745	33.957	316,0
Imposto de Superfície	5.315	7.283	0,0	21.394	14.484	0,0	5.735	6.547	0,0	428	1.584	0,0
Imposto de Produção Mineira	383	310	0,0	195.570	496.794	0,0	91.395	164.215	0,0	10.316	32.373	0,0
Imposto Especifico da Actividade Petrolífera				0	0		0	0		0	0	
Outros Impostos Nacionais	6.286	15.629	248,6	21.667	19.469	89,9	25.667	49.952	194,6	17.705	18.319	103,5
Imposto do Sêlo	330	9.629	0,0	8.469	1.677	0,0	2.364	7.237	0,0	959	1.501	0,0
Imposto sobre Veículos	158	73	46,4	64	272	426,2	17	49	298,5	83	79	94,2
SISA	0	56		96	543	565,7	9.044	41	0,5	0	1.783	
Royalties				0	2.162							
Imposto Simplificado de Pequenos Contribuintes	5.798	5.755	99,3	12.685	14.401	113,5	13.554	17.343	128,0	16.477	14.921	90,6
Demais Impostos Nacionais		116		354	414	117,1	687	25.281	3677,4	186	36	19,3
Taxas Nacionais	21.671	4.679	21,6	33.714	34.395	102,0	148.951	181.915	122,1	58.230	84.232	144,7
Taxas Liberatórias das Zonas Francas				0	338		57.258	65.076	113,7	0	592	
Taxas Diversas	21.671	4.679	21,6	33.714	34.057	101,0	91.693	116.839	127,4	58.230	83.640	143,6
Taxas Autárquicas												
Contribuições Sociais	195.383	114.389	58,5	95.694	127.438	0,0	218.332	283.086	129,7	268.347	235.985	0,0
Contribuições dos Funcionário e Agentes do Estado c/	0	97.749		0	95.901			189.406			206.171	
Outras Contribuições Sociais do Sector público	195.383	16.640	8,5	95.694	31.537	33,0	218.332	93.679	42,9	268.347	29.814	11,1
Patrimoniais	0	0	0,0	0	0	0,0	0	0	0,0	0	0	0,0
Participações do Estado												
Rendas de Imóveis												
Exploração de Bens de Domínio Público	0	0	0,0	0	884		0	0	0,0	0	0	0,0
Zona Marítima												
Zona de Protecção da Natureza				0	884	0	0	0	0	0	0	
Potencial Energético				0	0	0	0	0	0	0	0	
Venda de Bens e Serviços	0	58.720		0	21.166		0	135.253		0	928	
Outras Receitas Correntes	790	667	84,4	7.273	1.624	22,3	5.191	12.880		3.923	1.634	41,7
Receitas de Capital	0	1.860	0	0	283	0	0	3.374	0	0	2.026	0
Alienação do Património do Estado	0	1.860		0	283		0	3.374		0	2.026	
Outras Receitas de Capital	0	0	0,0	0	0	0,0	0	0	0,0	0	0	0,0
TOTAL	533.977	469.606	87,9	2.296.788	3.361.351	146,4	9.701.513	6.871.287	70,8	1.226.495	1.237.687	100,9

CONTA GERAL DO ESTADO DO ANO DE 2016
 Receita do Estado Prevista e Cobrada, segundo as
 Classificações Económica e Territorial
 Receita da Administração Central

Mapa II-1

	Tete			Manica			Sofala			Inhambane		
	Previsão	Cobrança	(%)	Previsão	Cobrança	(%)	Previsão	Cobrança	(%)	Previsão	Cobrança	(%)
RECEITAS CORRENTES	6.938.001	5.932.278	85,5	1.591.571	1.098.265	69,0	11.767.117	8.072.030	68,6	451.777	932.959	206,5
Receitas Tributárias	6.798.502	5.802.315	85,3	1.433.275	902.362	63,0	11.481.535	7.793.248	67,9	448.192	763.770	170,4
Impostos Nacionais	6.725.395	5.657.366	84,1	1.368.617	759.886	55,5	11.367.195	7.678.167	67,5	423.697	745.782	176,0
Impostos sobre o Rendimento	3.504.813	4.173.140	0,0	334.025	448.975	0,0	2.401.191	2.878.514	0,0	219.386	414.054	
Impostos s/ o Rendimento de Pessoas Colectivas	1.194.756	2.207.176	184,7	99.821	107.344	107,5	1.346.966	1.548.658	115,0	56.657	159.002	280,6
Impostos s/ o Rendimento de Pessoas Singulares	2.310.057	1.965.964	0,0	234.204	341.629	0,0	1.033.184	1.265.016	0,0	162.730	255.052	0,0
Imposto Especial sobre o Jogo	0	0		0	2		21.041	64.839	308,2			
Impostos s/ Bens e Serviços	2.914.194	1.101.692	37,8	993.383	244.362	24,6	8.890.618	4.763.198	53,6	185.664	311.911	168,0
Imposto s/ o Valor Acrescentado b/	1.851.037	1.070.531	57,8	755.966	238.127	31,5	5.991.470	3.418.260	57,1	180.950	311.815	172,3
<i>Nas Operações Internas</i>	882.020	1.039.670	117,9	167.551	211.740	126,4	1.007.556	1.344.098	133,4	177.667	311.717	175,4
<i>Na Importação</i>	969.017	30.862	3,2	588.415	26.387	0,0	4.983.913	2.074.162	0,0	3.282	98	
<i>IVA Reembolsado</i>												0,0
Impostos s/ o Comércio Externo	875.327	11.091	1,3	159.643	5.496	3,4	1.858.022	656.813	35,4	1.373	67	4,9
Imp.s/ Consumos Especificos Produção Nacional	66.419	57	0,1	632	193	30,5	699.673	684.557	97,8	0	0	
Imp.s/ Consumos Especificos Produtos Importados	121.411	20.013	16,5	77.142	546	0,7	341.454	3.567	1,0	3.342	29	0,9
Taxas sobre os Combustíveis	0	0		0	0		0	0		0	0	
Imposto Especifico sobre a Actividade Mineira	278.017	271.103	97,5	17.909	34.327	191,7	17.626	3.435	19,5	389	1.363	350,5
Imposto de Superfície	24.379	1.800	0,0	1.820	540	0,0	16.790	427		273	130	0,0
Imposto de Produção Mineira	253.637	269.303	0,0	16.089	33.787	0,0	836	3.008	0,0	116	1.233	0,0
Imposto Especifico da Actividade Petrolifera	0	70.383		0	0	0,0	0	0		4.242	0	0,0
Outros Impostos Nacionais	28.371	41.048	144,7	23.300	32.223	138,3	57.759	33.021	57,2	14.015	18.453	131,7
Imposto do Sêlo	11.678	29.335	0,0	410	10.597	0,0	11.438	3.702	0,0	2.332	2.710	0,0
Imposto sobre Veiculos	397	287	72,3	47	17	36,9	284	422	148,9	645	702	108,7
SISA	696	18	2,6	0	49		537	22	4,1	146	3.145	2149,4
Royalties	0						211	92	43,4	0	0	
Imposto Simplificado de Pequenos Contribuintes	13.007	6.769	52,0	18.678	21.542	115,3	22.031	23.235	105,5	10.891	11.877	109,1
Demais Impostos Nacionais	2.593	4.638	178,9	4.166	17	0,4	23.258	5.548	23,9	0	19	
Taxas Nacionais	73.108	144.948	198,3	64.658	142.476	220,4	114.341	115.080	100,6	24.496	17.989	73,4
Taxas Liberatórias das Zonas Francas		11			691			46			551	
Taxas Diversas	73.108	144.937	198,3	64.658	141.785	219,3	114.341	115.034	100,6	24.496	17.438	71,2
Taxas Autárquicas												
Contribuições Sociais	134.705	124.937	92,7	156.433	191.914	0,0	240.847	244.867	0,0	0	163.554	0,0
Contribuições dos Funcionário e Agentes do Estado c/		99.537			127.550			174.307		0	129.524	
Outras Contribuições Sociais do Sector público	134.705	25.400	18,9	156.433	64.364	41,1	240.847	70.560		0	34.030	
Patrimoniais	0	0	0,0	0	0		0	0		0	0	
Participações do Estado												
Rendas de Imóveis												
Exploração de Bens de Domínio Público	0	0		0	1		0	117		0	13	
Zona Marítima				0	1			1				
Zona de Protecção da Natureza	0	0		0	0		0	116	0	0	13	
Potencial Energético	0	0		0	0		0	0	0	0		
Venda de Bens e Serviços		394			2.019			13.627		0	1.750	
Outras Receitas Correntes	4.794	4.633		1.863	1.969		44.735	20.172		3.585	3.872	
Receitas de Capital	0	4.748	0	0	2.796	0	0	6	0	0	2.268	0
Alienação do Património do Estado	0	4.748	0	0	2.796	0	0	6	0	0	2.268	0
Outras Receitas de Capital	0	0	0	0	0	0	0	0	0	0	0	0
TOTAL	6.938.001	5.937.027	85,6	1.591.571	1.101.062	69,2	11.767.117	8.072.036	68,6	451.777	935.227	207,0

CONTA GERAL DO ESTADO DO ANO DE 2016
 Receita do Estado Prevista e Cobrada, segundo as
 Classificações Económica e Territorial
 Receita da Administração Central

Mapa II-1

	Gaza			Maputo			Cidade de Maputo			Total		
	Previsão	Cobrança	(%)	Previsão	Cobrança	(%)	Previsão	Cobrança	(%)	Previsão	Cobrança	(%)
RECEITAS CORRENTES	553.755	589.938	106,5	24.076.998	11.526.789	47,9	101.409.771	123.617.927	121,9	160.547.764	161.714.055	100,7
Receitas Tributárias	401.907	445.846	110,9	23.977.284	11.306.704	47,2	95.804.072	112.917.190	117,9	153.308.607	150.869.170	98,4
Impostos Nacionais	362.305	438.612	121,1	23.353.205	10.772.930	46,1	91.273.876	106.978.794	117,2	147.575.561	143.664.052	97,3
Impostos sobre o Rendimento	203.658	291.486	0,0	2.586.603	2.622.098	101,4	52.424.147	48.035.088	91,6	64.685.045	63.805.183	98,6
Impostos s/ o Rendimento de Pessoas Colectivas	30.733	45.469	147,9	1.175.660	1.027.140	87,4	35.289.699	29.212.410	82,8	40.404.324	36.725.590	90,9
Impostos s/ o Rendimento de Pessoas Singulares	172.925	246.017	0,0	1.404.556	1.566.953	111,6	16.992.650	18.676.417	109,9	24.108.670	26.822.303	111,3
Imposto Especial sobre o Jogo	0	0		6.388	28.005	438,4	141.798	146.261	103,1	115.878.177	75.979.734	65,6
Impostos s/ Bens e Serviços	143.397	131.283	91,6	20.702.946	8.091.031	39,1	31.348.108	49.009.009	156,3	74.466.502	68.501.477	92,0
Imposto s/ o Valor Acrescentado b/	131.765	127.097	96,5	11.929.856	4.390.219	36,8	21.863.203	35.341.035	161,6	48.406.992	48.300.868	99,8
<i>Nas Operações Internas</i>	118.782	125.874		1.564.967	1.753.783	112,1	14.113.039	22.369.338	158,5	19.157.344	28.594.999	149,3
<i>Na Importação</i>	12.983	1.223	0,0	10.364.889	2.636.436	0,0	7.750.164	22.428.395	289,4	29.249.648	29.162.568	99,7
<i>IVA Reembolsado</i>								-9.456.699		0	-9.456.699	
Impostos s/ o Comércio Externo	10.233	1.401		2.230.982	853.427	38,3	6.859.244	10.446.833	152,3	13.918.012	12.663.502	91,0
Imp.s/ Consumos Especificos Produção Nacional	0	1.588		3.683.617	2.826.953	76,7		23.320		5.146.181	4.271.454	83,0
Imp.s/ Consumos Especificos Produtos Importados	1.400	1.196	85,4	2.858.490	20.432	0,7	2.625.662	3.197.820	121,8	6.995.317	3.265.652	46,7
Taxas sobre os Combustíveis					8		5.529.469	7.629.568	138,0	5.529.469	7.644.311	138,2
Imposto Especifico sobre a Actividade Mineira	180	382	212,5	22.220	8.232	37,0	115.816	56.711	49,0	782.692	1.099.145	140,4
Imposto de Superfície	180	345	0,0	5.712	3.954	0,0	108.324	44.614	41,2	190.350	81.709	42,9
Imposto de Produção Mineira	0	37	0,0	16.508	4.279	0,0	7.492	12.097	161,5	592.342	1.017.437	171,8
Imposto Especifico da Actividade Petrolífera	0	0					323.168	446.357	138,1	327.411	516.740	157,8
Outros Impostos Nacionais	15.070	15.462	0,0	41.437	51.560	124,4	1.533.168	1.802.060	117,5	1.784.443	2.097.196	117,5
Imposto do Sêlo	4.986	5.601	0,0	3.069	6.356	0,0	1.259.750	1.634.389	129,7	1.305.784	1.712.733	0,0
Imposto sobre Veículos	946	466	49,2	671	1.286	191,7	0	64		3.312	3.717	112,2
SISA	1.713	704	41,1	18.210	27.608	151,6	0	3.562		30.443	37.531	123,3
Royalties	0	0		536	0	0,0	0	43		6.173.302	8.116.791	131,5
Imposto Simplificado de Pequenos Contribuintes	6.256	8.249	131,9	11.063	14.702	132,9	61.291	86.386	140,9	191.731	225.181	117,4
Demais Impostos Nacionais	1.168	442	37,9	7.888	1.609	20,4	212.126	77.617	36,6	252.426	115.738	45,9
Taxas Nacionais	39.602	7.234	18,3	624.079	533.775	85,5	4.526.297	5.938.396	131,2	5.729.146	7.205.118	125,8
Taxas Liberatórias das Zonas Francas		2.496		389.985	493.377		3.509	7.576	595,5	450.752	570.754	126,6
Taxas Diversas	39.602	4.738	12,0	234.094	40.397	17,3	4.522.788	5.930.820	131,1	5.278.394	6.634.364	125,7
Taxas Autárquicas							3.900	0	0,0	3.900	0	0,0
Contribuições Sociais	150.819	119.967	79,5	89.481	202.930	0,0	1.543.403	3.065.291	198,6	3.093.445	2.885.837	93,3
Contribuições dos Funcionário e Agentes do Estado c/		101.435			132.470		165.611	967.021	583,9	165.611	332.551	200,8
Outras Contribuições Sociais do Sector público	150.819	18.532	12,3	89.481	70.459	78,7	1.377.792	2.098.270	152,3	2.927.834	2.553.286	87,2
Patrimoniais	0	0		0	0		322.544	3.411.214	1057,6	322.544	3.411.214	1057,6
Participações do Estado							322.544	3.401.105	1054,5	322.544	3.401.105	1054,5
Rendas de Imóveis							0	10.109		0	10.109	
Exploração de Bens de Domínio Público	0	0		0	0		329.477	2.341.948	710,8	329.477	2.342.962	711,1
Zona Marítima							130.400	329.449	252,6	130.400	329.451	252,6
Zona de Protecção da Natureza	0	0		0	0		70.139	570.542	813,4	70.139	571.555	814,9
Potencial Energético	0			0			128.938	1.441.957	1.118,3	128.938	1.441.957	1.118,3
Venda de Bens e Serviços		23.535		544	1.984		3.312.540	1.823.992	55,1	3.313.084	2.083.367	62,9
Outras Receitas Correntes	1.029	590		9.689	15.171		97.735	58.292	59,6	180.608	121.504	67,3
Receitas de Capital	0	4.888	0	0	1.399	0	3.187.403	1.947.548		3.187.403	1.971.197	61,8
Alienação do Património do Estado	0	4.888	0	0	1.399	0	3.187.403	32.910	1,0	3.187.403	56.558	1,8
Outras Receitas de Capital	0	0	0	0	0	0		1.914.638			1.914.638	
TOTAL	553.755	594.826	107,4	24.076.998	11.528.188	47,9	104.597.174	125.565.475	120,0	163.735.167	163.685.252	100,0

CONTA GERAL DO ESTADO DO ANO DE 2016
Receita do Estado Prevista e Cobrada, Segundo as
Classificações Económica e Territorial
Receita da Administração Provincial
 (Em Mil Meticais)

	Niassa			Cabo Delgado			Nampula			Zambézia		
	Previsão	Cobrança	(%)	Previsão	Cobrança	(%)	Previsão	Cobrança	(%)	Previsão	Cobrança	(%)
RECEITAS CORRENTES	71.645	75.423	105,27	155.375	92.826	59,7	219.349	149.021	67,9	183.978	286.773	155,9
Receitas Tributárias	71.550	62.573	87,5	154.633	79.323	51,3	216.416	96.572	44,6	183.677	251.152	136,7
Impostos Nacionais	277	376	136,0	509	842	165,6	1.231	1.985	161,3	1.338	2.123	158,7
Outros Impostos Nacionais	277	376	136,0	509	842	165,6	1.231	1.985	161,3	1.338	2.123	158,7
Imposto de Reconstrução Nacional	277	376	136,0	509	842		1.231	1.841	149,6	1.338	2.120	158,4
Demais Imposto Nacionais	0	0		0	0		0	144		0	3	
Taxas Nacionais	71.273	62.197	87,3	154.125	78.482	50,9	215.185	94.587	44,0	182.339	249.029	136,6
Taxas Liberatórias das Zonas Francas	0	0		0	0		0	0		0	0	
Taxas Diversas	71.273	62.197	87,3	154.125	78.482	50,9	215.185	94.587	44,0	182.339	249.029	136,6
Taxas Autárquicas												
Contribuições Sociais	0	12.584		0	12.217		0	40.861		0	34.838	
Contribuições dos Funcionário e A. Estado	0	11.211			11.427		0	38.619		0	26.064	
Outras Contribuições Sociais do Sector público		1.373			791			2.243		0	8.775	
Patrimoniais	95	266	280,0	742	1.285	173,3	2.934	11.588	395,0	300	783	260,7
Participações do Estado	0	0		0	0	0,0	0	0		0	0	
Rendas de Imóveis	95	266	280,0	742	1.285	173,3	2.934	11.588	395,0	300	783	260,7
Exploração de Bens de Domínio Público	0	0		0	0		0	0		0	0	
Venda de Bens e Serviços	0	0		0	0		0	0		0	0	
Outras Receitas Correntes	0	0		0	0		0	0		0	0	
RECEITAS DE CAPITAL	0	961		0	1.551		0	4.698		0	1.588	
Alienação do Património do Estado	0	961		0	1.551		0	4.698		0	1.588	
Outras Receitas de Capital		0		0			0	0		0		
TOTAL	71.645	76.384	106,6	155.375	94.377	60,7	219.349	153.719	70,1	183.978	288.361	156,7

CONTA GERAL DO ESTADO DO ANO DE 2016
Receita do Estado Prevista e Cobrada, Segundo as
Classificações Económica e Territorial
Receita da Administração Provincial
 (Em Mil Meticais)

	Tete			Manica			Sofala			Inhambane		
	Previsão	Cobrança	(%)	Previsão	Cobrança	(%)	Previsão	Cobrança	(%)	Previsão	Cobrança	(%)
RECEITAS CORRENTES	184.772	189.014	102,3	146.683	202.147	137,8	229.273	585.139	426,9	182.147	220.219	120,9
Receitas Tributárias	183.798	165.778	90,2	145.639	182.763	125,5	220.897	471.211	213,3	181.855	201.678	110,9
Impostos Nacionais	616	4.724	767,4	755	893	118,3	627	705	112,5	687	1.754	255,4
Outros Impostos Nacionais	616	4.724	767,4	755	893	118,3	627	705	112,5	687	1.754	255,4
Imposto de Reconstrução Nacional	616	1.567	254,6	755	888	117,6	627	704	112,3	687	1.285	187,1
Demais Imposto Nacionais	0	3.157		0	5		0	1		0	469	
Taxas Nacionais	183.182	161.054	87,9	144.884	181.871	125,5	220.270	470.505	213,6	181.168	199.925	110,4
Taxas Liberatórias das Zonas Francas	0	0		0	0		0	0		0	0	
Taxas Diversas	183.182	161.054	87,9	144.884	181.871	125,5	220.270	470.505	213,6	181.168	199.925	110,4
Taxas Autárquicas	0	22.228		0	18.640		0	109.784		0	17.878	
Contribuições Sociais	0	22.228		0	18.640		0	109.784		0	17.878	
Contribuições dos Funcionário e A. Estado	0	19.077		0	18.603		0	14.645		0	15.434	
Outras Contribuições Sociais do Sector público	0	3.151		0	37		0	95.139		0	2.444	
Patrimoniais	974	1.008	103,5	1.044	743	71,2	8.375	4.144	49,5	292	662	226,8
Participações do Estado	0	0	0,0	0	0		0	0		0	0	
Rendas de Imóveis	974	1.008	103,5	1.044	743	71,2	8.375	4.144	49,5	292	662	226,8
Exploração de Bens de Domínio Público	0	0		0	0		0	0		0	0	
Venda de Bens e Serviços	0	0		0	0		0	0		0	0	
Outras Receitas Correntes	0	0		0	0		0	0		0	0	
RECEITAS DE CAPITAL	0	0		0	0		0	2.773		0	29	
Alienação do Património do Estado	0	0		0	0		0	2.773		0	29	
Outras Receitas de Capital	0	0		0	0		0	0		0	0	
TOTAL	184.772	189.014	102,3	146.683	202.147	137,8	229.273	587.912	256,4	182.147	220.247	120,9

CONTA GERAL DO ESTADO DO ANO DE 2016
 Receita do Estado Prevista e Cobrada, Segundo as
 Classificações Económica e Territorial
 Receita da Administração Provincial
 (Em Mil Meticals)

	Gaza			Maputo			Cidade de Maputo			Total		
	Previsão	Cobrança	(%)	Previsão	Cobrança	(%)	Previsão	Cobrança	(%)	Previsão	Cobrança	(%)
RECEITAS CORRENTES	141.757	183.585	129,5	185.125	160.621	86,8	105.680	440.325	416,7	1.805.783	2.585.092	143,2
Receitas Tributárias	140.942	164.104	116,4	160.889	113.311	70,4	90.267	132.328	146,6	1.750.562	1.920.794	109,7
Impostos Nacionais	1.099	1.143	104,0	305	715	234,5	0	1.807		7.442	17.067	229,3
Outros Impostos Nacionais	1.099	1.143	104,0	305	715	234,5	0	1.807		7.442	17.067	229,3
Imposto de Reconstrução Nacional	1.099	1.128	102,6	305	715	234,5	0	477		7.442	11.943	160,5
Demais Imposto Nacionais	0	15		0	0		0	1.330		0	5.124	
Taxas Nacionais	139.843	162.961	116,5	160.584	112.596	70,1	90.267	130.521	144,6	1.743.120	1.903.726	109,2
Taxas Liberatórias das Zonas Francas	0	0		0	0		0	0		0	0	
Taxas Diversas	139.843	162.961	116,5	160.584	112.596	70,1	90.267	130.521	144,6	1.743.120	1.903.726	109,2
Taxas Autárquicas												
Contribuições Sociais	0	19.041		0	45.516		0	113.501		0	447.089	
Contribuições dos Funcionário e A. Estado	0	14.535		0	15.398		0	87.406		0	272.418	
Outras Contribuições Sociais do Sector público		4.506			30.117			26.095		0	174.670	
Patrimoniais	815	440	54,0	24.236	1.795	7,4	15.414	194.496	1.261,9	55.220	217.209	393,4
Participações do Estado	0	0		0	0		0	0		0	0	
Rendas de Imóveis	815	440	54,0	24.236	1.795	7,4	15.414	194.496	1.261,9	55.220	217.209	393,4
Exploração de Bens de Domínio Público										0	0	
Venda de Bens e Serviços	0	0		0	0		0	0		0	0	
Outras Receitas Correntes										0	0	
RECEITAS DE CAPITAL	0	0		0	2.449		0	655		0	14.704	
Alienação do Património do Estado	0	0		0	2.449		0	655		0	14.704	
Outras Receitas de Capital	0	0		0			0			0	0	
TOTAL	141.757	183.585	129,5	185.125	163.070	88,1	105.680	440.980	417,3	1.805.783	2.599.796	144,0

CONTA GERAL DO ESTADO DO ANO DE 2016
Receitas Consignadas da Administração Central, Segundo a Classificação Orgânica,
em Comparação com a Previsão
 (Em Mil Meticais)

	Previsão	Cobrança	Taxa de Cobrança
Tribunal Administrativo	60.000	19.443	32,4%
Visto (80%)	60.000	19.443	32,4%
Ministério do Interior	137.596	190.540	138,5%
Direcção Nacional de Identificação Civil	137.596	190.540	138,5%
Receita do DIC	137.596	190.540	138,5%
Ministério da Juventude e Desportos	22.500	0	0,0%
Fundo de Promoção Desportiva	22.500	0	0,0%
Receita de Espetaculos Desportivos	22.500	0	0,0%
Ministério da Economia e Finanças	467.440	366.849	78,5%
Autoridade Tributaria de Moçambique	177.050	263.757	149,0%
Custas Executivas	8.135	2.705	33,2%
Taxa de Serviços Alfândegários	130.042	260.838	200,6%
Taxa de Transito Aduaneiro	38.873	215	0,6%
Inspecção Geral de Seguros	265.889	103.091	38,8%
Sobretaxa de Seguros	265.889	103.091	38,8%
Agência de Desenvolvimento do Vale de Zambeze	24.500	0	0,0%
Taxa de Licenciamento, Inspecção, Fiscalização e transito (25%)	14.500	0	0,0%
Taxa de Uso e Aproveitamento de Terra (25%)	10.000	0	0,0%
Ministério do Trabalho, Emprego e Segurança Social	21.988	104.466	475,1%
Instituto Nacional do Emprego e Formação Profissional	21.988	104.466	475,1%
Taxa de Licenciamento, Multas e Contratação de Mão de Obra Estrangeira	21.988	104.466	475,1%
Ministério da Terra Ambiente e Desenvolvimento Rural	65.484	109.233	166,8%
Fundo do Ambiente	65.084	73.229	112,5%
Taxas/Multas de Licenciamento/Registo de Consultores Ambientais	65.084	73.229	112,5%
Administração Nacional das Areas de Conservação (ANAC)	400	36.004	9001,0%
Taxas, Receitas na Area de Conservação	400	36.004	9001,0%
Ministerio da Agricultura e Segurança Alimentar	721.222	1.563.931	216,8%
Taxas diversas na Área de Sementes (60%)	350	2.278	0,0%
Gestão de Pesticidas	750	57	
Taxas de Prestação de Serviços Veterinarios	434	9	2,1%
Insumos Agricolas	0	408.978	
Instituto de Fomento de Caju	56.985	275.412	483,3%
Taxas de Sobrevalorização da Castanha de Caju	56.985	275.412	483,3%
Fundo de Desenvolvimento Agrário	662.702	877.197	132,4%
Taxas/Multas/Certificados dos Serviços Provinciais de Agricultura	604.681	408.978	67,6%
Taxas de Sobrevalorização da Madeira	58.021	468.219	807,0%
Ministério do Mar, Águas Interiores e Pescas	47.099	123.246	261,7%
Taxa de Licenciamento de Pesca	20.302	18.382	90,5%
Fundo de Fomento Pesqueiro	26.797	82.799	309,0%
Taxa de Licenciamento da Actividade Maritima	26.797	82.799	309,0%

CONTA GERAL DO ESTADO DO ANO DE 2016
Receitas Consignadas da Administração Central, Segundo a Classificação Orgânica,
em Comparação com a Previsão
 (Em Mil Meticais)

	Previsão	Cobrança	Taxa de Cobrança
Escola de Pesca	0	67	
Taxa do Fundo de Fomento Pesqueiro	0	67	
Administração Nacional de Pescas	0	2.593	
Taxa de Fundo de Fomento pesqueiro	0	2.593	
Instituto Nacional de Desenvolvimento de Pesca de Pequena Escala	0	6.885	
Taxa do Fundo de Fomento Pesqueiro	0	6.885	
Instituto Nacional de Desenvolvimento de Aquicultura	0	491	
Taxa do Fundo de Fomento Pesqueiro	0	491	
Instituto Nacional de Investigação Pesqueira	0	12.029	
Taxa do Fundo de Fomento Pesqueiro	0	12.029	
Ministério dos Recursos Minerais e Energia	134.961	799.998	592,8%
Direcção Nacional de Geologia	1.000	326	32,6%
Venda de Informação e Documentação Geografica (60%)	1.000	326	32,6%
Instituto Geologico Mineiro	5.023	5.205	103,6%
Taxa de Concessão e Exploração	4.000	4.417	110,4%
Multas da Actividade Mineira (60%)	1.023	787	76,9%
Fundo de Energia	97.545	737.000	755,5%
Taxa de Concessão de Energia da HCB	97.545	737.000	755,5%
Conselho Nacional de Eletricidade	31.393	57.468	183,1%
Receita de Concessao de Exploração	31.393	57.468	183,1%
Ministério da Industria e Comércio	12.922	11.440	88,5%
Comp.em Multas da Insp. de Comércio/Taxas de Licenciamento	0	1.167	
Receitas de Vistorias	1.000	1.430	143,0%
Taxa de Concessão do Selo Made in Mozambique	4.722	411	8,7%
Instituto Nacional de Normalização e Qualidade	3.200	6.737	210,5%
Receitas de Actividades de Metereologia	3.200	6.737	210,5%
Inspecção Nacional das Actividades Economicas	4.000	1.695	42,4%
INAE	4.000	1.695	42,4%
Ministério dos Transportes e Comunicações	311.643	194.937	62,6%
Instituto de Aviação Civil de Moçambique	20.753	3.596	17,3%
Receitas/Multas-Aviação Civil	20.753	3.596	17,3%
Instituto Nacional de Viação	231.111	111.116	48,1%
Multas dos serviços de Viação	24.298	96.421	396,8%
Receitas dos Serviços de Viação	206.813	14.695	7,1%
Instituto Nacional da Marinha	59.780	80.225	134,2%
Receitas do INAMAR (70%)	59.780	80.225	134,2%

CONTA GERAL DO ESTADO DO ANO DE 2016
Receitas Consignadas da Administração Central, Segundo a Classificação Orgânica,
em Comparação com a Previsão
 (Em Mil Meticais)

	Previsão	Cobrança	Taxa de Cobrança
Ministério das Obras Públicas, Habitação e Recursos Hídricos	425.846	781.390	183,5%
Receitas da Inspeção das Obras Públicas	6.000	3.381	56,3%
Taxa de Inscrição de Empreiteiros	28.618	12.926	45,2%
Fundo de Estradas	364.334	756.281	207,6%
(100%) Taxas de Portagem	92.919	124.516	134,0%
Taxas Rodoviárias	271.415	631.765	
Licenças e Concessões de Água	26.893	8.802	
Ministério da Cultura e Turismo	4.840	1.057	21,8%
Instituto Nacional do Livro e do Disco (INLD)	40	86	214,5%
Multas do INLD	40	86	214,5%
Fundo Nacional de Turismo (FUTUR)	3.300	937	28,4%
Receitas /Multas/licenciamento/Alienação do património do FUTUR	3.300	937	
Instituto Nacional de Turismo	1.500	35	
Multas - Hotelaria e Similar e Agencias de Viagens e Turismo	1.500	35	
Ministério da Saúde	23.433	232.600	992,6%
Assistência Médica e Medicamentosa	0	232.497	
Registo de Medicamentos	23.433	103	0,4%
Total	2.456.974	4.499.129	183,1%

CONTA GERAL DO ESTADO DO ANO DE 2016
Receitas Próprias Segundo a Classificação Orgânica, em Comparação com a Previsão
 (Em Mil Meticais)

	Previsão	Cobrança	Taxa de Realiz.
ADMINISTRAÇÃO CENTRAL	3.486.520	5.516.950	158,2%
Gabinete do Primeiro Ministro	7.000	4.784	68,3%
Receitas Próprias da Agência de Informação de Moçambique	2.500	197	7,9%
Receitas Próprias do Bureau de Informação Pública	4.500	4.587	101,9%
Ministério da Defesa Nacional	44.500	42.529	95,6%
Receita do Ministério da Defesa	12.000	21	0,2%
Receita do Ministério do Hospital Militar	32.500	42.507	130,8%
Ministério do Interior	1.110.912	1.408.777	126,8%
Direcção Nacional de Migração	1.046.295	1.349.872	129,0%
Taxas Diversas da Direcção Nacional de Migração	1.046.295	1.349.872	129,0%
Serviços Sociais da PRM	64.618	58.904	91,2%
Quotas e Jóias	47.618	43.231	90,8%
Rendas de Aluguer de Instalações e Equipamento	12.000	10.109	84,2%
Donativos e Taxas	5.000	5.564	111,3%
Ministério dos Negocios Estrangeiros e Cooperação	0	743.157	
Receita dos Serviços Notariais	0	613.638	
Vistos das Embaixadas	0	129.518	
Ministério da Administração Estatal e Função Pública	12.315	6.146	49,9%
Receita Própria do Instituto Nacional de Gestão das Calamidades	0	1.805	
Receita Própria do ISAP	8.415	3.014	35,8%
Centro Nacional de documentação e informação de Moçambique	3.900	1.328	34,0%
Ministério da Economia e Finanças	104.722	131.777	125,8%
Autoridade Tributária de Moçambique	46.378	43.791	94,4%
Taxa de Trânsito, deslocações e multas	46.378	43.791	94,4%
Instituto de Gestão e Participação do Estado	12.514	0	0,0%
Aplicações de Resultado e Capital Estatuario	12.514	0	0,0%
Inspeção Geral de Jogos	3.500	50.216	1434,7%
Receitas Próprias da IGJ	3.500	50.216	1434,7%
Bolsa de Valores de Moçambique	9.508	27.272	286,8%
Receita Própria da BVM	9.508	27.272	286,8%
Instituto Nacional de Estatística	0	232	
Venda de Publicações	0	232	
Gabinete das Zonas Econ. Desenvolvimento Acelerado	7.878	8.756	111,1%
Receita Própria do GAZEDA	7.878	8.756	111,1%
Centro de Promoção e Investimento	3.700	1.510	40,8%
Receita Própria do CPI	3.700	1.510	40,8%
Centro de Desenvolvimento de Sistemas de Informação de Finanças	21.243	0	0,0%
Receita Própria do CEDSIF	21.243	0	0,0%
Ministério do Trabalho, Emprego e Segurança Social	2.100	4.281	203,9%
Rendimentos do INEFP	1.350	3.193	236,5%
Escola dos Estudos Laborais Alberto Cassimo	750	1.089	145,1%
Receita Propria do EELAC	750	1.089	145,1%

CONTA GERAL DO ESTADO DO ANO DE 2016
Receitas Próprias Segundo a Classificação Orgânica, em Comparação com a Previsão
 (Em Mil Meticais)

	Previsão	Cobrança	Taxa de Realiz.
Ministério da Terra Ambiente e Desenvolvimento Rural	16.700	915	5,5%
Fundo do Ambiente	15.000	38	0,3%
Receitas Próprias do Fundo do Ambiente	15.000	38	0,3%
Instituto Medio de Planeamento Fisico e Ambiente	1.700	878	51,6%
Receitas Próprias do Instituto	1.700	878	51,6%
Ministerio da Agricultura e Segurança Alimentar	74.026	46.613	63,0%
Instituto Nacional do Algodão	62.657	42.507	67,8%
Receita Própria do INALG	57.157	41.435	72,5%
Receita Propria do Fundo de Desenvolvimento Agrario	3.500	22	0,6%
Receita Propria do Instituto Administ. De terras e Cartografia	2.000	1.050	52,5%
Instituto de Investigação Agraria de Moçambique	11.369	4.106	36,1%
Ministerio do Mar, Águas Interiores e Pescas	43.880	14.728	33,6%
Instituto Nacional de Inspeccao de Pescado	27.646	12.185	44,1%
Receita Própria INIP	27.102	11.764	43,4%
Receitas Próprias da Escola de Pescas	544	421	77,4%
Fundo de Fomento Pesqueiro	16.234	2.543	15,7%
Receita Própria do Fundo Pesqueiro	16.234	2.543	15,7%
Ministério dos Recursos Minerais e Energia	600.640	949.326	158,1%
Fundo de Fomento Mineiro	170.000	450	0,3%
Taxas Diversas do Fundo de Desenvolvimento Mineiro	170.000	450	0,3%
Receita Própria do Ministerio	0	97	
Instituto Nacional do Petroleo	430.640	948.779	220,3%
Receita Própria INP	430.640	948.779	220,3%
Ministério dos Transportes e Comunicações	272.670	112.790	41,4%
Receita do MTC	18.273	30.559	167,2%
Instituto Nacional de Hidrografia e Navegação	1.350	1.126	83,4%
Instituto de Aviação Civil	57.751	64.587	111,8%
Instituto Nacional das Comunicações	164.248	1.868	1,1%
Fundo de Desenvolvimento de Transportes e Comunicações	0	1.632	
Escola Nacional de Aeronautica	3.250	0	0,0%
Receita Própria da ENA	3.250	0	0,0%
Instituto Nacional de Meterologia	27.798	13.018	46,8%
Taxa de Prestação de Serviços	27.798	13.018	46,8%
Ministério das Obras Públicas, Habitação e Recursos Hídricos	61.056	379.414	621,4%
Receitas Próprias do MOPH	0	83.806	
Laboratório de Engenharia de Moçambique	4.475	20.212	451,7%
Vendas de Ensaios Laboratoriais	4.475	20.212	451,7%
Administração Regional de Águas do Centro	3.860	124.865	3234,5%
Taxa de venda de agua bruta	3.860	124.865	3234,5%
Fundo de Estradas	4.570	16.749	366,5%
Receita do Fundo de Estradas	4.570	16.749	366,5%
Fundo de Fomento de Habitação	48.151	133.783	277,8%
Receita do FFH	48.151	133.783	277,8%

CONTA GERAL DO ESTADO DO ANO DE 2016
Receitas Próprias Segundo a Classificação Orgânica, em Comparação com a Previsão
 (Em Mil Meticais)

	Previsão	Cobrança	Taxa de Realiz.
Ministério da Ciência e Tecnologia, Ensino Superior e Técnico Profissional	661.024	1.051.774	159,1%
Universidade Eduardo Mondlane	496.058	546.560	110,2%
Taxa de Propinas, Inscrições aos Exames de Admissão	496.058	546.560	110,2%
Universidade Pedagógica	46.072	403.733	876,3%
Receitas Próprias da UP	3.100	137.887	4448,0%
Receitas Próprias da UP - Extensão - pós laboral	42.972	265.846	618,6%
Instituto Superior de Relações Internacionais	50.298	57.687	114,7%
Receitas Próprias do ISRI	50.298	57.687	114,7%
Instituto Superior de Contabilidade e Auditoria de Moçambique	35.000	28.403	81,2%
Receita Próprias do ISCAM	35.000	28.403	81,2%
Instituto Médio de Ciências Documentais	1.669	752	45,0%
Receitas da CIDOC	1.669	752	45,0%
Instituto de Linguas	31.927	14.639	45,9%
Receita Próprias do Instituto	31.927	14.639	45,9%
Ministério da Cultura e Turismo	13.692	62.478	456,3%
Fundo Nacional do Turismo	0	51.440	
Taxas Diversas de Turismo	0	51.440	
Centro de Documentação e Formação Fotografica	3.000	4.098	136,6%
Instituto Nacional do Livro e Disco	50	26	51,2%
Receita Propria do INLP	50	26	51,2%
Escola Nacional de Música	1.240	1.968	158,7%
Receitas Próprias da Escola	1.240	1.968	158,7%
Instituto Nacional de Audio Visual e Cinema	4.969	3.215	64,7%
Receitas Próprias do INAVC	4.969	3.215	64,7%
Escola de Artes Visuais	123	11	9,2%
Receitas Próprias da Escola	123	11	9,2%
Escola Nacional de Danca	2.311	1.643	71,1%
Receitas Próprias da Escola	2.311	1.643	71,1%
Instituto Superior de Artes e Cultura	2.000	78	3,9%
Receita Próprias do ISARC	2.000	78	3,9%
Ministério da Juventude e Desportos	5.000	0	0,0%
Fundo de Promoção Desportiva	5.000	0	0,0%
Taxas Diversas sobre o uso dos Recintos Desportivos	5.000	0	0,0%
Ministério da Saúde	452.381	557.068	123,1%
Hospital Central de Maputo	400.554	529.676	132,2%
Serviços da Clínica Especial	286.242	403.531	141,0%
Serviços de Atendimento Especial	114.038	102	0,1%
Venda de Medicamento	274	126.043	45932,4%
Central de Medicamento e Artigos Médicos	51.827	27.392	52,9%
Receita Própria do MISAUCM	51.827	27.392	52,9%
Ministério da Industria e Comércio	3.900	394	10,1%
Bolsa de Mercadorias de Moçambique	3.900	394	10,1%
Taxa por Actividade Economica	3.900	394	10,1%

CONTA GERAL DO ESTADO DO ANO DE 2016
Receitas Próprias Segundo a Classificação Orgânica, em Comparação com a Previsão
 (Em Mil Meticais)

	Previsão	Cobrança	Taxa de Realiz.
ADMINISTRAÇÃO PROVINCIAL	722.566	954.889	132,2%
Provincia de Niassa	15.491	23.206	149,8%
Provincia de Cabo Delgado	31.380	20.947	66,8%
Provincia de Nampula	100.973	1.219	1,2%
Provincia da Zambézia	91.345	123.860	135,6%
Provincia de Tete	45.899	107.552	234,3%
Provincia de Manica	39.248	96.285	245,3%
Provincia de Sofala	90.063	294.139	326,6%
Provincia de Inhambane	72.622	107.283	147,7%
Provincia de Gaza	92.480	82.552	89,3%
Provincia de Maputo	54.975	26.165	47,6%
Cidade de Maputo	88.090	71.681	81,4%
ADMINISTRAÇÃO DISTRIAL	380.855	226.069	59,4%
Distritos de Niassa	12.040	3.431	28,5%
Distritos de Cabo Delgado	25.317	5.063	20,0%
Distritos de Nampula	69.138	11.549	16,7%
Distritos da Zambézia	42.050	32.567	77,4%
Distritos de Tete	31.160	12.136	38,9%
Distritos de Manica	40.174	33.378	83,1%
Distritos de Sofala	30.139	27.496	91,2%
Distritos de Inhambane	44.090	33.924	76,9%
Distritos de Gaza	32.099	33.442	104,2%
Distritos de Maputo	54.649	33.083	60,5%
Total	4.589.941	6.697.908	145,9%

CONTA GERAL DO ESTADO DO ANO DE 2016

Financiamento do Défice, Segundo a Classificação Económica

(Em Mil Meticais)

	Previsão	Cobrança	(%)
Donativos	18.192.611	14.839.796	81,6
Contravalores Não Consignados	1.053.954	998.475	94,7
Reembolsos	48.975	48.975	100,0
Contravalores Consigados a Acordos de Retrocessão	0	0	0,0
Contravalores Consignados a Projectos	17.089.682	13.792.345	80,7
Empréstimos Internos	21.767.748	9.077.200	41,7
Emissão de Obrigações	16.825.471	4.134.923	24,6
Outros Bancos e Instituições Financeiras	4.942.277	4.942.277	100,0
Empréstimos Externos	42.292.028	36.937.929	87,3
Contravalores Não Consignados	942.995	2.976	0,3
Reembolsos	624.215	624.215	100,0
Contravalores Consigados a Acordos de Retrocessão	13.290.252	13.290.252	100,0
Contravalores Consignados a Projectos	27.434.566	23.020.486	83,9
TOTAL	82.252.387	60.854.925	74,0

CONTA GERAL DO ESTADO DO ANO 2016

DESEMBOLSO DE DONATIVOS E EMPRÉSTIMOS EXTERNOS, POR FONTES E MODALIDADES

FINANCIADOR	Ajuda Alimentar a)	AGO Donativo FR131	FR133_ Fundo Comum em Moeda, Transitando pela CUT	FR134_ Donativo em Moeda - Ordenado pelo MF	FR235_ Donativos - Ordenado pelo Sector	FR237_ Donativo em Espécie - Aplicação Directa a Projectos	Total Donativos	Reembolsos de creditos as Empresas b)	Reembolsos de creditos do tesouro c)	FR154_ Creditos em Moeda - ordenado Pelo MF	FR255_ Crédito s em Moeda Ordenado Pelo Sector	FR256_ Acordos de Retrocessão	Total Creditos	Total Geral
Austria Bank	0	0	0	52.493	0	0	52.493	0	0	86.360	23.105	0	109.465	161.958
Fundo Global	0	0	0	30.165	0	0	30.165	0	0	0	0	0	0	30.165
OPEC	0	0	0	0	0	0	0	0	0	117.275	0	0	117.275	117.275
Alemanha	0	0	0	149.972	0	347.256	497.228	0	0	0	0	0	0	497.228
Bélgica	0	0	0	0	43.782	2.410	46.192	0	0	0	0	0	0	46.192
Canadá	0	0	0	22.788	0	0	22.788	0	0	0	0	0	0	22.788
EUA	0	0	0	0	0	2.549.845	2.549.845	0	0	0	0	0	0	2.549.845
USAID	0	0	0	18.049	0	0	18.049	0	0	0	0	0	0	18.049
Irlanda	0	0	0	70.182	0	0	70.182	0	0	0	0	0	0	70.182
Dinamarca	0	0	0	0	0	0	0	0	0	0	934.598	0	934.598	934.598
Espanha	0	55.480	0	0	0	0	55.480	0	0	20.151	0	0	20.151	75.631
Portugal	0	0	0	0	0	0	0	0	0	0	732.555	5.490	738.045	738.045
França	0	0	0	291.751	0	0	291.751	0	0	0	518.645	181.999	700.644	992.395
Reino Unido	0	0	0	17.101	0	0	17.101	0	0	0	0	0	0	17.101
Holanda	0	0	0	4.553	76.966	0	81.519	0	0	0	0	0	0	81.519
NUFFIC	0	0	0	127.783	0	0	127.783	0	0	0	0	0	0	127.783
Itália	0	0	0	1.324	16.502	0	17.826	0	0	0	0	0	0	17.826
Suécia	0	0	0	407.772	144.477	0	552.249	0	0	0	0	0	0	552.249
Suiça	0	0	0	58.173	0	0	58.173	0	0	0	0	0	0	58.173
União Européia	0	0	0	52.654	328.221	0	380.875	0	0	0	0	0	0	380.875
Korea	0	0	0	0	0	0	0	0	0	0	1.347.721	557.198	1.904.920	1.904.920
Kuwait	0	0	0	0	0	0	0	0	0	0	28.526	0	28.526	28.526
Japao	35.256	0	0	0	0	37.414	72.670	0	0	0	899.012	2.217.873	3.116.885	3.189.555
China	0	0	0	0	0	0	0	0	0	0	5.663.698	7.505.354	13.169.052	13.169.052
India	0	0	0	0	0	0	0	0	0	0	321.149	49.110	370.259	370.259
Fundo Africano de Desenv(FAD)	0	0	0	0	0	0	0	0	0	0	2.576.463	796.065	3.372.528	3.372.528
Unicef	0	0	0	0	68.449	66.910	135.359	0	0	0	0	0	0	135.359
PNUD	0	0	0	0	410	4.843	5.253	0	0	0	0	0	0	5.253
Banco Terra	13.719	0	0	0	0	0	13.719	0	0	0	0	0	0	13.719
IFS-SAN	0	0	0	0	0	0	0	0	246	0	0	0	246	246
Comunidade Mahometana	0	0	0	0	0	0	0	0	2.730	0	0	0	2.730	2.730
Banco Mundial	0	0	0	1.824.834	0	0	1.824.834	0	0	699.053	7.873.327	1.977.163	10.549.542	12.374.376
BEI	0	0	0	0	0	0	0	0	0	0	236.309	0	236.309	236.309
BID	0	0	0	0	0	0	0	0	0	0	156.423	0	156.423	156.423
Banco Africano de Desenv.	0	942.995	0	0	103.353	0	1.046.348	269.527	0	0	123.435	0	392.962	1.439.310
BADEA	0	0	0	0	0	0	0	352.671	0	0	139.122	0	491.793	491.793
FFP- Divida Reprograma	0	0	0	0	0	0	0	2.017	0	0	0	0	2.017	2.017
FIDA	0	0	0	120.491	27.477	0	147.967	0	0	518.085	0	0	518.085	666.053
Fundo Saudita	0	0	0	0	0	0	0	0	0	0	5.474	0	5.474	5.474
Outros	0	0	0	10.795	0	0	10.795	0	0	0	0	0	0	10.795
FC-FASE	0	0	4.773.840	0	0	0	4.773.840	0	0	0	0	0	0	4,773.840
FC-PES	0	0	158.144	0	0	0	158.144	0	0	0	0	0	0	158.144
FC-PROSAÚDE	0	0	1.020.735	0	0	0	1,020.735	0	0	0	0	0	0	1,020.735
FC-PRONASA	0	0	179.259	0	0	0	179.259	0	0	0	0	0	0	179.259
FC-SISTAFE	0	0	312.460	0	0	0	312.460	0	0	0	0	0	0	312.460
FC-Autoridade Tributária	0	0	46.227	0	0	0	46.227	0	0	0	0	0	0	46.227
FC - INE	0	0	219.744	0	0	0	219.744	0	0	0	0	0	0	219.744
TOTAL	48.975	998.475	6.710.409	3.260.880	812.379	3.008.678	14.839.796	624.215	2.976	1.440.924	21.579.562	13.290.252	36.937.929	51.777.725

a)- Refere-se a juros e compensação de seguros da ajuda alimentar
 b)- Refere-se a reembolsos de créditos das Empresas
 b)- Refere-se a reembolsos de créditos do Tesouro
 131- Donativo Externo em Moeda transitando pela Cut- Forex

133- Donativo Externo em Moeda, Transitando pela CUT - FC-Forex
 134- Donativo Externo em Moeda, Transitando pela CUT - Fundo Individual-Forex
 151 - Credito Externo em Moeda transitando pela Cut- Forex
 154 - Crédito Externo em Moeda, Transitando pela CUT - Fundo Individual
 235-Donativo Externo em Moeda,que não Transita pela CUT

237- Donativo Externo em Espécie, Não Transitando pela CUT - aplicação Directa a Projecto-Ordenado por Credor
 238- Donativo Externo em Serviços
 255 - Crédito Externo em Moeda, ordenado pelo Sector
 256 - Acordos de Retrocessão
 257- CreditoExterno em Espécie - Aplicação Directa a Projectos - Ordenado

MAPAS III

MAPAS RESUMO DAS DESPESAS DE FUNCIONAMENTO

CONTA GERAL DO ESTADO DO ANO 2016

Resumo da Despesa de Funcionamento, Segundo a Classificação Económica, em Comparação com a Dotação Orçamental
Âmbito: Central, Provincial, Distrital e Autárquico

Posição: 31-12-2016

Classificação Económica		Âmbito Central			Âmbito Provincial			Âmbito Distrital			Âmbito Autárquico			Total		
Códig	Descrição	Dotação Final	Realização	(%)	Dotação Final	Realização	(%)	Dotação Final	Realização	(%)	Dotação Final	Realização	(%)	Dotação Final	Realização	(%)
1	DESPESAS CORRENTES	79.221.246,04	77.314.861,78	97,59 %	27.368.692,77	27.329.983,69	99,86 %	34.167.699,19	34.123.518,54	99,87 %	2.186.562,17	2.173.160,34	99,39 %	142.944.200,17	140.941.524,34	98,60 %
11	PESSOAL	28.302.251,66	28.302.251,56	100,00 %	18.009.251,24	18.009.023,55	100,00 %	31.531.098,86	31.531.326,64	100,00 %	--	--	--	77.842.601,75	77.842.601,75	100,00 %
111	SALÁRIOS E REMUNERAÇÕES	26.218.361,48	26.218.361,38	100,00 %	17.068.947,06	17.068.719,37	100,00 %	31.084.254,56	31.084.482,35	100,00 %	--	--	--	74.371.563,11	74.371.563,11	100,00 %
1111	PESSOAL CIVIL	21.017.513,86	21.017.513,86	100,00 %	17.068.947,06	17.068.719,37	100,00 %	31.084.254,56	31.084.482,35	100,00 %	--	--	--	69.170.715,49	69.170.715,59	100,00 %
1112	PESSOAL MILITAR	5.200.847,62	5.200.847,52	100,00 %	0,00	0,00	--	0,00	0,00	--	--	--	--	5.200.847,62	5.200.847,52	100,00 %
112	DEMAIS DESPESAS COM PESSOAL	2.083.890,18	2.083.890,18	100,00 %	940.304,18	940.304,18	100,00 %	446.844,29	446.844,29	100,00 %	--	--	--	3.471.038,65	3.471.038,64	100,00 %
1121	PESSOAL CIVIL	1.917.209,47	1.917.209,47	100,00 %	939.143,48	939.143,47	100,00 %	446.844,29	446.844,29	100,00 %	--	--	--	3.303.197,24	3.303.197,24	100,00 %
1122	PESSOAL MILITAR	166.680,70	166.680,70	100,00 %	1.160,70	1.160,70	100,00 %	--	--	--	--	--	--	167.841,41	167.841,41	100,00 %
12	BENS E SERVIÇOS	17.774.555,67	16.014.143,52	90,10 %	4.614.701,73	4.584.354,25	99,34 %	2.414.937,33	2.370.528,89	98,16 %	--	--	--	24.804.194,74	22.969.026,66	92,60 %
121	BENS	8.975.725,82	8.630.664,22	96,16 %	2.549.201,97	2.523.946,77	99,01 %	1.598.705,56	1.565.599,24	97,93 %	--	--	--	13.123.633,36	12.720.210,23	96,93 %
122	SERVIÇOS	8.798.829,85	7.383.479,30	83,91 %	2.065.499,76	2.060.407,48	99,75 %	816.231,77	804.929,65	98,62 %	--	--	--	11.680.561,39	10.248.816,43	87,74 %
13	ENCARGOS DA DÁVIDA	16.308.929,71	16.308.929,71	100,00 %	--	--	--	--	--	--	--	--	--	16.308.929,71	16.308.929,71	100,00 %
130001	JUROS INTERNOS	7.719.129,42	7.719.129,42	100,00 %	--	--	--	--	--	--	--	--	--	7.719.129,42	7.719.129,42	100,00 %
130002	JUROS EXTERNOS	8.589.800,29	8.589.800,29	100,00 %	--	--	--	--	--	--	--	--	--	8.589.800,29	8.589.800,29	100,00 %
14	TRANSFERÊNCIAS CORRENTES	14.532.519,74	14.532.519,74	100,00 %	4.581.049,08	4.581.049,08	100,00 %	221.663,00	221.663,00	100,00 %	2.186.562,17	2.173.160,34	99,39 %	21.521.793,99	21.508.392,16	99,94 %
141	TRANSFERÊNCIAS CORRENTES A ADMINISTRAÇÕES PÚBLICAS	1.480.601,28	1.480.601,28	100,00 %	3.841,45	3.841,45	100,00 %	468,05	468,05	100,00 %	2.186.562,17	2.173.160,34	99,39 %	3.671.472,96	3.658.071,13	99,64 %
141001	TRANSFERÊNCIAS CORRENTES A INSTITUIÇÕES AUTÁ" NOMAS	33.529,91	33.529,91	100,00 %	2.388,95	2.388,95	100,00 %	225,15	225,15	100,00 %	--	--	--	36.144,01	36.144,01	100,00 %
141002	TRANSFERÊNCIAS CORRENTES A AUTARQUIAS	0,00	0,00	--	--	--	--	--	--	--	2.186.562,17	2.173.160,34	99,39 %	2.186.562,17	2.173.160,34	99,39 %
141003	DIREITOS ADUANEIROS CORRENTES	5.072,10	5.072,10	100,00 %	972,89	972,89	100,00 %	--	--	--	0,00	0,00	--	6.045,00	6.045,00	100,00 %
141004	IMPOSTOS INDIRECTOS CORRENTES	0,00	0,00	--	--	--	--	--	--	--	--	--	--	0,00	0,00	--

CONTA GERAL DO ESTADO DO ANO 2016

Resumo da Despesa de Funcionamento, Segundo a Classificação Económica, em Comparação com a Dotação Orçamental

Âmbito: Central, Provincial, Distrital e Autárquico

Posição: 31-12-2016

Classificação Económica		Âmbito Central			Âmbito Provincial			Âmbito Distrital			Âmbito Autárquico			Total		
Códig	Descrição	Dotação Final	Realização	(%)	Dotação Final	Realização	(%)	Dotação Final	Realização	(%)	Dotação Final	Realização	(%)	Dotação Final	Realização	(%)
141005	TRANSFERÊNCIAS CORRENTES A EMBAIXADAS	1.399.521,68	1.399.521,68	100,00 %	--	--	--	--	--	--	--	--	--	1.399.521,68	1.399.521,68	100,00 %
141099	OUTRAS TRANSFERÊNCIAS CORRENTES A ADMINISTRAÇÕES PÚBLICAS	42.477,60	42.477,60	100,00 %	479,61	479,61	100,00 %	242,90	242,90	100,00 %	0,00	0,00	--	43.200,11	43.200,11	100,00 %
142	TRANSFERÊNCIAS CORRENTES A ADMINISTRAÇÕES PRIVADAS	431.203,49	431.203,49	100,00 %	570,30	570,30	100,00 %	--	--	--	--	--	--	431.773,79	431.773,79	100,00 %
142001	TRANSFERÊNCIAS CORRENTES A PARTIDOS POLÁTICOS	332.577,41	332.577,41	100,00 %	--	--	--	--	--	--	--	--	--	332.577,41	332.577,41	100,00 %
142099	OUTRAS TRANSFERÊNCIAS CORRENTES A ADMINISTRAÇÕES PRIVADAS	98.626,09	98.626,09	100,00 %	570,30	570,30	100,00 %	--	--	--	--	--	--	99.196,39	99.196,39	100,00 %
143	TRANSFERÊNCIAS CORRENTES A FAMÍLIAS	10.363.659,83	10.363.659,83	100,00 %	4.576.637,32	4.576.637,32	100,00 %	221.194,95	221.194,95	100,00 %	--	--	--	15.161.492,11	15.161.492,11	100,00 %
1431	PENSÕES CIVIS	1.409.152,71	1.409.152,71	100,00 %	277.649,13	277.649,13	100,00 %	--	--	--	--	--	--	1.686.801,84	1.686.801,84	100,00 %
1432	PENSÕES MILITARES	7.437.777,16	7.437.777,16	100,00 %	980.450,39	980.450,39	100,00 %	--	--	--	--	--	--	8.418.227,55	8.418.227,55	100,00 %
1433	ASSISTÊNCIA SOCIAL À POPULAÇÃO	314.382,07	314.382,07	100,00 %	3.014.530,22	3.014.530,22	100,00 %	68.083,23	68.083,23	100,00 %	--	--	--	3.396.995,52	3.396.995,52	100,00 %
1434	DEMAIS TRANSFERÊNCIAS A FAMÍLIAS	1.202.347,90	1.202.347,90	100,00 %	304.007,58	304.007,58	100,00 %	153.111,72	153.111,72	100,00 %	--	--	--	1.659.467,20	1.659.467,20	100,00 %
144	TRANSFERÊNCIAS CORRENTES AO EXTERIOR	2.257.055,13	2.257.055,13	100,00 %	0,00	0,00	--	--	--	--	--	--	--	2.257.055,13	2.257.055,13	100,00 %
15	SUBSÍDIOS	2.011.432,68	2.011.432,68	100,00 %	--	--	--	--	--	--	--	--	--	2.011.432,68	2.011.432,68	100,00 %
16	EXERCÍCIOS FINDOS	76.827,73	8.355,18	10,88 %	13.841,36	5.707,44	41,23 %	0,00	0,00	--	--	--	--	90.669,09	14.062,62	15,51 %
161	RETROACTIVOS SALARIAIS	76.827,73	8.355,18	10,88 %	9.003,06	869,14	9,65 %	0,00	0,00	--	--	--	--	85.830,79	9.224,32	10,75 %
162	RETROACTIVOS DE BENS E SERVIÇOS	--	--	--	4.838,30	4.838,30	100,00 %	--	--	--	--	--	--	4.838,30	4.838,30	100,00 %
17	DEMAIS DESPESAS CORRENTES	214.728,85	137.229,40	63,91 %	149.849,36	149.849,36	100,00 %	0,00	0,00	--	--	--	--	364.578,21	287.078,76	78,74 %
170001	DOTAÇÃO PROVISIONAL	76.858,39	0,00	0,00 %	0,00	0,00	--	0,00	0,00	--	--	--	--	76.858,39	0,00	0,00 %
2	DESPESAS DE CAPITAL	309.799,04	78.247,03	25,26 %	77.164,95	17.410,21	22,56 %	80.267,29	49.547,97	61,73 %	--	--	--	467.231,28	145.205,21	31,08 %
21	BENS DE CAPITAL	309.799,04	78.247,03	25,26 %	77.164,95	17.410,21	22,56 %	80.267,29	49.547,97	61,73 %	--	--	--	467.231,28	145.205,21	31,08 %

CONTA GERAL DO ESTADO DO ANO 2016

Resumo da Despesa de Funcionamento, Segundo a Classificação Económica, em Comparação com a Dotação Orçamental

Âmbito: Central, Provincial, Distrital e Autárquico

Posição: 31-12-2016

Classificação Económica		Âmbito Central			Âmbito Provincial			Âmbito Distrital			Âmbito Autárquico			Total		
Códig	Descrição	Dotação Final	Realização	(%)	Dotação Final	Realização	(%)	Dotação Final	Realização	(%)	Dotação Final	Realização	(%)	Dotação Final	Realização	(%)
212	MAQUINARIA EQUIPAMENTOS E MOBILIÁRIOS	244.716,76	58.008,84	23,70 %	54.433,72	17.410,21	31,98 %	55.523,80	38.553,06	69,44 %	--	--	--	354.674,28	113.972,11	32,13 %
213	MEIOS DE TRANSPORTE	38.897,89	16.571,44	42,60 %	7.900,00	0,00	0,00 %	17.345,12	7.970,00	45,95 %	--	--	--	64.143,01	24.541,45	38,26 %
214	DEMAIS BENS DE CAPITAL	26.184,39	3.666,74	14,00 %	14.831,23	0,00	0,00 %	7.398,37	3.024,91	40,89 %	--	--	--	48.413,99	6.691,65	13,82 %
2141	DEMAIS BENS DE CAPITAL - BENS MÓVEIS	0,00	1.578,38	--	--	--	--	0,00	657,07	--	--	--	--	0,00	2.235,45	--
2142	DEMAIS BENS DE CAPITAL - BENS	0,00	2.088,36	--	--	--	--	0,00	2.367,85	--	--	--	--	0,00	4.456,20	--
Total		79.531.045,08	77.393.108,80	97,31 %	27.445.857,72	27.347.393,89	99,64 %	34.247.966,48	34.173.066,51	99,78 %	2.186.562,17	2.173.160,34	99,39 %	143.411.431,46	141.086.729,55	98,38 %

CONTA GERAL DO ESTADO DO ANO 2016

Resumo da Despesa de Funcionamento, Segundo as Classificações Económica e Territorial, em Comparação com a Dotação Orçamental

Âmbito: Provincial

Posição: 31-12-2016

Classificação Económica		B - NIIASSA			C - CABO DELGADO			D - NAMPULA			E - ZAMBEZIA		
Código	Descrição	Dotação Final	Realização	%	Dotação Final	Realização	%	Dotação Final	Realização	%	Dotação Final	Realização	%
1	DESPESAS CORRENTES	1.943.202,17	1.943.118,17	100,00 %	2.150.193,23	2.136.463,03	99,36 %	3.827.320,04	3.823.774,34	99,91 %	2.562.326,13	2.558.194,90	99,84 %
11	PESSOAL	1.333.104,22	1.333.104,22	100,00 %	1.097.749,34	1.097.749,34	100,00 %	2.613.967,44	2.614.239,66	100,01 %	1.588.293,02	1.588.284,23	100,00 %
111	SALÁRIOS E REMUNERAÇÕES	1.265.987,19	1.265.987,19	100,00 %	1.015.392,79	1.015.392,79	100,00 %	2.478.319,45	2.478.591,67	100,01 %	1.489.217,44	1.489.208,65	100,00 %
1111	PESSOAL CIVIL	1.265.987,19	1.265.987,19	100,00 %	1.015.392,79	1.015.392,79	100,00 %	2.478.319,45	2.478.591,67	100,01 %	1.489.217,44	1.489.208,65	100,00 %
112	DEMAIS DESPESAS COM	67.117,03	67.117,03	100,00 %	82.356,55	82.356,55	100,00 %	135.647,99	135.647,99	100,00 %	99.075,58	99.075,58	100,00 %
1121	PESSOAL CIVIL	67.117,03	67.117,03	100,00 %	82.356,55	82.356,55	100,00 %	135.497,17	135.497,17	100,00 %	99.075,58	99.075,58	100,00 %
1122	PESSOAL MILITAR	0,00	0,00	--	0,00	0,00	--	150,82	150,82	100,00 %	0,00	0,00	--
12	BENS E SERVIÇOS	244.010,57	243.926,57	99,97 %	371.576,45	357.846,26	96,30 %	581.667,70	580.860,08	99,86 %	491.644,28	487.521,84	99,16 %
121	BENS	146.302,91	146.218,91	99,94 %	199.535,16	185.804,97	93,12 %	324.522,24	323.714,62	99,75 %	262.760,55	262.760,55	100,00 %
122	SERVIÇOS	97.707,67	97.707,67	100,00 %	172.041,29	172.041,29	100,00 %	257.145,47	257.145,47	100,00 %	228.883,74	224.761,30	98,20 %
14	TRANSFERÊNCIAS CORRENTES	351.657,68	351.657,68	100,00 %	671.732,49	671.732,49	100,00 %	586.154,70	586.154,70	100,00 %	454.134,82	454.134,82	100,00 %
141	TRANSFERÊNCIAS CORRENTES A ADMINISTRAÇÕES PÚBLICAS	63,00	63,00	100,00 %	5,00	5,00	100,00 %	646,29	646,29	100,00 %	0,00	0,00	--
141001	TRANSFERÊNCIAS CORRENTES A INSTITUIÇÕES AUTÓNOMAS	0,00	0,00	--	0,00	0,00	--	0,00	0,00	--	0,00	0,00	--
141003	DIREITOS ADUANEIROS CORRENTES	0,00	0,00	--	0,00	0,00	--	646,29	646,29	100,00 %	0,00	0,00	--
141099	OUTRAS TRANSFERÊNCIAS CORRENTES A ADMINISTRAÇÃO	63,00	63,00	100,00 %	5,00	5,00	100,00 %	0,00	0,00	--	0,00	0,00	--
142	TRANSFERÊNCIAS CORRENTES A ADMINISTRAÇÕES PRIVADAS	0,00	0,00	--	0,00	0,00	--	0,00	0,00	--	0,00	0,00	--
142099	OUTRAS TRANSFERÊNCIAS CORRENTES A ADMINISTRAÇÃO	0,00	0,00	--	0,00	0,00	--	0,00	0,00	--	0,00	0,00	--
143	TRANSFERÊNCIAS CORRENTES A FAMÍLIAS	351.594,68	351.594,68	100,00 %	671.727,49	671.727,49	100,00 %	585.508,40	585.508,40	100,00 %	454.134,82	454.134,82	100,00 %
1431	PENSÕES CIVIS	14.980,09	14.980,09	100,00 %	12.731,11	12.731,11	100,00 %	44.990,01	44.990,01	100,00 %	23.151,36	23.151,36	100,00 %
1432	PENSÕES MILITARES	89.225,39	89.225,39	100,00 %	415.567,30	415.567,30	100,00 %	68.795,69	68.795,69	100,00 %	58.319,52	58.319,52	100,00 %
1433	ASSISTÊNCIA SOCIAL À POPULAÇÃO	233.977,04	233.977,04	100,00 %	216.250,89	216.250,89	100,00 %	445.793,77	445.793,77	100,00 %	326.137,49	326.137,49	100,00 %
1434	DEMAIS TRANSFERÊNCIAS A FAMÍLIAS	13.412,17	13.412,17	100,00 %	27.178,18	27.178,18	100,00 %	25.928,94	25.928,94	100,00 %	46.526,44	46.526,44	100,00 %
144	TRANSFERÊNCIAS CORRENTES AO EXTERIOR	0,00	0,00	--	0,00	0,00	--	0,00	0,00	--	0,00	0,00	--
16	EXERCÍCIOS FINDOS	869,14	869,14	100,00 %	0,00	0,00	--	3.010,29	0,00	0,00 %	0,00	0,00	--
161	RETROACTIVOS SALARIAIS	869,14	869,14	100,00 %	0,00	0,00	--	3.010,29	0,00	0,00 %	0,00	0,00	--

CONTA GERAL DO ESTADO DO ANO 2016

Resumo da Despesa de Funcionamento, Segundo as Classificações Económica e Territorial, em Comparação com a Dotação Orçamental

Âmbito: Provincial

Posição: 31-12-2016

Classificação Económica		B - NIASSA			C - CABO DELGADO			D - NAMPULA			E - ZAMBEZIA		
Código	Descrição	Dotação Final	Realização	%	Dotação Final	Realização	%	Dotação Final	Realização	%	Dotação Final	Realização	%
162	RETROACTIVOS DE BENS E SERVIÇOS	0,00	0,00	--	0,00	0,00	--	0,00	0,00	--	0,00	0,00	--
17	DEMAIS DESPESAS CORRENTES	13.560,55	13.560,55	100,00 %	9.134,95	9.134,95	100,00 %	42.519,90	42.519,90	100,00 %	28.254,00	28.254,00	100,00 %
2	DESPESAS DE CAPITAL	0,00	0,00	--	900,00	810,00	90,00 %	500,00	250,00	50,00 %	8.580,00	2.509,00	29,24 %
21	BENS DE CAPITAL	0,00	0,00	--	900,00	810,00	90,00 %	500,00	250,00	50,00 %	8.580,00	2.509,00	29,24 %
212	MAQUINARIA EQUIPAMENTOS E MOBILIÁRIOS	0,00	0,00	--	900,00	810,00	90,00 %	250,00	250,00	100,00 %	6.380,00	2.509,00	39,33 %
213	MEIOS DE TRANSPORTE	0,00	0,00	--	0,00	0,00	--	0,00	0,00	--	2.200,00	0,00	0,00 %
214	DEMAIS BENS DE CAPITAL	0,00	0,00	--	0,00	0,00	--	250,00	0,00	0,00 %	0,00	0,00	--
Total		1.943.202,17	1.943.118,17	100,00 %	2.151.093,23	2.137.273,03	99,36 %	3.827.820,04	3.824.024,34	99,90 %	2.570.906,13	2.560.703,90	99,60 %

CONTA GERAL DO ESTADO DO ANO 2016

Resumo da Despesa de Funcionamento, Segundo as Classificações Económica e Territorial, em Comparação com a Dotação Orçamental

Âmbito: Provincial

Posição: 31-12-2016

Classificação Económica		F - TETE			G - MANICA			H - SOFALA			I - INHAMBANE		
Código	Descrição	Dotação Final	Realização	%	Dotação Final	Realização	%	Dotação Final	Realização	%	Dotação Final	Realização	%
1	DESPESAS CORRENTES	1.986.183,81	1.985.778,61	99,98 %	2.175.866,21	2.175.556,72	99,99 %	2.956.903,67	2.956.798,62	100,00 %	1.500.767,17	1.489.154,40	99,23 %
11	PESSOAL	893.721,32	893.721,32	100,00 %	1.487.910,23	1.487.910,23	100,00 %	2.056.181,21	2.056.181,21	100,00 %	829.593,31	829.199,43	99,95 %
111	SALÁRIOS E REMUNERAÇÕES	808.654,13	808.654,13	100,00 %	1.396.505,57	1.396.505,57	100,00 %	1.971.888,59	1.971.888,59	100,00 %	761.766,43	761.372,56	99,95 %
1111	PESSOAL CIVIL	808.654,13	808.654,13	100,00 %	1.396.505,57	1.396.505,57	100,00 %	1.971.888,59	1.971.888,59	100,00 %	761.766,43	761.372,56	99,95 %
112	DEMAIS DESPESAS COM	85.067,19	85.067,19	100,00 %	91.404,66	91.404,66	100,00 %	84.292,62	84.292,62	100,00 %	67.826,88	67.826,88	100,00 %
1121	PESSOAL CIVIL	85.067,19	85.067,19	100,00 %	91.404,66	91.404,66	100,00 %	84.292,62	84.292,62	100,00 %	67.826,88	67.826,88	100,00 %
1122	PESSOAL MILITAR	0,00	0,00	--	0,00	0,00	--	0,00	0,00	--	0,00	0,00	--
12	BENS E SERVIÇOS	356.053,83	355.648,62	99,89 %	308.599,79	308.290,31	99,90 %	439.529,49	439.424,43	99,98 %	364.114,58	357.733,99	98,25 %
121	BENS	173.003,25	172.733,73	99,84 %	181.514,52	181.499,51	99,99 %	242.407,79	242.407,79	100,00 %	205.964,16	199.583,57	96,90 %
122	SERVIÇOS	183.050,58	182.914,90	99,93 %	127.085,28	126.790,80	99,77 %	197.121,70	197.016,65	99,95 %	158.150,42	158.150,42	100,00 %
14	TRANSFERÊNCIAS CORRENTES	719.085,98	719.085,98	100,00 %	373.396,48	373.396,48	100,00 %	449.547,42	449.547,42	100,00 %	284.654,20	284.654,20	100,00 %
141	TRANSFERÊNCIAS CORRENTES A ADMINISTRAÇÕES PÚBLICAS	0,00	0,00	--	278,17	278,17	100,00 %	2.388,95	2.388,95	100,00 %	411,61	411,61	100,00 %
141001	TRANSFERÊNCIAS CORRENTES A INSTITUIÇÕES AUTÓNOMAS	0,00	0,00	--	0,00	0,00	--	2.388,95	2.388,95	100,00 %	0,00	0,00	--
141003	DIREITOS ADUANEIROS CORRENTES	0,00	0,00	--	278,17	278,17	100,00 %	0,00	0,00	--	0,00	0,00	--
141099	OUTRAS TRANSFERÊNCIAS CORRENTES A ADMINISTRAÇÕES PÚBLICAS	0,00	0,00	--	0,00	0,00	--	0,00	0,00	--	411,61	411,61	100,00 %
142	TRANSFERÊNCIAS CORRENTES A ADMINISTRAÇÕES PRIVADAS	0,00	0,00	--	0,00	0,00	--	570,30	570,30	100,00 %	0,00	0,00	--
142099	OUTRAS TRANSFERÊNCIAS CORRENTES A ADMINISTRAÇÕES PRIVADAS	0,00	0,00	--	0,00	0,00	--	570,30	570,30	100,00 %	0,00	0,00	--
143	TRANSFERÊNCIAS CORRENTES A FAMÍLIAS	719.085,98	719.085,98	100,00 %	373.118,31	373.118,31	100,00 %	446.588,17	446.588,17	100,00 %	284.242,59	284.242,59	100,00 %
1431	PENSÕES CIVIS	18.633,58	18.633,58	100,00 %	18.988,33	18.988,33	100,00 %	53.345,26	53.345,26	100,00 %	28.713,01	28.713,01	100,00 %
1432	PENSÕES MILITARES	101.157,41	101.157,41	100,00 %	95.228,04	95.228,04	100,00 %	87.051,00	87.051,00	100,00 %	19.756,42	19.756,42	100,00 %
1433	ASSISTÊNCIA SOCIAL À POPULAÇÃO	566.260,05	566.260,05	100,00 %	239.698,53	239.698,53	100,00 %	251.273,60	251.273,60	100,00 %	223.720,64	223.720,64	100,00 %
1434	DEMAIS TRANSFERÊNCIAS A FAMÍLIAS	33.034,93	33.034,93	100,00 %	19.203,41	19.203,41	100,00 %	54.918,30	54.918,30	100,00 %	12.052,52	12.052,52	100,00 %
144	TRANSFERÊNCIAS CORRENTES AO EXTERIOR	0,00	0,00	--	0,00	0,00	--	0,00	0,00	--	0,00	0,00	--
16	EXERCÍCIOS FINDOS	0,00	0,00	--	0,00	0,00	--	0,00	0,00	--	9.676,60	4.838,30	50,00 %
161	RETROACTIVOS SALARIAIS	0,00	0,00	--	0,00	0,00	--	0,00	0,00	--	4.838,30	0,00	0,00 %

CONTA GERAL DO ESTADO DO ANO 2016

Resumo da Despesa de Funcionamento, Segundo as Classificações Económica e Territorial, em Comparação com a Dotação Orçamental

Âmbito: Provincial

Posição: 31-12-2016

Classificação Económica		F - TETE			G - MANICA			H - SOFALA			I - INHAMBANE		
Código	Descrição	Dotação Final	Realização	%	Dotação Final	Realização	%	Dotação Final	Realização	%	Dotação Final	Realização	%
162	RETROACTIVOS DE BENS E SERVIÇOS	0,00	0,00	--	0,00	0,00	--	0,00	0,00	--	4.838,30	4.838,30	100,00 %
17	DEMAIS DESPESAS CORRENTES	17.322,69	17.322,69	100,00 %	5.959,70	5.959,70	100,00 %	11.645,55	11.645,55	100,00 %	12.728,48	12.728,48	100,00 %
2	DESPESAS DE CAPITAL	6.063,50	0,00	0,00 %	1.671,55	193,76	11,59 %	17.446,14	6.206,54	35,58 %	21.630,79	536,50	2,48 %
21	BENS DE CAPITAL	6.063,50	0,00	0,00 %	1.671,55	193,76	11,59 %	17.446,14	6.206,54	35,58 %	21.630,79	536,50	2,48 %
212	MAQUINARIA EQUIPAMENTOS E MOBILIÁRIOS	0,00	0,00	--	802,26	193,76	24,15 %	9.515,50	6.206,54	65,23 %	21.532,99	536,50	2,49 %
213	MEIOS DE TRANSPORTE	1.000,00	0,00	0,00 %	0,00	0,00	--	400,00	0,00	0,00 %	0,00	0,00	--
214	DEMAIS BENS DE CAPITAL	5.063,50	0,00	0,00 %	869,29	0,00	0,00 %	7.530,64	0,00	0,00 %	97,80	0,00	0,00 %
Total		1.992.247,31	1.985.778,61	99,68 %	2.177.537,76	2.175.750,48	99,92 %	2.974.349,81	2.963.005,16	99,62 %	1.522.397,96	1.489.690,90	97,85 %

CONTA GERAL DO ESTADO DO ANO 2016

Resumo da Despesa de Funcionamento, Segundo as Classificações Económica e Territorial, em Comparação com a Dotação Orçamental

Âmbito: Provincial

Posição: 31-12-2016

Classificação Económica		J - GAZA			K - MAPUTO PROVINCIA			L - MAPUTO CIDADE			Total		
Código	Descrição	Dotação Final	Realização	%	Dotação Final	Realização	%	Dotação Final	Realização	%	Dotação Final	Realização	%
1	DESPESAS CORRENTES	1.937.213,57	1.935.121,56	99,89 %	2.568.683,95	2.566.033,47	99,90 %	3.760.032,83	3.759.989,87	100,00 %	27.368.692,77	27.329.983,69	99,86 %
11	PESSOAL	1.149.687,54	1.149.687,54	100,00 %	1.983.558,66	1.983.498,38	100,00 %	2.975.484,95	2.975.447,99	100,00 %	18.009.251,24	18.009.023,55	100,00 %
111	SALÁRIOS E REMUNERAÇÕES	1.080.534,29	1.080.534,29	100,00 %	1.879.065,84	1.879.005,56	100,00 %	2.921.615,34	2.921.578,38	100,00 %	17.068.947,06	17.068.719,37	100,00 %
1111	PESSOAL CIVIL	1.080.534,29	1.080.534,29	100,00 %	1.879.065,84	1.879.005,56	100,00 %	2.921.615,34	2.921.578,38	100,00 %	17.068.947,06	17.068.719,37	100,00 %
112	DEMAIS DESPESAS COM	69.153,26	69.153,26	100,00 %	104.492,81	104.492,81	100,00 %	53.869,61	53.869,61	100,00 %	940.304,18	940.304,18	100,00 %
1121	PESSOAL CIVIL	69.153,26	69.153,26	100,00 %	103.482,93	103.482,93	100,00 %	53.869,61	53.869,61	100,00 %	939.143,48	939.143,47	100,00 %
1122	PESSOAL MILITAR	0,00	0,00	--	1.009,88	1.009,88	100,00 %	0,00	0,00	--	1.160,70	1.160,70	100,00 %
12	BENS E SERVIÇOS	391.833,12	389.741,11	99,47 %	408.688,95	406.384,07	99,44 %	656.982,95	656.976,95	100,00 %	4.614.701,73	4.584.354,25	99,34 %
121	BENS	221.579,73	219.853,71	99,22 %	202.118,67	199.876,42	98,89 %	389.493,00	389.493,00	100,00 %	2.549.201,97	2.523.946,77	99,01 %
122	SERVIÇOS	170.253,39	169.887,40	99,79 %	206.570,28	206.507,66	99,97 %	267.489,95	267.483,95	100,00 %	2.065.499,76	2.060.407,48	99,75 %
14	TRANSFERÊNCIAS CORRENTES	392.390,31	392.390,31	100,00 %	170.812,17	170.812,17	100,00 %	127.482,84	127.482,84	100,00 %	4.581.049,08	4.581.049,08	100,00 %
141	TRANSFERÊNCIAS CORRENTES A ADMINISTRAÇÕES PÚBLICAS	0,00	0,00	--	0,00	0,00	--	48,44	48,44	100,00 %	3.841,45	3.841,45	100,00 %
141001	TRANSFERÊNCIAS CORRENTES A INSTITUIÇÕES AUTÓNOMAS	0,00	0,00	--	0,00	0,00	--	0,00	0,00	--	2.388,95	2.388,95	100,00 %
141003	DIREITOS ADUANEIROS CORRENTES	0,00	0,00	--	0,00	0,00	--	48,44	48,44	100,00 %	972,89	972,89	100,00 %
141099	OUTRAS TRANSFERÊNCIAS CORRENTES A ADMINISTRAÇÃO	0,00	0,00	--	0,00	0,00	--	0,00	0,00	--	479,61	479,61	100,00 %
142	TRANSFERÊNCIAS CORRENTES A ADMINISTRAÇÕES PRIVADAS	0,00	0,00	--	0,00	0,00	--	0,00	0,00	--	570,30	570,30	100,00 %
142099	OUTRAS TRANSFERÊNCIAS CORRENTES A ADMINISTRAÇÃO	0,00	0,00	--	0,00	0,00	--	0,00	0,00	--	570,30	570,30	100,00 %
143	TRANSFERÊNCIAS CORRENTES A FAMÍLIAS	392.390,31	392.390,31	100,00 %	170.812,17	170.812,17	100,00 %	127.434,40	127.434,40	100,00 %	4.576.637,32	4.576.637,32	100,00 %
1431	PENSÕES CIVIS	28.285,06	28.285,06	100,00 %	12.899,48	12.899,48	100,00 %	20.931,83	20.931,83	100,00 %	277.649,13	277.649,13	100,00 %
1432	PENSÕES MILITARES	17.359,21	17.359,21	100,00 %	27.990,41	27.990,41	100,00 %	0,00	0,00	--	980.450,39	980.450,39	100,00 %
1433	ASSISTÊNCIA SOCIAL À POPULAÇÃO	327.174,17	327.174,17	100,00 %	105.738,68	105.738,68	100,00 %	78.505,35	78.505,35	100,00 %	3.014.530,22	3.014.530,22	100,00 %
1434	DEMAIS TRANSFERÊNCIAS A FAMÍLIAS	19.571,87	19.571,87	100,00 %	24.183,60	24.183,60	100,00 %	27.997,22	27.997,22	100,00 %	304.007,58	304.007,58	100,00 %
144	TRANSFERÊNCIAS CORRENTES AO EXTERIOR	0,00	0,00	--	0,00	0,00	--	0,00	0,00	--	0,00	0,00	--
16	EXERCÍCIOS FINDOS	0,00	0,00	--	285,32	0,00	0,00 %	0,00	0,00	--	13.841,36	5.707,44	41,23 %
161	RETROACTIVOS SALARIAIS	0,00	0,00	--	285,32	0,00	0,00 %	0,00	0,00	--	9.003,06	869,14	9,65 %

CONTA GERAL DO ESTADO DO ANO 2016

Resumo da Despesa de Funcionamento, Segundo as Classificações Económica e Territorial, em Comparação com a Dotação Orçamental

Âmbito: Provincial

Posição: 31-12-2016

Classificação Económica		J - GAZA			K - MAPUTO PROVINCIA			L - MAPUTO CIDADE			Total		
Código	Descrição	Dotação Final	Realização	%	Dotação Final	Realização	%	Dotação Final	Realização	%	Dotação Final	Realização	%
162	RETROACTIVOS DE BENS E SERVIÇOS	0,00	0,00	--	0,00	0,00	--	0,00	0,00	--	4.838,30	4.838,30	100,00 %
17	DEMAIS DESPESAS CORRENTES	3.302,60	3.302,60	100,00 %	5.338,85	5.338,85	100,00 %	82,10	82,10	100,00 %	149.849,36	149.849,36	100,00 %
2	DESPESAS DE CAPITAL	7.568,22	4.923,56	65,06 %	9.284,75	1.499,33	16,15 %	3.520,00	481,50	13,68 %	77.164,95	17.410,21	22,56 %
21	BENS DE CAPITAL	7.568,22	4.923,56	65,06 %	9.284,75	1.499,33	16,15 %	3.520,00	481,50	13,68 %	77.164,95	17.410,21	22,56 %
212	MAQUINARIA EQUIPAMENTOS E MOBILIÁRIOS	7.568,22	4.923,56	65,06 %	3.984,75	1.499,33	37,63 %	3.500,00	481,50	13,76 %	54.433,72	17.410,21	31,98 %
213	MEIOS DE TRANSPORTE	0,00	0,00	--	4.300,00	0,00	0,00 %	0,00	0,00	--	7.900,00	0,00	0,00 %
214	DEMAIS BENS DE CAPITAL	0,00	0,00	--	1.000,00	0,00	0,00 %	20,00	0,00	0,00 %	14.831,23	0,00	0,00 %
Total		1.944.781,79	1.940.045,12	99,76 %	2.577.968,70	2.567.532,80	99,60 %	3.763.552,83	3.760.471,37	99,92 %	27.445.857,72	27.347.393,89	99,64 %

CONTA GERAL DO ESTADO DO ANO 2016

Resumo da Despesa de Funcionamento, Segundo as Classificações Económica e Territorial, em Comparação com a Dotação Orçamental

Âmbito: Distrital

Posição: 31-12-2016

Classificação Económica		B - Distritos de NIASSA			C - Distritos de CABO DELGADO			D - Distritos de NAMPULA			E - Distritos de ZAMBEZIA		
Código	Descrição	Dotação Final	Realização	%	Dotação Final	Realização	%	Dotação Final	Realização	%	Dotação Final	Realização	%
1	DESPESAS CORRENTES	2.314.579,09	2.312.885,75	99,93 %	2.563.050,54	2.562.990,08	100,00 %	5.248.679,81	5.221.363,50	99,48 %	6.502.352,80	6.498.887,42	99,95 %
11	PESSOAL	2.202.302,60	2.202.284,17	100,00 %	2.327.505,68	2.327.505,68	100,00 %	4.748.390,68	4.748.721,77	100,01 %	6.130.449,89	6.130.432,92	100,00 %
111	SALÁRIOS E REMUNERAÇÕES	2.178.815,26	2.178.796,83	100,00 %	2.292.082,07	2.292.082,07	100,00 %	4.628.984,20	4.629.315,29	100,01 %	6.089.196,97	6.089.180,00	100,00 %
1111	PESSOAL CIVIL	2.178.815,26	2.178.796,83	100,00 %	2.292.082,07	2.292.082,07	100,00 %	4.628.984,20	4.629.315,29	100,01 %	6.089.196,97	6.089.180,00	100,00 %
112	DEMAIS DESPESAS COM	23.487,34	23.487,34	100,00 %	35.423,61	35.423,61	100,00 %	119.406,48	119.406,48	100,00 %	41.252,92	41.252,92	100,00 %
1121	PESSOAL CIVIL	23.487,34	23.487,34	100,00 %	35.423,61	35.423,61	100,00 %	119.406,48	119.406,48	100,00 %	41.252,92	41.252,92	100,00 %
12	BENS E SERVIÇOS	104.131,59	102.456,68	98,39 %	218.121,89	218.061,43	99,97 %	460.974,50	433.327,09	94,00 %	354.000,52	350.552,11	99,03 %
121	BENS	72.615,08	71.285,68	98,17 %	150.615,03	150.570,57	99,97 %	294.037,94	273.439,23	92,99 %	235.660,57	233.236,72	98,97 %
122	SERVIÇOS	31.516,51	31.170,99	98,90 %	67.506,86	67.490,86	99,98 %	166.936,56	159.887,86	95,78 %	118.339,95	117.315,39	99,13 %
14	TRANSFERÊNCIAS CORRENTES	8.144,90	8.144,90	100,00 %	17.422,97	17.422,97	100,00 %	39.314,63	39.314,63	100,00 %	17.902,39	17.902,39	100,00 %
141	TRANSFERÊNCIAS CORRENTES A ADMINISTRAÇÕES PÚBLICAS	0,00	0,00	--	0,00	0,00	--	112,50	112,50	100,00 %	225,15	225,15	100,00 %
141001	TRANSFERÊNCIAS CORRENTES A INSTITUIÇÕES AUTÓNOMAS	0,00	0,00	--	0,00	0,00	--	0,00	0,00	--	225,15	225,15	100,00 %
141099	OUTRAS TRANSFERÊNCIAS CORRENTES A ADMINISTRAÇÕES PÚBLICAS	0,00	0,00	--	0,00	0,00	--	112,50	112,50	100,00 %	0,00	0,00	--
143	TRANSFERÊNCIAS CORRENTES A FAMÍLIAS	8.144,90	8.144,90	100,00 %	17.422,97	17.422,97	100,00 %	39.202,13	39.202,13	100,00 %	17.677,24	17.677,24	100,00 %
1433	ASSISTÊNCIA SOCIAL À POPULAÇÃO	447,63	447,63	100,00 %	292,20	292,20	100,00 %	3.123,10	3.123,10	100,00 %	611,04	611,04	100,00 %
1434	DEMAIS TRANSFERÊNCIAS A FAMÍLIAS	7.697,27	7.697,27	100,00 %	17.130,77	17.130,77	100,00 %	36.079,03	36.079,03	100,00 %	17.066,19	17.066,19	100,00 %
2	DESPESAS DE CAPITAL	212,00	40,48	19,09 %	27.612,96	13.278,39	48,09 %	14.611,74	8.912,04	60,99 %	120,00	76,44	63,70 %
21	BENS DE CAPITAL	212,00	40,48	19,09 %	27.612,96	13.278,39	48,09 %	14.611,74	8.912,04	60,99 %	120,00	76,44	63,70 %
212	MAQUINARIA EQUIPAMENTOS E MOBILIÁRIOS	212,00	40,48	19,09 %	18.906,18	9.261,26	48,99 %	6.540,12	4.887,14	74,73 %	120,00	76,44	63,70 %
213	MEIOS DE TRANSPORTE	0,00	0,00	--	6.144,52	3.312,20	53,90 %	7.146,95	3.485,62	48,77 %	0,00	0,00	--
214	DEMAIS BENS DE CAPITAL	0,00	0,00	--	2.562,26	704,92	27,51 %	924,67	539,28	58,32 %	0,00	0,00	--
2141	DEMAIS BENS DE CAPITAL - BENS MÓVEIS	0,00	0,00	--	0,00	352,18	--	0,00	53,80	--	0,00	0,00	--
2142	DEMAIS BENS DE CAPITAL - BENS IMÓVEIS	0,00	0,00	--	0,00	352,74	--	0,00	485,48	--	0,00	0,00	--
Total		2.314.791,09	2.312.926,22	99,92 %	2.590.663,50	2.576.268,47	99,44 %	5.263.291,55	5.230.275,53	99,37 %	6.502.472,80	6.498.963,86	99,95 %

CONTA GERAL DO ESTADO DO ANO 2016

Resumo da Despesa de Funcionamento, Segundo as Classificações Económica e Territorial, em Comparação com a Dotação Orçamental

Âmbito: Distrital

Posição: 31-12-2016

Classificação Económica		F - Distritos de TETE			G - Distritos de MANICA			H - Distritos de SOFALA			I - Distritos de INHAMBANE		
Código	Descrição	Dotação Final	Realização	%	Dotação Final	Realização	%	Dotação Final	Realização	%	Dotação Final	Realização	%
1	DESPESAS CORRENTES	3.105.589,41	3.104.684,88	99,97 %	3.009.142,22	3.008.582,23	99,98 %	2.760.637,58	2.758.978,40	99,94 %	3.655.433,62	3.653.713,90	99,95 %
11	PESSOAL	2.743.825,60	2.743.825,60	100,00 %	2.857.886,25	2.857.886,25	100,00 %	2.558.618,55	2.558.618,55	100,00 %	3.362.893,99	3.362.826,08	100,00 %
111	SALÁRIOS E REMUNERAÇÕES	2.678.042,00	2.678.042,00	100,00 %	2.824.163,68	2.824.163,68	100,00 %	2.530.802,61	2.530.802,61	100,00 %	3.346.089,91	3.346.022,01	100,00 %
1111	PESSOAL CIVIL	2.678.042,00	2.678.042,00	100,00 %	2.824.163,68	2.824.163,68	100,00 %	2.530.802,61	2.530.802,61	100,00 %	3.346.089,91	3.346.022,01	100,00 %
112	DEMAIS DESPESAS COM	65.783,61	65.783,61	100,00 %	33.722,57	33.722,57	100,00 %	27.815,95	27.815,95	100,00 %	16.804,08	16.804,08	100,00 %
1121	PESSOAL CIVIL	65.783,61	65.783,61	100,00 %	33.722,57	33.722,57	100,00 %	27.815,95	27.815,95	100,00 %	16.804,08	16.804,08	100,00 %
12	BENS E SERVIÇOS	288.919,08	288.014,55	99,69 %	136.200,56	135.640,56	99,59 %	195.354,99	193.695,81	99,15 %	275.217,62	273.565,80	99,40 %
121	BENS	194.290,45	193.657,09	99,67 %	92.370,60	91.931,60	99,52 %	124.577,29	123.097,36	98,81 %	177.912,08	176.825,99	99,39 %
122	SERVIÇOS	94.628,63	94.357,46	99,71 %	43.829,96	43.708,96	99,72 %	70.777,70	70.598,45	99,75 %	97.305,54	96.739,82	99,42 %
14	TRANSFERÊNCIAS CORRENTES	72.844,73	72.844,73	100,00 %	15.055,41	15.055,41	100,00 %	6.664,03	6.664,03	100,00 %	17.322,02	17.322,02	100,00 %
141	TRANSFERÊNCIAS CORRENTES A ADMINISTRAÇÕES PÚBLICAS	0,00	0,00	--	130,40	130,40	100,00 %	0,00	0,00	--	0,00	0,00	--
141001	TRANSFERÊNCIAS CORRENTES A INSTITUIÇÕES AUTÓNOMAS	0,00	0,00	--	0,00	0,00	--	0,00	0,00	--	0,00	0,00	--
141099	OUTRAS TRANSFERÊNCIAS CORRENTES A ADMINISTRAÇÃO	0,00	0,00	--	130,40	130,40	100,00 %	0,00	0,00	--	0,00	0,00	--
143	TRANSFERÊNCIAS CORRENTES A FAMÍLIAS	72.844,73	72.844,73	100,00 %	14.925,01	14.925,01	100,00 %	6.664,03	6.664,03	100,00 %	17.322,02	17.322,02	100,00 %
1433	ASSISTÊNCIA SOCIAL À POPULAÇÃO	61.840,72	61.840,72	100,00 %	930,02	930,02	100,00 %	338,50	338,50	100,00 %	0,00	0,00	--
1434	DEMAIS TRANSFERÊNCIAS A FAMÍLIAS	11.004,00	11.004,00	100,00 %	13.994,99	13.994,99	100,00 %	6.325,53	6.325,53	100,00 %	17.322,02	17.322,02	100,00 %
2	DESPESAS DE CAPITAL	16.287,72	15.873,81	97,46 %	1.764,58	726,00	41,14 %	2.573,23	1.064,75	41,38 %	1.761,75	915,74	51,98 %
21	BENS DE CAPITAL	16.287,72	15.873,81	97,46 %	1.764,58	726,00	41,14 %	2.573,23	1.064,75	41,38 %	1.761,75	915,74	51,98 %
212	MAQUINARIA EQUIPAMENTOS E MOBILIÁRIOS	16.137,72	15.738,81	97,53 %	1.490,08	636,00	42,68 %	1.778,39	900,07	50,61 %	1.256,00	741,33	59,02 %
213	MEIOS DE TRANSPORTE	150,00	135,00	90,00 %	204,50	90,00	44,01 %	614,15	164,68	26,81 %	300,00	0,00	0,00 %
214	DEMAIS BENS DE CAPITAL	0,00	0,00	--	70,00	0,00	0,00 %	180,69	0,00	0,00 %	205,75	174,41	84,77 %
2141	DEMAIS BENS DE CAPITAL - BENS MÓVEIS	0,00	0,00	--	0,00	0,00	--	0,00	0,00	--	0,00	174,41	--
2142	DEMAIS BENS DE CAPITAL - BENS IMÓVEIS	0,00	0,00	--	0,00	0,00	--	0,00	0,00	--	0,00	0,00	--
Total		3.121.877,13	3.120.558,69	99,96 %	3.010.906,80	3.009.308,23	99,95 %	2.763.210,81	2.760.043,15	99,89 %	3.657.195,37	3.654.629,64	99,93 %

CONTA GERAL DO ESTADO DO ANO 2016

Resumo da Despesa de Funcionamento, Segundo as Classificações Económica e Territorial, em Comparação com a Dotação Orçamental
Âmbito: Distrital

Posição: 31-12-2016

Classificação Económica		J - Distritos de GAZA			K - Distritos de MAPUTO PROVINCIA			Total		
Código	Descrição	Dotação Final	Realização	%	Dotação Final	Realização	%	Dotação Final	Realização	%
1	DESPESAS CORRENTES	2.601.226,02	2.599.431,64	99,93 %	2.407.008,10	2.402.000,75	99,79 %	34.167.699,19	34.123.518,54	99,87 %
11	PESSOAL	2.435.557,68	2.435.557,68	100,00 %	2.163.667,93	2.163.667,93	100,00 %	31.531.098,86	31.531.326,64	100,00 %
111	SALÁRIOS E REMUNERAÇÕES	2.404.664,37	2.404.664,37	100,00 %	2.111.413,51	2.111.413,51	100,00 %	31.084.254,56	31.084.482,35	100,00 %
1111	PESSOAL CIVIL	2.404.664,37	2.404.664,37	100,00 %	2.111.413,51	2.111.413,51	100,00 %	31.084.254,56	31.084.482,35	100,00 %
112	DEMAIS DESPESAS COM	30.893,31	30.893,31	100,00 %	52.254,42	52.254,42	100,00 %	446.844,29	446.844,29	100,00 %
1121	PESSOAL CIVIL	30.893,31	30.893,31	100,00 %	52.254,42	52.254,42	100,00 %	446.844,29	446.844,29	100,00 %
12	BENS E SERVIÇOS	154.897,59	153.103,21	98,84 %	227.119,00	222.111,65	97,80 %	2.414.937,33	2.370.528,89	98,16 %
121	BENS	98.921,79	97.602,85	98,67 %	157.704,73	153.952,16	97,62 %	1.598.705,56	1.565.599,24	97,93 %
122	SERVIÇOS	55.975,80	55.500,36	99,15 %	69.414,27	68.159,49	98,19 %	816.231,77	804.929,65	98,62 %
14	TRANSFERÊNCIAS CORRENTES	10.770,75	10.770,75	100,00 %	16.221,17	16.221,17	100,00 %	221.663,00	221.663,00	100,00 %
141	TRANSFERÊNCIAS CORRENTES A ADMINISTRAÇÕES PÚBLICAS	0,00	0,00	--	0,00	0,00	--	468,05	468,05	100,00 %
141001	TRANSFERÊNCIAS CORRENTES A INSTITUIÇÕES AUTÓNOMAS	0,00	0,00	--	0,00	0,00	--	225,15	225,15	100,00 %
141099	OUTRAS TRANSFERÊNCIAS CORRENTES A ADMINISTRAÇÃO	0,00	0,00	--	0,00	0,00	--	242,90	242,90	100,00 %
143	TRANSFERÊNCIAS CORRENTES A FAMÍLIAS	10.770,75	10.770,75	100,00 %	16.221,17	16.221,17	100,00 %	221.194,95	221.194,95	100,00 %
1433	ASSISTÊNCIA SOCIAL À POPULAÇÃO	0,00	0,00	--	500,02	500,02	100,00 %	68.083,23	68.083,23	100,00 %
1434	DEMAIS TRANSFERÊNCIAS A FAMÍLIAS	10.770,75	10.770,75	100,00 %	15.721,16	15.721,16	100,00 %	153.111,72	153.111,72	100,00 %
2	DESPESAS DE CAPITAL	5.961,24	4.585,91	76,93 %	9.362,07	4.074,42	43,52 %	80.267,29	49.547,97	61,73 %
21	BENS DE CAPITAL	5.961,24	4.585,91	76,93 %	9.362,07	4.074,42	43,52 %	80.267,29	49.547,97	61,73 %
212	MAQUINARIA EQUIPAMENTOS E MOBILIÁRIOS	4.491,24	3.803,41	84,69 %	4.592,07	2.468,11	53,75 %	55.523,80	38.553,06	69,44 %
213	MEIOS DE TRANSPORTE	785,00	782,50	99,68 %	2.000,00	0,00	0,00 %	17.345,12	7.970,00	45,95 %
214	DEMAIS BENS DE CAPITAL	685,00	0,00	0,00 %	2.770,00	1.606,30	57,99 %	7.398,37	3.024,91	40,89 %
2141	DEMAIS BENS DE CAPITAL - BENS MÓVEIS	0,00	0,00	--	0,00	76,68	--	0,00	657,07	--
2142	DEMAIS BENS DE CAPITAL - BENS IMÓVEIS	0,00	0,00	--	0,00	1.529,62	--	0,00	2.367,85	--
Total		2.607.187,26	2.604.017,56	99,88 %	2.416.370,17	2.406.075,17	99,57 %	34.247.966,48	34.173.066,51	99,78 %

CONTA GERAL DO ESTADO DO ANO 2016

Resumo da Despesa de Funcionamento, Segundo as Classificações Orgânica e Económica, em Comparação com a Dotação Orçamental
Âmbito: Autárquico

Posição: 31-12-2016

Classificação Orgânica		Despesas com Pessoal			Bens e Serviços			Transferências Correntes			Outras Desp. Correntes e Encargos Gerais do Estado			Despesas de Capital			Total		
Código	Descrição	Dotação Final	Realização	%	Dotação Final	Realização	%	Dotação Final	Realização	%	Dotação Final	Realização	%	Dotação Final	Realização	%	Dotação Final	Realização	%
90B000141	CIDADE DE LICHINGA	--	--	--	--	--	--	47.042,23	47.042,23	100,00 %	--	--	--	--	--	--	47.042,23	47.042,23	100,00 %
90B000241	CIDADE DE CUAMBA	--	--	--	--	--	--	29.078,73	29.078,73	100,00 %	--	--	--	--	--	--	29.078,73	29.078,73	100,00 %
90B000341	VILA DE METANGULA	--	--	--	--	--	--	9.253,20	9.253,20	100,00 %	--	--	--	--	--	--	9.253,20	9.253,20	100,00 %
90B000441	VILA DE MARRUPA	--	--	--	--	--	--	17.098,26	17.098,26	100,00 %	--	--	--	--	--	--	17.098,26	17.098,26	100,00 %
90B000541	VILA DE MANDIMBA	--	--	--	--	--	--	10.437,57	10.437,57	100,00 %	--	--	--	--	--	--	10.437,57	10.437,57	100,00 %
90C000141	CIDADE DE PEMBA	--	--	--	--	--	--	42.516,96	41.967,81	98,71 %	--	--	--	--	--	--	42.516,96	41.967,81	98,71 %
90C000241	CIDADE DE MONTEPUEZ	--	--	--	--	--	--	24.225,80	24.225,80	100,00 %	--	--	--	--	--	--	24.225,80	24.225,80	100,00 %
90C000341	VILA DE MOCIMBOA DA PRAIA	--	--	--	--	--	--	19.208,31	19.208,31	100,00 %	--	--	--	--	--	--	19.208,31	19.208,31	100,00 %
90C000441	VILA DE MUEDA	--	--	--	--	--	--	13.187,74	13.183,74	99,97 %	--	--	--	--	--	--	13.187,74	13.183,74	99,97 %
90C000541	VILA DE CHIURE	--	--	--	--	--	--	19.030,56	19.030,56	100,00 %	--	--	--	--	--	--	19.030,56	19.030,56	100,00 %
90D000141	CIDADE DE NAMPULA	--	--	--	--	--	--	143.616,79	142.734,79	99,39 %	--	--	--	--	--	--	143.616,79	142.734,79	99,39 %
90D000241	CIDADE DE ANGOCHE	--	--	--	--	--	--	33.998,39	33.998,39	100,00 %	--	--	--	--	--	--	33.998,39	33.998,39	100,00 %
90D000341	CIDADE DA ILHA DE MOCAMBIQUE	--	--	--	--	--	--	23.017,06	23.017,06	100,00 %	--	--	--	--	--	--	23.017,06	23.017,06	100,00 %
90D000441	CIDADE DE NACALA	--	--	--	--	--	--	74.775,04	74.775,04	100,00 %	--	--	--	--	--	--	74.775,04	74.775,04	100,00 %
90D000541	VILA DE MONAPO	--	--	--	--	--	--	19.550,38	19.550,38	100,00 %	--	--	--	--	--	--	19.550,38	19.550,38	100,00 %
90D000641	VILA DE RIBAUE	--	--	--	--	--	--	25.786,09	25.786,09	100,00 %	--	--	--	--	--	--	25.786,09	25.786,09	100,00 %
90D000741	VILA MALEMA	--	--	--	--	--	--	22.108,35	22.108,35	100,00 %	--	--	--	--	--	--	22.108,35	22.108,35	100,00 %
90E000141	CIDADE DE QUELIMANE	--	--	--	--	--	--	66.539,85	66.539,85	100,00 %	--	--	--	--	--	--	66.539,85	66.539,85	100,00 %
90E000241	CIDADE DE GURUE	--	--	--	--	--	--	32.281,12	32.281,12	100,00 %	--	--	--	--	--	--	32.281,12	32.281,12	100,00 %
90E000341	CIDADE DE MOCUBA	--	--	--	--	--	--	26.536,07	26.536,07	100,00 %	--	--	--	--	--	--	26.536,07	26.536,07	100,00 %
90E000441	VILA DE MILANGE	--	--	--	--	--	--	17.356,68	17.356,68	100,00 %	--	--	--	--	--	--	17.356,68	17.356,68	100,00 %
90E000541	VILA DE ALTO MOLOCUE	--	--	--	--	--	--	15.607,52	15.607,52	100,00 %	--	--	--	--	--	--	15.607,52	15.607,52	100,00 %
90E000641	VILA DE MAGANJA DA COSTA	--	--	--	--	--	--	9.046,40	9.046,40	100,00 %	--	--	--	--	--	--	9.046,40	9.046,40	100,00 %
90F000141	CIDADE DE TETE	--	--	--	--	--	--	55.302,33	55.302,33	100,00 %	--	--	--	--	--	--	55.302,33	55.302,33	100,00 %
90F000241	VILA DE MOATIZE	--	--	--	--	--	--	13.007,72	13.007,72	100,00 %	--	--	--	--	--	--	13.007,72	13.007,72	100,00 %
90F000341	VILA DE ULONGOE	--	--	--	--	--	--	9.096,10	9.096,10	100,00 %	--	--	--	--	--	--	9.096,10	9.096,10	100,00 %
90F000441	VILA DE NHAMAYABUE	--	--	--	--	--	--	6.059,62	6.059,62	100,00 %	--	--	--	--	--	--	6.059,62	6.059,62	100,00 %
90G000141	CIDADE DE CHIMOIO	--	--	--	--	--	--	76.889,80	76.889,80	100,00 %	--	--	--	--	--	--	76.889,80	76.889,80	100,00 %
90G000241	CIDADE DE MANICA	--	--	--	--	--	--	18.381,60	18.381,60	100,00 %	--	--	--	--	--	--	18.381,60	18.381,60	100,00 %
90G000341	VILA DE CATANDICA	--	--	--	--	--	--	9.304,67	9.304,67	100,00 %	--	--	--	--	--	--	9.304,67	9.304,67	100,00 %

CONTA GERAL DO ESTADO DO ANO 2016

Resumo da Despesa de Funcionamento, Segundo as Classificações Orgânica e Económica, em Comparação com a Dotação Orçamental
Âmbito: Autárquico

Posição: 31-12-2016

Classificação Orgânica		Despesas com Pessoal			Bens e Serviços			Transferências Correntes			Outras Desp. Correntes e Encargos Gerais do Estado			Despesas de Capital			Total		
Código	Descrição	Dotação Final	Realização	%	Dotação Final	Realização	%	Dotação Final	Realização	%	Dotação Final	Realização	%	Dotação Final	Realização	%	Dotação Final	Realização	%
90G000441	VILA DE GONDOLA	--	--	--	--	--	--	14.979,03	14.979,03	100,00 %	--	--	--	--	--	--	14.979,03	14.979,03	100,00 %
90G000541	VILA DE SUSSUNDENGA	--	--	--	--	--	--	22.936,73	22.936,73	100,00 %	--	--	--	--	--	--	22.936,73	22.936,73	100,00 %
90H000141	CIDADE DA BEIRA	--	--	--	--	--	--	203.475,27	203.108,59	99,82 %	--	--	--	--	--	--	203.475,27	203.108,59	99,82 %
90H000241	CIDADE DE DONDO	--	--	--	--	--	--	36.647,31	36.647,31	100,00 %	--	--	--	--	--	--	36.647,31	36.647,31	100,00 %
90H000341	VILA DE MARROMEU	--	--	--	--	--	--	12.271,65	12.271,65	100,00 %	--	--	--	--	--	--	12.271,65	12.271,65	100,00 %
90H000441	VILA DE GORONGOSA	--	--	--	--	--	--	18.608,52	18.608,52	100,00 %	--	--	--	--	--	--	18.608,52	18.608,52	100,00 %
90H000541	VILA DE NHAMATANDA	--	--	--	--	--	--	13.933,66	13.933,66	100,00 %	--	--	--	--	--	--	13.933,66	13.933,66	100,00 %
90I000141	CIDADE DE INHAMBANE	--	--	--	--	--	--	49.039,35	49.039,35	100,00 %	--	--	--	--	--	--	49.039,35	49.039,35	100,00 %
90I000241	CIDADE DA MAXIXE	--	--	--	--	--	--	49.058,62	49.058,62	100,00 %	--	--	--	--	--	--	49.058,62	49.058,62	100,00 %
90I000341	VILA DE VILANKULOS	--	--	--	--	--	--	20.192,54	20.192,54	100,00 %	--	--	--	--	--	--	20.192,54	20.192,54	100,00 %
90I000441	VILA DE MASSINGA	--	--	--	--	--	--	12.606,00	12.606,00	100,00 %	--	--	--	--	--	--	12.606,00	12.606,00	100,00 %
90I000541	VILA QUISSICO	--	--	--	--	--	--	7.881,96	7.881,96	100,00 %	--	--	--	--	--	--	7.881,96	7.881,96	100,00 %
90J000141	CIDADE DE XAI-XAI	--	--	--	--	--	--	53.947,66	53.947,66	100,00 %	--	--	--	--	--	--	53.947,66	53.947,66	100,00 %
90J000241	CIDADE DE CHIBUTO	--	--	--	--	--	--	32.237,03	32.237,03	100,00 %	--	--	--	--	--	--	32.237,03	32.237,03	100,00 %
90J000341	CIDADE DE CHOKWE	--	--	--	--	--	--	23.072,63	23.072,63	100,00 %	--	--	--	--	--	--	23.072,63	23.072,63	100,00 %
90J000441	VILA DE MANDLACAZE	--	--	--	--	--	--	9.560,09	9.560,09	100,00 %	--	--	--	--	--	--	9.560,09	9.560,09	100,00 %
90J000541	VILA DA MACIA	--	--	--	--	--	--	15.160,31	15.160,31	100,00 %	--	--	--	--	--	--	15.160,31	15.160,31	100,00 %
90J000641	VILA BILENE	--	--	--	--	--	--	6.067,15	6.067,15	100,00 %	--	--	--	--	--	--	6.067,15	6.067,15	100,00 %
90K000141	CIDADE DA MATOLA	--	--	--	--	--	--	193.724,50	193.444,50	99,86 %	--	--	--	--	--	--	193.724,50	193.444,50	99,86 %
90K000241	VILA DA MANHICA	--	--	--	--	--	--	25.009,54	25.009,54	100,00 %	--	--	--	--	--	--	25.009,54	25.009,54	100,00 %
90K000341	VILA DE NAMAACHA	--	--	--	--	--	--	19.044,21	19.044,21	100,00 %	--	--	--	--	--	--	19.044,21	19.044,21	100,00 %
90K000441	VILA BOANE	--	--	--	--	--	--	22.265,21	22.265,21	100,00 %	--	--	--	--	--	--	22.265,21	22.265,21	100,00 %
90L000141	CIDADE DE MAPUTO	--	--	--	--	--	--	395.502,25	384.182,25	97,14 %	--	--	--	--	--	--	395.502,25	384.182,25	97,14 %
Total		0,00	0,00	0,00	0,00	0,00	0,00	2.186.562,17	2.173.160,34	99,39 %	0,00	0,00	0,00	0,00	0,00	0,00	2.186.562,17	2.173.160,34	99,39 %

CONTA GERAL DO ESTADO DO ANO 2016

Resumo da Despesa de Funcionamento, Segundo as Classificações Económica e de Fonte de Recurso, em Comparação com a Dotação Orçamental

Âmbito: Central

Posição: 31-12-2016

Classificação Económica		Receitas Ordinárias			Receitas Consignadas			Receitas Próprias			Total		
Código	Descrição	Dotação Final	Realização	%	Dotação Final	Realização	%	Dotação Final	Realização	%	Dotação Final	Realização	%
1	DESPESAS CORRENTES	76.181.465,64	74.445.142,15	97,72 %	1.782.717,36	1.701.725,39	95,46 %	1.257.063,04	1.167.994,24	92,91 %	79.221.246,04	77.314.861,78	97,72 %
11	PESSOAL	27.843.657,23	27.843.657,13	100,00 %	427.260,16	427.260,16	100,00 %	31.334,26	31.334,26	100,00 %	28.302.251,66	28.302.251,56	100,00 %
111	SALÁRIOS E REMUNERAÇÕES	25.827.843,29	25.827.843,19	100,00 %	390.518,19	390.518,19	100,00 %	0,00	0,00	--	26.218.361,48	26.218.361,38	100,00 %
1111	PESSOAL CIVIL	20.626.995,67	20.626.995,67	100,00 %	390.518,19	390.518,19	100,00 %	0,00	0,00	--	21.017.513,86	21.017.513,86	100,00 %
1112	PESSOAL MILITAR	5.200.847,62	5.200.847,52	100,00 %	--	--	--	--	--	--	5.200.847,62	5.200.847,52	100,00 %
112	DEMAIS DESPESAS COM	2.015.813,94	2.015.813,94	100,00 %	36.741,97	36.741,97	100,00 %	31.334,26	31.334,26	100,00 %	2.083.890,18	2.083.890,18	100,00 %
1121	PESSOAL CIVIL	1.849.133,24	1.849.133,24	100,00 %	36.741,97	36.741,97	100,00 %	31.334,26	31.334,26	100,00 %	1.917.209,47	1.917.209,47	100,00 %
1122	PESSOAL MILITAR	166.680,70	166.680,70	100,00 %	--	--	--	--	--	--	166.680,70	166.680,70	100,00 %
12	BENS E SERVIÇOS	15.227.964,87	13.637.613,49	89,56 %	1.322.258,03	1.241.266,06	93,87 %	1.224.332,78	1.135.263,97	92,73 %	17.774.555,67	16.014.143,52	89,56 %
121	BENS	7.932.940,48	7.712.416,15	97,22 %	943.337,26	871.312,96	92,36 %	99.448,08	46.935,10	47,20 %	8.975.725,82	8.630.664,22	97,22 %
122	SERVIÇOS	7.295.024,38	5.925.197,34	81,22 %	378.920,77	369.953,09	97,63 %	1.124.884,70	1.088.328,87	96,75 %	8.798.829,85	7.383.479,30	81,22 %
13	ENCARGOS DA DÁVIDA	16.308.929,71	16.308.929,71	100,00 %	--	--	--	--	--	--	16.308.929,71	16.308.929,71	100,00 %
130001	JUROS INTERNOS	7.719.129,42	7.719.129,42	100,00 %	--	--	--	--	--	--	7.719.129,42	7.719.129,42	100,00 %
130002	JUROS EXTERNOS	8.589.800,29	8.589.800,29	100,00 %	--	--	--	--	--	--	8.589.800,29	8.589.800,29	100,00 %
14	TRANSFERÊNCIAS CORRENTES	14.497.924,57	14.497.924,57	100,00 %	33.199,17	33.199,17	100,00 %	1.396,00	1.396,00	100,00 %	14.532.519,74	14.532.519,74	100,00 %
141	TRANSFERÊNCIAS CORRENTES A ADMINISTRAÇÕES PÚBLICAS	1.480.575,28	1.480.575,28	100,00 %	0,00	0,00	--	26,00	26,00	100,00 %	1.480.601,28	1.480.601,28	100,00 %
141001	TRANSFERÊNCIAS CORRENTES A INSTITUIÇÕES AUTÓNOMAS	33.529,91	33.529,91	100,00 %	--	--	--	--	--	--	33.529,91	33.529,91	100,00 %
141003	DIREITOS ADUANEIROS CORRENTES	5.046,10	5.046,10	100,00 %	--	--	--	26,00	26,00	100,00 %	5.072,10	5.072,10	100,00 %
141004	IMPOSTOS INDIRECTOS CORRENTES	0,00	0,00	--	0,00	0,00	--	0,00	0,00	--	0,00	0,00	--
141005	TRANSFERÊNCIAS CORRENTES A EMBAIXADAS	1.399.521,68	1.399.521,68	100,00 %	--	--	--	--	--	--	1.399.521,68	1.399.521,68	100,00 %
141099	OUTRAS TRANSFERÊNCIAS CORRENTES A ADMINISTRAÇÕES PÚBLICAS	42.477,60	42.477,60	100,00 %	0,00	0,00	--	0,00	0,00	--	42.477,60	42.477,60	100,00 %
142	TRANSFERÊNCIAS CORRENTES A	431.203,49	431.203,49	100,00	--	--	--	--	--	--	431.203,49	431.203,49	100,00

CONTA GERAL DO ESTADO DO ANO 2016

Resumo da Despesa de Funcionamento, Segundo as Classificações Económica e de Fonte de Recurso, em Comparação com a Dotação Orçamental

Âmbito: Central

Posição: 31-12-2016

Classificação Económica		Receitas Ordinárias			Receitas Consignadas			Receitas Próprias			Total		
Código	Descrição	Dotação Final	Realização	%	Dotação Final	Realização	%	Dotação Final	Realização	%	Dotação Final	Realização	%
	ADMINISTRAÇÕES PRIVADAS			%									%
142001	TRANSFERÊNCIAS CORRENTES A PARTIDOS POLÍTICOS	332.577,41	332.577,41	100,00 %	--	--	--	--	--	--	332.577,41	332.577,41	100,00 %
142099	OUTRAS TRANSFERÊNCIAS CORRENTES A ADMINISTRAÇÕES PRIVADAS	98.626,09	98.626,09	100,00 %	--	--	--	--	--	--	98.626,09	98.626,09	100,00 %
143	TRANSFERÊNCIAS CORRENTES A FAMÍLIAS	10.330.407,47	10.330.407,47	100,00 %	31.882,36	31.882,36	100,00 %	1.370,00	1.370,00	100,00 %	10.363.659,83	10.363.659,83	100,00 %
1431	PENSÕES CIVIS	1.409.152,71	1.409.152,71	100,00 %	--	--	--	--	--	--	1.409.152,71	1.409.152,71	100,00 %
1432	PENSÕES MILITARES	7.437.777,16	7.437.777,16	100,00 %	--	--	--	--	--	--	7.437.777,16	7.437.777,16	100,00 %
1433	ASSISTÊNCIA SOCIAL À POPULAÇÃO	314.382,07	314.382,07	100,00 %	--	--	--	0,00	0,00	--	314.382,07	314.382,07	100,00 %
1434	DEMAIS TRANSFERÊNCIAS A FAMÍLIAS	1.169.095,54	1.169.095,54	100,00 %	31.882,36	31.882,36	100,00 %	1.370,00	1.370,00	100,00 %	1.202.347,90	1.202.347,90	100,00 %
144	TRANSFERÊNCIAS CORRENTES AO EXTERIOR	2.255.738,33	2.255.738,33	100,00 %	1.316,81	1.316,81	100,00 %	0,00	0,00	--	2.257.055,13	2.257.055,13	100,00 %
15	SUBSÍDIOS	2.011.432,68	2.011.432,68	100,00 %	--	--	--	--	--	--	2.011.432,68	2.011.432,68	100,00 %
16	EXERCÍCIOS FINDOS	76.827,73	8.355,18	10,88 %	--	--	--	--	--	--	76.827,73	8.355,18	10,88 %
161	RETROACTIVOS SALARIAIS	76.827,73	8.355,18	10,88 %	--	--	--	--	--	--	76.827,73	8.355,18	10,88 %
17	DEMAIS DESPESAS CORRENTES	214.728,85	137.229,40	63,91 %	--	--	--	--	--	--	214.728,85	137.229,40	63,91 %
170001	DOTAÇÃO PROVISIONAL	76.858,39	0,00	0,00 %	--	--	--	--	--	--	76.858,39	0,00	0,00 %
2	DESPESAS DE CAPITAL	240.381,06	49.806,53	20,72 %	23.117,61	12.700,24	54,94 %	46.300,37	15.740,26	34,00 %	309.799,04	78.247,03	20,72 %
21	BENS DE CAPITAL	240.381,06	49.806,53	20,72 %	23.117,61	12.700,24	54,94 %	46.300,37	15.740,26	34,00 %	309.799,04	78.247,03	20,72 %
212	MAQUINARIA EQUIPAMENTOS E MOBILIÁRIOS	210.682,26	48.956,53	23,24 %	1.412,40	1.058,09	74,91 %	32.622,11	7.994,22	24,51 %	244.716,76	58.008,84	23,24 %
213	MEIOS DE TRANSPORTE	12.192,68	0,00	0,00 %	18.705,21	11.503,68	61,50 %	8.000,00	5.067,77	63,35 %	38.897,89	16.571,44	0,00 %
214	DEMAIS BENS DE CAPITAL	17.506,12	850,00	4,86 %	3.000,00	138,48	4,62 %	5.678,27	2.678,27	47,17 %	26.184,39	3.666,74	4,86 %
2141	DEMAIS BENS DE CAPITAL - BENS MÓVEIS	0,00	850,00	--	--	--	--	0,00	728,39	--	0,00	1.578,38	--
2142	DEMAIS BENS DE CAPITAL - BENS IMÓVEIS	--	--	--	0,00	138,48	--	0,00	1.949,88	--	0,00	2.088,36	--
Total		76.421.846,70	74.494.948,68	97,48 %	1.805.834,97	1.714.425,63	94,94 %	1.303.363,42	1.183.734,50	90,82 %	79.531.045,08	77.393.108,80	97,31 %

CONTA GERAL DO ESTADO DO ANO 2016

Resumo da Despesa de Funcionamento, Segundo as Classificações Económica e de Fonte de Recurso, em Comparação com a Dotação Orçamental
Âmbito: Provincial

Posição: 31-12-2016

Classificação Económica		Receitas Ordinárias			Receitas Consignadas			Receitas Próprias			Total		
Código	Descrição	Dotação Final	Realização	%	Dotação Final	Realização	%	Dotação Final	Realização	%	Dotação Final	Realização	%
1	DESPESAS CORRENTES	27.090.953,35	27.067.138,25	99,91 %	145.513,53	142.296,99	97,79 %	132.225,89	120.548,45	91,17 %	27.368.692,77	27.329.983,69	99,91 %
11	PESSOAL	17.966.544,98	17.966.317,29	100,00 %	22.125,17	22.125,17	100,00 %	20.581,09	20.581,09	100,00 %	18.009.251,24	18.009.023,55	100,00 %
111	SALÁRIOS E REMUNERAÇÕES	17.056.702,84	17.056.475,16	100,00 %	0,00	0,00	--	12.244,22	12.244,22	100,00 %	17.068.947,06	17.068.719,37	100,00 %
1111	PESSOAL CIVIL	17.056.702,84	17.056.475,16	100,00 %	0,00	0,00	--	12.244,22	12.244,22	100,00 %	17.068.947,06	17.068.719,37	100,00 %
112	DEMAIS DESPESAS COM	909.842,14	909.842,13	100,00 %	22.125,17	22.125,17	100,00 %	8.336,87	8.336,87	100,00 %	940.304,18	940.304,18	100,00 %
1121	PESSOAL CIVIL	908.681,43	908.681,43	100,00 %	22.125,17	22.125,17	100,00 %	8.336,87	8.336,87	100,00 %	939.143,48	939.143,47	100,00 %
1122	PESSOAL MILITAR	1.160,70	1.160,70	100,00 %	--	--	--	--	--	--	1.160,70	1.160,70	100,00 %
12	BENS E SERVIÇOS	4.429.552,29	4.414.098,79	99,65 %	73.504,64	70.288,09	95,62 %	111.644,81	99.967,36	89,54 %	4.614.701,73	4.584.354,25	99,65 %
121	BENS	2.435.703,82	2.425.082,21	99,56 %	45.665,03	42.567,15	93,22 %	67.833,12	56.297,42	82,99 %	2.549.201,97	2.523.946,77	99,56 %
122	SERVIÇOS	1.993.848,47	1.989.016,59	99,76 %	27.839,60	27.720,95	99,57 %	43.811,69	43.669,95	99,68 %	2.065.499,76	2.060.407,48	99,76 %
14	TRANSFERÊNCIAS CORRENTES	4.531.165,36	4.531.165,36	100,00 %	49.883,72	49.883,72	100,00 %	0,00	0,00	--	4.581.049,08	4.581.049,08	100,00 %
141	TRANSFERÊNCIAS CORRENTES A ADMINISTRAÇÕES PÚBLICAS	3.841,45	3.841,45	100,00 %	0,00	0,00	--	0,00	0,00	--	3.841,45	3.841,45	100,00 %
141001	TRANSFERÊNCIAS CORRENTES A INSTITUIÇÕES AUTÓNOMAS	2.388,95	2.388,95	100,00 %	--	--	--	--	--	--	2.388,95	2.388,95	100,00 %
141003	DIREITOS ADUANEIROS CORRENTES	972,89	972,89	100,00 %	--	--	--	--	--	--	972,89	972,89	100,00 %
141099	OUTRAS TRANSFERÊNCIAS CORRENTES A ADMINISTRAÇÕES PÚBLICAS	479,61	479,61	100,00 %	0,00	0,00	--	0,00	0,00	--	479,61	479,61	100,00 %
142	TRANSFERÊNCIAS CORRENTES A ADMINISTRAÇÕES PRIVADAS	0,00	0,00	--	570,30	570,30	100,00 %	0,00	0,00	--	570,30	570,30	--
142099	OUTRAS TRANSFERÊNCIAS CORRENTES A ADMINISTRAÇÕES PRIVADAS	0,00	0,00	--	570,30	570,30	100,00 %	0,00	0,00	--	570,30	570,30	--
143	TRANSFERÊNCIAS CORRENTES A FAMÍLIAS	4.527.323,90	4.527.323,90	100,00 %	49.313,42	49.313,42	100,00 %	0,00	0,00	--	4.576.637,32	4.576.637,32	100,00 %
1431	PENSÕES CIVIS	277.649,13	277.649,13	100,00 %	--	--	--	--	--	--	277.649,13	277.649,13	100,00 %
1432	PENSÕES MILITARES	980.450,39	980.450,39	100,00 %	--	--	--	--	--	--	980.450,39	980.450,39	100,00 %
1433	ASSISTÊNCIA SOCIAL À POPULAÇÃO	3.014.530,22	3.014.530,22	100,00 %	--	--	--	0,00	0,00	--	3.014.530,22	3.014.530,22	100,00 %

CONTA GERAL DO ESTADO DO ANO 2016

Resumo da Despesa de Funcionamento, Segundo as Classificações Económica e de Fonte de Recurso, em Comparação com a Dotação Orçamental
Âmbito: Provincial

Posição: 31-12-2016

Classificação Económica		Receitas Ordinárias			Receitas Consignadas			Receitas Próprias			Total		
Código	Descrição	Dotação Final	Realização	%	Dotação Final	Realização	%	Dotação Final	Realização	%	Dotação Final	Realização	%
1434	DEMAIS TRANSFERÊNCIAS A FAMÍLIAS	254.694,16	254.694,16	100,00 %	49.313,42	49.313,42	100,00 %	0,00	0,00	--	304.007,58	304.007,58	100,00 %
144	TRANSFERÊNCIAS CORRENTES AO EXTERIOR	0,00	0,00	--	--	--	--	--	--	--	0,00	0,00	--
16	EXERCÍCIOS FINDOS	13.841,36	5.707,44	41,23 %	--	--	--	--	--	--	13.841,36	5.707,44	41,23 %
161	RETROACTIVOS SALARIAIS	9.003,06	869,14	9,65 %	--	--	--	--	--	--	9.003,06	869,14	9,65 %
162	RETROACTIVOS DE BENS E SERVIÇOS	4.838,30	4.838,30	100,00 %	--	--	--	--	--	--	4.838,30	4.838,30	100,00 %
17	DEMAIS DESPESAS CORRENTES	149.849,36	149.849,36	100,00 %	--	--	--	--	--	--	149.849,36	149.849,36	100,00 %
2	DESPESAS DE CAPITAL	22.630,02	11.597,54	51,25 %	10.307,65	0,00	0,00 %	44.227,28	5.812,66	13,14 %	77.164,95	17.410,21	51,25 %
21	BENS DE CAPITAL	22.630,02	11.597,54	51,25 %	10.307,65	0,00	0,00 %	44.227,28	5.812,66	13,14 %	77.164,95	17.410,21	51,25 %
212	MAQUINARIA EQUIPAMENTOS E MOBILIÁRIOS	17.490,73	11.597,54	66,31 %	3.300,00	0,00	0,00 %	33.642,99	5.812,66	17,28 %	54.433,72	17.410,21	66,31 %
213	MEIOS DE TRANSPORTE	4.500,00	0,00	0,00 %	1.400,00	0,00	0,00 %	2.000,00	0,00	0,00 %	7.900,00	0,00	0,00 %
214	DEMAIS BENS DE CAPITAL	639,29	0,00	0,00 %	5.607,65	0,00	0,00 %	8.584,29	0,00	0,00 %	14.831,23	0,00	0,00 %
Total		27.113.583,37	27.078.735,79	99,87 %	155.821,18	142.296,99	91,32 %	176.453,17	126.361,12	71,61 %	27.445.857,72	27.347.393,89	99,64 %

CONTA GERAL DO ESTADO DO ANO 2016

Resumo da Despesa de Funcionamento, Segundo as Classificações Económica e de Fonte de Recurso, em Comparação com a Dotação Orçamental

Âmbito: Província de Niassa

Posição: 31-12-2016

Classificação Económica		Receitas Ordinárias			Receitas Consignadas			Receitas Próprias			Total		
Código	Descrição	Dotação Final	Realização	%	Dotação Final	Realização	%	Dotação Final	Realização	%	Dotação Final	Realização	%
1	DESPESAS CORRENTES	1.941.657,53	1.941.573,53	100,00 %	0,00	0,00	--	1.544,64	1.544,64	100,00 %	1.943.202,17	1.943.118,17	100,00 %
11	PESSOAL	1.333.104,22	1.333.104,22	100,00 %	--	--	--	0,00	0,00	--	1.333.104,22	1.333.104,22	100,00 %
111	SALÁRIOS E REMUNERAÇÕES	1.265.987,19	1.265.987,19	100,00 %	--	--	--	0,00	0,00	--	1.265.987,19	1.265.987,19	100,00 %
1111	PESSOAL CIVIL	1.265.987,19	1.265.987,19	100,00 %	--	--	--	0,00	0,00	--	1.265.987,19	1.265.987,19	100,00 %
112	DEMAIS DESPESAS COM	67.117,03	67.117,03	100,00 %	--	--	--	0,00	0,00	--	67.117,03	67.117,03	100,00 %
1121	PESSOAL CIVIL	67.117,03	67.117,03	100,00 %	--	--	--	0,00	0,00	--	67.117,03	67.117,03	100,00 %
12	BENS E SERVIÇOS	242.465,93	242.381,93	99,97 %	0,00	0,00	--	1.544,64	1.544,64	100,00 %	244.010,57	243.926,57	99,97 %
121	BENS	145.504,42	145.420,42	99,94 %	0,00	0,00	--	798,48	798,48	100,00 %	146.302,91	146.218,91	99,94 %
122	SERVIÇOS	96.961,51	96.961,51	100,00 %	0,00	0,00	--	746,16	746,16	100,00 %	97.707,67	97.707,67	100,00 %
14	TRANSFERÊNCIAS CORRENTES	351.657,68	351.657,68	100,00 %	--	--	--	0,00	0,00	--	351.657,68	351.657,68	100,00 %
141	TRANSFERÊNCIAS CORRENTES A ADMINISTRAÇÕES PÚBLICAS	63,00	63,00	100,00 %	--	--	--	0,00	0,00	--	63,00	63,00	100,00 %
141099	OUTRAS TRANSFERÊNCIAS CORRENTES A ADMINISTRAÇÕES PÚBLICAS	63,00	63,00	100,00 %	--	--	--	0,00	0,00	--	63,00	63,00	100,00 %
143	TRANSFERÊNCIAS CORRENTES A FAMÍLIAS	351.594,68	351.594,68	100,00 %	--	--	--	0,00	0,00	--	351.594,68	351.594,68	100,00 %
1431	PENSÕES CIVIS	14.980,09	14.980,09	100,00 %	--	--	--	--	--	--	14.980,09	14.980,09	100,00 %
1432	PENSÕES MILITARES	89.225,39	89.225,39	100,00 %	--	--	--	--	--	--	89.225,39	89.225,39	100,00 %
1433	ASSISTÊNCIA SOCIAL À POPULAÇÃO	233.977,04	233.977,04	100,00 %	--	--	--	0,00	0,00	--	233.977,04	233.977,04	100,00 %
1434	DEMAIS TRANSFERÊNCIAS A FAMÍLIAS	13.412,17	13.412,17	100,00 %	--	--	--	0,00	0,00	--	13.412,17	13.412,17	100,00 %
16	EXERCÍCIOS FINDOS	869,14	869,14	100,00 %	--	--	--	--	--	--	869,14	869,14	100,00 %
161	RETROACTIVOS SALARIAIS	869,14	869,14	100,00 %	--	--	--	--	--	--	869,14	869,14	100,00 %
17	DEMAIS DESPESAS CORRENTES	13.560,55	13.560,55	100,00 %	--	--	--	--	--	--	13.560,55	13.560,55	100,00 %

CONTA GERAL DO ESTADO DO ANO 2016**Resumo da Despesa de Funcionamento, Segundo as Classificações Económica e de Fonte de Recurso, em Comparação com a Dotação Orçamental****Âmbito: Província de Niassa**

Posição: 31-12-2016

Classificação Económica		Receitas Ordinárias			Receitas Consignadas			Receitas Próprias			Total		
Código	Descrição	Dotação Final	Realização	%	Dotação Final	Realização	%	Dotação Final	Realização	%	Dotação Final	Realização	%
Total		1.941.657,53	1.941.573,53	100,00 %	0,00	0,00	0,00	1.544,64	1.544,64	100,00 %	1.943.202,17	1.943.118,17	100,00 %

CONTA GERAL DO ESTADO DO ANO 2016

Resumo da Despesa de Funcionamento, Segundo as Classificações Económica e de Fonte de Recurso, em Comparação com a Dotação Orçamental

Âmbito: Província de Cabo Delgado

Posição: 31-12-2016

Classificação Económica		Receitas Ordinárias			Receitas Consignadas			Receitas Próprias			Total		
Código	Descrição	Dotação Final	Realização	%	Dotação Final	Realização	%	Dotação Final	Realização	%	Dotação Final	Realização	%
1	DESPESAS CORRENTES	2.119.608,23	2.117.263,74	99,89 %	18.603,04	18.603,04	100,00 %	11.981,96	596,26	4,98 %	2.150.193,23	2.136.463,03	99,89 %
11	PESSOAL	1.094.496,25	1.094.496,25	100,00 %	2.855,39	2.855,39	100,00 %	397,70	397,70	100,00 %	1.097.749,34	1.097.749,34	100,00 %
111	SALÁRIOS E REMUNERAÇÕES	1.015.392,79	1.015.392,79	100,00 %	--	--	--	0,00	0,00	--	1.015.392,79	1.015.392,79	100,00 %
1111	PESSOAL CIVIL	1.015.392,79	1.015.392,79	100,00 %	--	--	--	0,00	0,00	--	1.015.392,79	1.015.392,79	100,00 %
112	DEMAIS DESPESAS COM	79.103,46	79.103,46	100,00 %	2.855,39	2.855,39	100,00 %	397,70	397,70	100,00 %	82.356,55	82.356,55	100,00 %
1121	PESSOAL CIVIL	79.103,46	79.103,46	100,00 %	2.855,39	2.855,39	100,00 %	397,70	397,70	100,00 %	82.356,55	82.356,55	100,00 %
12	BENS E SERVIÇOS	351.899,12	349.554,63	99,33 %	8.093,08	8.093,08	100,00 %	11.584,26	198,56	1,71 %	371.576,45	357.846,26	99,33 %
121	BENS	183.899,17	181.554,68	98,73 %	4.101,60	4.101,60	100,00 %	11.534,40	148,70	1,29 %	199.535,16	185.804,97	98,73 %
122	SERVIÇOS	167.999,95	167.999,95	100,00 %	3.991,48	3.991,48	100,00 %	49,86	49,86	100,00 %	172.041,29	172.041,29	100,00 %
14	TRANSFERÊNCIAS CORRENTES	664.077,92	664.077,92	100,00 %	7.654,57	7.654,57	100,00 %	0,00	0,00	--	671.732,49	671.732,49	100,00 %
141	TRANSFERÊNCIAS CORRENTES A ADMINISTRAÇÕES PÚBLICAS	5,00	5,00	100,00 %	--	--	--	0,00	0,00	--	5,00	5,00	100,00 %
141099	OUTRAS TRANSFERÊNCIAS CORRENTES A ADMINISTRAÇÕES PÚBLICAS	5,00	5,00	100,00 %	--	--	--	0,00	0,00	--	5,00	5,00	100,00 %
143	TRANSFERÊNCIAS CORRENTES A FAMÍLIAS	664.072,92	664.072,92	100,00 %	7.654,57	7.654,57	100,00 %	0,00	0,00	--	671.727,49	671.727,49	100,00 %
1431	PENSÕES CIVIS	12.731,11	12.731,11	100,00 %	--	--	--	--	--	--	12.731,11	12.731,11	100,00 %
1432	PENSÕES MILITARES	415.567,30	415.567,30	100,00 %	--	--	--	--	--	--	415.567,30	415.567,30	100,00 %
1433	ASSISTÊNCIA SOCIAL À POPULAÇÃO	216.250,89	216.250,89	100,00 %	--	--	--	0,00	0,00	--	216.250,89	216.250,89	100,00 %
1434	DEMAIS TRANSFERÊNCIAS A FAMÍLIAS	19.523,61	19.523,61	100,00 %	7.654,57	7.654,57	100,00 %	0,00	0,00	--	27.178,18	27.178,18	100,00 %
17	DEMAIS DESPESAS CORRENTES	9.134,95	9.134,95	100,00 %	--	--	--	--	--	--	9.134,95	9.134,95	100,00 %
2	DESPESAS DE CAPITAL	900,00	810,00	90,00 %	--	--	--	--	--	--	900,00	810,00	90,00 %
21	BENS DE CAPITAL	900,00	810,00	90,00 %	--	--	--	--	--	--	900,00	810,00	90,00 %
212	MAQUINARIA EQUIPAMENTOS E MOBILIÁRIOS	900,00	810,00	90,00 %	--	--	--	--	--	--	900,00	810,00	90,00 %

CONTA GERAL DO ESTADO DO ANO 2016**Resumo da Despesa de Funcionamento, Segundo as Classificações Económica e de Fonte de Recurso, em Comparação com a Dotação Orçamental****Âmbito: Província de Cabo Delgado**

Posição: 31-12-2016

Classificação Económica		Receitas Ordinárias			Receitas Consignadas			Receitas Próprias			Total		
Código	Descrição	Dotação Final	Realização	%	Dotação Final	Realização	%	Dotação Final	Realização	%	Dotação Final	Realização	%
Total		2.120.508,23	2.118.073,74	99,89 %	18.603,04	18.603,04	100,00 %	11.981,96	596,26	4,98 %	2.151.093,23	2.137.273,03	99,36 %

CONTA GERAL DO ESTADO DO ANO 2016

Resumo da Despesa de Funcionamento, Segundo as Classificações Económica e de Fonte de Recurso, em Comparação com a Dotação Orçamental

Âmbito: Província de Nampula

Posição: 31-12-2016

Classificação Económica		Receitas Ordinárias			Receitas Consignadas			Receitas Próprias			Total		
Código	Descrição	Dotação Final	Realização	%	Dotação Final	Realização	%	Dotação Final	Realização	%	Dotação Final	Realização	%
1	DESPESAS CORRENTES	3.823.351,20	3.819.805,50	99,91 %	2.682,66	2.682,66	100,00 %	1.286,18	1.286,18	100,00 %	3.827.320,04	3.823.774,34	99,91 %
11	PESSOAL	2.612.423,56	2.612.695,78	100,01 %	895,88	895,88	100,00 %	648,00	648,00	100,00 %	2.613.967,44	2.614.239,66	100,01 %
111	SALÁRIOS E REMUNERAÇÕES	2.478.319,45	2.478.591,67	100,01 %	--	--	--	0,00	0,00	--	2.478.319,45	2.478.591,67	100,01 %
1111	PESSOAL CIVIL	2.478.319,45	2.478.591,67	100,01 %	--	--	--	0,00	0,00	--	2.478.319,45	2.478.591,67	100,01 %
112	DEMAIS DESPESAS COM	134.104,11	134.104,11	100,00 %	895,88	895,88	100,00 %	648,00	648,00	100,00 %	135.647,99	135.647,99	100,00 %
1121	PESSOAL CIVIL	133.953,29	133.953,29	100,00 %	895,88	895,88	100,00 %	648,00	648,00	100,00 %	135.497,17	135.497,17	100,00 %
1122	PESSOAL MILITAR	150,82	150,82	100,00 %	--	--	--	--	--	--	150,82	150,82	100,00 %
12	BENS E SERVIÇOS	579.242,75	578.435,13	99,86 %	1.786,78	1.786,78	100,00 %	638,18	638,18	100,00 %	581.667,70	580.860,08	99,86 %
121	BENS	322.279,63	321.472,01	99,75 %	1.604,43	1.604,43	100,00 %	638,18	638,18	100,00 %	324.522,24	323.714,62	99,75 %
122	SERVIÇOS	256.963,12	256.963,12	100,00 %	182,35	182,35	100,00 %	0,00	0,00	--	257.145,47	257.145,47	100,00 %
14	TRANSFERÊNCIAS CORRENTES	586.154,70	586.154,70	100,00 %	--	--	--	0,00	0,00	--	586.154,70	586.154,70	100,00 %
141	TRANSFERÊNCIAS CORRENTES A ADMINISTRAÇÕES PÚBLICAS	646,29	646,29	100,00 %	--	--	--	0,00	0,00	--	646,29	646,29	100,00 %
141003	DIREITOS ADUANEIROS CORRENTES	646,29	646,29	100,00 %	--	--	--	--	--	--	646,29	646,29	100,00 %
141099	OUTRAS TRANSFERÊNCIAS CORRENTES A ADMINISTRAÇÕES PÚBLICAS	0,00	0,00	--	--	--	--	0,00	0,00	--	0,00	0,00	--
142	TRANSFERÊNCIAS CORRENTES A ADMINISTRAÇÕES PRIVADAS	0,00	0,00	--	--	--	--	--	--	--	0,00	0,00	--
142099	OUTRAS TRANSFERÊNCIAS CORRENTES A ADMINISTRAÇÕES PRIVADAS	0,00	0,00	--	--	--	--	--	--	--	0,00	0,00	--
143	TRANSFERÊNCIAS CORRENTES A FAMÍLIAS	585.508,40	585.508,40	100,00 %	--	--	--	0,00	0,00	--	585.508,40	585.508,40	100,00 %
1431	PENSÕES CIVIS	44.990,01	44.990,01	100,00 %	--	--	--	--	--	--	44.990,01	44.990,01	100,00 %
1432	PENSÕES MILITARES	68.795,69	68.795,69	100,00 %	--	--	--	--	--	--	68.795,69	68.795,69	100,00 %
1433	ASSISTÊNCIA SOCIAL À POPULAÇÃO	445.793,77	445.793,77	100,00 %	--	--	--	--	--	--	445.793,77	445.793,77	100,00 %

CONTA GERAL DO ESTADO DO ANO 2016

Resumo da Despesa de Funcionamento, Segundo as Classificações Económica e de Fonte de Recurso, em Comparação com a Dotação Orçamental

Âmbito: Província de Nampula

Posição: 31-12-2016

Classificação Económica		Receitas Ordinárias			Receitas Consignadas			Receitas Próprias			Total		
Código	Descrição	Dotação Final	Realização	%	Dotação Final	Realização	%	Dotação Final	Realização	%	Dotação Final	Realização	%
1434	DEMAIS TRANSFERÊNCIAS A FAMÁLIAS	25.928,94	25.928,94	100,00 %	--	--	--	0,00	0,00	--	25.928,94	25.928,94	100,00 %
16	EXERCÍCIOS FINDOS	3.010,29	0,00	0,00 %	--	--	--	--	--	--	3.010,29	0,00	0,00 %
161	RETROACTIVOS SALARIAIS	3.010,29	0,00	0,00 %	--	--	--	--	--	--	3.010,29	0,00	0,00 %
17	DEMAIS DESPESAS CORRENTES	42.519,90	42.519,90	100,00 %	--	--	--	--	--	--	42.519,90	42.519,90	100,00 %
2	DESPESAS DE CAPITAL	500,00	250,00	50,00 %	--	--	--	--	--	--	500,00	250,00	50,00 %
21	BENS DE CAPITAL	500,00	250,00	50,00 %	--	--	--	--	--	--	500,00	250,00	50,00 %
212	MAQUINARIA EQUIPAMENTOS E MOBILIÁRIOS	250,00	250,00	100,00 %	--	--	--	--	--	--	250,00	250,00	100,00 %
214	DEMAIS BENS DE CAPITAL	250,00	0,00	0,00 %	--	--	--	--	--	--	250,00	0,00	0,00 %
Total		3.823.851,20	3.820.055,50	99,90 %	2.682,66	2.682,66	100,00 %	1.286,18	1.286,18	100,00 %	3.827.820,04	3.824.024,34	99,90 %

CONTA GERAL DO ESTADO DO ANO 2016

Resumo da Despesa de Funcionamento, Segundo as Classificações Económica e de Fonte de Recurso, em Comparação com a Dotação Orçamental

Âmbito: Província de Zambézia

Posição: 31-12-2016

Classificação Económica		Receitas Ordinárias			Receitas Consignadas			Receitas Próprias			Total		
Código	Descrição	Dotação Final	Realização	%	Dotação Final	Realização	%	Dotação Final	Realização	%	Dotação Final	Realização	%
1	DESPESAS CORRENTES	2.544.287,43	2.540.156,20	99,84 %	13.607,21	13.607,21	100,00 %	4.431,49	4.431,49	100,00 %	2.562.326,13	2.558.194,90	99,84 %
11	PESSOAL	1.587.724,90	1.587.716,11	100,00 %	197,60	197,60	100,00 %	370,52	370,52	100,00 %	1.588.293,02	1.588.284,23	100,00 %
111	SALÁRIOS E REMUNERAÇÕES	1.489.217,44	1.489.208,65	100,00 %	--	--	--	0,00	0,00	--	1.489.217,44	1.489.208,65	100,00 %
1111	PESSOAL CIVIL	1.489.217,44	1.489.208,65	100,00 %	--	--	--	0,00	0,00	--	1.489.217,44	1.489.208,65	100,00 %
112	DEMAIS DESPESAS COM	98.507,46	98.507,46	100,00 %	197,60	197,60	100,00 %	370,52	370,52	100,00 %	99.075,58	99.075,58	100,00 %
1121	PESSOAL CIVIL	98.507,46	98.507,46	100,00 %	197,60	197,60	100,00 %	370,52	370,52	100,00 %	99.075,58	99.075,58	100,00 %
12	BENS E SERVIÇOS	487.090,63	482.968,19	99,15 %	492,69	492,69	100,00 %	4.060,97	4.060,97	100,00 %	491.644,28	487.521,84	99,15 %
121	BENS	259.306,91	259.306,91	100,00 %	392,69	392,69	100,00 %	3.060,95	3.060,95	100,00 %	262.760,55	262.760,55	100,00 %
122	SERVIÇOS	227.783,72	223.661,28	98,19 %	100,00	100,00	100,00 %	1.000,01	1.000,01	100,00 %	228.883,74	224.761,30	98,19 %
14	TRANSFERÊNCIAS CORRENTES	441.217,90	441.217,90	100,00 %	12.916,93	12.916,93	100,00 %	0,00	0,00	--	454.134,82	454.134,82	100,00 %
141	TRANSFERÊNCIAS CORRENTES A ADMINISTRAÇÕES PÚBLICAS	0,00	0,00	--	0,00	0,00	--	0,00	0,00	--	0,00	0,00	--
141099	OUTRAS TRANSFERÊNCIAS CORRENTES A ADMINISTRAÇÕES PÚBLICAS	0,00	0,00	--	0,00	0,00	--	0,00	0,00	--	0,00	0,00	--
143	TRANSFERÊNCIAS CORRENTES A FAMÍLIAS	441.217,90	441.217,90	100,00 %	12.916,93	12.916,93	100,00 %	0,00	0,00	--	454.134,82	454.134,82	100,00 %
1431	PENSÕES CIVIS	23.151,36	23.151,36	100,00 %	--	--	--	--	--	--	23.151,36	23.151,36	100,00 %
1432	PENSÕES MILITARES	58.319,52	58.319,52	100,00 %	--	--	--	--	--	--	58.319,52	58.319,52	100,00 %
1433	ASSISTÊNCIA SOCIAL À POPULAÇÃO	326.137,49	326.137,49	100,00 %	--	--	--	--	--	--	326.137,49	326.137,49	100,00 %
1434	DEMAIS TRANSFERÊNCIAS A FAMÍLIAS	33.609,52	33.609,52	100,00 %	12.916,93	12.916,93	100,00 %	0,00	0,00	--	46.526,44	46.526,44	100,00 %
17	DEMAIS DESPESAS CORRENTES	28.254,00	28.254,00	100,00 %	--	--	--	--	--	--	28.254,00	28.254,00	100,00 %
2	DESPESAS DE CAPITAL	6.070,00	0,00	0,00 %	--	--	--	2.510,00	2.509,00	99,96 %	8.580,00	2.509,00	0,00 %
21	BENS DE CAPITAL	6.070,00	0,00	0,00 %	--	--	--	2.510,00	2.509,00	99,96 %	8.580,00	2.509,00	0,00 %
212	MAQUINARIA EQUIPAMENTOS E MOBILIÁRIOS	3.870,00	0,00	0,00 %	--	--	--	2.510,00	2.509,00	99,96 %	6.380,00	2.509,00	0,00 %

CONTA GERAL DO ESTADO DO ANO 2016**Resumo da Despesa de Funcionamento, Segundo as Classificações Económica e de Fonte de Recurso, em Comparação com a Dotação Orçamental****Âmbito: Província de Zambézia**

Posição: 31-12-2016

Classificação Económica		Receitas Ordinárias			Receitas Consignadas			Receitas Próprias			Total		
Código	Descrição	Dotação Final	Realização	%	Dotação Final	Realização	%	Dotação Final	Realização	%	Dotação Final	Realização	%
213	MEIOS DE TRANSPORTE	2.200,00	0,00	0,00 %	--	--	--	0,00	0,00	--	2.200,00	0,00	0,00 %
Total		2.550.357,43	2.540.156,20	99,60 %	13.607,21	13.607,21	100,00 %	6.941,49	6.940,49	99,99 %	2.570.906,13	2.560.703,90	99,60 %

CONTA GERAL DO ESTADO DO ANO 2016

Resumo da Despesa de Funcionamento, Segundo as Classificações Económica e de Fonte de Recurso, em Comparação com a Dotação Orçamental

Âmbito: Província de Tete

Posição: 31-12-2016

Classificação Económica		Receitas Ordinárias			Receitas Consignadas			Receitas Próprias			Total		
Código	Descrição	Dotação Final	Realização	%	Dotação Final	Realização	%	Dotação Final	Realização	%	Dotação Final	Realização	%
1	DESPESAS CORRENTES	1.979.842,42	1.979.592,17	99,99 %	1.387,93	1.232,97	88,84 %	4.953,46	4.953,46	100,00 %	1.986.183,81	1.985.778,61	99,99 %
11	PESSOAL	893.043,27	893.043,27	100,00 %	499,30	499,30	100,00 %	178,75	178,75	100,00 %	893.721,32	893.721,32	100,00 %
111	SALÁRIOS E REMUNERAÇÕES	808.654,13	808.654,13	100,00 %	0,00	0,00	--	0,00	0,00	--	808.654,13	808.654,13	100,00 %
1111	PESSOAL CIVIL	808.654,13	808.654,13	100,00 %	0,00	0,00	--	0,00	0,00	--	808.654,13	808.654,13	100,00 %
112	DEMAIS DESPESAS COM	84.389,14	84.389,14	100,00 %	499,30	499,30	100,00 %	178,75	178,75	100,00 %	85.067,19	85.067,19	100,00 %
1121	PESSOAL CIVIL	84.389,14	84.389,14	100,00 %	499,30	499,30	100,00 %	178,75	178,75	100,00 %	85.067,19	85.067,19	100,00 %
12	BENS E SERVIÇOS	350.390,49	350.140,24	99,93 %	888,63	733,67	82,56 %	4.774,71	4.774,71	100,00 %	356.053,83	355.648,62	99,93 %
121	BENS	169.622,06	169.457,49	99,90 %	452,77	347,81	76,82 %	2.928,42	2.928,42	100,00 %	173.003,25	172.733,73	99,90 %
122	SERVIÇOS	180.768,43	180.682,75	99,95 %	435,86	385,86	88,53 %	1.846,29	1.846,29	100,00 %	183.050,58	182.914,90	99,95 %
14	TRANSFERÊNCIAS CORRENTES	719.085,98	719.085,98	100,00 %	0,00	0,00	--	0,00	0,00	--	719.085,98	719.085,98	100,00 %
143	TRANSFERÊNCIAS CORRENTES A FAMÍLIAS	719.085,98	719.085,98	100,00 %	0,00	0,00	--	0,00	0,00	--	719.085,98	719.085,98	100,00 %
1431	PENSÕES CIVIS	18.633,58	18.633,58	100,00 %	--	--	--	--	--	--	18.633,58	18.633,58	100,00 %
1432	PENSÕES MILITARES	101.157,41	101.157,41	100,00 %	--	--	--	--	--	--	101.157,41	101.157,41	100,00 %
1433	ASSISTÊNCIA SOCIAL À POPULAÇÃO	566.260,05	566.260,05	100,00 %	--	--	--	0,00	0,00	--	566.260,05	566.260,05	100,00 %
1434	DEMAIS TRANSFERÊNCIAS A FAMÍLIAS	33.034,93	33.034,93	100,00 %	0,00	0,00	--	0,00	0,00	--	33.034,93	33.034,93	100,00 %
17	DEMAIS DESPESAS CORRENTES	17.322,69	17.322,69	100,00 %	--	--	--	--	--	--	17.322,69	17.322,69	100,00 %
2	DESPESAS DE CAPITAL	0,00	0,00	--	1.563,50	0,00	0,00 %	4.500,00	0,00	0,00 %	6.063,50	0,00	--
21	BENS DE CAPITAL	0,00	0,00	--	1.563,50	0,00	0,00 %	4.500,00	0,00	0,00 %	6.063,50	0,00	--
213	MEIOS DE TRANSPORTE	--	--	--	1.000,00	0,00	0,00 %	--	--	--	1.000,00	0,00	--
214	DEMAIS BENS DE CAPITAL	--	--	--	563,50	0,00	0,00 %	4.500,00	0,00	0,00 %	5.063,50	0,00	--
Total		1.979.842,42	1.979.592,17	99,99 %	2.951,43	1.232,97	41,78 %	9.453,46	4.953,46	52,40 %	1.992.247,31	1.985.778,61	99,68 %

CONTA GERAL DO ESTADO DO ANO 2016

Resumo da Despesa de Funcionamento, Segundo as Classificações Económica e de Fonte de Recurso, em Comparação com a Dotação Orçamental

Âmbito: Província de Manica

Posição: 31-12-2016

Classificação Económica		Receitas Ordinárias			Receitas Consignadas			Receitas Próprias			Total		
Código	Descrição	Dotação Final	Realização	%	Dotação Final	Realização	%	Dotação Final	Realização	%	Dotação Final	Realização	%
1	DESPESAS CORRENTES	2.173.165,25	2.172.855,76	99,99 %	781,82	781,82	100,00 %	1.919,14	1.919,14	100,00 %	2.175.866,21	2.175.556,72	99,99 %
11	PESSOAL	1.486.984,36	1.486.984,36	100,00 %	689,05	689,05	100,00 %	236,83	236,83	100,00 %	1.487.910,23	1.487.910,23	100,00 %
111	SALÁRIOS E REMUNERAÇÕES	1.396.428,34	1.396.428,34	100,00 %	--	--	--	77,23	77,23	100,00 %	1.396.505,57	1.396.505,57	100,00 %
1111	PESSOAL CIVIL	1.396.428,34	1.396.428,34	100,00 %	--	--	--	77,23	77,23	100,00 %	1.396.505,57	1.396.505,57	100,00 %
112	DEMAIS DESPESAS COM	90.556,02	90.556,02	100,00 %	689,05	689,05	100,00 %	159,60	159,60	100,00 %	91.404,66	91.404,66	100,00 %
1121	PESSOAL CIVIL	90.556,02	90.556,02	100,00 %	689,05	689,05	100,00 %	159,60	159,60	100,00 %	91.404,66	91.404,66	100,00 %
12	BENS E SERVIÇOS	306.824,71	306.515,22	99,90 %	92,77	92,77	100,00 %	1.682,31	1.682,31	100,00 %	308.599,79	308.290,31	99,90 %
121	BENS	180.086,78	180.071,77	99,99 %	92,77	92,77	100,00 %	1.334,97	1.334,97	100,00 %	181.514,52	181.499,51	99,99 %
122	SERVIÇOS	126.737,93	126.443,45	99,77 %	0,00	0,00	--	347,35	347,35	100,00 %	127.085,28	126.790,80	99,77 %
14	TRANSFERÊNCIAS CORRENTES	373.396,48	373.396,48	100,00 %	0,00	0,00	--	0,00	0,00	--	373.396,48	373.396,48	100,00 %
141	TRANSFERÊNCIAS CORRENTES A ADMINISTRAÇÕES PÚBLICAS	278,17	278,17	100,00 %	0,00	0,00	--	0,00	0,00	--	278,17	278,17	100,00 %
141003	DIREITOS ADUANEIROS CORRENTES	278,17	278,17	100,00 %	--	--	--	--	--	--	278,17	278,17	100,00 %
141099	OUTRAS TRANSFERÊNCIAS CORRENTES A ADMINISTRAÇÕES PÚBLICAS	0,00	0,00	--	0,00	0,00	--	0,00	0,00	--	0,00	0,00	--
142	TRANSFERÊNCIAS CORRENTES A ADMINISTRAÇÕES PRIVADAS	--	--	--	--	--	--	0,00	0,00	--	0,00	0,00	--
142099	OUTRAS TRANSFERÊNCIAS CORRENTES A ADMINISTRAÇÕES PRIVADAS	--	--	--	--	--	--	0,00	0,00	--	0,00	0,00	--
143	TRANSFERÊNCIAS CORRENTES A FAMÍLIAS	373.118,31	373.118,31	100,00 %	0,00	0,00	--	0,00	0,00	--	373.118,31	373.118,31	100,00 %
1431	PENSÕES CIVIS	18.988,33	18.988,33	100,00 %	--	--	--	--	--	--	18.988,33	18.988,33	100,00 %
1432	PENSÕES MILITARES	95.228,04	95.228,04	100,00 %	--	--	--	--	--	--	95.228,04	95.228,04	100,00 %
1433	ASSISTÊNCIA SOCIAL À POPULAÇÃO	239.698,53	239.698,53	100,00 %	--	--	--	--	--	--	239.698,53	239.698,53	100,00 %
1434	DEMAIS TRANSFERÊNCIAS A FAMÍLIAS	19.203,41	19.203,41	100,00 %	0,00	0,00	--	0,00	0,00	--	19.203,41	19.203,41	100,00 %

CONTA GERAL DO ESTADO DO ANO 2016

Resumo da Despesa de Funcionamento, Segundo as Classificações Económica e de Fonte de Recurso, em Comparação com a Dotação Orçamental

Âmbito: Província de Manica

Posição: 31-12-2016

Classificação Económica		Receitas Ordinárias			Receitas Consignadas			Receitas Próprias			Total		
Código	Descrição	Dotação Final	Realização	%	Dotação Final	Realização	%	Dotação Final	Realização	%	Dotação Final	Realização	%
17	DEMAIS DESPESAS CORRENTES	5.959,70	5.959,70	100,00 %	--	--	--	--	--	--	5.959,70	5.959,70	100,00 %
2	DESPESAS DE CAPITAL	821,55	143,82	17,51 %	300,00	0,00	0,00 %	550,00	49,95	9,08 %	1.671,55	193,76	17,51 %
21	BENS DE CAPITAL	821,55	143,82	17,51 %	300,00	0,00	0,00 %	550,00	49,95	9,08 %	1.671,55	193,76	17,51 %
212	MAQUINARIA EQUIPAMENTOS E MOBILIÁRIOS	452,26	143,82	31,80 %	300,00	0,00	0,00 %	50,00	49,95	99,89 %	802,26	193,76	31,80 %
214	DEMAIS BENS DE CAPITAL	369,29	0,00	0,00 %	--	--	--	500,00	0,00	0,00 %	869,29	0,00	0,00 %
Total		2.173.986,80	2.172.999,58	99,95 %	1.081,82	781,82	72,27 %	2.469,14	1.969,08	79,75 %	2.177.537,76	2.175.750,48	99,92 %

CONTA GERAL DO ESTADO DO ANO 2016

Resumo da Despesa de Funcionamento, Segundo as Classificações Económica e de Fonte de Recurso, em Comparação com a Dotação Orçamental

Âmbito: Provincia de Sofala

Posição: 31-12-2016

Classificação Económica		Receitas Ordinárias			Receitas Consignadas			Receitas Próprias			Total		
Código	Descrição	Dotação Final	Realização	%	Dotação Final	Realização	%	Dotação Final	Realização	%	Dotação Final	Realização	%
1	DESPESAS CORRENTES	2.902.537,38	2.902.532,36	100,00 %	42.214,52	42.214,49	100,00 %	12.151,77	12.051,77	99,18 %	2.956.903,67	2.956.798,62	100,00 %
11	PESSOAL	2.052.414,64	2.052.414,64	100,00 %	1.478,29	1.478,29	100,00 %	2.288,29	2.288,29	100,00 %	2.056.181,21	2.056.181,21	100,00 %
111	SALÁRIOS E REMUNERAÇÕES	1.971.888,59	1.971.888,59	100,00 %	0,00	0,00	--	0,00	0,00	--	1.971.888,59	1.971.888,59	100,00 %
1111	PESSOAL CIVIL	1.971.888,59	1.971.888,59	100,00 %	0,00	0,00	--	0,00	0,00	--	1.971.888,59	1.971.888,59	100,00 %
112	DEMAIS DESPESAS COM	80.526,05	80.526,05	100,00 %	1.478,29	1.478,29	100,00 %	2.288,29	2.288,29	100,00 %	84.292,62	84.292,62	100,00 %
1121	PESSOAL CIVIL	80.526,05	80.526,05	100,00 %	1.478,29	1.478,29	100,00 %	2.288,29	2.288,29	100,00 %	84.292,62	84.292,62	100,00 %
12	BENS E SERVIÇOS	415.787,91	415.782,89	100,00 %	13.878,09	13.878,06	100,00 %	9.863,49	9.763,49	98,99 %	439.529,49	439.424,43	100,00 %
121	BENS	228.187,28	228.187,28	100,00 %	8.688,99	8.688,99	100,00 %	5.531,52	5.531,52	100,00 %	242.407,79	242.407,79	100,00 %
122	SERVIÇOS	187.600,63	187.595,61	100,00 %	5.189,10	5.189,07	100,00 %	4.331,96	4.231,96	97,69 %	197.121,70	197.016,65	100,00 %
14	TRANSFERÊNCIAS CORRENTES	422.689,28	422.689,28	100,00 %	26.858,14	26.858,14	100,00 %	0,00	0,00	--	449.547,42	449.547,42	100,00 %
141	TRANSFERÊNCIAS CORRENTES A ADMINISTRAÇÕES PÚBLICAS	2.388,95	2.388,95	100,00 %	0,00	0,00	--	0,00	0,00	--	2.388,95	2.388,95	100,00 %
141001	TRANSFERÊNCIAS CORRENTES A INSTITUIÇÕES AUTÓNOMAS	2.388,95	2.388,95	100,00 %	--	--	--	--	--	--	2.388,95	2.388,95	100,00 %
141003	DIREITOS ADUANEIROS CORRENTES	0,00	0,00	--	--	--	--	--	--	--	0,00	0,00	--
141099	OUTRAS TRANSFERÊNCIAS CORRENTES A ADMINISTRAÇÕES PÚBLICAS	0,00	0,00	--	0,00	0,00	--	0,00	0,00	--	0,00	0,00	--
142	TRANSFERÊNCIAS CORRENTES A ADMINISTRAÇÕES PRIVADAS	--	--	--	570,30	570,30	100,00 %	--	--	--	570,30	570,30	--
142099	OUTRAS TRANSFERÊNCIAS CORRENTES A ADMINISTRAÇÕES PRIVADAS	--	--	--	570,30	570,30	100,00 %	--	--	--	570,30	570,30	--
143	TRANSFERÊNCIAS CORRENTES A FAMÍLIAS	420.300,33	420.300,33	100,00 %	26.287,84	26.287,84	100,00 %	0,00	0,00	--	446.588,17	446.588,17	100,00 %
1431	PENSÕES CIVIS	53.345,26	53.345,26	100,00 %	--	--	--	--	--	--	53.345,26	53.345,26	100,00 %
1432	PENSÕES MILITARES	87.051,00	87.051,00	100,00 %	--	--	--	--	--	--	87.051,00	87.051,00	100,00 %
1433	ASSISTÊNCIA SOCIAL À POPULAÇÃO	251.273,60	251.273,60	100,00 %	--	--	--	--	--	--	251.273,60	251.273,60	100,00 %

CONTA GERAL DO ESTADO DO ANO 2016

Resumo da Despesa de Funcionamento, Segundo as Classificações Económica e de Fonte de Recurso, em Comparação com a Dotação Orçamental

Âmbito: Província de Sofala

Posição: 31-12-2016

Classificação Económica		Receitas Ordinárias			Receitas Consignadas			Receitas Próprias			Total		
Código	Descrição	Dotação Final	Realização	%	Dotação Final	Realização	%	Dotação Final	Realização	%	Dotação Final	Realização	%
1434	DEMAIS TRANSFERÊNCIAS A FAMÁLIAS	28.630,47	28.630,47	100,00 %	26.287,84	26.287,84	100,00 %	0,00	0,00	--	54.918,30	54.918,30	100,00 %
17	DEMAIS DESPESAS CORRENTES	11.645,55	11.645,55	100,00 %	--	--	--	--	--	--	11.645,55	11.645,55	100,00 %
2	DESPESAS DE CAPITAL	6.210,00	6.206,54	99,94 %	8.346,35	0,00	0,00 %	2.889,79	0,00	0,00 %	17.446,14	6.206,54	99,94 %
21	BENS DE CAPITAL	6.210,00	6.206,54	99,94 %	8.346,35	0,00	0,00 %	2.889,79	0,00	0,00 %	17.446,14	6.206,54	99,94 %
212	MAQUINARIA EQUIPAMENTOS E MOBILIÁRIOS	6.210,00	6.206,54	99,94 %	3.000,00	0,00	0,00 %	305,50	0,00	0,00 %	9.515,50	6.206,54	99,94 %
213	MEIOS DE TRANSPORTE	--	--	--	400,00	0,00	0,00 %	--	--	--	400,00	0,00	--
214	DEMAIS BENS DE CAPITAL	--	--	--	4.946,35	0,00	0,00 %	2.584,29	0,00	0,00 %	7.530,64	0,00	--
Total		2.908.747,38	2.908.738,90	100,00 %	50.560,87	42.214,49	83,49 %	15.041,56	12.051,77	80,12 %	2.974.349,81	2.963.005,16	99,62 %

CONTA GERAL DO ESTADO DO ANO 2016

Resumo da Despesa de Funcionamento, Segundo as Classificações Económica e de Fonte de Recurso, em Comparação com a Dotação Orçamental

Âmbito: Província de Inhambane

Posição: 31-12-2016

Classificação Económica		Receitas Ordinárias			Receitas Consignadas			Receitas Próprias			Total		
Código	Descrição	Dotação Final	Realização	%	Dotação Final	Realização	%	Dotação Final	Realização	%	Dotação Final	Realização	%
1	DESPESAS CORRENTES	1.463.200,86	1.451.738,11	99,22 %	34.637,49	34.637,48	100,00 %	2.928,82	2.778,82	94,88 %	1.500.767,17	1.489.154,40	99,22 %
11	PESSOAL	827.835,63	827.441,76	99,95 %	1.205,00	1.205,00	100,00 %	552,68	552,68	100,00 %	829.593,31	829.199,43	99,95 %
111	SALÁRIOS E REMUNERAÇÕES	761.766,43	761.372,56	99,95 %	--	--	--	0,00	0,00	--	761.766,43	761.372,56	99,95 %
1111	PESSOAL CIVIL	761.766,43	761.372,56	99,95 %	--	--	--	0,00	0,00	--	761.766,43	761.372,56	99,95 %
112	DEMAIS DESPESAS COM	66.069,20	66.069,20	100,00 %	1.205,00	1.205,00	100,00 %	552,68	552,68	100,00 %	67.826,88	67.826,88	100,00 %
1121	PESSOAL CIVIL	66.069,20	66.069,20	100,00 %	1.205,00	1.205,00	100,00 %	552,68	552,68	100,00 %	67.826,88	67.826,88	100,00 %
12	BENS E SERVIÇOS	328.305,94	322.075,37	98,10 %	33.432,50	33.432,48	100,00 %	2.376,14	2.226,14	93,69 %	364.114,58	357.733,99	98,10 %
121	BENS	184.975,55	178.744,98	96,63 %	19.720,88	19.720,86	100,00 %	1.267,73	1.117,73	88,17 %	205.964,16	199.583,57	96,63 %
122	SERVIÇOS	143.330,39	143.330,39	100,00 %	13.711,62	13.711,62	100,00 %	1.108,41	1.108,41	100,00 %	158.150,42	158.150,42	100,00 %
14	TRANSFERÊNCIAS CORRENTES	284.654,20	284.654,20	100,00 %	0,00	0,00	--	0,00	0,00	--	284.654,20	284.654,20	100,00 %
141	TRANSFERÊNCIAS CORRENTES A ADMINISTRAÇÕES PÚBLICAS	411,61	411,61	100,00 %	0,00	0,00	--	0,00	0,00	--	411,61	411,61	100,00 %
141099	OUTRAS TRANSFERÊNCIAS CORRENTES A ADMINISTRAÇÕES PÚBLICAS	411,61	411,61	100,00 %	0,00	0,00	--	0,00	0,00	--	411,61	411,61	100,00 %
142	TRANSFERÊNCIAS CORRENTES A ADMINISTRAÇÕES PRIVADAS	--	--	--	--	--	--	0,00	0,00	--	0,00	0,00	--
142099	OUTRAS TRANSFERÊNCIAS CORRENTES A ADMINISTRAÇÕES PRIVADAS	--	--	--	--	--	--	0,00	0,00	--	0,00	0,00	--
143	TRANSFERÊNCIAS CORRENTES A FAMÍLIAS	284.242,59	284.242,59	100,00 %	0,00	0,00	--	0,00	0,00	--	284.242,59	284.242,59	100,00 %
1431	PENSÕES CIVIS	28.713,01	28.713,01	100,00 %	--	--	--	--	--	--	28.713,01	28.713,01	100,00 %
1432	PENSÕES MILITARES	19.756,42	19.756,42	100,00 %	--	--	--	--	--	--	19.756,42	19.756,42	100,00 %
1433	ASSISTÊNCIA SOCIAL À POPULAÇÃO	223.720,64	223.720,64	100,00 %	--	--	--	0,00	0,00	--	223.720,64	223.720,64	100,00 %
1434	DEMAIS TRANSFERÊNCIAS A FAMÍLIAS	12.052,52	12.052,52	100,00 %	0,00	0,00	--	0,00	0,00	--	12.052,52	12.052,52	100,00 %
144	TRANSFERÊNCIAS CORRENTES AO EXTERIOR	0,00	0,00	--	--	--	--	--	--	--	0,00	0,00	--
16	EXERCÍCIOS FINDOS	9.676,60	4.838,30	50,00 %	--	--	--	--	--	--	9.676,60	4.838,30	50,00 %

CONTA GERAL DO ESTADO DO ANO 2016

Resumo da Despesa de Funcionamento, Segundo as Classificações Económica e de Fonte de Recurso, em Comparação com a Dotação Orçamental

Âmbito: Provincia de Inhambane

Posição: 31-12-2016

Classificação Económica		Receitas Ordinárias			Receitas Consignadas			Receitas Próprias			Total		
Código	Descrição	Dotação Final	Realização	%	Dotação Final	Realização	%	Dotação Final	Realização	%	Dotação Final	Realização	%
161	RETROACTIVOS SALARIAIS	4.838,30	0,00	0,00 %	--	--	--	--	--	--	4.838,30	0,00	0,00 %
162	RETROACTIVOS DE BENS E SERVIÇOS	4.838,30	4.838,30	100,00 %	--	--	--	--	--	--	4.838,30	4.838,30	100,00 %
17	DEMAIS DESPESAS CORRENTES	12.728,48	12.728,48	100,00 %	--	--	--	--	--	--	12.728,48	12.728,48	100,00 %
2	DESPESAS DE CAPITAL	1.000,00	536,50	53,65 %	97,80	0,00	0,00 %	20.532,99	0,00	0,00 %	21.630,79	536,50	53,65 %
21	BENS DE CAPITAL	1.000,00	536,50	53,65 %	97,80	0,00	0,00 %	20.532,99	0,00	0,00 %	21.630,79	536,50	53,65 %
212	MAQUINARIA EQUIPAMENTOS E MOBILIÁRIOS	1.000,00	536,50	53,65 %	--	--	--	20.532,99	0,00	0,00 %	21.532,99	536,50	53,65 %
214	DEMAIS BENS DE CAPITAL	--	--	--	97,80	0,00	0,00 %	--	--	--	97,80	0,00	--
Total		1.464.200,86	1.452.274,61	99,19 %	34.735,29	34.637,48	99,72 %	23.461,81	2.778,82	11,84 %	1.522.397,96	1.489.690,90	97,85 %

CONTA GERAL DO ESTADO DO ANO 2016

Resumo da Despesa de Funcionamento, Segundo as Classificações Económica e de Fonte de Recurso, em Comparação com a Dotação Orçamental

Âmbito: Província de Gaza

Posição: 31-12-2016

Classificação Económica		Receitas Ordinárias			Receitas Consignadas			Receitas Próprias			Total		
Código	Descrição	Dotação Final	Realização	%	Dotação Final	Realização	%	Dotação Final	Realização	%	Dotação Final	Realização	%
1	DESPESAS CORRENTES	1.922.394,01	1.921.193,74	99,94 %	5.684,53	4.834,53	85,05 %	9.135,03	9.093,29	99,54 %	1.937.213,57	1.935.121,56	99,94 %
11	PESSOAL	1.146.549,39	1.146.549,39	100,00 %	98,15	98,15	100,00 %	3.040,01	3.040,01	100,00 %	1.149.687,54	1.149.687,54	100,00 %
111	SALÁRIOS E REMUNERAÇÕES	1.077.944,18	1.077.944,18	100,00 %	--	--	--	2.590,11	2.590,11	100,00 %	1.080.534,29	1.080.534,29	100,00 %
1111	PESSOAL CIVIL	1.077.944,18	1.077.944,18	100,00 %	--	--	--	2.590,11	2.590,11	100,00 %	1.080.534,29	1.080.534,29	100,00 %
112	DEMAIS DESPESAS COM	68.605,21	68.605,21	100,00 %	98,15	98,15	100,00 %	449,90	449,90	100,00 %	69.153,26	69.153,26	100,00 %
1121	PESSOAL CIVIL	68.605,21	68.605,21	100,00 %	98,15	98,15	100,00 %	449,90	449,90	100,00 %	69.153,26	69.153,26	100,00 %
12	BENS E SERVIÇOS	381.351,80	380.151,53	99,69 %	4.386,30	3.536,30	80,62 %	6.095,02	6.053,28	99,32 %	391.833,12	389.741,11	99,69 %
121	BENS	213.124,14	212.248,12	99,59 %	4.188,02	3.338,02	79,70 %	4.267,57	4.267,57	100,00 %	221.579,73	219.853,71	99,59 %
122	SERVIÇOS	168.227,66	167.903,41	99,81 %	198,28	198,28	100,00 %	1.827,45	1.785,71	97,72 %	170.253,39	169.887,40	99,81 %
14	TRANSFERÊNCIAS CORRENTES	391.190,22	391.190,22	100,00 %	1.200,09	1.200,09	100,00 %	--	--	--	392.390,31	392.390,31	100,00 %
141	TRANSFERÊNCIAS CORRENTES A ADMINISTRAÇÕES PÚBLICAS	0,00	0,00	--	0,00	0,00	--	--	--	--	0,00	0,00	--
141099	OUTRAS TRANSFERÊNCIAS CORRENTES A ADMINISTRAÇÕES PÚBLICAS	0,00	0,00	--	0,00	0,00	--	--	--	--	0,00	0,00	--
143	TRANSFERÊNCIAS CORRENTES A FAMÍLIAS	391.190,22	391.190,22	100,00 %	1.200,09	1.200,09	100,00 %	--	--	--	392.390,31	392.390,31	100,00 %
1431	PENSÕES CIVIS	28.285,06	28.285,06	100,00 %	--	--	--	--	--	--	28.285,06	28.285,06	100,00 %
1432	PENSÕES MILITARES	17.359,21	17.359,21	100,00 %	--	--	--	--	--	--	17.359,21	17.359,21	100,00 %
1433	ASSISTÊNCIA SOCIAL À POPULAÇÃO	327.174,17	327.174,17	100,00 %	--	--	--	--	--	--	327.174,17	327.174,17	100,00 %
1434	DEMAIS TRANSFERÊNCIAS A FAMÍLIAS	18.371,78	18.371,78	100,00 %	1.200,09	1.200,09	100,00 %	--	--	--	19.571,87	19.571,87	100,00 %
17	DEMAIS DESPESAS CORRENTES	3.302,60	3.302,60	100,00 %	--	--	--	--	--	--	3.302,60	3.302,60	100,00 %
2	DESPESAS DE CAPITAL	2.823,72	2.650,68	93,87 %	--	--	--	4.744,50	2.272,88	47,91 %	7.568,22	4.923,56	93,87 %
21	BENS DE CAPITAL	2.823,72	2.650,68	93,87 %	--	--	--	4.744,50	2.272,88	47,91 %	7.568,22	4.923,56	93,87 %
212	MAQUINARIA EQUIPAMENTOS E MOBILIÁRIOS	2.823,72	2.650,68	93,87 %	--	--	--	4.744,50	2.272,88	47,91 %	7.568,22	4.923,56	93,87 %
214	DEMAIS BENS DE CAPITAL	--	--	--	--	--	--	0,00	0,00	--	0,00	0,00	--

CONTA GERAL DO ESTADO DO ANO 2016**Resumo da Despesa de Funcionamento, Segundo as Classificações Económica e de Fonte de Recurso, em Comparação com a Dotação Orçamental****Âmbito: Província de Gaza**

Posição: 31-12-2016

Classificação Económica		Receitas Ordinárias			Receitas Consignadas			Receitas Próprias			Total		
Código	Descrição	Dotação Final	Realização	%	Dotação Final	Realização	%	Dotação Final	Realização	%	Dotação Final	Realização	%
Total		1.925.217,73	1.923.844,42	99,93 %	5.684,53	4.834,53	85,05 %	13.879,53	11.366,17	81,89 %	1.944.781,79	1.940.045,12	99,76 %

CONTA GERAL DO ESTADO DO ANO 2016

Resumo da Despesa de Funcionamento, Segundo as Classificações Económica e de Fonte de Recurso, em Comparação com a Dotação Orçamental

Âmbito: Província de Maputo Província

Posição: 31-12-2016

Classificação Económica		Receitas Ordinárias			Receitas Consignadas			Receitas Próprias			Total		
Código	Descrição	Dotação Final	Realização	%	Dotação Final	Realização	%	Dotação Final	Realização	%	Dotação Final	Realização	%
1	DESPESAS CORRENTES	2.527.705,52	2.527.260,58	99,98 %	18.524,35	16.318,81	88,09 %	22.454,08	22.454,08	100,00 %	2.568.683,95	2.566.033,47	99,98 %
11	PESSOAL	1.962.807,36	1.962.747,08	100,00 %	11.503,55	11.503,55	100,00 %	9.247,74	9.247,74	100,00 %	1.983.558,66	1.983.498,38	100,00 %
111	SALÁRIOS E REMUNERAÇÕES	1.870.569,64	1.870.509,36	100,00 %	0,00	0,00	--	8.496,21	8.496,21	100,00 %	1.879.065,84	1.879.005,56	100,00 %
1111	PESSOAL CIVIL	1.870.569,64	1.870.509,36	100,00 %	0,00	0,00	--	8.496,21	8.496,21	100,00 %	1.879.065,84	1.879.005,56	100,00 %
112	DEMAIS DESPESAS COM	92.237,73	92.237,73	100,00 %	11.503,55	11.503,55	100,00 %	751,53	751,53	100,00 %	104.492,81	104.492,81	100,00 %
1121	PESSOAL CIVIL	91.227,85	91.227,84	100,00 %	11.503,55	11.503,55	100,00 %	751,53	751,53	100,00 %	103.482,93	103.482,93	100,00 %
1122	PESSOAL MILITAR	1.009,88	1.009,88	100,00 %	--	--	--	--	--	--	1.009,88	1.009,88	100,00 %
12	BENS E SERVIÇOS	389.715,82	389.616,48	99,97 %	5.766,80	3.561,26	61,75 %	13.206,34	13.206,34	100,00 %	408.688,95	406.384,07	99,97 %
121	BENS	189.965,44	189.866,10	99,95 %	3.730,63	1.587,72	42,56 %	8.422,60	8.422,60	100,00 %	202.118,67	199.876,42	99,95 %
122	SERVIÇOS	199.750,38	199.750,38	100,00 %	2.036,17	1.973,54	96,92 %	4.783,74	4.783,74	100,00 %	206.570,28	206.507,66	100,00 %
14	TRANSFERÊNCIAS CORRENTES	169.558,17	169.558,17	100,00 %	1.254,00	1.254,00	100,00 %	0,00	0,00	--	170.812,17	170.812,17	100,00 %
141	TRANSFERÊNCIAS CORRENTES A ADMINISTRAÇÕES PÚBLICAS	0,00	0,00	--	--	--	--	0,00	0,00	--	0,00	0,00	--
141001	TRANSFERÊNCIAS CORRENTES A INSTITUIÇÕES AUTÓNOMAS	0,00	0,00	--	--	--	--	--	--	--	0,00	0,00	--
141099	OUTRAS TRANSFERÊNCIAS CORRENTES A ADMINISTRAÇÕES PÚBLICAS	0,00	0,00	--	--	--	--	0,00	0,00	--	0,00	0,00	--
142	TRANSFERÊNCIAS CORRENTES A ADMINISTRAÇÕES PRIVADAS	0,00	0,00	--	--	--	--	--	--	--	0,00	0,00	--
142099	OUTRAS TRANSFERÊNCIAS CORRENTES A ADMINISTRAÇÕES PRIVADAS	0,00	0,00	--	--	--	--	--	--	--	0,00	0,00	--
143	TRANSFERÊNCIAS CORRENTES A FAMÍLIAS	169.558,17	169.558,17	100,00 %	1.254,00	1.254,00	100,00 %	0,00	0,00	--	170.812,17	170.812,17	100,00 %
1431	PENSÕES CIVIS	12.899,48	12.899,48	100,00 %	--	--	--	--	--	--	12.899,48	12.899,48	100,00 %
1432	PENSÕES MILITARES	27.990,41	27.990,41	100,00 %	--	--	--	--	--	--	27.990,41	27.990,41	100,00 %
1433	ASSISTÊNCIA SOCIAL À POPULAÇÃO	105.738,68	105.738,68	100,00 %	--	--	--	--	--	--	105.738,68	105.738,68	100,00 %

CONTA GERAL DO ESTADO DO ANO 2016

Resumo da Despesa de Funcionamento, Segundo as Classificações Económica e de Fonte de Recurso, em Comparação com a Dotação Orçamental

Âmbito: Província de Maputo Província

Posição: 31-12-2016

Classificação Económica		Receitas Ordinárias			Receitas Consignadas			Receitas Próprias			Total		
Código	Descrição	Dotação Final	Realização	%	Dotação Final	Realização	%	Dotação Final	Realização	%	Dotação Final	Realização	%
1434	DEMAIS TRANSFERÊNCIAS A FAMÁLIAS	22.929,60	22.929,60	100,00 %	1.254,00	1.254,00	100,00 %	0,00	0,00	--	24.183,60	24.183,60	100,00 %
16	EXERCÍCIOS FINDOS	285,32	0,00	0,00 %	--	--	--	--	--	--	285,32	0,00	0,00 %
161	RETROACTIVOS SALARIAIS	285,32	0,00	0,00 %	--	--	--	--	--	--	285,32	0,00	0,00 %
17	DEMAIS DESPESAS CORRENTES	5.338,85	5.338,85	100,00 %	--	--	--	--	--	--	5.338,85	5.338,85	100,00 %
2	DESPESAS DE CAPITAL	4.284,75	1.000,00	23,34 %	--	--	--	5.000,00	499,33	9,99 %	9.284,75	1.499,33	23,34 %
21	BENS DE CAPITAL	4.284,75	1.000,00	23,34 %	--	--	--	5.000,00	499,33	9,99 %	9.284,75	1.499,33	23,34 %
212	MAQUINARIA EQUIPAMENTOS E MOBILIÁRIOS	1.984,75	1.000,00	50,38 %	--	--	--	2.000,00	499,33	24,97 %	3.984,75	1.499,33	50,38 %
213	MEIOS DE TRANSPORTE	2.300,00	0,00	0,00 %	--	--	--	2.000,00	0,00	0,00 %	4.300,00	0,00	0,00 %
214	DEMAIS BENS DE CAPITAL	0,00	0,00	--	--	--	--	1.000,00	0,00	0,00 %	1.000,00	0,00	--
Total		2.531.990,27	2.528.260,58	99,85 %	18.524,35	16.318,81	88,09 %	27.454,08	22.953,41	83,61 %	2.577.968,70	2.567.532,80	99,60 %

CONTA GERAL DO ESTADO DO ANO 2016

Resumo da Despesa de Funcionamento, Segundo as Classificações Económica e de Fonte de Recurso, em Comparação com a Dotação Orçamental

Âmbito: Província de Maputo Cidade

Posição: 31-12-2016

Classificação Económica		Receitas Ordinárias			Receitas Consignadas			Receitas Próprias			Total		
Código	Descrição	Dotação Final	Realização	%	Dotação Final	Realização	%	Dotação Final	Realização	%	Dotação Final	Realização	%
1	DESPESAS CORRENTES	3.693.203,52	3.693.166,56	100,00 %	7.389,98	7.383,98	99,92 %	59.439,33	59.439,33	100,00 %	3.760.032,83	3.759.989,87	100,00 %
11	PESSOAL	2.969.161,40	2.969.124,44	100,00 %	2.702,97	2.702,97	100,00 %	3.620,58	3.620,58	100,00 %	2.975.484,95	2.975.447,99	100,00 %
111	SALÁRIOS E REMUNERAÇÕES	2.920.534,66	2.920.497,70	100,00 %	--	--	--	1.080,68	1.080,68	100,00 %	2.921.615,34	2.921.578,38	100,00 %
1111	PESSOAL CIVIL	2.920.534,66	2.920.497,70	100,00 %	--	--	--	1.080,68	1.080,68	100,00 %	2.921.615,34	2.921.578,38	100,00 %
112	DEMAIS DESPESAS COM	48.626,74	48.626,74	100,00 %	2.702,97	2.702,97	100,00 %	2.539,90	2.539,90	100,00 %	53.869,61	53.869,61	100,00 %
1121	PESSOAL CIVIL	48.626,74	48.626,74	100,00 %	2.702,97	2.702,97	100,00 %	2.539,90	2.539,90	100,00 %	53.869,61	53.869,61	100,00 %
12	BENS E SERVIÇOS	596.477,18	596.477,18	100,00 %	4.687,01	4.681,01	99,87 %	55.818,75	55.818,75	100,00 %	656.982,95	656.976,95	100,00 %
121	BENS	358.752,45	358.752,45	100,00 %	2.692,26	2.692,26	100,00 %	28.048,30	28.048,30	100,00 %	389.493,00	389.493,00	100,00 %
122	SERVIÇOS	237.724,74	237.724,74	100,00 %	1.994,75	1.988,75	99,70 %	27.770,46	27.770,46	100,00 %	267.489,95	267.483,95	100,00 %
14	TRANSFERÊNCIAS CORRENTES	127.482,84	127.482,84	100,00 %	--	--	--	0,00	0,00	--	127.482,84	127.482,84	100,00 %
141	TRANSFERÊNCIAS CORRENTES A ADMINISTRAÇÕES PÚBLICAS	48,44	48,44	100,00 %	--	--	--	0,00	0,00	--	48,44	48,44	100,00 %
141003	DIREITOS ADUANEIROS CORRENTES	48,44	48,44	100,00 %	--	--	--	--	--	--	48,44	48,44	100,00 %
143	TRANSFERÊNCIAS CORRENTES A FAMÍLIAS	127.434,40	127.434,40	100,00 %	--	--	--	0,00	0,00	--	127.434,40	127.434,40	100,00 %
1431	PENSÕES CIVIS	20.931,83	20.931,83	100,00 %	--	--	--	--	--	--	20.931,83	20.931,83	100,00 %
1433	ASSISTÊNCIA SOCIAL À POPULAÇÃO	78.505,35	78.505,35	100,00 %	--	--	--	--	--	--	78.505,35	78.505,35	100,00 %
1434	DEMAIS TRANSFERÊNCIAS A FAMÍLIAS	27.997,22	27.997,22	100,00 %	--	--	--	0,00	0,00	--	27.997,22	27.997,22	100,00 %
17	DEMAIS DESPESAS CORRENTES	82,10	82,10	100,00 %	--	--	--	--	--	--	82,10	82,10	100,00 %
2	DESPESAS DE CAPITAL	20,00	0,00	0,00 %	--	--	--	3.500,00	481,50	13,76 %	3.520,00	481,50	0,00 %
21	BENS DE CAPITAL	20,00	0,00	0,00 %	--	--	--	3.500,00	481,50	13,76 %	3.520,00	481,50	0,00 %
212	MAQUINARIA EQUIPAMENTOS E MOBILIÁRIOS	0,00	0,00	--	--	--	--	3.500,00	481,50	13,76 %	3.500,00	481,50	--
214	DEMAIS BENS DE CAPITAL	20,00	0,00	0,00 %	--	--	--	--	--	--	20,00	0,00	0,00 %
Total		3.693.223,52	3.693.166,56	100,00	7.389,98	7.383,98	99,92 %	62.939,33	59.920,83	95,20 %	3.763.552,83	3.760.471,37	99,92 %

CONTA GERAL DO ESTADO DO ANO 2016

Resumo da Despesa de Funcionamento, Segundo as Classificações Económica e de Fonte de Recurso, em Comparação com a Dotação Orçamental

Âmbito: Província de Maputo Cidade

Posição: 31-12-2016

Classificação Económica		Receitas Ordinárias			Receitas Consignadas			Receitas Próprias			Total		
Código	Descrição	Dotação Final	Realização	%	Dotação Final	Realização	%	Dotação Final	Realização	%	Dotação Final	Realização	%

%

CONTA GERAL DO ESTADO DO ANO 2016

Resumo da Despesa de Funcionamento, Segundo as Classificações Económica e de Fonte de Recurso, em Comparação com a Dotação Orçamental

Âmbito: Distrital

Posição: 31-12-2016

Classificação Económica		Receitas Ordinárias			Receitas Consignadas			Receitas Próprias			Total		
Código	Descrição	Dotação Final	Realização	%	Dotação Final	Realização	%	Dotação Final	Realização	%	Dotação Final	Realização	%
1	DESPESAS CORRENTES	33.963.075,87	33.962.239,69	100,00 %	5.445,78	4.622,58	84,88 %	199.177,54	156.656,27	78,65 %	34.167.699,19	34.123.518,54	100,00 %
11	PESSOAL	31.493.956,61	31.494.184,40	100,00 %	636,81	636,81	100,00 %	36.505,44	36.505,44	100,00 %	31.531.098,86	31.531.326,64	100,00 %
111	SALÁRIOS E REMUNERAÇÕES	31.081.765,21	31.081.993,00	100,00 %	--	--	--	2.489,36	2.489,36	100,00 %	31.084.254,56	31.084.482,35	100,00 %
1111	PESSOAL CIVIL	31.081.765,21	31.081.993,00	100,00 %	--	--	--	2.489,36	2.489,36	100,00 %	31.084.254,56	31.084.482,35	100,00 %
1112	PESSOAL MILITAR	0,00	0,00	--	--	--	--	--	--	--	0,00	0,00	--
112	DEMAIS DESPESAS COM	412.191,40	412.191,40	100,00 %	636,81	636,81	100,00 %	34.016,08	34.016,08	100,00 %	446.844,29	446.844,29	100,00 %
1121	PESSOAL CIVIL	412.191,40	412.191,40	100,00 %	636,81	636,81	100,00 %	34.016,08	34.016,08	100,00 %	446.844,29	446.844,29	100,00 %
12	BENS E SERVIÇOS	2.247.570,98	2.246.507,01	99,95 %	4.808,97	3.985,77	82,88 %	162.557,39	120.036,11	73,84 %	2.414.937,33	2.370.528,89	99,95 %
121	BENS	1.474.788,19	1.473.945,56	99,94 %	4.184,81	3.412,65	81,55 %	119.732,56	88.241,02	73,70 %	1.598.705,56	1.565.599,24	99,94 %
122	SERVIÇOS	772.782,79	772.561,45	99,97 %	624,15	573,11	91,82 %	42.824,82	31.795,09	74,24 %	816.231,77	804.929,65	99,97 %
14	TRANSFERÊNCIAS CORRENTES	221.548,28	221.548,28	100,00 %	--	--	--	114,72	114,72	100,00 %	221.663,00	221.663,00	100,00 %
141	TRANSFERÊNCIAS CORRENTES A ADMINISTRAÇÕES PÚBLICAS	468,05	468,05	100,00 %	--	--	--	0,00	0,00	--	468,05	468,05	100,00 %
141001	TRANSFERÊNCIAS CORRENTES A INSTITUIÇÕES AUTÓNOMAS	225,15	225,15	100,00 %	--	--	--	--	--	--	225,15	225,15	100,00 %
141099	OUTRAS TRANSFERÊNCIAS CORRENTES A ADMINISTRAÇÕES PÚBLICAS	242,90	242,90	100,00 %	--	--	--	0,00	0,00	--	242,90	242,90	100,00 %
143	TRANSFERÊNCIAS CORRENTES A FAMÍLIAS	221.080,23	221.080,23	100,00 %	--	--	--	114,72	114,72	100,00 %	221.194,95	221.194,95	100,00 %
1433	ASSISTÊNCIA SOCIAL À POPULAÇÃO	68.083,23	68.083,23	100,00 %	--	--	--	0,00	0,00	--	68.083,23	68.083,23	100,00 %
1434	DEMAIS TRANSFERÊNCIAS A FAMÍLIAS	152.997,00	152.997,00	100,00 %	--	--	--	114,72	114,72	100,00 %	153.111,72	153.111,72	100,00 %
2	DESPESAS DE CAPITAL	62.793,94	44.128,48	70,28 %	--	--	--	17.473,35	5.419,49	31,02 %	80.267,29	49.547,97	70,28 %
21	BENS DE CAPITAL	62.793,94	44.128,48	70,28 %	--	--	--	17.473,35	5.419,49	31,02 %	80.267,29	49.547,97	70,28 %
212	MAQUINARIA EQUIPAMENTOS E MOBILIÁRIOS	49.344,64	35.592,98	72,13 %	--	--	--	6.179,16	2.960,08	47,90 %	55.523,80	38.553,06	72,13 %
213	MEIOS DE TRANSPORTE	10.520,89	6.869,23	65,29 %	--	--	--	6.824,23	1.100,77	16,13 %	17.345,12	7.970,00	65,29 %
214	DEMAIS BENS DE CAPITAL	2.928,41	1.666,27	56,90 %	--	--	--	4.469,96	1.358,64	30,40 %	7.398,37	3.024,91	56,90 %
2141	DEMAIS BENS DE CAPITAL - BENS MÓVEIS	0,00	136,48	--	--	--	--	0,00	520,58	--	0,00	657,07	--

CONTA GERAL DO ESTADO DO ANO 2016

Resumo da Despesa de Funcionamento, Segundo as Classificações Económica e de Fonte de Recurso, em Comparação com a Dotação Orçamental
Âmbito: Distrital

Posição: 31-12-2016

Classificação Económica		Receitas Ordinárias			Receitas Consignadas			Receitas Próprias			Total		
Código	Descrição	Dotação Final	Realização	%	Dotação Final	Realização	%	Dotação Final	Realização	%	Dotação Final	Realização	%
2142	DEMAIS BENS DE CAPITAL - BENS IMÁVEIS	0,00	1.529,79	--	--	--	--	0,00	838,06	--	0,00	2.367,85	--
Total		34.025.869,81	34.006.368,17	99,94 %	5.445,78	4.622,58	84,88 %	216.650,89	162.075,76	74,81 %	34.247.966,48	34.173.066,51	99,78 %

CONTA GERAL DO ESTADO DO ANO 2016

Resumo da Despesa de Funcionamento, Segundo as Classificações Económica e de Fonte de Recurso, em Comparação com a Dotação Orçamental

Âmbito: Distritos de Niassa

Posição: 31-12-2016

Classificação Económica		Receitas Ordinárias			Receitas Consignadas			Receitas Próprias			Total		
Código	Descrição	Dotação Final	Realização	%	Dotação Final	Realização	%	Dotação Final	Realização	%	Dotação Final	Realização	%
1	DESPESAS CORRENTES	2.311.108,32	2.311.089,89	100,00 %	31,90	31,90	100,00 %	3.438,87	1.763,95	51,29 %	2.314.579,09	2.312.885,75	100,00 %
11	PESSOAL	2.201.205,85	2.201.187,42	100,00 %	--	--	--	1.096,75	1.096,75	100,00 %	2.202.302,60	2.202.284,17	100,00 %
111	SALÁRIOS E REMUNERAÇÕES	2.178.815,26	2.178.796,83	100,00 %	--	--	--	--	--	--	2.178.815,26	2.178.796,83	100,00 %
1111	PESSOAL CIVIL	2.178.815,26	2.178.796,83	100,00 %	--	--	--	--	--	--	2.178.815,26	2.178.796,83	100,00 %
112	DEMAIS DESPESAS COM	22.390,59	22.390,59	100,00 %	--	--	--	1.096,75	1.096,75	100,00 %	23.487,34	23.487,34	100,00 %
1121	PESSOAL CIVIL	22.390,59	22.390,59	100,00 %	--	--	--	1.096,75	1.096,75	100,00 %	23.487,34	23.487,34	100,00 %
12	BENS E SERVIÇOS	101.811,30	101.811,30	100,00 %	31,90	31,90	100,00 %	2.288,40	613,48	26,81 %	104.131,59	102.456,68	100,00 %
121	BENS	70.819,85	70.819,85	100,00 %	2,35	2,35	100,00 %	1.792,88	463,48	25,85 %	72.615,08	71.285,68	100,00 %
122	SERVIÇOS	30.991,44	30.991,44	100,00 %	29,55	29,55	100,00 %	495,52	150,00	30,27 %	31.516,51	31.170,99	100,00 %
14	TRANSFERÊNCIAS CORRENTES	8.091,18	8.091,18	100,00 %	--	--	--	53,72	53,72	100,00 %	8.144,90	8.144,90	100,00 %
143	TRANSFERÊNCIAS CORRENTES A FAMÍLIAS	8.091,18	8.091,18	100,00 %	--	--	--	53,72	53,72	100,00 %	8.144,90	8.144,90	100,00 %
1433	ASSISTÊNCIA SOCIAL À POPULAÇÃO	447,63	447,63	100,00 %	--	--	--	--	--	--	447,63	447,63	100,00 %
1434	DEMAIS TRANSFERÊNCIAS A FAMÍLIAS	7.643,55	7.643,55	100,00 %	--	--	--	53,72	53,72	100,00 %	7.697,27	7.697,27	100,00 %
2	DESPESAS DE CAPITAL	212,00	40,48	19,09 %	--	--	--	--	--	--	212,00	40,48	19,09 %
21	BENS DE CAPITAL	212,00	40,48	19,09 %	--	--	--	--	--	--	212,00	40,48	19,09 %
212	MAQUINARIA EQUIPAMENTOS E MOBILIÁRIOS	212,00	40,48	19,09 %	--	--	--	--	--	--	212,00	40,48	19,09 %
Total		2.311.320,32	2.311.130,37	99,99 %	31,90	31,90	100,00 %	3.438,87	1.763,95	51,29 %	2.314.791,09	2.312.926,22	99,92 %

CONTA GERAL DO ESTADO DO ANO 2016

Resumo da Despesa de Funcionamento, Segundo as Classificações Económica e de Fonte de Recurso, em Comparação com a Dotação Orçamental

Âmbito: Distritos de Cabo Delgado

Posição: 31-12-2016

Classificação Económica		Receitas Ordinárias			Receitas Consignadas			Receitas Próprias			Total		
Código	Descrição	Dotação Final	Realização	%	Dotação Final	Realização	%	Dotação Final	Realização	%	Dotação Final	Realização	%
1	DESPESAS CORRENTES	2.558.941,11	2.558.880,65	100,00 %	356,24	356,24	100,00 %	3.753,19	3.753,19	100,00 %	2.563.050,54	2.562.990,08	100,00 %
11	PESSOAL	2.326.493,64	2.326.493,64	100,00 %	39,10	39,10	100,00 %	972,94	972,94	100,00 %	2.327.505,68	2.327.505,68	100,00 %
111	SALÁRIOS E REMUNERAÇÕES	2.291.968,26	2.291.968,26	100,00 %	--	--	--	113,81	113,81	100,00 %	2.292.082,07	2.292.082,07	100,00 %
1111	PESSOAL CIVIL	2.291.968,26	2.291.968,26	100,00 %	--	--	--	113,81	113,81	100,00 %	2.292.082,07	2.292.082,07	100,00 %
112	DEMAIS DESPESAS COM	34.525,38	34.525,38	100,00 %	39,10	39,10	100,00 %	859,13	859,13	100,00 %	35.423,61	35.423,61	100,00 %
1121	PESSOAL CIVIL	34.525,38	34.525,38	100,00 %	39,10	39,10	100,00 %	859,13	859,13	100,00 %	35.423,61	35.423,61	100,00 %
12	BENS E SERVIÇOS	215.024,49	214.964,04	99,97 %	317,14	317,14	100,00 %	2.780,25	2.780,25	100,00 %	218.121,89	218.061,43	99,97 %
121	BENS	147.682,59	147.638,13	99,97 %	317,14	317,14	100,00 %	2.615,30	2.615,30	100,00 %	150.615,03	150.570,57	99,97 %
122	SERVIÇOS	67.341,91	67.325,91	99,98 %	0,00	0,00	--	164,95	164,95	100,00 %	67.506,86	67.490,86	99,98 %
14	TRANSFERÊNCIAS CORRENTES	17.422,97	17.422,97	100,00 %	--	--	--	--	--	--	17.422,97	17.422,97	100,00 %
143	TRANSFERÊNCIAS CORRENTES A FAMÍLIAS	17.422,97	17.422,97	100,00 %	--	--	--	--	--	--	17.422,97	17.422,97	100,00 %
1433	ASSISTÊNCIA SOCIAL À POPULAÇÃO	292,20	292,20	100,00 %	--	--	--	--	--	--	292,20	292,20	100,00 %
1434	DEMAIS TRANSFERÊNCIAS A FAMÍLIAS	17.130,77	17.130,77	100,00 %	--	--	--	--	--	--	17.130,77	17.130,77	100,00 %
2	DESPESAS DE CAPITAL	22.846,02	11.476,75	50,24 %	--	--	--	4.766,94	1.801,64	37,79 %	27.612,96	13.278,39	50,24 %
21	BENS DE CAPITAL	22.846,02	11.476,75	50,24 %	--	--	--	4.766,94	1.801,64	37,79 %	27.612,96	13.278,39	50,24 %
212	MAQUINARIA EQUIPAMENTOS E MOBILIÁRIOS	17.858,18	8.448,34	47,31 %	--	--	--	1.048,00	812,92	77,57 %	18.906,18	9.261,26	47,31 %
213	MEIOS DE TRANSPORTE	4.889,79	2.936,20	60,05 %	--	--	--	1.254,73	376,00	29,97 %	6.144,52	3.312,20	60,05 %
214	DEMAIS BENS DE CAPITAL	98,05	92,20	94,03 %	--	--	--	2.464,21	612,72	24,86 %	2.562,26	704,92	94,03 %
2141	DEMAIS BENS DE CAPITAL - BENS MÓVEIS	0,00	6,00	--	--	--	--	0,00	346,18	--	0,00	352,18	--
2142	DEMAIS BENS DE CAPITAL - BENS IMÓVEIS	0,00	86,20	--	--	--	--	0,00	266,54	--	0,00	352,74	--
Total		2.581.787,13	2.570.357,40	99,56 %	356,24	356,24	100,00 %	8.520,13	5.554,83	65,20 %	2.590.663,50	2.576.268,47	99,44 %

CONTA GERAL DO ESTADO DO ANO 2016

Resumo da Despesa de Funcionamento, Segundo as Classificações Económica e de Fonte de Recurso, em Comparação com a Dotação Orçamental

Âmbito: Distritos de Nampula

Posição: 31-12-2016

Classificação Económica		Receitas Ordinárias			Receitas Consignadas			Receitas Próprias			Total		
Código	Descrição	Dotação Final	Realização	%	Dotação Final	Realização	%	Dotação Final	Realização	%	Dotação Final	Realização	%
1	DESPESAS CORRENTES	5.208.878,44	5.209.209,53	100,01 %	1.442,51	820,88	56,91 %	38.358,87	11.333,08	29,54 %	5.248.679,81	5.221.363,50	100,01 %
11	PESSOAL	4.747.108,20	4.747.439,29	100,01 %	--	--	--	1.282,48	1.282,48	100,00 %	4.748.390,68	4.748.721,77	100,01 %
111	SALÁRIOS E REMUNERAÇÕES	4.628.936,69	4.629.267,78	100,01 %	--	--	--	47,51	47,51	100,00 %	4.628.984,20	4.629.315,29	100,01 %
1111	PESSOAL CIVIL	4.628.936,69	4.629.267,78	100,01 %	--	--	--	47,51	47,51	100,00 %	4.628.984,20	4.629.315,29	100,01 %
1112	PESSOAL MILITAR	0,00	0,00	--	--	--	--	--	--	--	0,00	0,00	--
112	DEMAIS DESPESAS COM	118.171,51	118.171,51	100,00 %	--	--	--	1.234,97	1.234,97	100,00 %	119.406,48	119.406,48	100,00 %
1121	PESSOAL CIVIL	118.171,51	118.171,51	100,00 %	--	--	--	1.234,97	1.234,97	100,00 %	119.406,48	119.406,48	100,00 %
12	BENS E SERVIÇOS	422.455,60	422.455,60	100,00 %	1.442,51	820,88	56,91 %	37.076,39	10.050,60	27,11 %	460.974,50	433.327,09	100,00 %
121	BENS	265.210,37	265.210,37	100,00 %	1.442,51	820,88	56,91 %	27.385,07	7.407,98	27,05 %	294.037,94	273.439,23	100,00 %
122	SERVIÇOS	157.245,24	157.245,24	100,00 %	0,00	0,00	--	9.691,32	2.642,62	27,27 %	166.936,56	159.887,86	100,00 %
14	TRANSFERÊNCIAS CORRENTES	39.314,63	39.314,63	100,00 %	--	--	--	0,00	0,00	--	39.314,63	39.314,63	100,00 %
141	TRANSFERÊNCIAS CORRENTES A ADMINISTRAÇÕES PÚBLICAS	112,50	112,50	100,00 %	--	--	--	0,00	0,00	--	112,50	112,50	100,00 %
141099	OUTRAS TRANSFERÊNCIAS CORRENTES A ADMINISTRAÇÕES PÚBLICAS	112,50	112,50	100,00 %	--	--	--	0,00	0,00	--	112,50	112,50	100,00 %
143	TRANSFERÊNCIAS CORRENTES A FAMÍLIAS	39.202,13	39.202,13	100,00 %	--	--	--	0,00	0,00	--	39.202,13	39.202,13	100,00 %
1433	ASSISTÊNCIA SOCIAL À POPULAÇÃO	3.123,10	3.123,10	100,00 %	--	--	--	0,00	0,00	--	3.123,10	3.123,10	100,00 %
1434	DEMAIS TRANSFERÊNCIAS A FAMÍLIAS	36.079,03	36.079,03	100,00 %	--	--	--	--	--	--	36.079,03	36.079,03	100,00 %
2	DESPESAS DE CAPITAL	11.991,74	8.912,04	74,32 %	--	--	--	2.620,00	0,00	0,00 %	14.611,74	8.912,04	74,32 %
21	BENS DE CAPITAL	11.991,74	8.912,04	74,32 %	--	--	--	2.620,00	0,00	0,00 %	14.611,74	8.912,04	74,32 %
212	MAQUINARIA EQUIPAMENTOS E MOBILIÁRIOS	6.540,12	4.887,14	74,73 %	--	--	--	--	--	--	6.540,12	4.887,14	74,73 %
213	MEIOS DE TRANSPORTE	4.846,95	3.485,62	71,91 %	--	--	--	2.300,00	0,00	0,00 %	7.146,95	3.485,62	71,91 %
214	DEMAIS BENS DE CAPITAL	604,67	539,28	89,19 %	--	--	--	320,00	0,00	0,00 %	924,67	539,28	89,19 %
2141	DEMAIS BENS DE CAPITAL - BENS MÓVEIS	0,00	53,80	--	--	--	--	--	--	--	0,00	53,80	--

CONTA GERAL DO ESTADO DO ANO 2016

Resumo da Despesa de Funcionamento, Segundo as Classificações Económica e de Fonte de Recurso, em Comparação com a Dotação Orçamental

Âmbito: Distritos de Nampula

Posição: 31-12-2016

Classificação Económica		Receitas Ordinárias			Receitas Consignadas			Receitas Próprias			Total		
Código	Descrição	Dotação Final	Realização	%	Dotação Final	Realização	%	Dotação Final	Realização	%	Dotação Final	Realização	%
2142	DEMAIS BENS DE CAPITAL - BENS IMÁVEIS	0,00	485,48	--	--	--	--	--	--	--	0,00	485,48	--
Total		5.220.870,18	5.218.121,57	99,95 %	1.442,51	820,88	56,91 %	40.978,87	11.333,08	27,66 %	5.263.291,55	5.230.275,53	99,37 %

CONTA GERAL DO ESTADO DO ANO 2016

Resumo da Despesa de Funcionamento, Segundo as Classificações Económica e de Fonte de Recurso, em Comparação com a Dotação Orçamental

Âmbito: Distritos de Zambézia

Posição: 31-12-2016

Classificação Económica		Receitas Ordinárias			Receitas Consignadas			Receitas Próprias			Total		
Código	Descrição	Dotação Final	Realização	%	Dotação Final	Realização	%	Dotação Final	Realização	%	Dotação Final	Realização	%
1	DESPESAS CORRENTES	6.482.532,04	6.482.390,28	100,00 %	1.042,89	922,35	88,44 %	18.777,87	15.574,79	82,94 %	6.502.352,80	6.498.887,42	100,00 %
11	PESSOAL	6.128.284,52	6.128.267,55	100,00 %	374,32	374,32	100,00 %	1.791,05	1.791,05	100,00 %	6.130.449,89	6.130.432,92	100,00 %
111	SALÁRIOS E REMUNERAÇÕES	6.089.196,97	6.089.180,00	100,00 %	--	--	--	0,00	0,00	--	6.089.196,97	6.089.180,00	100,00 %
1111	PESSOAL CIVIL	6.089.196,97	6.089.180,00	100,00 %	--	--	--	0,00	0,00	--	6.089.196,97	6.089.180,00	100,00 %
112	DEMAIS DESPESAS COM	39.087,55	39.087,55	100,00 %	374,32	374,32	100,00 %	1.791,05	1.791,05	100,00 %	41.252,92	41.252,92	100,00 %
1121	PESSOAL CIVIL	39.087,55	39.087,55	100,00 %	374,32	374,32	100,00 %	1.791,05	1.791,05	100,00 %	41.252,92	41.252,92	100,00 %
12	BENS E SERVIÇOS	336.345,14	336.220,35	99,96 %	668,56	548,03	81,97 %	16.986,82	13.783,74	81,14 %	354.000,52	350.552,11	99,96 %
121	BENS	221.466,97	221.342,23	99,94 %	545,60	425,06	77,91 %	13.648,00	11.469,43	84,04 %	235.660,57	233.236,72	99,94 %
122	SERVIÇOS	114.878,17	114.878,12	100,00 %	122,96	122,96	100,00 %	3.338,81	2.314,31	69,32 %	118.339,95	117.315,39	100,00 %
14	TRANSFERÊNCIAS CORRENTES	17.902,39	17.902,39	100,00 %	--	--	--	0,00	0,00	--	17.902,39	17.902,39	100,00 %
141	TRANSFERÊNCIAS CORRENTES A ADMINISTRAÇÕES PÚBLICAS	225,15	225,15	100,00 %	--	--	--	0,00	0,00	--	225,15	225,15	100,00 %
141001	TRANSFERÊNCIAS CORRENTES A INSTITUIÇÕES AUTÓNOMAS	225,15	225,15	100,00 %	--	--	--	--	--	--	225,15	225,15	100,00 %
143	TRANSFERÊNCIAS CORRENTES A FAMÍLIAS	17.677,24	17.677,24	100,00 %	--	--	--	0,00	0,00	--	17.677,24	17.677,24	100,00 %
1433	ASSISTÊNCIA SOCIAL À POPULAÇÃO	611,04	611,04	100,00 %	--	--	--	--	--	--	611,04	611,04	100,00 %
1434	DEMAIS TRANSFERÊNCIAS A FAMÍLIAS	17.066,19	17.066,19	100,00 %	--	--	--	0,00	0,00	--	17.066,19	17.066,19	100,00 %
2	DESPESAS DE CAPITAL	--	--	--	--	--	--	120,00	76,44	63,70 %	120,00	76,44	--
21	BENS DE CAPITAL	--	--	--	--	--	--	120,00	76,44	63,70 %	120,00	76,44	--
212	MAQUINARIA EQUIPAMENTOS E MOBILIÁRIOS	--	--	--	--	--	--	120,00	76,44	63,70 %	120,00	76,44	--
Total		6.482.532,04	6.482.390,28	100,00 %	1.042,89	922,35	88,44 %	18.897,87	15.651,23	82,82 %	6.502.472,80	6.498.963,86	99,95 %

CONTA GERAL DO ESTADO DO ANO 2016

Resumo da Despesa de Funcionamento, Segundo as Classificações Económica e de Fonte de Recurso, em Comparação com a Dotação Orçamental

Âmbito: Distritos de Tete

Posição: 31-12-2016

Classificação Económica		Receitas Ordinárias			Receitas Consignadas			Receitas Próprias			Total		
Código	Descrição	Dotação Final	Realização	%	Dotação Final	Realização	%	Dotação Final	Realização	%	Dotação Final	Realização	%
1	DESPESAS CORRENTES	3.098.084,09	3.098.012,82	100,00 %	369,24	369,24	100,00 %	7.136,08	6.302,82	88,32 %	3.105.589,41	3.104.684,88	100,00 %
11	PESSOAL	2.742.367,75	2.742.367,75	100,00 %	15,88	15,88	100,00 %	1.441,97	1.441,97	100,00 %	2.743.825,60	2.743.825,60	100,00 %
111	SALÁRIOS E REMUNERAÇÕES	2.677.997,07	2.677.997,07	100,00 %	--	--	--	44,92	44,92	100,00 %	2.678.042,00	2.678.042,00	100,00 %
1111	PESSOAL CIVIL	2.677.997,07	2.677.997,07	100,00 %	--	--	--	44,92	44,92	100,00 %	2.678.042,00	2.678.042,00	100,00 %
112	DEMAIS DESPESAS COM	64.370,68	64.370,68	100,00 %	15,88	15,88	100,00 %	1.397,05	1.397,05	100,00 %	65.783,61	65.783,61	100,00 %
1121	PESSOAL CIVIL	64.370,68	64.370,68	100,00 %	15,88	15,88	100,00 %	1.397,05	1.397,05	100,00 %	65.783,61	65.783,61	100,00 %
12	BENS E SERVIÇOS	282.871,61	282.800,35	99,97 %	353,36	353,36	100,00 %	5.694,11	4.860,84	85,37 %	288.919,08	288.014,55	99,97 %
121	BENS	189.477,62	189.477,52	100,00 %	303,81	303,81	100,00 %	4.509,02	3.875,75	85,96 %	194.290,45	193.657,09	100,00 %
122	SERVIÇOS	93.393,99	93.322,82	99,92 %	49,55	49,55	100,00 %	1.185,09	985,09	83,12 %	94.628,63	94.357,46	99,92 %
14	TRANSFERÊNCIAS CORRENTES	72.844,73	72.844,73	100,00 %	--	--	--	--	--	--	72.844,73	72.844,73	100,00 %
141	TRANSFERÊNCIAS CORRENTES A ADMINISTRAÇÕES PÚBLICAS	0,00	0,00	--	--	--	--	--	--	--	0,00	0,00	--
141001	TRANSFERÊNCIAS CORRENTES A INSTITUIÇÕES AUTÓNOMAS	0,00	0,00	--	--	--	--	--	--	--	0,00	0,00	--
141099	OUTRAS TRANSFERÊNCIAS CORRENTES A ADMINISTRAÇÕES PÚBLICAS	0,00	0,00	--	--	--	--	--	--	--	0,00	0,00	--
143	TRANSFERÊNCIAS CORRENTES A FAMÍLIAS	72.844,73	72.844,73	100,00 %	--	--	--	--	--	--	72.844,73	72.844,73	100,00 %
1433	ASSISTÊNCIA SOCIAL À POPULAÇÃO	61.840,72	61.840,72	100,00 %	--	--	--	--	--	--	61.840,72	61.840,72	100,00 %
1434	DEMAIS TRANSFERÊNCIAS A FAMÍLIAS	11.004,00	11.004,00	100,00 %	--	--	--	--	--	--	11.004,00	11.004,00	100,00 %
2	DESPESAS DE CAPITAL	16.287,72	15.873,81	97,46 %	--	--	--	--	--	--	16.287,72	15.873,81	97,46 %
21	BENS DE CAPITAL	16.287,72	15.873,81	97,46 %	--	--	--	--	--	--	16.287,72	15.873,81	97,46 %
212	MAQUINARIA EQUIPAMENTOS E MOBILIÁRIOS	16.137,72	15.738,81	97,53 %	--	--	--	--	--	--	16.137,72	15.738,81	97,53 %
213	MEIOS DE TRANSPORTE	150,00	135,00	90,00 %	--	--	--	--	--	--	150,00	135,00	90,00 %
Total		3.114.371,81	3.113.886,64	99,98 %	369,24	369,24	100,00 %	7.136,08	6.302,82	88,32 %	3.121.877,13	3.120.558,69	99,96 %

CONTA GERAL DO ESTADO DO ANO 2016

Resumo da Despesa de Funcionamento, Segundo as Classificações Económica e de Fonte de Recurso, em Comparação com a Dotação Orçamental

Âmbito: Distritos de Manica

Posição: 31-12-2016

Classificação Económica		Receitas Ordinárias			Receitas Consignadas			Receitas Próprias			Total		
Código	Descrição	Dotação Final	Realização	%	Dotação Final	Realização	%	Dotação Final	Realização	%	Dotação Final	Realização	%
1	DESPESAS CORRENTES	2.996.069,23	2.995.523,13	99,98 %	752,22	752,22	100,00 %	12.320,77	12.306,88	99,89 %	3.009.142,22	3.008.582,23	99,98 %
11	PESSOAL	2.853.987,85	2.853.987,85	100,00 %	--	--	--	3.898,40	3.898,40	100,00 %	2.857.886,25	2.857.886,25	100,00 %
111	SALÁRIOS E REMUNERAÇÕES	2.824.163,68	2.824.163,68	100,00 %	--	--	--	0,00	0,00	--	2.824.163,68	2.824.163,68	100,00 %
1111	PESSOAL CIVIL	2.824.163,68	2.824.163,68	100,00 %	--	--	--	0,00	0,00	--	2.824.163,68	2.824.163,68	100,00 %
112	DEMAIS DESPESAS COM	29.824,18	29.824,18	100,00 %	--	--	--	3.898,40	3.898,40	100,00 %	33.722,57	33.722,57	100,00 %
1121	PESSOAL CIVIL	29.824,18	29.824,18	100,00 %	--	--	--	3.898,40	3.898,40	100,00 %	33.722,57	33.722,57	100,00 %
12	BENS E SERVIÇOS	127.030,97	126.484,86	99,57 %	752,22	752,22	100,00 %	8.417,37	8.403,48	99,83 %	136.200,56	135.640,56	99,57 %
121	BENS	85.242,83	84.803,83	99,48 %	552,26	552,26	100,00 %	6.575,52	6.575,52	100,00 %	92.370,60	91.931,60	99,48 %
122	SERVIÇOS	41.788,14	41.681,04	99,74 %	199,96	199,96	100,00 %	1.841,85	1.827,96	99,25 %	43.829,96	43.708,96	99,74 %
14	TRANSFERÊNCIAS CORRENTES	15.050,41	15.050,41	100,00 %	--	--	--	5,00	5,00	100,00 %	15.055,41	15.055,41	100,00 %
141	TRANSFERÊNCIAS CORRENTES A ADMINISTRAÇÕES PÚBLICAS	130,40	130,40	100,00 %	--	--	--	--	--	--	130,40	130,40	100,00 %
141099	OUTRAS TRANSFERÊNCIAS CORRENTES A ADMINISTRAÇÕES PÚBLICAS	130,40	130,40	100,00 %	--	--	--	--	--	--	130,40	130,40	100,00 %
143	TRANSFERÊNCIAS CORRENTES A FAMÍLIAS	14.920,01	14.920,01	100,00 %	--	--	--	5,00	5,00	100,00 %	14.925,01	14.925,01	100,00 %
1433	ASSISTÊNCIA SOCIAL À POPULAÇÃO	930,02	930,02	100,00 %	--	--	--	--	--	--	930,02	930,02	100,00 %
1434	DEMAIS TRANSFERÊNCIAS A FAMÍLIAS	13.989,99	13.989,99	100,00 %	--	--	--	5,00	5,00	100,00 %	13.994,99	13.994,99	100,00 %
2	DESPESAS DE CAPITAL	1.385,11	681,00	49,17 %	--	--	--	379,47	45,00	11,86 %	1.764,58	726,00	49,17 %
21	BENS DE CAPITAL	1.385,11	681,00	49,17 %	--	--	--	379,47	45,00	11,86 %	1.764,58	726,00	49,17 %
212	MAQUINARIA EQUIPAMENTOS E MOBILIÁRIOS	1.295,11	636,00	49,11 %	--	--	--	194,97	0,00	0,00 %	1.490,08	636,00	49,11 %
213	MEIOS DE TRANSPORTE	50,00	45,00	90,00 %	--	--	--	154,50	45,00	29,13 %	204,50	90,00	90,00 %
214	DEMAIS BENS DE CAPITAL	40,00	0,00	0,00 %	--	--	--	30,00	0,00	0,00 %	70,00	0,00	0,00 %
Total		2.997.454,34	2.996.204,13	99,96 %	752,22	752,22	100,00 %	12.700,24	12.351,88	97,26 %	3.010.906,80	3.009.308,23	99,95 %

CONTA GERAL DO ESTADO DO ANO 2016

Resumo da Despesa de Funcionamento, Segundo as Classificações Económica e de Fonte de Recurso, em Comparação com a Dotação Orçamental

Âmbito: Distritos de Sofala

Posição: 31-12-2016

Classificação Económica		Receitas Ordinárias			Receitas Consignadas			Receitas Próprias			Total		
Código	Descrição	Dotação Final	Realização	%	Dotação Final	Realização	%	Dotação Final	Realização	%	Dotação Final	Realização	%
1	DESPESAS CORRENTES	2.742.455,41	2.742.455,41	100,00 %	265,88	249,64	93,89 %	17.916,29	16.273,34	90,83 %	2.760.637,58	2.758.978,40	100,00 %
11	PESSOAL	2.556.217,88	2.556.217,88	100,00 %	19,50	19,50	100,00 %	2.381,17	2.381,17	100,00 %	2.558.618,55	2.558.618,55	100,00 %
111	SALÁRIOS E REMUNERAÇÕES	2.530.802,61	2.530.802,61	100,00 %	--	--	--	0,00	0,00	--	2.530.802,61	2.530.802,61	100,00 %
1111	PESSOAL CIVIL	2.530.802,61	2.530.802,61	100,00 %	--	--	--	0,00	0,00	--	2.530.802,61	2.530.802,61	100,00 %
112	DEMAIS DESPESAS COM	25.415,27	25.415,27	100,00 %	19,50	19,50	100,00 %	2.381,17	2.381,17	100,00 %	27.815,95	27.815,95	100,00 %
1121	PESSOAL CIVIL	25.415,27	25.415,27	100,00 %	19,50	19,50	100,00 %	2.381,17	2.381,17	100,00 %	27.815,95	27.815,95	100,00 %
12	BENS E SERVIÇOS	179.573,49	179.573,49	100,00 %	246,38	230,14	93,41 %	15.535,11	13.892,17	89,42 %	195.354,99	193.695,81	100,00 %
121	BENS	113.541,55	113.541,55	100,00 %	147,59	147,59	100,00 %	10.888,15	9.408,22	86,41 %	124.577,29	123.097,36	100,00 %
122	SERVIÇOS	66.031,94	66.031,94	100,00 %	98,80	82,56	83,56 %	4.646,96	4.483,95	96,49 %	70.777,70	70.598,45	100,00 %
14	TRANSFERÊNCIAS CORRENTES	6.664,03	6.664,03	100,00 %	--	--	--	--	--	--	6.664,03	6.664,03	100,00 %
143	TRANSFERÊNCIAS CORRENTES A FAMÍLIAS	6.664,03	6.664,03	100,00 %	--	--	--	--	--	--	6.664,03	6.664,03	100,00 %
1433	ASSISTÊNCIA SOCIAL À POPULAÇÃO	338,50	338,50	100,00 %	--	--	--	--	--	--	338,50	338,50	100,00 %
1434	DEMAIS TRANSFERÊNCIAS A FAMÍLIAS	6.325,53	6.325,53	100,00 %	--	--	--	--	--	--	6.325,53	6.325,53	100,00 %
2	DESPESAS DE CAPITAL	2.248,23	1.009,98	44,92 %	--	--	--	325,00	54,77	16,85 %	2.573,23	1.064,75	44,92 %
21	BENS DE CAPITAL	2.248,23	1.009,98	44,92 %	--	--	--	325,00	54,77	16,85 %	2.573,23	1.064,75	44,92 %
212	MAQUINARIA EQUIPAMENTOS E MOBILIÁRIOS	1.693,39	900,07	53,15 %	--	--	--	85,00	0,00	0,00 %	1.778,39	900,07	53,15 %
213	MEIOS DE TRANSPORTE	424,15	109,91	25,91 %	--	--	--	190,00	54,77	28,83 %	614,15	164,68	25,91 %
214	DEMAIS BENS DE CAPITAL	130,69	0,00	0,00 %	--	--	--	50,00	0,00	0,00 %	180,69	0,00	0,00 %
Total		2.744.703,64	2.743.465,39	99,95 %	265,88	249,64	93,89 %	18.241,29	16.328,11	89,51 %	2.763.210,81	2.760.043,15	99,89 %

CONTA GERAL DO ESTADO DO ANO 2016

Resumo da Despesa de Funcionamento, Segundo as Classificações Económica e de Fonte de Recurso, em Comparação com a Dotação Orçamental

Âmbito: Distritos de Inhambane

Posição: 31-12-2016

Classificação Económica		Receitas Ordinárias			Receitas Consignadas			Receitas Próprias			Total		
Código	Descrição	Dotação Final	Realização	%	Dotação Final	Realização	%	Dotação Final	Realização	%	Dotação Final	Realização	%
1	DESPESAS CORRENTES	3.619.193,62	3.618.924,98	99,99 %	442,42	377,62	85,35 %	35.797,59	34.411,31	96,13 %	3.655.433,62	3.653.713,90	99,99 %
11	PESSOAL	3.359.402,96	3.359.335,05	100,00 %	48,83	48,83	100,00 %	3.442,20	3.442,20	100,00 %	3.362.893,99	3.362.826,08	100,00 %
111	SALÁRIOS E REMUNERAÇÕES	3.345.956,95	3.345.889,04	100,00 %	--	--	--	132,96	132,96	100,00 %	3.346.089,91	3.346.022,01	100,00 %
1111	PESSOAL CIVIL	3.345.956,95	3.345.889,04	100,00 %	--	--	--	132,96	132,96	100,00 %	3.346.089,91	3.346.022,01	100,00 %
112	DEMAIS DESPESAS COM	13.446,01	13.446,01	100,00 %	48,83	48,83	100,00 %	3.309,24	3.309,24	100,00 %	16.804,08	16.804,08	100,00 %
1121	PESSOAL CIVIL	13.446,01	13.446,01	100,00 %	48,83	48,83	100,00 %	3.309,24	3.309,24	100,00 %	16.804,08	16.804,08	100,00 %
12	BENS E SERVIÇOS	242.468,65	242.267,91	99,92 %	393,59	328,79	83,54 %	32.355,38	30.969,10	95,72 %	275.217,62	273.565,80	99,92 %
121	BENS	154.689,27	154.500,81	99,88 %	323,77	293,77	90,73 %	22.899,04	22.031,40	96,21 %	177.912,08	176.825,99	99,88 %
122	SERVIÇOS	87.779,37	87.767,09	99,99 %	69,82	35,02	50,16 %	9.456,35	8.937,70	94,52 %	97.305,54	96.739,82	99,99 %
14	TRANSFERÊNCIAS CORRENTES	17.322,02	17.322,02	100,00 %	--	--	--	--	--	--	17.322,02	17.322,02	100,00 %
143	TRANSFERÊNCIAS CORRENTES A FAMÍLIAS	17.322,02	17.322,02	100,00 %	--	--	--	--	--	--	17.322,02	17.322,02	100,00 %
1434	DEMAIS TRANSFERÊNCIAS A FAMÍLIAS	17.322,02	17.322,02	100,00 %	--	--	--	--	--	--	17.322,02	17.322,02	100,00 %
2	DESPESAS DE CAPITAL	100,00	99,98	99,98 %	--	--	--	1.661,75	815,76	49,09 %	1.761,75	915,74	99,98 %
21	BENS DE CAPITAL	100,00	99,98	99,98 %	--	--	--	1.661,75	815,76	49,09 %	1.761,75	915,74	99,98 %
212	MAQUINARIA EQUIPAMENTOS E MOBILIÁRIOS	100,00	99,98	99,98 %	--	--	--	1.156,00	641,36	55,48 %	1.256,00	741,33	99,98 %
213	MEIOS DE TRANSPORTE	--	--	--	--	--	--	300,00	0,00	0,00 %	300,00	0,00	--
214	DEMAIS BENS DE CAPITAL	--	--	--	--	--	--	205,75	174,41	84,77 %	205,75	174,41	--
2141	DEMAIS BENS DE CAPITAL - BENS MÓVEIS	--	--	--	--	--	--	0,00	174,41	--	0,00	174,41	--
Total		3.619.293,62	3.619.024,95	99,99 %	442,42	377,62	85,35 %	37.459,34	35.227,07	94,04 %	3.657.195,37	3.654.629,64	99,93 %

CONTA GERAL DO ESTADO DO ANO 2016

Resumo da Despesa de Funcionamento, Segundo as Classificações Económica e de Fonte de Recurso, em Comparação com a Dotação Orçamental

Âmbito: Distritos de Gaza

Posição: 31-12-2016

Classificação Económica		Receitas Ordinárias			Receitas Consignadas			Receitas Próprias			Total		
Código	Descrição	Dotação Final	Realização	%	Dotação Final	Realização	%	Dotação Final	Realização	%	Dotação Final	Realização	%
1	DESPESAS CORRENTES	2.572.757,29	2.572.696,67	100,00 %	371,05	371,05	100,00 %	28.097,68	26.363,92	93,83 %	2.601.226,02	2.599.431,64	100,00 %
11	PESSOAL	2.426.981,51	2.426.981,51	100,00 %	139,19	139,19	100,00 %	8.436,98	8.436,98	100,00 %	2.435.557,68	2.435.557,68	100,00 %
111	SALÁRIOS E REMUNERAÇÕES	2.403.783,99	2.403.783,99	100,00 %	--	--	--	880,38	880,38	100,00 %	2.404.664,37	2.404.664,37	100,00 %
1111	PESSOAL CIVIL	2.403.783,99	2.403.783,99	100,00 %	--	--	--	880,38	880,38	100,00 %	2.404.664,37	2.404.664,37	100,00 %
112	DEMAIS DESPESAS COM	23.197,52	23.197,52	100,00 %	139,19	139,19	100,00 %	7.556,60	7.556,60	100,00 %	30.893,31	30.893,31	100,00 %
1121	PESSOAL CIVIL	23.197,52	23.197,52	100,00 %	139,19	139,19	100,00 %	7.556,60	7.556,60	100,00 %	30.893,31	30.893,31	100,00 %
12	BENS E SERVIÇOS	135.005,03	134.944,41	99,96 %	231,87	231,87	100,00 %	19.660,69	17.926,93	91,18 %	154.897,59	153.103,21	99,96 %
121	BENS	85.770,52	85.724,65	99,95 %	208,35	208,35	100,00 %	12.942,91	11.669,84	90,16 %	98.921,79	97.602,85	99,95 %
122	SERVIÇOS	49.234,51	49.219,76	99,97 %	23,51	23,51	100,00 %	6.717,78	6.257,10	93,14 %	55.975,80	55.500,36	99,97 %
14	TRANSFERÊNCIAS CORRENTES	10.770,75	10.770,75	100,00 %	--	--	--	--	--	--	10.770,75	10.770,75	100,00 %
143	TRANSFERÊNCIAS CORRENTES A FAMÍLIAS	10.770,75	10.770,75	100,00 %	--	--	--	--	--	--	10.770,75	10.770,75	100,00 %
1433	ASSISTÊNCIA SOCIAL À POPULAÇÃO	0,00	0,00	--	--	--	--	--	--	--	0,00	0,00	--
1434	DEMAIS TRANSFERÊNCIAS A FAMÍLIAS	10.770,75	10.770,75	100,00 %	--	--	--	--	--	--	10.770,75	10.770,75	100,00 %
2	DESPESAS DE CAPITAL	3.241,24	2.845,04	87,78 %	--	--	--	2.720,00	1.740,88	64,00 %	5.961,24	4.585,91	87,78 %
21	BENS DE CAPITAL	3.241,24	2.845,04	87,78 %	--	--	--	2.720,00	1.740,88	64,00 %	5.961,24	4.585,91	87,78 %
212	MAQUINARIA EQUIPAMENTOS E MOBILIÁRIOS	3.046,24	2.687,54	88,22 %	--	--	--	1.445,00	1.115,88	77,22 %	4.491,24	3.803,41	88,22 %
213	MEIOS DE TRANSPORTE	160,00	157,50	98,44 %	--	--	--	625,00	625,00	100,00 %	785,00	782,50	98,44 %
214	DEMAIS BENS DE CAPITAL	35,00	0,00	0,00 %	--	--	--	650,00	0,00	0,00 %	685,00	0,00	0,00 %
Total		2.575.998,53	2.575.541,71	99,98 %	371,05	371,05	100,00 %	30.817,68	28.104,79	91,20 %	2.607.187,26	2.604.017,56	99,88 %

CONTA GERAL DO ESTADO DO ANO 2016

Resumo da Despesa de Funcionamento, Segundo as Classificações Económica e de Fonte de Recurso, em Comparação com a Dotação Orçamental

Âmbito: Distritos de Maputo Província

Posição: 31-12-2016

Classificação Económica		Receitas Ordinárias			Receitas Consignadas			Receitas Próprias			Total		
Código	Descrição	Dotação Final	Realização	%	Dotação Final	Realização	%	Dotação Final	Realização	%	Dotação Final	Realização	%
1	DESPESAS CORRENTES	2.373.056,32	2.373.056,32	100,00 %	371,44	371,44	100,00 %	33.580,35	28.573,00	85,09 %	2.407.008,10	2.402.000,75	100,00 %
11	PESSOAL	2.151.906,44	2.151.906,44	100,00 %	--	--	--	11.761,48	11.761,48	100,00 %	2.163.667,93	2.163.667,93	100,00 %
111	SALÁRIOS E REMUNERAÇÕES	2.110.143,73	2.110.143,73	100,00 %	--	--	--	1.269,77	1.269,77	100,00 %	2.111.413,51	2.111.413,51	100,00 %
1111	PESSOAL CIVIL	2.110.143,73	2.110.143,73	100,00 %	--	--	--	1.269,77	1.269,77	100,00 %	2.111.413,51	2.111.413,51	100,00 %
112	DEMAIS DESPESAS COM	41.762,71	41.762,71	100,00 %	--	--	--	10.491,71	10.491,71	100,00 %	52.254,42	52.254,42	100,00 %
1121	PESSOAL CIVIL	41.762,71	41.762,71	100,00 %	--	--	--	10.491,71	10.491,71	100,00 %	52.254,42	52.254,42	100,00 %
12	BENS E SERVIÇOS	204.984,70	204.984,70	100,00 %	371,44	371,44	100,00 %	21.762,86	16.755,51	76,99 %	227.119,00	222.111,65	100,00 %
121	BENS	140.886,61	140.886,61	100,00 %	341,44	341,44	100,00 %	16.476,67	12.724,11	77,22 %	157.704,73	153.952,16	100,00 %
122	SERVIÇOS	64.098,09	64.098,09	100,00 %	30,00	30,00	100,00 %	5.286,19	4.031,41	76,26 %	69.414,27	68.159,49	100,00 %
14	TRANSFERÊNCIAS CORRENTES	16.165,17	16.165,17	100,00 %	--	--	--	56,00	56,00	100,00 %	16.221,17	16.221,17	100,00 %
143	TRANSFERÊNCIAS CORRENTES A FAMÍLIAS	16.165,17	16.165,17	100,00 %	--	--	--	56,00	56,00	100,00 %	16.221,17	16.221,17	100,00 %
1433	ASSISTÊNCIA SOCIAL À POPULAÇÃO	500,02	500,02	100,00 %	--	--	--	--	--	--	500,02	500,02	100,00 %
1434	DEMAIS TRANSFERÊNCIAS A FAMÍLIAS	15.665,16	15.665,16	100,00 %	--	--	--	56,00	56,00	100,00 %	15.721,16	15.721,16	100,00 %
2	DESPESAS DE CAPITAL	4.481,88	3.189,42	71,16 %	--	--	--	4.880,19	885,00	18,13 %	9.362,07	4.074,42	71,16 %
21	BENS DE CAPITAL	4.481,88	3.189,42	71,16 %	--	--	--	4.880,19	885,00	18,13 %	9.362,07	4.074,42	71,16 %
212	MAQUINARIA EQUIPAMENTOS E MOBILIÁRIOS	2.461,88	2.154,63	87,52 %	--	--	--	2.130,19	313,48	14,72 %	4.592,07	2.468,11	87,52 %
213	MEIOS DE TRANSPORTE	0,00	0,00	--	--	--	--	2.000,00	0,00	0,00 %	2.000,00	0,00	--
214	DEMAIS BENS DE CAPITAL	2.020,00	1.034,79	51,23 %	--	--	--	750,00	571,52	76,20 %	2.770,00	1.606,30	51,23 %
2141	DEMAIS BENS DE CAPITAL - BENS MÓVEIS	0,00	76,68	--	--	--	--	--	--	--	0,00	76,68	--
2142	DEMAIS BENS DE CAPITAL - BENS IMÓVEIS	0,00	958,11	--	--	--	--	0,00	571,52	--	0,00	1.529,62	--
Total		2.377.538,20	2.376.245,73	99,95 %	371,44	371,44	100,00 %	38.460,54	29.458,00	76,59 %	2.416.370,17	2.406.075,17	99,57 %

CONTA GERAL DO ESTADO DO ANO 2016

Resumo da Despesa de Funcionamento, Segundo as Classificações Económica e de Fonte de Recurso, em Comparação com a Dotação Orçamental
Âmbito: Autárquico

Posição: 31-12-2016

Classificação Económica		Receitas Ordinárias			Receitas Consignadas			Receitas Próprias			Total		
Código	Descrição	Dotação Final	Realização	%	Dotação Final	Realização	%	Dotação Final	Realização	%	Dotação Final	Realização	%
1	DESPESAS CORRENTES	2.169.118,52	2.169.109,52	100,00 %	17.443,65	4.050,83	23,22 %	--	--	--	2.186.562,17	2.173.160,34	100,00 %
14	TRANSFERÊNCIAS CORRENTES	2.169.118,52	2.169.109,52	100,00 %	17.443,65	4.050,83	23,22 %	--	--	--	2.186.562,17	2.173.160,34	100,00 %
141	TRANSFERÊNCIAS CORRENTES A ADMINISTRAÇÕES PÚBLICAS	2.169.118,52	2.169.109,52	100,00 %	17.443,65	4.050,83	23,22 %	--	--	--	2.186.562,17	2.173.160,34	100,00 %
141002	TRANSFERÊNCIAS CORRENTES A AUTARQUIAS	2.169.118,52	2.169.109,52	100,00 %	17.443,65	4.050,83	23,22 %	--	--	--	2.186.562,17	2.173.160,34	100,00 %
Total		2.169.118,52	2.169.109,52	100,00 %	17.443,65	4.050,83	23,22 %	0,00	0,00	0,00	2.186.562,17	2.173.160,34	99,39 %

CONTA GERAL DO ESTADO DO ANO 2016

Resumo da Despesa de Funcionamento, Segundo as Classificações Orgânica e Económica, em Comparação com a Dotação Orçamental
Âmbito: Central, Provincial, Distrital e Autárquico

Posição: 31-12-2016

Classificação Orgânica		Despesas com Pessoal			Bens e Serviços			Transferências Correntes			Outras Desp. Correntes e Encargos Gerais do Estado			Despesas de Capital			Total		
Código	Descrição	Dotação Final	Realização	%	Dotação Final	Realização	%	Dotação Final	Realização	%	Dotação Final	Realização	%	Dotação Final	Realização	%	Dotação Final	Realização	%
01A000141	PRESIDENCIA DA REPUBLICA	583.820,17	583.820,17	100,00 %	836.466,02	836.466,02	100,00 %	0,00	0,00	--	0,00	0,00	--	--	--	--	1.420.286,19	1.420.286,19	100,00 %
01A000541	CONSELHO DE ESTADO	3.951,65	3.951,65	100,00 %	13.062,64	13.062,64	100,00 %	--	--	--	--	--	--	0,00	0,00	--	17.014,29	17.014,29	100,00 %
01A000641	CONSELHO NACIONAL DE DEFESA E SEGURANCA	8.048,70	8.048,70	100,00 %	20.357,88	19.597,17	96,26 %	0,00	0,00	--	0,00	0,00	--	0,00	0,00	--	28.406,58	27.645,87	97,32 %
01A000741	CASA MILITAR	720.756,48	720.756,48	100,00 %	281.240,54	281.240,54	100,00 %	3.305,32	3.305,32	100,00 %	0,00	0,00	--	--	--	--	1.005.302,33	1.005.302,33	100,00 %
02A000141	GABINETE DO PRIMEIRO MINISTRO	52.172,10	52.172,10	100,00 %	56.297,31	56.297,31	100,00 %	2.869,08	2.869,08	100,00 %	--	--	--	--	--	--	111.338,48	111.338,48	100,00 %
02A000441	CONSELHO SUPERIOR DA COMUNICACAO SOCIAL - UGB	7.481,36	7.481,36	100,00 %	4.487,06	4.487,06	100,00 %	16,85	16,85	100,00 %	--	--	--	--	--	--	11.985,28	11.985,28	100,00 %
02A000541	GABINETE DE INFORMACAO	15.355,39	15.355,39	100,00 %	14.466,45	14.466,45	100,00 %	854,86	854,86	100,00 %	0,00	0,00	--	--	--	--	30.676,70	30.676,70	100,00 %
02A000641	ESCOLA DE JORNALISMO	9.799,93	9.799,93	100,00 %	4.518,57	4.515,19	99,93 %	59,06	59,06	100,00 %	--	--	--	--	--	--	14.377,57	14.374,18	99,98 %
02A000741	BUREAU DE INFORMACAO PUBLICA	7.966,85	7.966,85	100,00 %	6.386,09	6.386,09	100,00 %	0,00	0,00	--	0,00	0,00	--	--	--	--	14.352,94	14.352,94	100,00 %
02A000841	AGENCIA DE INFORMACAO DE MOCAMBIQUE	10.492,59	10.492,59	100,00 %	2.696,82	2.696,82	100,00 %	4.994,87	4.994,87	100,00 %	0,00	0,00	--	--	--	--	18.184,29	18.184,29	100,00 %
02A000941	CENTRO DE DOCUMENTACAO E FORMACAO FOTOGRAFICA	3.803,74	3.803,74	100,00 %	1.942,20	1.539,76	79,28 %	0,00	0,00	--	--	--	--	2.000,00	825,82	41,29 %	7.745,94	6.169,32	79,65 %
02A001141	GABINETE CENTRAL DE PREVENCAO E COMBATE A DROGA	6.657,18	6.657,18	100,00 %	5.195,84	5.195,84	100,00 %	0,00	0,00	--	0,00	0,00	--	--	--	--	11.853,02	11.853,02	100,00 %
02A001241	COMISSAO CONSULTIVA DE TRABALHO	3.648,43	3.648,43	100,00 %	2.129,43	2.129,43	100,00 %	--	--	--	--	--	--	0,00	0,00	--	5.777,85	5.777,85	100,00 %
02A001341	GABINETE DE ASSITENCIA AOS ANTIGOS PRESIDENTES DA REPUBLICA E ATENDIMENTO AOS DIRIGENTES SUPERIORES DO ESTADO	31.943,14	31.943,14	100,00 %	52.912,01	52.902,48	99,98 %	18,00	18,00	100,00 %	0,00	0,00	--	--	--	--	84.873,15	84.863,62	99,99 %
02A001441	INSTITUTO DE COMUNICACAO SOCIAL	14.995,53	14.995,53	100,00 %	2.887,82	2.887,82	100,00 %	33,19	33,19	100,00 %	0,00	0,00	--	--	--	--	17.916,54	17.916,54	100,00 %
02A001541	CONSELHO NACIONAL DE COMBATE AO HIVSIDA	188,60	188,60	100,00 %	7.295,33	7.295,33	100,00 %	10,00	10,00	100,00 %	887,01	887,01	100,00 %	--	--	--	8.380,94	8.380,94	100,00 %
02A001641	COMISSAO NACIONAL PARA UNESCO	4.862,79	4.862,79	100,00 %	1.370,15	1.370,15	100,00 %	987,70	987,70	100,00 %	--	--	--	0,00	0,00	--	7.220,64	7.220,64	100,00 %
02B000341	GABINETE PROVINCIAL DE PREVENCAO E COMBATE A DROGA DE NIASA	3.617,60	3.617,60	100,00 %	1.430,86	1.430,86	100,00 %	55,00	55,00	100,00 %	--	--	--	--	--	--	5.103,46	5.103,46	100,00 %
02B000441	DELEGAÇÃO PROVINCIAL DA COMUNICACAO SOCIAL DE NIASA	12.348,71	12.348,71	100,00 %	1.331,24	1.331,24	100,00 %	15,00	15,00	100,00 %	--	--	--	--	--	--	13.694,94	13.694,94	100,00 %

CONTA GERAL DO ESTADO DO ANO 2016

Resumo da Despesa de Funcionamento, Segundo as Classificações Orgânica e Económica, em Comparação com a Dotação Orçamental Âmbito: Central, Provincial, Distrital e Autárquico

Posição: 31-12-2016

Classificação Orgânica		Despesas com Pessoal			Bens e Serviços			Transferências Correntes			Outras Desp. Correntes e Encargos Gerais do Estado			Despesas de Capital			Total		
Código	Descrição	Dotação Final	Realização	%	Dotação Final	Realização	%	Dotação Final	Realização	%	Dotação Final	Realização	%	Dotação Final	Realização	%	Dotação Final	Realização	%
02C000341	GABINETE PROVINCIAL DE PREVENCAO E COMBATE A DROGA DE CABO DELGADO	1.891,02	1.891,02	100,00 %	816,94	816,94	100,00 %	10,00	10,00	100,00 %	--	--	--	--	--	--	2.717,96	2.717,96	100,00 %
02C000441	DELEGAÇÃO PROVINCIAL DA COMUNICACCAO SOCIAL DE CABO DELGADO	8.305,38	8.305,38	100,00 %	792,87	792,87	100,00 %	130,73	130,73	100,00 %	--	--	--	--	--	--	9.228,99	9.228,99	100,00 %
02D000341	GABINETE PROVINCIAL DE PREVENCAO E COMBATE A DROGA DE NAMPULA	4.189,73	4.189,73	100,00 %	833,27	833,27	100,00 %	0,00	0,00	--	--	--	--	--	--	--	5.023,00	5.023,00	100,00 %
02D000441	DELEGAÇÃO PROVINCIAL DA COMUNICACCAO SOCIAL DE NAMPULA	7.698,75	7.698,75	100,00 %	1.035,72	1.035,72	100,00 %	85,56	85,56	100,00 %	--	--	--	--	--	--	8.820,03	8.820,03	100,00 %
02E000341	GABINETE PROVINCIAL DE PREVENCAO E COMBATE A DROGA DA ZAMBEZIA	3.421,65	3.421,65	100,00 %	1.964,87	1.964,87	100,00 %	5,00	5,00	100,00 %	--	--	--	--	--	--	5.391,52	5.391,52	100,00 %
02E000441	DELEGAÇÃO PROVINCIAL DA COMUNICACCAO SOCIAL DA ZAMBEZIA	11.688,52	11.688,52	100,00 %	1.399,10	1.399,10	100,00 %	0,00	0,00	--	--	--	--	--	--	--	13.087,61	13.087,61	100,00 %
02F000341	GABINETE PROVINCIAL DE PREVENCAO E COMBATE A DROGA DE TETE	3.731,50	3.731,50	100,00 %	1.353,17	1.353,17	100,00 %	20,00	20,00	100,00 %	--	--	--	--	--	--	5.104,67	5.104,67	100,00 %
02F000441	DELEGAÇÃO PROVINCIAL DA COMUNICACCAO SOCIAL DE TETE	5.117,59	5.117,59	100,00 %	1.151,90	1.151,90	100,00 %	1.307,10	1.307,10	100,00 %	--	--	--	--	--	--	7.576,58	7.576,58	100,00 %
02G000341	GABINETE PROVINCIAL DE PREVENCAO E COMBATE A DROGA DE MANICA	4.079,08	4.079,08	100,00 %	1.911,25	1.911,25	100,00 %	194,15	194,15	100,00 %	--	--	--	--	--	--	6.184,48	6.184,48	100,00 %
02G000441	DELEGAÇÃO PROVINCIAL DA COMUNICACCAO SOCIAL DE MANICA	5.725,04	5.725,04	100,00 %	1.766,36	1.766,36	100,00 %	279,91	279,91	100,00 %	--	--	--	--	--	--	7.771,31	7.771,31	100,00 %
02H000341	GABINETE PROVINCIAL DE PREVENCAO E COMBATE A DROGA DE SOFALA	1.945,70	1.945,70	100,00 %	401,35	401,35	100,00 %	5,00	5,00	100,00 %	--	--	--	--	--	--	2.352,05	2.352,05	100,00 %
02H000441	DELEGAÇÃO PROVINCIAL DA COMUNICACCAO SOCIAL DE SOFALA	4.314,31	4.314,31	100,00 %	721,96	721,96	100,00 %	0,00	0,00	--	--	--	--	--	--	--	5.036,27	5.036,27	100,00 %
02I000341	GABINETE PROVINCIAL DE PREVENCAO E COMBATE A DROGA DE INHAMBANE	2.403,51	2.403,51	100,00 %	761,81	761,81	100,00 %	16,30	16,30	100,00 %	--	--	--	--	--	--	3.181,62	3.181,62	100,00 %
02I000441	DELEGAÇÃO PROVINCIAL DA COMUNICACCAO SOCIAL DE	4.828,47	4.828,47	100,00 %	929,44	929,44	100,00 %	10,00	10,00	100,00 %	--	--	--	--	--	--	5.767,92	5.767,92	100,00 %

CONTA GERAL DO ESTADO DO ANO 2016

Resumo da Despesa de Funcionamento, Segundo as Classificações Orgânica e Económica, em Comparação com a Dotação Orçamental
Âmbito: Central, Provincial, Distrital e Autárquico

Posição: 31-12-2016

Classificação Orgânica		Despesas com Pessoal			Bens e Serviços			Transferências Correntes			Outras Desp. Correntes e Encargos Gerais do Estado			Despesas de Capital			Total		
Código	Descrição	Dotação Final	Realização	%	Dotação Final	Realização	%	Dotação Final	Realização	%	Dotação Final	Realização	%	Dotação Final	Realização	%	Dotação Final	Realização	%
	INHAMBANE																		
02J000341	GABINETE PROVINCIAL DE PREVENCAO E COMBATE A DROGA DE GAZA	2.983,07	2.983,07	100,00 %	1.210,72	1.210,72	100,00 %	0,00	0,00	--	--	--	--	--	--	--	4.193,79	4.193,79	100,00 %
02J000441	DELEGAÇÃO PROVINCIAL DA COMUNICACCAO SOCIAL DE GAZA	5.246,37	5.246,37	100,00 %	2.289,24	2.289,24	100,00 %	150,60	150,60	100,00 %	--	--	--	--	--	--	7.686,21	7.686,21	100,00 %
02K000341	GABINETE PROVINCIAL DE PREVENCAO E COMBATE A DROGA DE MAPUTO PROVINCIA - UGB	3.328,00	3.328,00	100,00 %	2.327,52	2.327,52	100,00 %	2,65	2,65	100,00 %	--	--	--	--	--	--	5.658,17	5.658,17	100,00 %
02K000441	DELEGAÇÃO PROVINCIAL DA COMUNICACCAO SOCIAL DE MAPUTO PROVINCIA	6.901,03	6.901,03	100,00 %	2.034,21	2.034,21	100,00 %	10,00	10,00	100,00 %	--	--	--	--	--	--	8.945,23	8.945,23	100,00 %
02L000341	GABINETE PROVINCIAL DE PREVENCAO E COMBATE A DROGA DE MAPUTO CIDADE	3.095,66	3.095,66	100,00 %	1.176,03	1.176,03	100,00 %	49,52	49,52	100,00 %	--	--	--	--	--	--	4.321,20	4.321,20	100,00 %
03B000141	GABINETE DO GOVERNADOR DE NIASSA	17.250,85	17.250,85	100,00 %	15.228,28	15.228,28	100,00 %	135,00	135,00	100,00 %	--	--	--	--	--	--	32.614,13	32.614,13	100,00 %
03C000141	GABINETE DO GOVERNADOR DE CABO DELGADO	17.992,66	17.992,66	100,00 %	15.526,71	15.476,71	99,68 %	544,50	544,50	100,00 %	--	--	--	--	--	--	34.063,88	34.013,88	99,85 %
03D000141	GABINETE DO GOVERNADOR DE NAMPULA	19.670,16	19.670,16	100,00 %	22.558,57	22.558,57	100,00 %	1.331,47	1.331,47	100,00 %	--	--	--	--	--	--	43.560,20	43.560,20	100,00 %
03E000141	GABINETE DO GOVERNADOR DA ZAMBEZIA	14.215,55	14.215,55	100,00 %	21.214,16	21.214,16	100,00 %	140,55	140,55	100,00 %	--	--	--	--	--	--	35.570,25	35.570,25	100,00 %
03F000141	GABINETE DO GOVERNADOR DE TETE	11.731,91	11.731,91	100,00 %	20.747,07	20.747,07	100,00 %	3.822,89	3.822,89	100,00 %	--	--	--	--	--	--	36.301,87	36.301,87	100,00 %
03G000141	GABINETE DO GOVERNADOR DE MANICA	12.210,73	12.210,73	100,00 %	8.830,92	8.830,92	100,00 %	443,36	443,36	100,00 %	--	--	--	--	--	--	21.485,01	21.485,01	100,00 %
03H000141	GABINETE DO GOVERNADOR DE SOFALA	14.120,70	14.120,70	100,00 %	22.206,46	22.206,46	100,00 %	128,95	128,95	100,00 %	--	--	--	--	--	--	36.456,11	36.456,11	100,00 %
03I000141	GABINETE DO GOVERNADOR DE INHAMBANE	15.636,74	15.636,74	100,00 %	22.169,10	22.169,10	100,00 %	150,52	150,52	100,00 %	--	--	--	--	--	--	37.956,37	37.956,37	100,00 %
03J000141	GABINETE DO GOVERNADOR DE GAZA	12.665,68	12.665,68	100,00 %	22.284,75	22.284,75	100,00 %	216,79	216,79	100,00 %	--	--	--	--	--	--	35.167,22	35.167,22	100,00 %
03K000141	GABINETE DO GOVERNADOR DE MAPUTO PROVINCIA	14.133,54	14.133,54	100,00 %	24.643,00	24.643,00	100,00 %	320,00	320,00	100,00 %	--	--	--	2.300,00	0,00	0,00 %	41.396,54	39.096,54	94,44 %
03L000141	GABINETE DO GOVERNADOR DE MAPUTO CIDADE	9.684,64	9.684,64	100,00 %	16.290,07	16.290,07	100,00 %	20,00	20,00	100,00 %	--	--	--	--	--	--	25.994,72	25.994,72	100,00 %
04B020041	SECRETARIA DISTRITAL DE	16.261,20	16.261,20	100,00 %	3.803,82	3.301,92	86,81 %	72,14	72,14	100,00 %	--	--	--	--	--	--	20.137,16	19.635,26	97,51 %

CONTA GERAL DO ESTADO DO ANO 2016

Resumo da Despesa de Funcionamento, Segundo as Classificações Orgânica e Económica, em Comparação com a Dotação Orçamental Âmbito: Central, Provincial, Distrital e Autárquico

Posição: 31-12-2016

Classificação Orgânica		Despesas com Pessoal			Bens e Serviços			Transferências Correntes			Outras Desp. Correntes e Encargos Gerais do Estado			Despesas de Capital			Total		
Código	Descrição	Dotação Final	Realização	%	Dotação Final	Realização	%	Dotação Final	Realização	%	Dotação Final	Realização	%	Dotação Final	Realização	%	Dotação Final	Realização	%
04B020241	CUAMBA SERVIÇO DISTRITAL DE SAUDE, MULHER E ACCAO SOCIAL DE CUAMBA	68.516,92	68.516,92	100,00 %	5.576,83	5.417,58	97,14 %	130,00	130,00	100,00 %	0,00	0,00	--	--	--	--	74.223,76	74.064,50	99,79 %
04B020341	SERVIÇO DISTRITAL DE ACTIVIDADES ECONOMICAS DE CUAMBA	7.612,54	7.612,54	100,00 %	1.449,46	994,46	68,61 %	54,20	54,20	100,00 %	--	--	--	--	--	--	9.116,20	8.661,20	95,01 %
04B020541	SERVIÇO DISTRITAL DE PLANEAMENTO E INFRA-ESTRUTURAS DE CUAMBA	4.683,79	4.683,79	100,00 %	224,74	224,74	100,00 %	66,16	66,16	100,00 %	--	--	--	--	--	--	4.974,70	4.974,70	100,00 %
04B030041	SECRETARIA DISTRITAL DE LAGO	14.442,40	14.442,40	100,00 %	1.996,05	1.996,05	100,00 %	24,95	24,95	100,00 %	--	--	--	--	--	--	16.463,41	16.463,41	100,00 %
04B030241	SERVIÇO DISTRITAL DE SAUDE, MULHER E ACCAO SOCIAL DE LAGO	15.679,78	15.679,78	100,00 %	997,78	997,78	100,00 %	32,74	32,74	100,00 %	0,00	0,00	--	--	--	--	16.710,30	16.710,30	100,00 %
04B030341	SERVIÇO DISTRITAL DE ACTIVIDADES ECONOMICAS DE LAGO	3.674,59	3.674,59	100,00 %	129,63	129,63	100,00 %	10,00	10,00	100,00 %	--	--	--	--	--	--	3.814,22	3.814,22	100,00 %
04B030541	SERVIÇO DISTRITAL DE PLANEAMENTO E INFRA-ESTRUTURAS DE LAGO	2.259,95	2.259,95	100,00 %	102,63	102,63	100,00 %	5,00	5,00	100,00 %	--	--	--	--	--	--	2.367,58	2.367,58	100,00 %
04B040041	SECRETARIA DISTRITAL DE CHIMBONILA	11.166,41	11.166,41	100,00 %	2.359,25	2.066,45	87,59 %	35,00	35,00	100,00 %	--	--	--	--	--	--	13.560,66	13.267,86	97,84 %
04B040241	SERVIÇO DISTRITAL DE SAUDE, MULHER E ACCAO SOCIAL DE CHIMBONILA	16.268,60	16.268,60	100,00 %	1.727,12	1.727,12	100,00 %	45,00	45,00	100,00 %	--	--	--	--	--	--	18.040,72	18.040,72	100,00 %
04B040341	SERVIÇO DISTRITAL DE ACTIVIDADES ECONOMICAS DE CHIMBONILA	4.460,20	4.460,20	100,00 %	1.062,22	916,67	86,30 %	20,00	20,00	100,00 %	--	--	--	--	--	--	5.542,42	5.396,87	97,37 %
04B040441	SERVIÇO DISTRITAL DE EDUCACAO, JUVENTUDE E TECNOLOGIA DE CHIMBONILA	75.647,74	75.647,74	100,00 %	1.187,41	1.187,41	100,00 %	58,08	58,08	100,00 %	--	--	--	--	--	--	76.893,23	76.893,23	100,00 %
04B040541	SERVIÇO DISTRITAL DE PLANEAMENTO E INFRA-ESTRUTURAS DE CHIMBONILA	2.294,48	2.294,48	100,00 %	456,78	437,78	95,84 %	10,00	10,00	100,00 %	--	--	--	--	--	--	2.761,26	2.742,26	99,31 %
04B050041	SECRETARIA DISTRITAL DE MAJUNE	12.803,40	12.803,40	100,00 %	2.622,52	2.622,52	100,00 %	120,00	120,00	100,00 %	--	--	--	--	--	--	15.545,91	15.545,91	100,00 %
04B050241	SERVIÇO DISTRITAL DE SAUDE, MULHER E ACCAO SOCIAL DE MAJUNE	12.607,09	12.607,09	100,00 %	1.277,90	1.277,90	100,00 %	35,00	35,00	100,00 %	0,00	0,00	--	--	--	--	13.920,00	13.920,00	100,00 %

CONTA GERAL DO ESTADO DO ANO 2016

Resumo da Despesa de Funcionamento, Segundo as Classificações Orgânica e Económica, em Comparação com a Dotação Orçamental
Âmbito: Central, Provincial, Distrital e Autárquico

Posição: 31-12-2016

Classificação Orgânica		Despesas com Pessoal			Bens e Serviços			Transferências Correntes			Outras Desp. Correntes e Encargos Gerais do Estado			Despesas de Capital			Total		
Código	Descrição	Dotação Final	Realização	%	Dotação Final	Realização	%	Dotação Final	Realização	%	Dotação Final	Realização	%	Dotação Final	Realização	%	Dotação Final	Realização	%
04B050341	SERVICO DISTRIAL DE ACTIVIDADES ECONOMICAS DE MAJUNE	4.275,42	4.275,42	100,00 %	688,24	688,24	100,00 %	88,00	88,00	100,00 %	--	--	--	--	--	--	5.051,66	5.051,66	100,00 %
04B050441	SERVICO DISTRIAL DE EDUCACAO, JUVENTUDE E TECNOLOGIA DE MAJUNE	52.367,48	52.367,48	100,00 %	1.454,80	1.454,80	100,00 %	95,00	95,00	100,00 %	--	--	--	--	--	--	53.917,28	53.917,28	100,00 %
04B050541	SERVIÇO DISTRIAL DE PLANEAMENTO E INFRA-ESTRUTURAS DE MAJUNE -	1.533,47	1.533,47	100,00 %	129,87	129,87	100,00 %	5,14	5,14	100,00 %	--	--	--	--	--	--	1.668,48	1.668,48	100,00 %
04B060041	SECRETARIA DISTRIAL DE MANDIMBA	14.520,95	14.520,95	100,00 %	2.905,30	2.905,30	100,00 %	280,00	280,00	100,00 %	--	--	--	--	--	--	17.706,25	17.706,25	100,00 %
04B060241	SERVICO DISTRIAL DE SAUDE, MULHER E ACCAO SOCIAL DE MANDIMBA	23.307,63	23.307,63	100,00 %	4.058,12	4.058,12	100,00 %	230,00	230,00	100,00 %	0,00	0,00	--	--	--	--	27.595,74	27.595,74	100,00 %
04B060341	SERVICO DISTRIAL DE ACTIVIDADES ECONOMICAS DE MANDIMBA	5.461,22	5.461,22	100,00 %	886,61	816,61	92,10 %	99,85	99,85	100,00 %	--	--	--	--	--	--	6.447,67	6.377,67	98,91 %
04B060441	SERVICO DISTRIAL DE EDUCACAO, JUVENTUDE E TECNOLOGIA DE MANDIMBA	200.628,93	200.628,93	100,00 %	3.034,63	3.034,63	100,00 %	210,00	210,00	100,00 %	--	--	--	--	--	--	203.873,57	203.873,57	100,00 %
04B060541	SERVIÇO DISTRIAL DE PLANEAMENTO E INFRA-ESTRUTURAS DE MANDIMBA	1.420,79	1.420,79	100,00 %	172,22	172,22	100,00 %	30,00	30,00	100,00 %	--	--	--	--	--	--	1.623,01	1.623,01	100,00 %
04B070041	SECRETARIA DISTRIAL DE MARRUPA	10.378,35	10.378,35	100,00 %	1.905,61	1.905,61	100,00 %	231,40	231,40	100,00 %	--	--	--	--	--	--	12.515,36	12.515,36	100,00 %
04B070241	SERVICO DISTRIAL DE SAUDE, MULHER E ACCAO SOCIAL DE MARRUPA	22.701,45	22.701,45	100,00 %	3.237,24	3.205,83	99,03 %	1.330,06	1.330,06	100,00 %	0,00	0,00	--	212,00	40,48	19,09 %	27.480,75	27.277,82	99,26 %
04B070341	SERVICO DISTRIAL DE ACTIVIDADES ECONOMICAS DE MARRUPA	6.863,50	6.863,50	100,00 %	662,86	662,86	100,00 %	392,53	392,53	100,00 %	--	--	--	--	--	--	7.918,89	7.918,89	100,00 %
04B070441	SERVICO DISTRIAL DE EDUCACAO, JUVENTUDE E TECNOLOGIA DE MARRUPA	100.711,92	100.711,92	100,00 %	2.232,10	2.232,10	100,00 %	195,00	195,00	100,00 %	--	--	--	--	--	--	103.139,02	103.139,02	100,00 %
04B070541	SERVICO DISTRIAL DE PLANEAMENTO E INFRA-ESTRUTURA DE MARRUPA	2.230,13	2.230,13	100,00 %	744,91	744,91	100,00 %	520,40	520,40	100,00 %	--	--	--	--	--	--	3.495,44	3.495,44	100,00 %
04B080041	SECRETARIA DISTRIAL DE MAUA	9.627,20	9.627,20	100,00 %	1.177,59	1.177,59	100,00 %	102,83	102,83	100,00 %	--	--	--	--	--	--	10.907,63	10.907,63	100,00 %
04B080241	SERVICO DISTRIAL DE SAUDE, MULHER E ACCAO	12.438,72	12.438,72	100,00 %	3.948,32	3.948,32	100,00 %	37,64	37,64	100,00 %	--	--	--	--	--	--	16.424,68	16.424,68	100,00 %

CONTA GERAL DO ESTADO DO ANO 2016

Resumo da Despesa de Funcionamento, Segundo as Classificações Orgânica e Económica, em Comparação com a Dotação Orçamental
Âmbito: Central, Provincial, Distrital e Autárquico

Posição: 31-12-2016

Classificação Orgânica		Despesas com Pessoal			Bens e Serviços			Transferências Correntes			Outras Desp. Correntes e Encargos Gerais do Estado			Despesas de Capital			Total		
Código	Descrição	Dotação Final	Realização	%	Dotação Final	Realização	%	Dotação Final	Realização	%	Dotação Final	Realização	%	Dotação Final	Realização	%	Dotação Final	Realização	%
	MAUA																		
04B080341	SERVICO DISTRIAL DE ACTIVIDADES ECONOMICAS DE MAUA	3.235,83	3.235,83	100,00 %	362,11	362,11	100,00 %	29,35	29,35	100,00 %	--	--	--	--	--	--	3.627,29	3.627,29	100,00 %
04B080441	SERVICO DISTRIAL DE EDUCACAO, JUVENTUDE E TECNOLOGIA DE MAUA	75.863,23	75.863,23	100,00 %	1.071,61	1.071,61	100,00 %	190,00	190,00	100,00 %	--	--	--	--	--	--	77.124,84	77.124,84	100,00 %
04B080541	SERVICO DISTRIAL DE PLANEAMENTO E INFRA-ESTRUTURAS DE MAUA	1.458,74	1.458,74	100,00 %	177,09	177,09	100,00 %	0,00	0,00	--	--	--	--	--	--	--	1.635,83	1.635,83	100,00 %
04B090041	SECRETARIA DISTRIAL DE MAVAGO	8.938,64	8.938,64	100,00 %	1.052,19	1.052,19	100,00 %	30,00	30,00	100,00 %	--	--	--	--	--	--	10.020,84	10.020,84	100,00 %
04B090241	SERVICO DISTRIAL DE SAUDE, MULHER E ACCAO SOCIAL DE MAVAGO - UGB	9.541,53	9.541,53	100,00 %	985,84	985,84	100,00 %	20,00	20,00	100,00 %	--	--	--	--	--	--	10.547,37	10.547,37	100,00 %
04B090341	SERVICO DISTRIAL DE ACTIVIDADES ECONOMICAS DE MAVAGO	3.955,32	3.955,32	100,00 %	272,81	272,81	100,00 %	20,00	20,00	100,00 %	--	--	--	--	--	--	4.248,13	4.248,13	100,00 %
04B090441	SERVICO DISTRIAL DE EDUCACAO, JUVENTUDE E TECNOLOGIA DE MAVAGO	40.720,14	40.720,14	100,00 %	1.152,42	1.152,42	100,00 %	45,00	45,00	100,00 %	--	--	--	--	--	--	41.917,56	41.917,56	100,00 %
04B090541	SERVICO DISTRIAL DE PLANEAMENTO E INFRA-ESTRUTURAS DE MAVAGO - SDPI	1.513,35	1.513,35	100,00 %	277,71	277,71	100,00 %	10,00	10,00	100,00 %	--	--	--	--	--	--	1.801,06	1.801,06	100,00 %
04B100041	SECRETARIA DISTRIAL DE MECANHELAS	11.349,52	11.349,52	100,00 %	1.229,28	1.229,28	100,00 %	20,00	20,00	100,00 %	--	--	--	--	--	--	12.598,80	12.598,80	100,00 %
04B100241	SERVICO DISTRIAL DE SAUDE, MULHER E ACCAO SOCIAL DE MECANHELAS	17.365,01	17.365,01	100,00 %	333,50	333,50	100,00 %	40,00	40,00	100,00 %	0,00	0,00	--	--	--	--	17.738,51	17.738,51	100,00 %
04B100341	SERVICO DISTRIAL DE ACTIVIDADES ECONOMICAS DE MECANHELAS	3.398,77	3.398,77	100,00 %	173,70	173,70	100,00 %	20,00	20,00	100,00 %	--	--	--	--	--	--	3.592,47	3.592,47	100,00 %
04B100441	SERVICO DISTRIAL DE EDUCACAO, JUVENTUDE E TECNOLOGIA DE MECANHELAS	195.778,39	195.778,39	100,00 %	859,82	859,82	100,00 %	72,00	72,00	100,00 %	--	--	--	--	--	--	196.710,22	196.710,22	100,00 %
04B100541	SERVICO DISTRIAL DE PLANEAMENTO E INFRA-ESTRUTURAS DE	1.623,92	1.623,92	100,00 %	251,24	251,24	100,00 %	10,00	10,00	100,00 %	--	--	--	--	--	--	1.885,16	1.885,16	100,00 %
04B110041	SECRETARIA DISTRIAL DE MECULA	9.279,33	9.279,33	100,00 %	1.514,47	1.514,47	100,00 %	72,70	72,70	100,00 %	--	--	--	--	--	--	10.866,50	10.866,50	100,00 %

CONTA GERAL DO ESTADO DO ANO 2016

Resumo da Despesa de Funcionamento, Segundo as Classificações Orgânica e Económica, em Comparação com a Dotação Orçamental
Âmbito: Central, Provincial, Distrital e Autárquico

Posição: 31-12-2016

Classificação Orgânica		Despesas com Pessoal			Bens e Serviços			Transferências Correntes			Outras Desp. Correntes e Encargos Gerais do Estado			Despesas de Capital			Total		
Código	Descrição	Dotação Final	Realização	%	Dotação Final	Realização	%	Dotação Final	Realização	%	Dotação Final	Realização	%	Dotação Final	Realização	%	Dotação Final	Realização	%
04B110241	SERVICO DISTRI TAL DE SAUDE, MULHER E ACCAO SOCIAL DE MECULA	6.049,57	6.049,57	100,00 %	719,74	719,74	100,00 %	15,00	15,00	100,00 %	0,00	0,00	--	--	--	--	6.784,31	6.784,31	100,00 %
04B110341	SERVICO DISTRI TAL DE ACTIVIDADES ECONOMICAS DE MECULA	3.827,42	3.827,42	100,00 %	583,20	583,20	100,00 %	10,00	10,00	100,00 %	--	--	--	--	--	--	4.420,62	4.420,62	100,00 %
04B110441	SERVICO DISTRI TAL DE EDUCACAO, JUVENTUDE E TECNOLOGIA DE MECULA	29.720,12	29.720,12	100,00 %	779,38	779,38	100,00 %	20,00	20,00	100,00 %	--	--	--	--	--	--	30.519,50	30.519,50	100,00 %
04B110541	SERVIÇO DISTRI TAL DE PLANEAMENTO E INFRA-ESTRUTURAS DE MECULA - SDPI	1.261,50	1.261,50	100,00 %	510,51	510,51	100,00 %	5,00	5,00	100,00 %	--	--	--	--	--	--	1.777,02	1.777,02	100,00 %
04B120041	SECRETARIA DISTRI TAL DE METARICA	9.045,09	9.045,09	100,00 %	628,48	628,48	100,00 %	149,47	149,47	100,00 %	--	--	--	--	--	--	9.823,04	9.823,04	100,00 %
04B120241	SERVICO DISTRI TAL DE SAUDE, MULHER E ACCAO SOCIAL DE METARICA	9.953,68	9.953,68	100,00 %	760,81	760,81	100,00 %	5,00	5,00	100,00 %	--	--	--	--	--	--	10.719,49	10.719,49	100,00 %
04B120341	SERVICO DISTRI TAL DE ACTIVIDADES ECONOMICAS DE METARICA	2.539,56	2.539,56	100,00 %	659,50	659,50	100,00 %	15,00	15,00	100,00 %	--	--	--	--	--	--	3.214,06	3.214,06	100,00 %
04B120441	SERVICO DISTRI TAL DE EDUCACAO, JUVENTUDE E TECNOLOGIA DE METARICA	57.371,52	57.371,52	100,00 %	909,00	909,00	100,00 %	75,00	75,00	100,00 %	--	--	--	--	--	--	58.355,52	58.355,52	100,00 %
04B120541	SERVIÇO DISTRI TAL DE PLANEAMENTO E INFRA-ESTRUTURAS DE METARICA - SDPI	1.861,51	1.861,51	100,00 %	367,11	367,11	100,00 %	15,00	15,00	100,00 %	--	--	--	--	--	--	2.243,62	2.243,62	100,00 %
04B130041	SECRETARIA DISTRI TAL DE MUEMBE	11.619,47	11.619,47	100,00 %	1.422,95	1.422,95	100,00 %	125,01	125,01	100,00 %	--	--	--	--	--	--	13.167,43	13.167,43	100,00 %
04B130241	SERVICO DISTRI TAL DE SAUDE, MULHER E ACCAO SOCIAL DE MUEMBE	8.002,02	8.002,02	100,00 %	140,18	140,18	100,00 %	0,00	0,00	--	0,00	0,00	--	--	--	--	8.142,19	8.142,19	100,00 %
04B130341	SERVICO DISTRI TAL DE ACTIVIDADES ECONOMICAS DE MUEMBE	3.995,59	3.995,59	100,00 %	213,49	213,49	100,00 %	35,00	35,00	100,00 %	--	--	--	--	--	--	4.244,07	4.244,07	100,00 %
04B130441	SERVICO DISTRI TAL DE EDUCACAO, JUVENTUDE E TECNOLOGIA DE MUEMBE	46.386,77	46.386,77	100,00 %	1.037,80	1.037,80	100,00 %	180,00	180,00	100,00 %	--	--	--	--	--	--	47.604,57	47.604,57	100,00 %
04B130541	SERVIÇO DISTRI TAL DE PLANEAMENTO E INFRA-	1.503,83	1.503,83	100,00 %	215,15	215,15	100,00 %	0,00	0,00	--	--	--	--	--	--	--	1.718,98	1.718,98	100,00 %

CONTA GERAL DO ESTADO DO ANO 2016

Resumo da Despesa de Funcionamento, Segundo as Classificações Orgânica e Económica, em Comparação com a Dotação Orçamental Âmbito: Central, Provincial, Distrital e Autárquico

Posição: 31-12-2016

Classificação Orgânica		Despesas com Pessoal			Bens e Serviços			Transferências Correntes			Outras Desp. Correntes e Encargos Gerais do Estado			Despesas de Capital			Total		
Código	Descrição	Dotação Final	Realização	%	Dotação Final	Realização	%	Dotação Final	Realização	%	Dotação Final	Realização	%	Dotação Final	Realização	%	Dotação Final	Realização	%
04B140041	ESTRUTURAS DE MUEMBE SECRETARIA DISTRITAL DE NGAUMA	8.720,83	8.720,83	100,00 %	1.362,42	1.362,42	100,00 %	182,74	182,74	100,00 %	--	--	--	--	--	--	10.265,98	10.265,98	100,00 %
04B140241	SERVICO DISTRITAL DE SAUDE, MULHER E ACCAO SOCIAL DE NGAUMA	8.989,00	8.989,00	100,00 %	1.630,50	1.630,50	100,00 %	243,77	243,77	100,00 %	--	--	--	--	--	--	10.863,27	10.863,27	100,00 %
04B140341	SERVICO DISTRITAL DE ACTIVIDADES ECONOMICAS DE NGAUMA	3.731,61	3.731,61	100,00 %	359,84	359,84	100,00 %	75,00	75,00	100,00 %	--	--	--	--	--	--	4.166,45	4.166,45	100,00 %
04B140541	SERVIÇO DISTRITAL DE PLANEAMENTO E INFRA-ESTRUTURAS DE NGAUMA	1.099,23	1.099,23	100,00 %	368,87	368,87	100,00 %	5,00	5,00	100,00 %	--	--	--	--	--	--	1.473,10	1.473,10	100,00 %
04B150041	SECRETARIA DISTRITAL DE NIPEPE	7.565,96	7.565,96	100,00 %	1.072,66	1.072,66	100,00 %	20,00	20,00	100,00 %	--	--	--	--	--	--	8.658,63	8.658,63	100,00 %
04B150241	SERVICO DISTRITAL DE SAUDE, MULHER E ACCAO SOCIAL DE NIPEPE	8.901,22	8.901,22	100,00 %	1.093,80	1.093,80	100,00 %	0,00	0,00	--	--	--	--	--	--	--	9.995,02	9.995,02	100,00 %
04B150341	SERVICO DISTRITAL DE ACTIVIDADES ECONOMICAS DE NIPEPE	3.444,51	3.444,51	100,00 %	464,17	464,17	100,00 %	17,00	17,00	100,00 %	--	--	--	--	--	--	3.925,68	3.925,68	100,00 %
04B150441	SERVICO DISTRITAL DE EDUCACAO, JUVENTUDE E TECNOLOGIA DE NIPEPE	50.546,53	50.546,53	100,00 %	664,78	664,78	100,00 %	20,00	20,00	100,00 %	--	--	--	--	--	--	51.231,31	51.231,31	100,00 %
04B150541	SERVIÇO DISTRITAL DE PLANEAMENTO E INFRA-ESTRUTURAS DE NIPEPE -	1.353,33	1.353,33	100,00 %	404,38	404,38	100,00 %	15,00	15,00	100,00 %	--	--	--	--	--	--	1.772,71	1.772,71	100,00 %
04B160041	SECRETARIA DISTRITAL DE SANGA	11.687,79	11.687,79	100,00 %	1.755,06	1.755,06	100,00 %	40,00	40,00	100,00 %	--	--	--	--	--	--	13.482,85	13.482,85	100,00 %
04B160241	SERVICO DISTRITAL DE SAUDE, MULHER E ACCAO SOCIAL DE SANGA	13.336,68	13.336,68	100,00 %	743,85	743,85	100,00 %	20,00	20,00	100,00 %	--	--	--	--	--	--	14.100,53	14.100,53	100,00 %
04B160341	SERVICO DISTRITAL DE ACTIVIDADES ECONOMICAS DE SANGA	4.652,51	4.652,51	100,00 %	477,60	477,60	100,00 %	5,00	5,00	100,00 %	--	--	--	--	--	--	5.135,11	5.135,11	100,00 %
04B160441	SERVICO DISTRITAL DE EDUCACAO, JUVENTUDE E TECNOLOGIA DE SANGA	92.514,77	92.514,77	100,00 %	5.970,03	5.970,03	100,00 %	25,00	25,00	100,00 %	--	--	--	--	--	--	98.509,80	98.509,80	100,00 %
04B211141	SECRETARIA DISTRITAL DE LICHINGA	7.902,59	7.902,59	100,00 %	1.970,88	1.970,88	100,00 %	339,91	339,91	100,00 %	--	--	--	--	--	--	10.213,38	10.213,38	100,00 %
04B211241	SERVICO DISTRITAL DE	395.892,34	395.892,34	100,00 %	5.440,14	5.440,14	100,00 %	280,16	280,16	100,00 %	--	--	--	--	--	--	401.612,64	401.612,64	100,00 %

CONTA GERAL DO ESTADO DO ANO 2016

Resumo da Despesa de Funcionamento, Segundo as Classificações Orgânica e Económica, em Comparação com a Dotação Orçamental
Âmbito: Central, Provincial, Distrital e Autárquico

Posição: 31-12-2016

Classificação Orgânica		Despesas com Pessoal			Bens e Serviços			Transferências Correntes			Outras Desp. Correntes e Encargos Gerais do Estado			Despesas de Capital			Total		
Código	Descrição	Dotação Final	Realização	%	Dotação Final	Realização	%	Dotação Final	Realização	%	Dotação Final	Realização	%	Dotação Final	Realização	%	Dotação Final	Realização	%
04B211341	EDUCAÇÃO, JUVENTUDE E TECNOLOGIA DE CUAMBA SERVIÇO DISTRITAL DE EDUCAÇÃO, JUVENTUDE E TECNOLOGIA DE LAGO	145.369,33	145.369,33	100,00 %	1.620,11	1.620,11	100,00 %	31,68	31,68	100,00 %	--	--	--	--	--	--	147.021,12	147.021,12	100,00 %
04B211441	SERVIÇO DISTRITAL DE EDUCAÇÃO, JUVENTUDE E TECNOLOGIA DE NGAUMA	53.141,17	53.141,17	100,00 %	1.607,58	1.607,58	100,00 %	280,00	280,00	100,00 %	--	--	--	--	--	--	55.028,75	55.028,75	100,00 %
04B211541	SERVIÇO DISTRITAL DE PLANEAMENTO E INFRA-ESTRUTURAS DE SANGA	1.522,29	1.522,29	100,00 %	186,45	186,45	100,00 %	10,00	10,00	100,00 %	--	--	--	--	--	--	1.718,74	1.718,74	100,00 %
04B251141	SERVIÇO DISTRITAL DE PLANEAMENTO E INFRAESTRUTURA DE LICHINGA - UGB	1.324,36	1.324,36	100,00 %	162,57	162,57	100,00 %	--	--	--	--	--	--	--	--	--	1.486,93	1.486,93	100,00 %
04B251241	SERVIÇO DISTRITAL DE SAÚDE, MULHER E ACCAO SOCIAL DE LICHINGA - UGB	28.358,95	28.340,52	99,94 %	849,93	849,93	100,00 %	130,00	130,00	100,00 %	--	--	--	--	--	--	29.338,88	29.320,45	99,94 %
04B251341	SERVIÇO DISTRITAL DE EDUCAÇÃO, JUVENTUDE E TECNOLOGIA DE LICHINGA - UGB	34.792,61	34.792,61	100,00 %	4.874,90	4.874,90	100,00 %	605,00	605,00	100,00 %	--	--	--	--	--	--	40.272,51	40.272,51	100,00 %
04B251441	SERVIÇO DISTRITAL DE ACTIVIDADES ECONOMICAS DE LICHINGA - UGB	3.449,33	3.449,33	100,00 %	177,46	177,46	100,00 %	5,00	5,00	100,00 %	--	--	--	--	--	--	3.631,79	3.631,79	100,00 %
04C010241	SERVIÇO DISTRITAL DE SAÚDE, MULHER E ACCAO SOCIAL DA CIDADE DE PEMBA	31.599,62	31.599,62	100,00 %	4.967,47	4.967,47	100,00 %	20,00	20,00	100,00 %	--	--	--	--	--	--	36.587,09	36.587,09	100,00 %
04C010441	SERVIÇO DISTRITAL DE EDUCAÇÃO, JUVENTUDE E TECNOLOGIA DA CIDADE DE PEMBA	16.706,10	16.706,10	100,00 %	11.735,94	11.735,94	100,00 %	235,00	235,00	100,00 %	--	--	--	--	--	--	28.677,04	28.677,04	100,00 %
04C020041	SECRETARIA DISTRITAL DE ANCUABE	15.471,07	15.471,07	100,00 %	3.185,36	3.185,36	100,00 %	344,20	344,20	100,00 %	--	--	--	859,27	447,00	52,02 %	19.859,90	19.447,63	97,92 %
04C020241	SERVIÇO DISTRITAL DE SAÚDE, MULHER E ACCAO SOCIAL DE ANCUABE	21.441,31	21.441,31	100,00 %	3.064,02	3.064,02	100,00 %	50,16	50,16	100,00 %	--	--	--	50,00	50,00	100,00 %	24.605,49	24.605,49	100,00 %
04C020341	SERVIÇO DISTRITAL DE ACTIVIDADES ECONOMICAS DE ANCUABE	4.983,04	4.983,04	100,00 %	801,65	785,65	98,00 %	89,00	89,00	100,00 %	--	--	--	65,08	0,00	0,00 %	5.938,76	5.857,69	98,63 %
04C020441	SERVIÇO DISTRITAL DE	130.364,75	130.364,75	100,00 %	724,51	724,51	100,00 %	60,00	60,00	100,00 %	0,00	0,00	--	--	--	--	131.149,26	131.149,26	100,00 %

CONTA GERAL DO ESTADO DO ANO 2016

Resumo da Despesa de Funcionamento, Segundo as Classificações Orgânica e Económica, em Comparação com a Dotação Orçamental
Âmbito: Central, Provincial, Distrital e Autárquico

Posição: 31-12-2016

Classificação Orgânica		Despesas com Pessoal			Bens e Serviços			Transferências Correntes			Outras Desp. Correntes e Encargos Gerais do Estado			Despesas de Capital			Total		
Código	Descrição	Dotação Final	Realização	%	Dotação Final	Realização	%	Dotação Final	Realização	%	Dotação Final	Realização	%	Dotação Final	Realização	%	Dotação Final	Realização	%
04C020541	EDUCAÇÃO, JUVENTUDE E TECNOLOGIA DE ANCUABE SERVIÇO DISTRITAL DE PLANEAMENTO E INFRA-ESTRUTURAS DE ANCUABE	2.358,13	2.358,13	100,00 %	499,99	499,99	100,00 %	46,81	46,81	100,00 %	--	--	--	197,92	106,13	53,62 %	3.102,85	3.011,06	97,04 %
04C030041	SECRETARIA DISTRITAL DE BALAMA	11.171,94	11.171,94	100,00 %	4.654,89	4.654,89	100,00 %	250,00	250,00	100,00 %	--	--	--	602,78	602,78	100,00 %	16.679,62	16.679,62	100,00 %
04C030241	SERVICO DISTRITAL DE SAUDE, MULHER E ACCAO SOCIAL DE BALAMA	16.625,52	16.625,52	100,00 %	3.321,45	3.321,45	100,00 %	75,00	75,00	100,00 %	--	--	--	--	--	--	20.021,97	20.021,97	100,00 %
04C030341	SERVICO DISTRITAL DE ACTIVIDADES ECONOMICAS DE BALAMA	4.692,76	4.692,76	100,00 %	578,98	578,98	100,00 %	20,00	20,00	100,00 %	--	--	--	36,16	0,00	0,00 %	5.327,90	5.291,74	99,32 %
04C030441	SERVICO DISTRITAL DE EDUCACAO, JUVENTUDE E TECNOLOGIA DE BALAMA	101.190,73	101.190,73	100,00 %	2.962,26	2.962,26	100,00 %	190,00	190,00	100,00 %	0,00	0,00	--	--	--	--	104.342,99	104.342,99	100,00 %
04C030541	SERVICO DISTRITAL DE PLANEAMENTO E INFRA-ESTRUTURAS DE BALAMA	1.031,74	1.031,74	100,00 %	389,57	389,57	100,00 %	0,00	0,00	--	--	--	--	16,12	0,00	0,00 %	1.437,44	1.421,32	98,88 %
04C040041	SECRETARIA DISTRITAL DE CHIURE	11.902,41	11.902,41	100,00 %	7.100,26	7.100,26	100,00 %	1.255,00	1.255,00	100,00 %	--	--	--	1.866,10	612,72	32,83 %	22.123,77	20.870,40	94,33 %
04C040241	SERVICO DISTRITAL DE SAUDE, MULHER E ACCAO SOCIAL DE CHIURE	38.199,26	38.199,26	100,00 %	5.072,07	5.072,07	100,00 %	105,50	105,50	100,00 %	--	--	--	350,00	0,00	0,00 %	43.726,83	43.376,83	99,20 %
04C040341	SERVICO DISTRITAL DE ACTIVIDADES ECONOMICAS DE CHIURE	4.831,47	4.831,47	100,00 %	1.136,90	1.136,90	100,00 %	216,83	216,83	100,00 %	--	--	--	--	--	--	6.185,20	6.185,20	100,00 %
04C040441	SERVICO DISTRITAL DE EDUCACAO, JUVENTUDE E TECNOLOGIA DE CHIURE	174.093,23	174.093,23	100,00 %	4.600,11	4.600,11	100,00 %	320,80	320,80	100,00 %	0,00	0,00	--	--	--	--	179.014,14	179.014,14	100,00 %
04C040541	SERVICO DISTRITAL DE PLANEAMENTO E INFRA-ESTRUTURAS DE CHIURE	2.164,87	2.164,87	100,00 %	1.201,90	1.201,90	100,00 %	271,05	271,05	100,00 %	--	--	--	--	--	--	3.637,82	3.637,82	100,00 %
04C050041	SECRETARIA DISTRITAL DO	7.773,93	7.773,93	100,00 %	3.169,79	3.169,79	100,00 %	348,94	348,94	100,00 %	--	--	--	--	--	--	11.292,66	11.292,66	100,00 %
04C050241	SERVICO DISTRITAL DE SAUDE, MULHER E ACCAO SOCIAL DE IBO	6.732,62	6.732,62	100,00 %	1.746,63	1.746,63	100,00 %	13,75	13,75	100,00 %	--	--	--	--	--	--	8.493,00	8.493,00	100,00 %
04C050341	SERVICO DISTRITAL DE ACTIVIDADES ECONOMICAS DO IBO	1.217,24	1.217,24	100,00 %	602,96	602,96	100,00 %	59,50	59,50	100,00 %	--	--	--	100,00	90,00	90,00 %	1.979,69	1.969,69	99,49 %

CONTA GERAL DO ESTADO DO ANO 2016

Resumo da Despesa de Funcionamento, Segundo as Classificações Orgânica e Económica, em Comparação com a Dotação Orçamental
Âmbito: Central, Provincial, Distrital e Autárquico

Posição: 31-12-2016

Classificação Orgânica		Despesas com Pessoal			Bens e Serviços			Transferências Correntes			Outras Desp. Correntes e Encargos Gerais do Estado			Despesas de Capital			Total		
Código	Descrição	Dotação Final	Realização	%	Dotação Final	Realização	%	Dotação Final	Realização	%	Dotação Final	Realização	%	Dotação Final	Realização	%	Dotação Final	Realização	%
04C050441	SERVICO DISTRIAL DE EDUCACAO, JUVENTUDE E TECNOLOGIA DE IBO	25.527,24	25.527,24	100,00 %	2.541,75	2.541,75	100,00 %	424,57	424,57	100,00 %	--	--	--	--	--	--	28.493,56	28.493,56	100,00 %
04C050541	SERVIÇO DISTRIAL DE PLANEAMENTO E INFRA-ESTRUTURAS DE IBO	1.196,41	1.196,41	100,00 %	982,63	982,63	100,00 %	40,70	40,70	100,00 %	--	--	--	--	--	--	2.219,74	2.219,74	100,00 %
04C060041	SECRETARIA DISTRIAL DE MACOMIA	10.597,13	10.597,13	100,00 %	3.285,44	3.285,44	100,00 %	570,70	570,70	100,00 %	--	--	--	4.124,10	927,98	22,50 %	18.577,37	15.381,25	82,80 %
04C060241	SERVICO DISTRIAL DE SAUDE, MULHER E ACCAO SOCIAL DE MACOMIA	17.695,29	17.695,29	100,00 %	4.969,75	4.969,75	100,00 %	232,50	232,50	100,00 %	--	--	--	252,50	252,50	100,00 %	23.150,04	23.150,04	100,00 %
04C060341	SERVICO DISTRIAL DE ACTIVIDADES ECONOMICAS DE MACOMIA	3.404,49	3.404,49	100,00 %	1.473,94	1.473,94	100,00 %	124,44	124,44	100,00 %	--	--	--	556,14	103,10	18,54 %	5.559,01	5.105,97	91,85 %
04C060441	SERVICO DISTRIAL DE EDUCACAO, JUVENTUDE E TECNOLOGIA DE MACOMIA	81.698,35	81.698,35	100,00 %	3.734,02	3.734,02	100,00 %	231,56	231,56	100,00 %	--	--	--	311,64	172,95	55,50 %	85.975,57	85.836,88	99,84 %
04C060541	SERVIÇO DISTRIAL DE PLANEAMENTO E INFRA-ESTRUTURAS DE MACOMIA	1.613,98	1.613,98	100,00 %	1.400,15	1.400,15	100,00 %	133,12	133,12	100,00 %	--	--	--	297,60	267,84	90,00 %	3.444,85	3.415,09	99,14 %
04C070041	SECRETARIA DISTRIAL DE MECUFI	7.868,84	7.868,84	100,00 %	2.982,36	2.982,36	100,00 %	840,00	840,00	100,00 %	--	--	--	--	--	--	11.691,19	11.691,19	100,00 %
04C070241	SERVICO DISTRIAL DE SAUDE, MULHER E ACCAO SOCIAL DE MECUFI	8.719,09	8.719,09	100,00 %	2.790,59	2.790,59	100,00 %	40,00	40,00	100,00 %	--	--	--	--	--	--	11.549,67	11.549,67	100,00 %
04C070341	SERVICO DISTRIAL DE ACTIVIDADES ECONOMICAS DE MECUFI	2.947,44	2.947,44	100,00 %	487,31	487,31	100,00 %	61,50	61,50	100,00 %	--	--	--	--	--	--	3.496,25	3.496,25	100,00 %
04C070441	SERVICO DISTRIAL DE EDUCACAO, JUVENTUDE E TECNOLOGIA DE MECUFI	52.715,11	52.715,11	100,00 %	2.345,61	2.345,61	100,00 %	560,00	560,00	100,00 %	0,00	0,00	--	--	--	--	55.620,72	55.620,72	100,00 %
04C070541	SERVIÇO DISTRIAL DE PLANEAMENTO E INFRA-ESTRUTURAS DE MECUFI	1.309,00	1.309,00	100,00 %	413,09	413,09	100,00 %	0,00	0,00	--	--	--	--	--	--	--	1.722,08	1.722,08	100,00 %
04C080041	SECRETARIA DISTRIAL DE MELUCO	9.925,87	9.925,87	100,00 %	3.402,57	3.402,57	100,00 %	450,00	450,00	100,00 %	--	--	--	828,08	745,27	90,00 %	14.606,53	14.523,72	99,43 %
04C080241	SERVICO DISTRIAL DE SAUDE, MULHER E ACCAO SOCIAL DE MELUCO	13.805,96	13.805,96	100,00 %	1.878,83	1.878,83	100,00 %	10,00	10,00	100,00 %	--	--	--	55,88	0,00	0,00 %	15.750,67	15.694,79	99,65 %
04C080341	SERVICO DISTRIAL DE ACTIVIDADES ECONOMICAS	3.960,86	3.960,86	100,00 %	221,43	221,43	100,00 %	20,00	20,00	100,00 %	--	--	--	--	--	--	4.202,29	4.202,29	100,00 %

CONTA GERAL DO ESTADO DO ANO 2016

Resumo da Despesa de Funcionamento, Segundo as Classificações Orgânica e Económica, em Comparação com a Dotação Orçamental
Âmbito: Central, Provincial, Distrital e Autárquico

Posição: 31-12-2016

Classificação Orgânica		Despesas com Pessoal			Bens e Serviços			Transferências Correntes			Outras Desp. Correntes e Encargos Gerais do Estado			Despesas de Capital			Total		
Código	Descrição	Dotação Final	Realização	%	Dotação Final	Realização	%	Dotação Final	Realização	%	Dotação Final	Realização	%	Dotação Final	Realização	%	Dotação Final	Realização	%
04C080441	MELUCO SERVIÇO DISTRIAL DE EDUCACAO, JUVENTUDE E TECNOLOGIA DE MELUCO	60.808,30	60.808,30	100,00 %	2.127,49	2.127,49	100,00 %	80,00	80,00	100,00 %	--	--	--	--	--	--	63.015,79	63.015,79	100,00 %
04C080541	SERVIÇO DISTRIAL DE PLANEAMENTO E INFRA-ESTRUTURAS DE MELUCO	1.561,74	1.561,74	100,00 %	1.449,84	1.449,84	100,00 %	119,09	119,09	100,00 %	--	--	--	90,00	90,00	100,00 %	3.220,67	3.220,67	100,00 %
04C090041	SECRETARIA DISTRIAL DE MOCIMBOA DA PRAIA	12.971,54	12.971,54	100,00 %	5.456,97	5.456,97	100,00 %	387,96	387,96	100,00 %	--	--	--	175,00	175,00	100,00 %	18.991,46	18.991,46	100,00 %
04C090241	SERVIÇO DISTRIAL DE SAUDE, MULHER E ACCAO SOCIAL DE MOCIMBOA DA	33.834,03	33.834,03	100,00 %	3.661,80	3.661,80	100,00 %	222,80	222,80	100,00 %	--	--	--	150,00	150,00	100,00 %	37.868,63	37.868,63	100,00 %
04C090341	SERVIÇO DISTRIAL DE ACTIVIDADES ECONOMICAS DE MOCIMBOA DA PRAIA	4.932,97	4.932,97	100,00 %	1.107,28	1.107,28	100,00 %	100,00	100,00	100,00 %	--	--	--	219,60	0,00	0,00 %	6.359,85	6.140,25	96,55 %
04C090441	SERVIÇO DISTRIAL DE EDUCACAO, JUVENTUDE E TECNOLOGIA DE MOCIMBOA DA PRAIA	110.643,98	110.643,98	100,00 %	3.853,02	3.853,02	100,00 %	140,00	140,00	100,00 %	--	--	--	85,00	0,00	0,00 %	114.722,00	114.637,00	99,93 %
04C090541	SERVIÇO DISTRIAL DE PLANEAMENTO E INFRA-ESTRUTURAS DE MOCIMBOA DA PRAIA	3.220,20	3.220,20	100,00 %	2.032,44	2.032,44	100,00 %	129,02	129,02	100,00 %	--	--	--	400,00	170,00	42,50 %	5.781,66	5.551,66	96,02 %
04C100041	SECRETARIA DISTRIAL DE MONTEPUEZ	16.362,50	16.362,50	100,00 %	3.748,93	3.748,93	100,00 %	449,01	449,01	100,00 %	--	--	--	49,99	49,99	100,00 %	20.610,43	20.610,43	100,00 %
04C100241	SERVIÇO DISTRIAL DE SAUDE, MULHER E ACCAO SOCIAL DE MONTEPUEZ	47.245,82	47.245,82	100,00 %	4.167,58	4.123,12	98,93 %	222,20	222,20	100,00 %	--	--	--	102,21	94,53	92,48 %	51.737,82	51.685,67	99,90 %
04C100341	SERVIÇO DISTRIAL DE ACTIVIDADES ECONOMICAS DE MONTEPUEZ	9.201,92	9.201,92	100,00 %	1.215,35	1.215,35	100,00 %	15,00	15,00	100,00 %	--	--	--	--	--	--	10.432,27	10.432,27	100,00 %
04C100441	SERVIÇO DISTRIAL DE EDUCACAO, JUVENTUDE E TECNOLOGIA DE MONTEPUEZ	281.300,80	281.300,80	100,00 %	7.519,52	7.519,52	100,00 %	85,00	85,00	100,00 %	--	--	--	134,44	134,42	99,98 %	289.039,76	289.039,73	100,00 %
04C100541	SERVIÇO DISTRIAL DE PLANEAMENTO E INFRA-ESTRUTURAS DE MONTEPUEZ	3.399,71	3.399,71	100,00 %	405,23	405,23	100,00 %	10,00	10,00	100,00 %	--	--	--	202,51	0,00	0,00 %	4.017,45	3.814,94	94,96 %
04C110041	SECRETARIA DISTRIAL DE MUEDA	15.337,94	15.337,94	100,00 %	5.730,19	5.730,19	100,00 %	820,25	820,25	100,00 %	--	--	--	2.018,00	2.017,40	99,97 %	23.906,37	23.905,77	100,00 %
04C110241	SERVIÇO DISTRIAL DE SAUDE, MULHER E ACCAO	33.974,79	33.974,79	100,00 %	6.108,04	6.108,04	100,00 %	531,42	531,42	100,00 %	--	--	--	732,00	731,90	99,99 %	41.346,25	41.346,15	100,00 %

CONTA GERAL DO ESTADO DO ANO 2016

Resumo da Despesa de Funcionamento, Segundo as Classificações Orgânica e Económica, em Comparação com a Dotação Orçamental Âmbito: Central, Provincial, Distrital e Autárquico

Posição: 31-12-2016

Classificação Orgânica		Despesas com Pessoal			Bens e Serviços			Transferências Correntes			Outras Desp. Correntes e Encargos Gerais do Estado			Despesas de Capital			Total		
Código	Descrição	Dotação Final	Realização	%	Dotação Final	Realização	%	Dotação Final	Realização	%	Dotação Final	Realização	%	Dotação Final	Realização	%	Dotação Final	Realização	%
04C110341	MUEDA SERVIÇO DISTRITAL DE ACTIVIDADES ECONOMICAS DE MUEDA	5.531,93	5.531,93	100,00 %	2.341,11	2.341,11	100,00 %	101,06	101,06	100,00 %	--	--	--	814,74	659,94	81,00 %	8.788,84	8.634,04	98,24 %
04C110441	SERVIÇO DISTRITAL DE EDUCACAO, JUVENTUDE E TECNOLOGIA DE MUEDA	131.522,76	131.522,76	100,00 %	5.669,77	5.669,77	100,00 %	339,65	339,65	100,00 %	--	--	--	944,48	695,23	73,61 %	138.476,65	138.227,40	99,82 %
04C110541	SERVIÇO DISTRITAL DE PLANEAMENTO E INFRA-ESTRUTURAS DE MUEDA	4.179,83	4.179,83	100,00 %	2.167,69	2.167,69	100,00 %	211,25	211,25	100,00 %	--	--	--	2.850,22	0,00	0,00 %	9.408,99	6.558,77	69,71 %
04C120041	SECRETARIA DISTRITAL DE MUIDUMBE	14.823,83	14.823,83	100,00 %	3.541,70	3.541,70	100,00 %	894,17	894,17	100,00 %	--	--	--	2.205,69	1.943,72	88,12 %	21.465,38	21.203,41	98,78 %
04C120241	SERVIÇO DISTRITAL DE SAUDE, MULHER E ACCAO SOCIAL DE MUIDUMBE	14.968,63	14.968,63	100,00 %	948,43	948,43	100,00 %	105,00	105,00	100,00 %	--	--	--	435,00	0,00	0,00 %	16.457,06	16.022,06	97,36 %
04C120341	SERVIÇO DISTRITAL DE ACTIVIDADES ECONOMICAS DE MUIDUMBE	5.213,35	5.213,35	100,00 %	482,80	482,80	100,00 %	200,90	200,90	100,00 %	--	--	--	550,00	0,00	0,00 %	6.447,04	5.897,04	91,47 %
04C120441	SERVIÇO DISTRITAL DE EDUCACAO, JUVENTUDE E TECNOLOGIA DE MUIDUMBE	102.849,20	102.849,20	100,00 %	2.091,23	2.091,23	100,00 %	40,00	40,00	100,00 %	--	--	--	315,00	282,69	89,74 %	105.295,43	105.263,12	99,97 %
04C120541	SERVIÇO DISTRITAL DE PLANEAMENTO E INFRA-ESTRUTURAS DE MUIDUMBE	2.376,39	2.376,39	100,00 %	737,59	737,59	100,00 %	129,00	129,00	100,00 %	--	--	--	143,38	0,00	0,00 %	3.386,36	3.242,98	95,77 %
04C130041	SECRETARIA DISTRITAL DE NAMUNO	14.558,77	14.558,77	100,00 %	5.085,69	5.085,69	100,00 %	300,00	300,00	100,00 %	--	--	--	1.500,00	265,59	17,71 %	21.444,46	20.210,05	94,24 %
04C130241	SERVIÇO DISTRITAL DE SAUDE, MULHER E ACCAO SOCIAL DE NAMUNO	16.071,80	16.071,80	100,00 %	4.624,80	4.624,80	100,00 %	368,82	368,82	100,00 %	--	--	--	--	--	--	21.065,42	21.065,42	100,00 %
04C130341	SERVIÇO DISTRITAL DE ACTIVIDADES ECONOMICAS DE NAMUNO	4.830,31	4.830,31	100,00 %	652,04	652,04	100,00 %	5,00	5,00	100,00 %	--	--	--	154,00	0,00	0,00 %	5.641,34	5.487,34	97,27 %
04C130441	SERVIÇO DISTRITAL DE EDUCACAO, JUVENTUDE E TECNOLOGIA DE NAMUNO	134.206,72	134.206,72	100,00 %	1.963,60	1.963,60	100,00 %	472,72	472,72	100,00 %	--	--	--	--	--	--	136.643,04	136.643,04	100,00 %
04C130541	SERVIÇO DISTRITAL DE PLANEAMENTO E INFRA-ESTRUTURAS DE NAMUNO	2.237,77	2.237,77	100,00 %	1.231,17	1.231,17	100,00 %	10,00	10,00	100,00 %	--	--	--	98,11	0,00	0,00 %	3.577,05	3.478,94	97,26 %
04C140041	SECRETARIA DISTRITAL DE NANGADE	9.409,28	9.409,28	100,00 %	2.931,48	2.931,48	100,00 %	76,00	76,00	100,00 %	--	--	--	767,66	236,50	30,81 %	13.184,42	12.653,26	95,97 %

CONTA GERAL DO ESTADO DO ANO 2016

Resumo da Despesa de Funcionamento, Segundo as Classificações Orgânica e Económica, em Comparação com a Dotação Orçamental
Âmbito: Central, Provincial, Distrital e Autárquico

Posição: 31-12-2016

Classificação Orgânica		Despesas com Pessoal			Bens e Serviços			Transferências Correntes			Outras Desp. Correntes e Encargos Gerais do Estado			Despesas de Capital			Total		
Código	Descrição	Dotação Final	Realização	%	Dotação Final	Realização	%	Dotação Final	Realização	%	Dotação Final	Realização	%	Dotação Final	Realização	%	Dotação Final	Realização	%
04C140241	SERVICO DISTRIAL DE SAUDE, MULHER E ACCAO SOCIAL DE NANGADE	9.154,46	9.154,46	100,00 %	849,00	849,00	100,00 %	25,00	25,00	100,00 %	0,00	0,00	--	--	--	--	10.028,46	10.028,46	100,00 %
04C140341	SERVICO DISTRIAL DE ACTIVIDADES ECONOMICAS DE NANGADE	3.201,91	3.201,91	100,00 %	801,90	801,90	100,00 %	69,06	69,06	100,00 %	--	--	--	204,65	60,00	29,32 %	4.277,53	4.132,88	96,62 %
04C140441	SERVICO DISTRIAL DE EDUCACAO, JUVENTUDE E TECNOLOGIA DE NANGADE	68.418,14	68.418,14	100,00 %	2.763,18	2.763,18	100,00 %	30,00	30,00	100,00 %	--	--	--	109,70	0,00	0,00 %	71.321,02	71.211,32	99,85 %
04C140541	SERVIÇO DISTRIAL DE PLANEAMENTO E INFRA-ESTRUTURAS DE NANGADE	1.560,72	1.560,72	100,00 %	505,76	505,76	100,00 %	28,83	28,83	100,00 %	--	--	--	85,00	0,00	0,00 %	2.180,31	2.095,31	96,10 %
04C150041	SECRETARIA DISTRIAL DE PALMA	11.011,73	11.011,73	100,00 %	5.581,44	5.581,44	100,00 %	664,81	664,81	100,00 %	--	--	--	--	--	--	17.257,98	17.257,98	100,00 %
04C150241	SERVICO DISTRIAL DE SAUDE, MULHER E ACCAO SOCIAL DE PALMA	18.319,04	18.319,04	100,00 %	3.052,32	3.052,32	100,00 %	264,92	264,92	100,00 %	0,00	0,00	--	--	--	--	21.636,28	21.636,28	100,00 %
04C150341	SERVICO DISTRIAL DE ACTIVIDADES ECONOMICAS DE PALMA	4.742,01	4.742,01	100,00 %	752,30	752,30	100,00 %	5,00	5,00	100,00 %	--	--	--	--	--	--	5.499,31	5.499,31	100,00 %
04C150441	SERVICO DISTRIAL DE EDUCACAO, JUVENTUDE E TECNOLOGIA DE PALMA	55.878,98	55.878,98	100,00 %	3.550,86	3.550,86	100,00 %	360,56	360,56	100,00 %	--	--	--	--	--	--	59.790,40	59.790,40	100,00 %
04C150541	SERVIÇO DISTRIAL DE PLANEAMENTO E INFRA-ESTRUTURAS DE PALMA	1.783,63	1.783,63	100,00 %	830,20	830,20	100,00 %	255,00	255,00	100,00 %	--	--	--	--	--	--	2.868,83	2.868,83	100,00 %
04C160041	SECRETARIA DISTRIAL DE METUGE	14.324,62	14.324,62	100,00 %	2.500,07	2.500,07	100,00 %	450,00	450,00	100,00 %	--	--	--	678,00	626,83	92,45 %	17.952,70	17.901,53	99,71 %
04C160241	SERVICO DISTRIAL DE SAUDE, MULHER E ACCAO SOCIAL DE METUGE	12.453,29	12.453,29	100,00 %	2.844,74	2.844,74	100,00 %	150,00	150,00	100,00 %	--	--	--	70,04	70,04	100,00 %	15.518,07	15.518,07	100,00 %
04C160441	SERVICO DISTRIAL DE EDUCACAO, JUVENTUDE E TECNOLOGIA DE METUGE	76.091,68	76.091,68	100,00 %	1.525,17	1.525,17	100,00 %	504,78	504,78	100,00 %	--	--	--	250,00	250,00	100,00 %	78.371,63	78.371,63	100,00 %
04C160541	SERVIÇO DISTRIAL DE PLANEAMENTO E INFRA-ESTRUTURAS DE METUGE	2.525,10	2.525,10	100,00 %	230,75	230,75	100,00 %	0,00	0,00	--	--	--	--	129,16	116,24	90,00 %	2.885,01	2.872,09	99,55 %
04C170041	SECRETARIA DISTRIAL DE QUISSANGA	12.568,06	12.568,06	100,00 %	4.319,49	4.319,49	100,00 %	195,40	195,40	100,00 %	--	--	--	136,23	0,00	0,00 %	17.219,18	17.082,95	99,21 %
04C170241	SERVICO DISTRIAL DE SAUDE, MULHER E ACCAO	9.800,46	9.800,46	100,00 %	1.984,73	1.984,73	100,00 %	5,00	5,00	100,00 %	--	--	--	74,60	0,00	0,00 %	11.864,79	11.790,19	99,37 %

CONTA GERAL DO ESTADO DO ANO 2016

Resumo da Despesa de Funcionamento, Segundo as Classificações Orgânica e Económica, em Comparação com a Dotação Orçamental
Âmbito: Central, Provincial, Distrital e Autárquico

Posição: 31-12-2016

Classificação Orgânica		Despesas com Pessoal			Bens e Serviços			Transferências Correntes			Outras Desp. Correntes e Encargos Gerais do Estado			Despesas de Capital			Total		
Código	Descrição	Dotação Final	Realização	%	Dotação Final	Realização	%	Dotação Final	Realização	%	Dotação Final	Realização	%	Dotação Final	Realização	%	Dotação Final	Realização	%
	QUISSANGA																		
04C170341	SERVICO DISTRI TAL DE ACTIVIDADES ECONOMICAS DE QUISSANGA	2.456,16	2.456,16	100,00 %	1.051,97	1.051,97	100,00 %	5,00	5,00	100,00 %	--	--	--	84,05	75,60	89,95 %	3.597,18	3.588,73	99,77 %
04C170441	SECRETARIA DISTRI TAL DE PEMBA - UGB	5.105,16	5.105,16	100,00 %	2.594,98	2.594,98	100,00 %	15,00	15,00	100,00 %	--	--	--	--	--	--	7.715,14	7.715,14	100,00 %
04C170541	SERVICO DISTRI TAL DE PLANEAMENTO E INFRA-ESTRUTURAS DE QUISSANGA	1.538,44	1.538,44	100,00 %	375,96	375,96	100,00 %	8,67	8,67	100,00 %	--	--	--	20,10	4,50	22,39 %	1.943,18	1.927,58	99,20 %
04C170641	SERVICO DISTRI TAL DE EDUCACAO, JUVENTUDE E TECNOLOGIA DE QUISSANGA	64.827,29	64.827,29	100,00 %	2.170,83	2.170,83	100,00 %	50,00	50,00	100,00 %	0,00	0,00	--	--	--	--	67.048,12	67.048,12	100,00 %
04C170741	SERVICO DISTRI TAL DE ACTIVIDADES ECONOMICAS DE METUGE	4.608,64	4.608,64	100,00 %	975,72	975,72	100,00 %	10,00	10,00	100,00 %	--	--	--	65,03	0,00	0,00 %	5.659,39	5.594,36	98,85 %
04C259841	SERVICO DISTRI TAL DE PLANEAMENTO E INFRAESTRUTURAS DE PEMBA	1.041,43	1.041,43	100,00 %	831,60	831,60	100,00 %	0,00	0,00	--	--	--	--	--	--	--	1.873,03	1.873,03	100,00 %
04C259941	SERVICO DISTRI TAL DE ACTIVIDADES ECONOMICAS DE PEMBA	981,11	981,11	100,00 %	550,00	550,00	100,00 %	50,00	50,00	100,00 %	--	--	--	--	--	--	1.581,11	1.581,11	100,00 %
04D010441	SERVICO DISTRI TAL DE EDUCACAO, JUVENTUDE E TECNOLOGIA DA CIDADE DE NAMPULA	184.365,04	184.365,04	100,00 %	17.486,34	17.486,34	100,00 %	431,15	431,15	100,00 %	--	--	--	--	--	--	202.282,53	202.282,53	100,00 %
04D020041	SECRETARIA DISTRI TAL DE ANGO CHE	21.098,39	21.098,39	100,00 %	10.494,71	10.494,71	100,00 %	2.037,41	2.037,41	100,00 %	--	--	--	--	--	--	33.630,51	33.630,51	100,00 %
04D020241	SERVICO DISTRI TAL DE SAUDE, MULHER E ACCAO SOCIAL DE ANGO CHE	36.467,70	36.467,70	100,00 %	9.703,31	9.703,31	100,00 %	75,00	75,00	100,00 %	--	--	--	--	--	--	46.246,01	46.246,01	100,00 %
04D020341	SERVICO DISTRI TAL DE ACTIVIDADES ECONOMICAS DE ANGO CHE	6.648,92	6.648,92	100,00 %	2.076,97	2.076,97	100,00 %	539,15	539,15	100,00 %	--	--	--	--	--	--	9.265,04	9.265,04	100,00 %
04D020441	SERVICO DISTRI TAL DE EDUCACAO, JUVENTUDE E TECNOLOGIA DE ANGO CHE	203.220,32	203.220,32	100,00 %	10.481,68	10.481,68	100,00 %	762,50	762,50	100,00 %	--	--	--	--	--	--	214.464,50	214.464,50	100,00 %
04D020541	SERVICO DISTRI TAL DE PLANEAMENTO E INFRA-ESTRUTURAS DE ANGO CHE	2.469,59	2.469,59	100,00 %	909,81	909,81	100,00 %	255,00	255,00	100,00 %	--	--	--	--	--	--	3.634,40	3.634,40	100,00 %
04D030041	SECRETARIA DISTRI TAL DE NAMAPA - ERATI	15.238,09	15.238,09	100,00 %	8.111,20	7.951,28	98,03 %	739,50	739,50	100,00 %	--	--	--	--	--	--	24.088,80	23.928,87	99,34 %

CONTA GERAL DO ESTADO DO ANO 2016

Resumo da Despesa de Funcionamento, Segundo as Classificações Orgânica e Económica, em Comparação com a Dotação Orçamental Âmbito: Central, Provincial, Distrital e Autárquico

Posição: 31-12-2016

Classificação Orgânica		Despesas com Pessoal			Bens e Serviços			Transferências Correntes			Outras Desp. Correntes e Encargos Gerais do Estado			Despesas de Capital			Total		
Código	Descrição	Dotação Final	Realização	%	Dotação Final	Realização	%	Dotação Final	Realização	%	Dotação Final	Realização	%	Dotação Final	Realização	%	Dotação Final	Realização	%
04D030241	SERVICO DISTRIAL DE SAUDE, MULHER E ACCAO SOCIAL DE NAMAPA - ERATI	33.016,33	33.016,33	100,00 %	8.705,44	8.705,44	100,00 %	150,00	150,00	100,00 %	0,00	0,00	--	--	--	--	41.871,77	41.871,77	100,00 %
04D030341	SERVICO DISTRIAL DE ACTIVIDADES ECONOMICAS DE NAMAPA - ERATI	5.585,47	5.594,47	100,16 %	809,99	809,99	100,00 %	114,89	114,89	100,00 %	--	--	--	--	--	--	6.510,35	6.519,35	100,14 %
04D030441	SERVICO DISTRIAL DE EDUCACAO, JUVENTUDE E TECNOLOGIA DE NAMAPA - ERATI	174.538,42	174.538,42	100,00 %	6.039,22	5.301,22	87,78 %	309,40	309,40	100,00 %	--	--	--	--	--	--	180.887,04	180.149,04	99,59 %
04D030541	SERVIÇO DISTRIAL DE PLANEAMENTO E INFRA-ESTRUTURAS DE NAMAPA - ERATI	1.916,08	1.916,08	100,00 %	115,26	115,26	100,00 %	0,00	0,00	--	--	--	--	--	--	--	2.031,34	2.031,34	100,00 %
04D040041	SECRETARIA DISTRIAL DA ILHA DE MOCAMBIQUE	7.268,98	7.268,98	100,00 %	3.907,57	3.907,57	100,00 %	30,40	30,40	100,00 %	--	--	--	136,08	20,38	14,97 %	11.343,03	11.227,32	98,98 %
04D040241	SERVICO DISTRIAL DE SAUDE, MULHER E ACCAO SOCIAL DA ILHA DE	16.508,65	16.508,65	100,00 %	3.957,70	3.957,70	100,00 %	102,24	102,24	100,00 %	--	--	--	--	--	--	20.568,59	20.568,59	100,00 %
04D040341	SERVICO DISTRIAL DE ACTIVIDADES ECONOMICAS DA ILHA DE MOCAMBIQUE	1.732,49	1.732,49	100,00 %	1.114,27	1.114,27	100,00 %	79,60	79,60	100,00 %	--	--	--	--	--	--	2.926,36	2.926,36	100,00 %
04D040441	SERVICO DISTRIAL DE EDUCACAO, JUVENTUDE E TECNOLOGIA DA ILHA DE MOCAMBIQUE	94.269,01	94.269,01	100,00 %	7.939,65	5.639,65	71,03 %	191,81	191,81	100,00 %	--	--	--	--	--	--	102.400,47	100.100,47	97,75 %
04D040541	SERVIÇO DISTRIAL DE PLANEAMENTO E INFRA-ESTRUTURAS DA ILHA DE MOCAMBIQUE	1.637,19	1.637,19	100,00 %	827,79	827,79	100,00 %	59,50	59,50	100,00 %	--	--	--	--	--	--	2.524,48	2.524,48	100,00 %
04D050041	SECRETARIA DISTRIAL DE LALAU	11.744,84	11.744,84	100,00 %	4.936,93	4.298,32	87,06 %	661,95	661,95	100,00 %	--	--	--	--	--	--	17.343,73	16.705,12	96,32 %
04D050241	SERVICO DISTRIAL DE SAUDE, MULHER E ACCAO SOCIAL DE LALAU	12.444,80	12.444,80	100,00 %	1.923,79	1.923,79	100,00 %	20,00	20,00	100,00 %	--	--	--	--	--	--	14.388,59	14.388,59	100,00 %
04D050341	SERVICO DISTRIAL DE ACTIVIDADES ECONOMICAS DE LALAU	3.133,46	3.133,46	100,00 %	1.218,61	1.218,61	100,00 %	100,74	100,74	100,00 %	--	--	--	--	--	--	4.452,81	4.452,81	100,00 %
04D050441	SERVICO DISTRIAL DE EDUCACAO, JUVENTUDE E TECNOLOGIA DE LALAU	122.651,75	122.651,75	100,00 %	2.559,02	2.259,02	88,28 %	210,10	210,10	100,00 %	--	--	--	--	--	--	125.420,87	125.120,87	99,76 %

CONTA GERAL DO ESTADO DO ANO 2016

Resumo da Despesa de Funcionamento, Segundo as Classificações Orgânica e Económica, em Comparação com a Dotação Orçamental Âmbito: Central, Provincial, Distrital e Autárquico

Posição: 31-12-2016

Classificação Orgânica		Despesas com Pessoal			Bens e Serviços			Transferências Correntes			Outras Desp. Correntes e Encargos Gerais do Estado			Despesas de Capital			Total		
Código	Descrição	Dotação Final	Realização	%	Dotação Final	Realização	%	Dotação Final	Realização	%	Dotação Final	Realização	%	Dotação Final	Realização	%	Dotação Final	Realização	%
04D050541	SERVICO DISTRIAL DE PLANEAMENTO E INFRA-ESTRUTURAS DE LALAUA	1.845,31	1.845,31	100,00 %	889,58	889,58	100,00 %	15,00	15,00	100,00 %	--	--	--	--	--	--	2.749,89	2.749,89	100,00 %
04D060041	SECRETARIA DISTRIAL DE MALEMA	18.336,50	18.336,50	100,00 %	9.421,47	9.421,47	100,00 %	1.341,60	1.341,60	100,00 %	--	--	--	--	--	--	29.099,57	29.099,57	100,00 %
04D060241	SERVICO DISTRIAL DE SAUDE, MULHER E ACCAO SOCIAL DE MALEMA	24.485,37	24.485,73	100,00 %	6.065,40	6.065,40	100,00 %	296,07	296,07	100,00 %	--	--	--	--	--	--	30.846,84	30.847,20	100,00 %
04D060341	SERVICO DISTRIAL DE ACTIVIDADES ECONOMICAS DE MALEMA	4.991,27	4.991,27	100,00 %	2.429,88	2.429,88	100,00 %	395,00	395,00	100,00 %	--	--	--	--	--	--	7.816,14	7.816,14	100,00 %
04D060441	SERVICO DISTRIAL DE EDUCACAO, JUVENTUDE E TECNOLOGIA DE MALEMA	198.838,52	198.838,52	100,00 %	6.169,16	5.209,16	84,44 %	342,16	342,16	100,00 %	--	--	--	--	--	--	205.349,83	204.389,83	99,53 %
04D060541	SERVIÇO DISTRIAL DE PLANEAMENTO E INFRA-ESTRUTURAS DE MALEMA	2.330,06	2.330,06	100,00 %	1.858,69	1.858,69	100,00 %	25,50	25,50	100,00 %	--	--	--	--	--	--	4.214,24	4.214,24	100,00 %
04D070041	SECRETARIA DISTRIAL DE MECONTA	16.870,07	16.870,07	100,00 %	11.033,90	8.123,57	73,62 %	80,00	80,00	100,00 %	--	--	--	--	--	--	27.983,97	25.073,63	89,60 %
04D070241	SERVICO DISTRIAL DE SAUDE, MULHER E ACCAO SOCIAL DE MECONTA	25.978,79	25.978,79	100,00 %	3.873,91	3.873,91	100,00 %	140,87	140,87	100,00 %	--	--	--	--	--	--	29.993,57	29.993,57	100,00 %
04D070341	SERVICO DISTRIAL DE ACTIVIDADES ECONOMICAS DE MECONTA	3.568,60	3.568,60	100,00 %	1.963,99	1.963,99	100,00 %	59,60	59,60	100,00 %	--	--	--	--	--	--	5.592,19	5.592,19	100,00 %
04D070441	SERVICO DISTRIAL DE EDUCACAO, JUVENTUDE E TECNOLOGIA DE MECONTA	194.497,10	194.497,10	100,00 %	5.533,09	4.933,09	89,16 %	170,00	170,00	100,00 %	--	--	--	--	--	--	200.200,19	199.600,19	99,70 %
04D070541	SERVIÇO DISTRIAL DE PLANEAMENTO E INFRA-ESTRUTURAS DE MECONTA	2.001,45	2.001,45	100,00 %	636,81	636,81	100,00 %	0,00	0,00	--	--	--	--	--	--	--	2.638,26	2.638,26	100,00 %
04D080041	SECRETARIA DISTRIAL DE MECUBURI	15.240,66	15.240,66	100,00 %	4.293,59	4.293,59	100,00 %	372,10	372,10	100,00 %	--	--	--	--	--	--	19.906,35	19.906,35	100,00 %
04D080241	SERVICO DISTRIAL DE SAUDE, MULHER E ACCAO SOCIAL DE MECUBURI	20.479,93	20.479,93	100,00 %	3.077,45	3.077,45	100,00 %	367,11	367,11	100,00 %	--	--	--	--	--	--	23.924,49	23.924,49	100,00 %
04D080341	SERVICO DISTRIAL DE ACTIVIDADES ECONOMICAS DE MECUBURI	2.737,86	2.737,86	100,00 %	547,58	547,58	100,00 %	0,00	0,00	--	--	--	--	--	--	--	3.285,44	3.285,44	100,00 %
04D080441	SERVICO DISTRIAL DE EDUCACAO, JUVENTUDE E	189.219,00	189.219,00	100,00 %	5.109,75	4.509,75	88,26 %	184,80	184,80	100,00 %	--	--	--	--	--	--	194.513,55	193.913,55	99,69 %

CONTA GERAL DO ESTADO DO ANO 2016

Resumo da Despesa de Funcionamento, Segundo as Classificações Orgânica e Económica, em Comparação com a Dotação Orçamental Âmbito: Central, Provincial, Distrital e Autárquico

Posição: 31-12-2016

Classificação Orgânica		Despesas com Pessoal			Bens e Serviços			Transferências Correntes			Outras Desp. Correntes e Encargos Gerais do Estado			Despesas de Capital			Total		
Código	Descrição	Dotação Final	Realização	%	Dotação Final	Realização	%	Dotação Final	Realização	%	Dotação Final	Realização	%	Dotação Final	Realização	%	Dotação Final	Realização	%
04D080541	TECNOLOGIA DE MECUBURI SERVIÇO DISTRIAL DE PLANEAMENTO E INFRA-ESTRUTURAS DE MECUBURI	2.617,26	2.617,26	100,00 %	508,05	508,05	100,00 %	20,00	20,00	100,00 %	--	--	--	--	--	--	3.145,31	3.145,31	100,00 %
04D090041	SECRETARIA DISTRIAL DE MEMBA	13.698,95	13.769,12	100,51 %	7.023,64	6.034,68	85,92 %	763,51	763,51	100,00 %	--	--	--	--	--	--	21.486,10	20.567,31	95,72 %
04D090241	SERVICO DISTRIAL DE SAUDE, MULHER E ACCAO SOCIAL DE MEMBA	24.711,53	24.711,53	100,00 %	3.353,72	3.353,72	100,00 %	153,72	153,72	100,00 %	--	--	--	--	--	--	28.218,97	28.218,97	100,00 %
04D090341	SERVICO DISTRIAL DE ACTIVIDADES ECONOMICAS DE MEMBA	3.219,23	3.219,23	100,00 %	2.480,48	2.480,48	100,00 %	89,40	89,40	100,00 %	--	--	--	--	--	--	5.789,11	5.789,11	100,00 %
04D090441	SERVICO DISTRIAL DE EDUCACAO, JUVENTUDE E TECNOLOGIA DE MEMBA	160.213,37	160.213,37	100,00 %	5.901,79	4.593,91	77,84 %	187,51	187,51	100,00 %	--	--	--	--	--	--	166.302,67	164.994,79	99,21 %
04D090541	SERVICO DISTRIAL DE PLANEAMENTO E INFRA-ESTRUTURAS DE MEMBA	1.756,63	1.756,63	100,00 %	847,95	847,95	100,00 %	15,00	15,00	100,00 %	--	--	--	--	--	--	2.619,59	2.619,59	100,00 %
04D100041	SECRETARIA DISTRIAL DE MOGINCUAL	12.557,40	12.557,40	100,00 %	4.945,63	4.454,75	90,07 %	629,49	629,49	100,00 %	--	--	--	0,00	0,00	--	18.132,53	17.641,64	97,29 %
04D100241	SERVICO DISTRIAL DE SAUDE, MULHER E ACCAO SOCIAL DE MOGINCUAL	23.045,88	23.045,88	100,00 %	1.880,53	1.880,53	100,00 %	167,89	167,89	100,00 %	--	--	--	--	--	--	25.094,30	25.094,30	100,00 %
04D100341	SERVICO DISTRIAL DE ACTIVIDADES ECONOMICAS DE MOGINCUAL	3.255,13	3.255,13	100,00 %	825,36	825,36	100,00 %	166,41	166,41	100,00 %	--	--	--	--	--	--	4.246,90	4.246,90	100,00 %
04D100441	SERVICO DISTRIAL DE EDUCACAO, JUVENTUDE E TECNOLOGIA DE MOGINCUAL	106.930,93	106.930,93	100,00 %	2.394,51	2.109,51	88,10 %	229,45	229,45	100,00 %	--	--	--	--	--	--	109.554,89	109.269,89	99,74 %
04D100541	SERVICO DISTRIAL DE PLANEAMENTO E INFRA-ESTRUTURAS DE MOGINCUAL	1.959,61	2.015,90	102,87 %	141,28	141,28	100,00 %	204,25	204,25	100,00 %	--	--	--	--	--	--	2.305,14	2.361,43	102,44 %
04D110041	SECRETARIA DISTRIAL DE MOGOVOLAS	16.954,27	16.954,27	100,00 %	9.175,08	9.175,08	100,00 %	1.763,01	1.763,01	100,00 %	--	--	--	--	--	--	27.892,36	27.892,36	100,00 %
04D110241	SERVICO DISTRIAL DE SAUDE, MULHER E ACCAO SOCIAL DE MOGOVOLAS	18.298,31	18.298,31	100,00 %	4.092,81	4.092,81	100,00 %	30,00	30,00	100,00 %	--	--	--	--	--	--	22.421,12	22.421,12	100,00 %
04D110341	SERVICO DISTRIAL DE ACTIVIDADES ECONOMICAS DE MOGOVOLAS	5.502,24	5.502,24	100,00 %	2.631,10	2.631,10	100,00 %	20,00	20,00	100,00 %	--	--	--	--	--	--	8.153,34	8.153,34	100,00 %

CONTA GERAL DO ESTADO DO ANO 2016

Resumo da Despesa de Funcionamento, Segundo as Classificações Orgânica e Económica, em Comparação com a Dotação Orçamental
Âmbito: Central, Provincial, Distrital e Autárquico

Posição: 31-12-2016

Classificação Orgânica		Despesas com Pessoal			Bens e Serviços			Transferências Correntes			Outras Desp. Correntes e Encargos Gerais do Estado			Despesas de Capital			Total		
Código	Descrição	Dotação Final	Realização	%	Dotação Final	Realização	%	Dotação Final	Realização	%	Dotação Final	Realização	%	Dotação Final	Realização	%	Dotação Final	Realização	%
04D110441	SERVICO DISTRIAL DE EDUCACAO, JUVENTUDE E TECNOLOGIA DE MOGOVOLAS	201.336,78	201.347,81	100,01 %	5.676,39	5.176,39	91,19 %	340,80	340,80	100,00 %	0,00	0,00	--	--	--	--	207.353,97	206.865,00	99,76 %
04D110541	SERVIÇO DISTRIAL DE PLANEAMENTO E INFRA-ESTRUTURAS DE MOGOVOLAS	1.907,67	1.907,67	100,00 %	1.767,74	1.767,74	100,00 %	0,00	0,00	--	--	--	--	--	--	--	3.675,41	3.675,41	100,00 %
04D120041	SECRETARIA DISTRIAL DE MOMA	11.990,32	11.990,32	100,00 %	8.844,13	5.958,86	67,38 %	653,36	653,36	100,00 %	--	--	--	250,00	250,00	100,00 %	21.737,82	18.852,55	86,73 %
04D120241	SERVICO DISTRIAL DE SAUDE, MULHER E ACCAO SOCIAL DE MOMA	25.583,56	25.583,56	100,00 %	1.588,35	1.588,35	100,00 %	92,69	92,69	100,00 %	--	--	--	--	--	--	27.264,59	27.264,59	100,00 %
04D120341	SERVICO DISTRIAL DE ACTIVIDADES ECONOMICAS DE MOMA	3.636,28	3.636,28	100,00 %	830,67	830,67	100,00 %	249,03	249,03	100,00 %	--	--	--	--	--	--	4.715,98	4.715,98	100,00 %
04D120441	SERVICO DISTRIAL DE EDUCACAO, JUVENTUDE E TECNOLOGIA DE MOMA	158.580,02	158.601,24	100,01 %	4.766,42	3.953,96	82,95 %	258,28	258,28	100,00 %	--	--	--	--	--	--	163.604,72	162.813,48	99,52 %
04D120541	SERVIÇO DISTRIAL DE PLANEAMENTO E INFRA-ESTRUTURAS DE MOMA	2.350,72	2.350,72	100,00 %	580,80	580,80	100,00 %	34,75	34,75	100,00 %	--	--	--	--	--	--	2.966,27	2.966,27	100,00 %
04D130041	SECRETARIA DISTRIAL DE MONAPO	17.187,67	17.187,67	100,00 %	17.615,23	17.138,80	97,30 %	875,32	875,32	100,00 %	--	--	--	--	--	--	35.678,21	35.201,79	98,66 %
04D130241	SERVICO DISTRIAL DE SAUDE, MULHER E ACCAO SOCIAL DE MONAPO	40.266,91	40.266,91	100,00 %	8.652,39	8.652,39	100,00 %	502,82	502,82	100,00 %	--	--	--	--	--	--	49.422,13	49.422,13	100,00 %
04D130341	SERVICO DISTRIAL DE ACTIVIDADES ECONOMICAS DE MONAPO	4.267,27	4.267,27	100,00 %	2.950,47	2.950,47	100,00 %	5,00	5,00	100,00 %	--	--	--	--	--	--	7.222,74	7.222,74	100,00 %
04D130441	SERVICO DISTRIAL DE EDUCACAO, JUVENTUDE E TECNOLOGIA DE MONAPO	220.132,33	220.132,33	100,00 %	10.152,88	10.152,88	100,00 %	496,02	496,02	100,00 %	--	--	--	--	--	--	230.781,23	230.781,23	100,00 %
04D130541	SERVIÇO DISTRIAL DE PLANEAMENTO E INFRA-ESTRUTURAS DE MONAPO	2.584,91	2.584,91	100,00 %	1.031,10	1.031,10	100,00 %	86,30	86,30	100,00 %	--	--	--	--	--	--	3.702,31	3.702,31	100,00 %
04D140041	SECRETARIA DISTRIAL DE MOSSURIL	13.722,96	13.722,96	100,00 %	6.315,57	6.315,57	100,00 %	758,67	758,67	100,00 %	--	--	--	--	--	--	20.797,20	20.797,20	100,00 %
04D140241	SERVICO DISTRIAL DE SAUDE, MULHER E ACCAO SOCIAL DE MOSSURIL	16.606,31	16.606,31	100,00 %	3.217,71	3.217,71	100,00 %	115,00	115,00	100,00 %	--	--	--	--	--	--	19.939,02	19.939,02	100,00 %
04D140341	SERVICO DISTRIAL DE ACTIVIDADES ECONOMICAS	4.619,81	4.619,81	100,00 %	3.055,80	3.055,80	100,00 %	200,00	200,00	100,00 %	--	--	--	--	--	--	7.875,61	7.875,61	100,00 %

CONTA GERAL DO ESTADO DO ANO 2016

Resumo da Despesa de Funcionamento, Segundo as Classificações Orgânica e Económica, em Comparação com a Dotação Orçamental Âmbito: Central, Provincial, Distrital e Autárquico

Posição: 31-12-2016

Classificação Orgânica		Despesas com Pessoal			Bens e Serviços			Transferências Correntes			Outras Desp. Correntes e Encargos Gerais do Estado			Despesas de Capital			Total		
Código	Descrição	Dotação Final	Realização	%	Dotação Final	Realização	%	Dotação Final	Realização	%	Dotação Final	Realização	%	Dotação Final	Realização	%	Dotação Final	Realização	%
04D140441	MOSSURIL SERVIÇO DISTRITAL DE EDUCACAO, JUVENTUDE E TECNOLOGIA DE MOSSURIL	146.453,51	146.453,51	100,00 %	5.722,71	5.199,71	90,86 %	75,00	75,00	100,00 %	--	--	--	--	--	--	152.251,22	151.728,22	99,66 %
04D140541	SERVIÇO DISTRITAL DE PLANEAMENTO E INFRA-ESTRUTURAS DE MOSSURIL	2.277,31	2.277,31	100,00 %	924,87	924,87	100,00 %	87,80	87,80	100,00 %	--	--	--	--	--	--	3.289,98	3.289,98	100,00 %
04D150041	SECRETARIA DISTRITAL DE MUECATE	15.174,20	15.174,20	100,00 %	5.936,58	5.159,30	86,91 %	1.099,72	1.099,72	100,00 %	--	--	--	2.100,00	1.890,00	90,00 %	24.310,50	23.323,22	95,94 %
04D150241	SERVIÇO DISTRITAL DE SAUDE, MULHER E ACCAO SOCIAL DE MUECATE	17.263,02	17.263,02	100,00 %	2.725,96	2.725,96	100,00 %	366,23	366,23	100,00 %	--	--	--	--	--	--	20.355,21	20.355,21	100,00 %
04D150341	SERVIÇO DISTRITAL DE ACTIVIDADES ECONOMICAS DE MUECATE	4.577,46	4.577,46	100,00 %	2.801,41	2.801,41	100,00 %	1.044,00	1.044,00	100,00 %	--	--	--	--	--	--	8.422,87	8.422,87	100,00 %
04D150441	SERVIÇO DISTRITAL DE EDUCACAO, JUVENTUDE E TECNOLOGIA DE MUECATE	146.589,75	146.589,75	100,00 %	2.641,82	1.696,59	64,22 %	1.022,98	1.022,98	100,00 %	0,00	0,00	--	--	--	--	150.254,54	149.309,31	99,37 %
04D150541	SERVIÇO DISTRITAL DE PLANEAMENTO E INFRA-ESTRUTURAS DE MUECATE	2.590,78	2.590,78	100,00 %	1.013,53	1.013,53	100,00 %	549,61	549,61	100,00 %	--	--	--	--	--	--	4.153,92	4.153,92	100,00 %
04D160041	SECRETARIA DISTRITAL DE MURRUPULA	12.023,11	12.023,11	100,00 %	6.022,66	5.675,82	94,24 %	952,09	952,09	100,00 %	--	--	--	--	--	--	18.997,86	18.651,02	98,17 %
04D160241	SERVIÇO DISTRITAL DE SAUDE, MULHER E ACCAO SOCIAL DE MURRUPULA	17.788,50	17.788,50	100,00 %	3.090,82	3.090,82	100,00 %	444,36	444,36	100,00 %	--	--	--	--	--	--	21.323,68	21.323,68	100,00 %
04D160341	SERVIÇO DISTRITAL DE ACTIVIDADES ECONOMICAS DE MURRUPULA	4.132,85	4.132,85	100,00 %	2.450,00	2.450,00	100,00 %	246,30	246,30	100,00 %	--	--	--	0,00	0,00	--	6.829,15	6.829,15	100,00 %
04D160441	SERVIÇO DISTRITAL DE EDUCACAO, JUVENTUDE E TECNOLOGIA DE MURRUPULA	197.362,45	197.362,45	100,00 %	7.252,57	6.157,57	84,90 %	658,00	658,00	100,00 %	0,00	0,00	--	--	--	--	205.273,02	204.178,02	99,47 %
04D160541	SERVIÇO DISTRITAL DE PLANEAMENTO E INFRA-ESTRUTURAS DE MURRUPULA	1.426,84	1.426,84	100,00 %	616,69	616,69	100,00 %	164,57	164,57	100,00 %	--	--	--	--	--	--	2.208,10	2.208,10	100,00 %
04D170041	SECRETARIA DISTRITAL DE NACALA-PORTO	12.764,42	12.764,42	100,00 %	7.056,99	7.056,99	100,00 %	960,48	960,48	100,00 %	--	--	--	--	--	--	20.781,88	20.781,88	100,00 %
04D170241	SERVIÇO DISTRITAL DE SAUDE, MULHER E ACCAO SOCIAL DE NACALA-PORTO	20.064,65	20.064,65	100,00 %	4.776,13	4.776,13	100,00 %	35,00	35,00	100,00 %	0,00	0,00	--	--	--	--	24.875,79	24.875,79	100,00 %

CONTA GERAL DO ESTADO DO ANO 2016

Resumo da Despesa de Funcionamento, Segundo as Classificações Orgânica e Económica, em Comparação com a Dotação Orçamental
Âmbito: Central, Provincial, Distrital e Autárquico

Posição: 31-12-2016

Classificação Orgânica		Despesas com Pessoal			Bens e Serviços			Transferências Correntes			Outras Desp. Correntes e Encargos Gerais do Estado			Despesas de Capital			Total		
Código	Descrição	Dotação Final	Realização	%	Dotação Final	Realização	%	Dotação Final	Realização	%	Dotação Final	Realização	%	Dotação Final	Realização	%	Dotação Final	Realização	%
04D170341	SERVICO DISTRIAL DE ACTIVIDADES ECONOMICAS DE NACALA-PORTO	5.432,93	5.432,93	100,00 %	290,44	290,44	100,00 %	10,00	10,00	100,00 %	0,00	0,00	--	--	--	--	5.733,37	5.733,37	100,00 %
04D170441	SERVICO DISTRIAL DE EDUCACAO, JUVENTUDE E TECNOLOGIA DE NACALA-PORTO	235.566,41	235.566,41	100,00 %	8.606,82	8.006,82	93,03 %	349,00	349,00	100,00 %	--	--	--	--	--	--	244.522,23	243.922,23	99,75 %
04D170541	SERVIÇO DISTRIAL DE PLANEAMENTO E INFRA-ESTRUTURAS DE NACALA-PORTO	1.554,83	1.554,83	100,00 %	572,34	572,34	100,00 %	90,15	90,15	100,00 %	--	--	--	--	--	--	2.217,32	2.217,32	100,00 %
04D180041	SECRETARIA DISTRIAL DE NACALA-A-VELHA	11.291,47	11.291,47	100,00 %	6.412,50	5.701,84	88,92 %	1.465,00	1.465,00	100,00 %	--	--	--	797,44	797,44	100,00 %	19.966,41	19.255,74	96,44 %
04D180241	SERVICO DISTRIAL DE SAUDE, MULHER E ACCAO SOCIAL DE NACALA A VELHA	15.222,96	15.222,96	100,00 %	4.656,46	4.656,46	100,00 %	771,13	771,13	100,00 %	--	--	--	--	--	--	20.650,55	20.650,55	100,00 %
04D180341	SERVICO DISTRIAL DE ACTIVIDADES ECONOMICAS DE NACALA A VELHA	3.370,33	3.370,33	100,00 %	1.455,00	1.245,00	85,57 %	150,00	150,00	100,00 %	--	--	--	2.856,88	236,88	8,29 %	7.832,21	5.002,21	63,87 %
04D180441	SERVICO DISTRIAL DE EDUCACAO, JUVENTUDE E TECNOLOGIA DE NACALA A VELHA	99.115,79	99.115,79	100,00 %	2.384,49	2.384,49	100,00 %	686,40	686,40	100,00 %	--	--	--	--	--	--	102.186,68	102.186,68	100,00 %
04D180541	SERVIÇO DISTRIAL DE PLANEAMENTO E INFRA-ESTRUTURAS DE NACALA A VELHA	2.839,08	2.839,08	100,00 %	308,71	308,71	100,00 %	260,35	260,35	100,00 %	--	--	--	--	--	--	3.408,14	3.408,14	100,00 %
04D190041	SECRETARIA DISTRIAL DE NACAROA	11.058,43	11.058,43	100,00 %	3.651,44	3.651,44	100,00 %	1.224,30	1.224,30	100,00 %	--	--	--	4.031,71	2.927,00	72,60 %	19.965,88	18.861,17	94,47 %
04D190241	SERVICO DISTRIAL DE SAUDE, MULHER E ACCAO SOCIAL DE NACAROA	13.495,89	13.495,89	100,00 %	2.729,50	2.729,50	100,00 %	220,10	220,10	100,00 %	--	--	--	122,40	0,00	0,00 %	16.567,88	16.445,48	99,26 %
04D190341	SERVICO DISTRIAL DE ACTIVIDADES ECONOMICAS DE NACAROA	3.589,47	3.589,47	100,00 %	699,03	699,03	100,00 %	265,00	265,00	100,00 %	--	--	--	908,60	817,74	90,00 %	5.462,10	5.371,24	98,34 %
04D190441	SERVICO DISTRIAL DE EDUCACAO, JUVENTUDE E TECNOLOGIA DE NACAROA	134.151,14	134.151,14	100,00 %	2.252,09	2.252,09	100,00 %	664,84	664,84	100,00 %	--	--	--	957,19	752,60	78,63 %	138.025,26	137.820,67	99,85 %
04D190541	SERVIÇO DISTRIAL DE PLANEAMENTO E INFRA-ESTRUTURAS DE NACAROA	1.976,58	1.976,58	100,00 %	498,23	498,23	100,00 %	813,97	813,97	100,00 %	--	--	--	1.651,44	500,00	30,28 %	4.940,22	3.788,78	76,69 %

CONTA GERAL DO ESTADO DO ANO 2016

Resumo da Despesa de Funcionamento, Segundo as Classificações Orgânica e Económica, em Comparação com a Dotação Orçamental Âmbito: Central, Provincial, Distrital e Autárquico

Posição: 31-12-2016

Classificação Orgânica		Despesas com Pessoal			Bens e Serviços			Transferências Correntes			Outras Desp. Correntes e Encargos Gerais do Estado			Despesas de Capital			Total		
Código	Descrição	Dotação Final	Realização	%	Dotação Final	Realização	%	Dotação Final	Realização	%	Dotação Final	Realização	%	Dotação Final	Realização	%	Dotação Final	Realização	%
04D200041	SECRETARIA DISTRITAL DE RAPALE	29.408,94	29.408,94	100,00 %	13.855,65	12.426,85	89,69 %	923,50	923,50	100,00 %	--	--	--	800,00	720,00	90,00 %	44.988,09	43.479,29	96,65 %
04D200241	SERVICO DISTRITAL DE SAUDE, MULHER E ACCAO SOCIAL DE RAPALE	19.016,13	19.016,13	100,00 %	3.004,51	3.004,51	100,00 %	274,81	274,81	100,00 %	--	--	--	--	--	--	22.295,44	22.295,44	100,00 %
04D200341	SERVICO DISTRITAL DE ACTIVIDADES ECONOMICAS DE RAPALE	6.523,54	6.523,54	100,00 %	1.507,94	1.504,94	99,80 %	239,15	239,15	100,00 %	--	--	--	--	--	--	8.270,63	8.267,63	99,96 %
04D200441	SERVICO DISTRITAL DE EDUCACAO, JUVENTUDE E TECNOLOGIA DE RAPALE	320.393,69	320.393,69	100,00 %	4.014,59	3.064,59	76,34 %	543,90	543,90	100,00 %	--	--	--	--	--	--	324.952,18	324.002,18	99,71 %
04D200541	SERVICO DISTRITAL DE PLANEAMENTO E INFRA-ESTRUTURAS DE RAPALE	2.182,10	2.182,10	100,00 %	598,99	598,99	100,00 %	22,50	22,50	100,00 %	--	--	--	--	--	--	2.803,59	2.803,59	100,00 %
04D210041	SECRETARIA DISTRITAL DE RIBAUE	17.985,53	18.086,05	100,56 %	7.417,52	6.463,69	87,14 %	524,34	524,34	100,00 %	0,00	0,00	--	--	--	--	25.927,39	25.074,09	96,71 %
04D210241	SERVICO DISTRITAL DE SAUDE, MULHER E ACCAO SOCIAL DE RIBAUE	38.286,63	38.286,63	100,00 %	7.811,24	7.811,24	100,00 %	138,52	138,52	100,00 %	--	--	--	--	--	--	46.236,39	46.236,39	100,00 %
04D210341	SERVICO DISTRITAL DE ACTIVIDADES ECONOMICAS DE RIBAUE	6.877,87	6.877,87	100,00 %	2.929,94	2.929,94	100,00 %	229,63	229,63	100,00 %	--	--	--	--	--	--	10.037,44	10.037,44	100,00 %
04D210441	SERVICO DISTRITAL DE EDUCACAO, JUVENTUDE E TECNOLOGIA DE RIBAUE	235.069,29	235.069,29	100,00 %	6.797,07	4.647,07	68,37 %	335,22	335,22	100,00 %	--	--	--	--	--	--	242.201,57	240.051,57	99,11 %
04D210541	SERVICO DISTRITAL DE PLANEAMENTO E INFRA-ESTRUTURAS DE RIBAUE	2.233,71	2.233,71	100,00 %	1.314,11	1.314,11	100,00 %	434,34	434,34	100,00 %	--	--	--	--	--	--	3.982,16	3.982,16	100,00 %
04D333341	SECRETARIA DISTRITAL DE NAMPULA	12.932,21	12.989,18	100,44 %	5.438,62	5.438,62	100,00 %	791,12	791,12	100,00 %	--	--	--	0,00	0,00	--	19.161,96	19.218,92	100,30 %
04D333441	SECRETARIA DISTRITAL DE LARDE	4.891,61	4.891,61	100,00 %	1.802,20	1.802,20	100,00 %	72,41	72,41	100,00 %	--	--	--	--	--	--	6.766,22	6.766,22	100,00 %
04D333541	SECRETARIA DISTRITAL DE LIUPO	4.346,69	4.346,69	100,00 %	4.160,50	4.160,50	100,00 %	15,00	15,00	100,00 %	--	--	--	--	--	--	8.522,19	8.522,19	100,00 %
04D333641	SERVICO DISTRITAL DE SAUDE, MULHER E ACCAO SOCIAL DE NAMPULA	29.868,49	29.868,49	100,00 %	9.578,70	9.578,70	100,00 %	85,00	85,00	100,00 %	--	--	--	--	--	--	39.532,19	39.532,19	100,00 %
04D333741	SERVICO DISTRITAL DE PLANIFICACAO E INFRAESTRUTURA DE	249,65	249,65	100,00 %	0,00	0,00	--	0,00	0,00	--	--	--	--	--	--	--	249,65	249,65	100,00 %

CONTA GERAL DO ESTADO DO ANO 2016

Resumo da Despesa de Funcionamento, Segundo as Classificações Orgânica e Económica, em Comparação com a Dotação Orçamental
Âmbito: Central, Provincial, Distrital e Autárquico

Posição: 31-12-2016

Classificação Orgânica		Despesas com Pessoal			Bens e Serviços			Transferências Correntes			Outras Desp. Correntes e Encargos Gerais do Estado			Despesas de Capital			Total		
Código	Descrição	Dotação Final	Realização	%	Dotação Final	Realização	%	Dotação Final	Realização	%	Dotação Final	Realização	%	Dotação Final	Realização	%	Dotação Final	Realização	%
04D333841	SERVICO DISTRI TAL DE ACTIVIDADES ECONOMICAS DE NAMPULA	1.067,59	1.067,59	100,00 %	830,00	830,00	100,00 %	0,00	0,00	--	--	--	--	--	--	--	1.897,59	1.897,59	100,00 %
04D333941	SERVICO DISTRI TAL DE SAUDE, MULHER E ACCAO SOCIAL DE LARDE	6.562,93	6.562,93	100,00 %	2.647,80	2.647,80	100,00 %	10,00	10,00	100,00 %	--	--	--	--	--	--	9.220,73	9.220,73	100,00 %
04D334041	SERVICO DISTRI TAL DE PLANIFICACAO E INFRAESTRUTURAS DE LARDE	536,84	536,84	100,00 %	265,02	265,02	100,00 %	0,00	0,00	--	--	--	--	--	--	--	801,86	801,86	100,00 %
04D334141	SERVICO DISTRI TAL DE EDUCACAO, JUVENTUDE E TECNOLOGIA DE LARDE	25.178,02	25.178,02	100,00 %	3.999,17	3.999,17	100,00 %	20,00	20,00	100,00 %	--	--	--	--	--	--	29.197,19	29.197,19	100,00 %
04D334241	SERVICO DISTRI TAL DE ACTIVIDADES ECONOMICAS DE LARDE	1.233,30	1.233,30	100,00 %	802,91	802,91	100,00 %	95,00	95,00	100,00 %	--	--	--	--	--	--	2.131,21	2.131,21	100,00 %
04D334341	SERVICO DISTRI TAL DE SAUDE, MULHER E ACCAO SOCIAL DE LUIPO	4.690,11	4.695,65	100,12 %	2.173,49	2.173,49	100,00 %	25,00	25,00	100,00 %	--	--	--	--	--	--	6.888,60	6.894,14	100,08 %
04D334441	SERVICO DISTRI TAL DE PLANIFICACAO E INFRAESTRUTURAS DE LUIPO	836,34	836,34	100,00 %	78,32	78,32	100,00 %	--	--	--	--	--	--	--	--	--	914,66	914,66	100,00 %
04D334541	SERVICO DISTRI TAL DE EDUCACAO, JUVENTUDE E TECNOLOGIA DE LUIPO	39.918,49	39.918,49	100,00 %	2.289,40	2.289,40	100,00 %	35,00	35,00	100,00 %	--	--	--	--	--	--	42.242,89	42.242,89	100,00 %
04D334641	SERVICO DISTRI TAL DE ACTIVIDADES ECONOMICAS DE LUIPO	2.076,55	2.076,55	100,00 %	635,94	635,94	100,00 %	56,00	56,00	100,00 %	--	--	--	--	--	--	2.768,49	2.768,49	100,00 %
04E020041	SECRETARIA DISTRI TAL DE ALTO MOLOCUE	14.276,16	14.276,16	100,00 %	7.313,64	7.313,64	100,00 %	295,84	295,84	100,00 %	--	--	--	--	--	--	21.885,63	21.885,63	100,00 %
04E020241	SERVICO DISTRI TAL DE SAUDE, MULHER E ACCAO SOCIAL DE ALTO MOLOCUE	44.059,19	44.059,19	100,00 %	8.125,46	8.095,10	99,63 %	77,60	77,60	100,00 %	--	--	--	--	--	--	52.262,25	52.231,89	99,94 %
04E020341	SERVICO DISTRI TAL DE ACTIVIDADES ECONOMICAS DE ALTO MOLOCUE	6.426,44	6.426,44	100,00 %	1.537,87	1.537,87	100,00 %	254,04	254,04	100,00 %	--	--	--	--	--	--	8.218,35	8.218,35	100,00 %
04E020441	SERVICO DISTRI TAL DE EDUCACAO, JUVENTUDE E TECNOLOGIA DE ALTO MOLOCUE	364.599,49	364.599,49	100,00 %	13.735,03	13.735,03	100,00 %	606,19	606,19	100,00 %	--	--	--	--	--	--	378.940,71	378.940,71	100,00 %
04E020541	SERVICO DISTRI TAL DE PLANEAMENTO E INFRA-	3.225,94	3.225,94	100,00 %	1.278,33	1.278,33	100,00 %	70,83	70,83	100,00 %	--	--	--	--	--	--	4.575,10	4.575,10	100,00 %

CONTA GERAL DO ESTADO DO ANO 2016

Resumo da Despesa de Funcionamento, Segundo as Classificações Orgânica e Económica, em Comparação com a Dotação Orçamental
Âmbito: Central, Provincial, Distrital e Autárquico

Posição: 31-12-2016

Classificação Orgânica		Despesas com Pessoal			Bens e Serviços			Transferências Correntes			Outras Desp. Correntes e Encargos Gerais do Estado			Despesas de Capital			Total		
Código	Descrição	Dotação Final	Realização	%	Dotação Final	Realização	%	Dotação Final	Realização	%	Dotação Final	Realização	%	Dotação Final	Realização	%	Dotação Final	Realização	%
04E030041	ESTRUTURAS DE ALTO MOLOCUE SECRETARIA DISTRITAL DE CHINDE	19.630,50	19.630,50	100,00 %	5.335,92	5.029,97	94,27 %	210,00	210,00	100,00 %	--	--	--	--	--	--	25.176,42	24.870,47	98,78 %
04E030241	SERVICO DISTRITAL DE SAUDE, MULHER E ACCAO SOCIAL DE CHINDE	16.379,94	16.379,94	100,00 %	1.160,93	1.160,93	100,00 %	20,00	20,00	100,00 %	--	--	--	--	--	--	17.560,86	17.560,86	100,00 %
04E030341	SERVICO DISTRITAL DE ACTIVIDADES ECONOMICAS DE CHINDE	6.839,72	6.839,72	100,00 %	0,00	0,00	--	0,00	0,00	--	--	--	--	--	--	--	6.839,72	6.839,72	100,00 %
04E030441	SERVICO DISTRITAL DE EDUCACAO, JUVENTUDE E TECNOLOGIA DE CHINDE	111.485,65	111.485,65	100,00 %	2.466,47	2.466,47	100,00 %	578,47	578,47	100,00 %	--	--	--	--	--	--	114.530,59	114.530,59	100,00 %
04E030541	SERVICO DISTRITAL DE PLANEAMENTO E INFRA-ESTRUTURAS DE CHINDE	3.386,46	3.386,46	100,00 %	423,21	423,21	100,00 %	10,00	10,00	100,00 %	--	--	--	--	--	--	3.819,67	3.819,67	100,00 %
04E040041	SECRETARIA DISTRITAL DE	17.589,91	17.589,91	100,00 %	6.824,92	6.753,00	98,95 %	30,00	30,00	100,00 %	--	--	--	--	--	--	24.444,83	24.372,91	99,71 %
04E040241	SERVICO DISTRITAL DE SAUDE, MULHER E ACCAO SOCIAL DE GILE	32.746,18	32.746,18	100,00 %	7.675,35	7.675,35	100,00 %	134,43	134,43	100,00 %	--	--	--	--	--	--	40.555,96	40.555,96	100,00 %
04E040341	SERVICO DISTRITAL DE ACTIVIDADES ECONOMICAS DE GILE	3.301,52	3.301,52	100,00 %	322,50	322,50	100,00 %	10,00	10,00	100,00 %	--	--	--	--	--	--	3.634,02	3.634,02	100,00 %
04E040441	SERVICO DISTRITAL DE EDUCACAO, JUVENTUDE E TECNOLOGIA DE GILE	233.239,79	233.239,79	100,00 %	5.768,01	5.768,01	100,00 %	50,00	50,00	100,00 %	--	--	--	--	--	--	239.057,80	239.057,80	100,00 %
04E040541	SERVICO DISTRITAL DE PLANEAMENTO E INFRA-ESTRUTURAS DE GILE	2.871,09	2.871,09	100,00 %	605,71	605,71	100,00 %	0,00	0,00	--	--	--	--	--	--	--	3.476,80	3.476,80	100,00 %
04E050041	SECRETARIA DISTRITAL DE GURUE	20.249,63	20.249,63	100,00 %	4.527,23	4.527,23	100,00 %	175,00	175,00	100,00 %	--	--	--	--	--	--	24.951,86	24.951,86	100,00 %
04E050241	SERVICO DISTRITAL DE SAUDE, MULHER E ACCAO SOCIAL DE GURUE	72.383,28	72.383,28	100,00 %	6.965,92	6.965,92	100,00 %	326,16	326,16	100,00 %	--	--	--	--	--	--	79.675,35	79.675,35	100,00 %
04E050341	SERVICO DISTRITAL DE ACTIVIDADES ECONOMICAS DE GURUE	6.044,42	6.044,42	100,00 %	972,63	892,63	91,77 %	79,26	79,26	100,00 %	--	--	--	--	--	--	7.096,31	7.016,31	98,87 %
04E050441	SERVICO DISTRITAL DE EDUCACAO, JUVENTUDE E TECNOLOGIA DE GURUE	374.185,88	374.185,88	100,00 %	7.603,13	7.603,13	100,00 %	161,92	161,92	100,00 %	--	--	--	--	--	--	381.950,93	381.950,93	100,00 %

CONTA GERAL DO ESTADO DO ANO 2016

Resumo da Despesa de Funcionamento, Segundo as Classificações Orgânica e Económica, em Comparação com a Dotação Orçamental
Âmbito: Central, Provincial, Distrital e Autárquico

Posição: 31-12-2016

Classificação Orgânica		Despesas com Pessoal			Bens e Serviços			Transferências Correntes			Outras Desp. Correntes e Encargos Gerais do Estado			Despesas de Capital			Total		
Código	Descrição	Dotação Final	Realização	%	Dotação Final	Realização	%	Dotação Final	Realização	%	Dotação Final	Realização	%	Dotação Final	Realização	%	Dotação Final	Realização	%
04E050541	SERVICO DISTRITAL DE PLANEAMENTO E INFRA-ESTRUTURAS DE GURUE	2.871,76	2.871,76	100,00 %	624,63	624,63	100,00 %	78,00	78,00	100,00 %	--	--	--	--	--	--	3.574,38	3.574,38	100,00 %
04E060041	SECRETARIA DISTRITAL DE ILE	13.827,95	13.827,95	100,00 %	6.248,14	6.237,89	99,84 %	248,90	248,90	100,00 %	--	--	--	--	--	--	20.324,99	20.314,74	99,95 %
04E060241	SERVICO DISTRITAL DE SAUDE, MULHER E ACCAO SOCIAL DE ILE	24.526,62	24.526,62	100,00 %	3.208,38	3.208,38	100,00 %	142,19	142,19	100,00 %	--	--	--	--	--	--	27.877,19	27.877,19	100,00 %
04E060341	SERVICO DISTRITAL DE ACTIVIDADES ECONOMICAS DE ILE	2.826,50	2.826,50	100,00 %	782,53	782,53	100,00 %	139,90	139,90	100,00 %	--	--	--	--	--	--	3.748,94	3.748,94	100,00 %
04E060441	SERVICO DISTRITAL DE EDUCACAO, JUVENTUDE E TECNOLOGIA DE ILE	247.286,68	247.286,68	100,00 %	5.343,03	5.343,03	100,00 %	222,92	222,92	100,00 %	--	--	--	--	--	--	252.852,64	252.852,64	100,00 %
04E060541	SERVICO DISTRITAL DE PLANEAMENTO E INFRA-ESTRUTURAS DE ILE	2.576,89	2.576,89	100,00 %	546,19	546,19	100,00 %	54,32	54,32	100,00 %	--	--	--	--	--	--	3.177,40	3.177,40	100,00 %
04E070041	SECRETARIA DISTRITAL DE INHASSUNGE	10.300,49	10.300,49	100,00 %	3.538,64	3.503,17	99,00 %	404,00	404,00	100,00 %	--	--	--	--	--	--	14.243,13	14.207,66	99,75 %
04E070241	SERVICO DISTRITAL DE SAUDE, MULHER E ACCAO SOCIAL DE INHASSUNGE	22.567,33	22.567,33	100,00 %	2.925,53	2.925,53	100,00 %	225,15	225,15	100,00 %	--	--	--	--	--	--	25.718,02	25.718,02	100,00 %
04E070341	SERVICO DISTRITAL DE ACTIVIDADES ECONOMICAS DE INHASSUNGE	3.265,85	3.265,85	100,00 %	1.410,63	1.410,63	100,00 %	279,76	279,76	100,00 %	--	--	--	--	--	--	4.956,23	4.956,23	100,00 %
04E070441	SERVICO DISTRITAL DE EDUCACAO, JUVENTUDE E TECNOLOGIA DE INHASSUNGE	155.538,63	155.538,63	100,00 %	4.147,61	4.147,61	100,00 %	462,46	462,46	100,00 %	--	--	--	--	--	--	160.148,70	160.148,70	100,00 %
04E070541	SERVICO DISTRITAL DE PLANEAMENTO E INFRA-ESTRUTURAS DE INHASSUNGE	2.033,41	2.033,41	100,00 %	423,46	423,46	100,00 %	145,42	145,42	100,00 %	--	--	--	--	--	--	2.602,29	2.602,29	100,00 %
04E080041	SECRETARIA DISTRITAL DE LUGELA	19.976,03	19.976,03	100,00 %	4.292,19	4.292,19	100,00 %	348,80	348,80	100,00 %	--	--	--	--	--	--	24.617,02	24.617,02	100,00 %
04E080241	SERVICO DISTRITAL DE SAUDE, MULHER E ACCAO SOCIAL DE LUGELA	21.830,49	21.830,49	100,00 %	3.197,47	3.197,47	100,00 %	40,00	40,00	100,00 %	--	--	--	--	--	--	25.067,96	25.067,96	100,00 %
04E080341	SERVICO DISTRITAL DE ACTIVIDADES ECONOMICAS DE LUGELA	3.481,68	3.481,68	100,00 %	1.146,49	1.146,49	100,00 %	61,91	61,91	100,00 %	--	--	--	--	--	--	4.690,09	4.690,09	100,00 %
04E080441	SERVICO DISTRITAL DE EDUCACAO, JUVENTUDE E TECNOLOGIA DE LUGELA	225.045,35	225.028,38	99,99 %	3.639,32	3.609,32	99,18 %	201,84	201,84	100,00 %	--	--	--	--	--	--	228.886,50	228.839,53	99,98 %

CONTA GERAL DO ESTADO DO ANO 2016

Resumo da Despesa de Funcionamento, Segundo as Classificações Orgânica e Económica, em Comparação com a Dotação Orçamental Âmbito: Central, Provincial, Distrital e Autárquico

Posição: 31-12-2016

Classificação Orgânica		Despesas com Pessoal			Bens e Serviços			Transferências Correntes			Outras Desp. Correntes e Encargos Gerais do Estado			Despesas de Capital			Total		
Código	Descrição	Dotação Final	Realização	%	Dotação Final	Realização	%	Dotação Final	Realização	%	Dotação Final	Realização	%	Dotação Final	Realização	%	Dotação Final	Realização	%
04E080541	SERVICO DISTRIAL DE PLANEAMENTO E INFRA-ESTRUTURAS DE LUGELA	2.316,45	2.316,45	100,00 %	425,63	425,63	100,00 %	61,16	61,16	100,00 %	--	--	--	--	--	--	2.803,24	2.803,24	100,00 %
04E090041	SECRETARIA DISTRIAL DE MAGANJA DA COSTA	15.840,59	15.840,59	100,00 %	3.739,40	3.279,75	87,71 %	1.321,52	1.321,52	100,00 %	--	--	--	--	--	--	20.901,51	20.441,86	97,80 %
04E090241	SERVICO DISTRIAL DE SAUDE, MULHER E ACCAO SOCIAL DE MAGANJA DA	29.964,14	29.964,14	100,00 %	2.860,65	2.860,65	100,00 %	353,30	353,30	100,00 %	--	--	--	--	--	--	33.178,08	33.178,08	100,00 %
04E090341	SERVICO DISTRIAL DE ACTIVIDADES ECONOMICAS DE MAGANJA DA COSTA	3.691,54	3.691,54	100,00 %	989,83	989,81	100,00 %	59,40	59,40	100,00 %	--	--	--	--	--	--	4.740,77	4.740,75	100,00 %
04E090441	SERVICO DISTRIAL DE EDUCACAO, JUVENTUDE E TECNOLOGIA DE MAGANJA DA COSTA	236.042,96	236.042,96	100,00 %	4.702,59	4.702,59	100,00 %	235,00	235,00	100,00 %	--	--	--	--	--	--	240.980,55	240.980,55	100,00 %
04E090541	SERVICO DISTRIAL DE PLANEAMENTO E INFRA-ESTRUTURAS DE MAGANJA DA COSTA	2.487,33	2.487,33	100,00 %	470,59	470,59	100,00 %	137,86	137,86	100,00 %	--	--	--	--	--	--	3.095,77	3.095,77	100,00 %
04E100041	SECRETARIA DISTRIAL DE MILANGE	15.275,75	15.275,75	100,00 %	10.606,32	10.606,32	100,00 %	400,06	400,06	100,00 %	--	--	--	--	--	--	26.282,13	26.282,13	100,00 %
04E100241	SERVICO DISTRIAL DE SAUDE, MULHER E ACCAO SOCIAL DE MILANGE	56.017,99	56.017,99	100,00 %	7.995,55	7.995,55	100,00 %	144,03	144,03	100,00 %	--	--	--	--	--	--	64.157,57	64.157,57	100,00 %
04E100341	SERVICO DISTRIAL DE ACTIVIDADES ECONOMICAS DE MILANGE	4.292,96	4.292,96	100,00 %	1.198,14	1.198,14	100,00 %	23,98	23,98	100,00 %	--	--	--	--	--	--	5.515,08	5.515,08	100,00 %
04E100441	SERVICO DISTRIAL DE EDUCACAO, JUVENTUDE E TECNOLOGIA DE MILANGE	476.983,56	476.983,56	100,00 %	7.883,68	7.883,68	100,00 %	381,11	381,11	100,00 %	--	--	--	--	--	--	485.248,34	485.248,34	100,00 %
04E100541	SERVICO DISTRIAL DE PLANEAMENTO E INFRA-ESTRUTURAS DE MILANGE	2.558,28	2.558,28	100,00 %	1.104,54	1.104,54	100,00 %	158,30	158,30	100,00 %	--	--	--	--	--	--	3.821,12	3.821,12	100,00 %
04E110041	SECRETARIA DISTRIAL DE MOCUBA	30.650,50	30.650,50	100,00 %	9.242,27	9.168,23	99,20 %	642,94	642,94	100,00 %	--	--	--	--	--	--	40.535,71	40.461,68	99,82 %
04E110241	SERVICO DISTRIAL DE SAUDE, MULHER E ACCAO SOCIAL DE MOCUBA	114.631,44	114.631,44	100,00 %	15.275,88	15.275,88	100,00 %	205,33	205,33	100,00 %	0,00	0,00	--	120,00	76,44	63,70 %	130.232,66	130.189,10	99,97 %
04E110341	SERVICO DISTRIAL DE ACTIVIDADES ECONOMICAS DE MOCUBA	10.770,38	10.770,38	100,00 %	2.076,67	2.076,67	100,00 %	59,75	59,75	100,00 %	--	--	--	--	--	--	12.906,80	12.906,80	100,00 %

CONTA GERAL DO ESTADO DO ANO 2016

Resumo da Despesa de Funcionamento, Segundo as Classificações Orgânica e Económica, em Comparação com a Dotação Orçamental
Âmbito: Central, Provincial, Distrital e Autárquico

Posição: 31-12-2016

Classificação Orgânica		Despesas com Pessoal			Bens e Serviços			Transferências Correntes			Outras Desp. Correntes e Encargos Gerais do Estado			Despesas de Capital			Total		
Código	Descrição	Dotação Final	Realização	%	Dotação Final	Realização	%	Dotação Final	Realização	%	Dotação Final	Realização	%	Dotação Final	Realização	%	Dotação Final	Realização	%
04E110441	SERVICO DISTRIAL DE EDUCACAO, JUVENTUDE E TECNOLOGIA DE MOCUBA	500.602,21	500.602,21	100,00 %	15.347,16	15.347,16	100,00 %	358,75	358,75	100,00 %	--	--	--	--	--	--	516.308,13	516.308,13	100,00 %
04E110541	SERVICO DISTRIAL DE PLANEAMENTO E INFRA-ESTRUTURAS DE MOCUBA	6.724,03	6.724,03	100,00 %	1.736,56	1.736,56	100,00 %	84,94	84,94	100,00 %	--	--	--	--	--	--	8.545,53	8.545,53	100,00 %
04E120041	SECRETARIA DISTRIAL DE MOPEIA	13.441,67	13.441,67	100,00 %	6.822,33	6.445,18	94,47 %	601,44	601,44	100,00 %	--	--	--	--	--	--	20.865,44	20.488,29	98,19 %
04E120241	SERVICO DISTRIAL DE SAUDE, MULHER E ACCAO SOCIAL DE MOPEIA	25.019,71	25.019,71	100,00 %	3.121,54	3.121,54	100,00 %	20,00	20,00	100,00 %	--	--	--	--	--	--	28.161,25	28.161,25	100,00 %
04E120341	SERVICO DISTRIAL DE ACTIVIDADES ECONOMICAS DE MOPEIA	5.696,20	5.696,20	100,00 %	1.019,07	1.019,07	100,00 %	5,00	5,00	100,00 %	--	--	--	--	--	--	6.720,27	6.720,27	100,00 %
04E120441	SERVICO DISTRIAL DE EDUCACAO, JUVENTUDE E TECNOLOGIA DE MOPEIA	198.276,00	198.276,00	100,00 %	4.163,44	4.163,44	100,00 %	383,27	383,27	100,00 %	--	--	--	--	--	--	202.822,71	202.822,71	100,00 %
04E120541	SERVICO DISTRIAL DE PLANEAMENTO E INFRA-ESTRUTURAS DE MOPEIA	3.408,28	3.408,28	100,00 %	1.304,08	1.304,08	100,00 %	64,26	64,26	100,00 %	--	--	--	--	--	--	4.776,62	4.776,62	100,00 %
04E130041	SECRETARIA DISTRIAL DE MORRUMBALA	14.441,87	14.441,87	100,00 %	8.380,02	7.411,13	88,44 %	180,16	180,16	100,00 %	--	--	--	--	--	--	23.002,05	22.033,15	95,79 %
04E130241	SERVICO DISTRIAL DE SAUDE, MULHER E ACCAO SOCIAL DE MORRUMBALA	39.906,68	39.906,68	100,00 %	5.781,99	5.781,99	100,00 %	92,96	92,96	100,00 %	--	--	--	--	--	--	45.781,63	45.781,63	100,00 %
04E130341	SERVICO DISTRIAL DE ACTIVIDADES ECONOMICAS DE MORRUMBALA	2.912,13	2.912,13	100,00 %	757,86	757,86	100,00 %	5,00	5,00	100,00 %	--	--	--	--	--	--	3.674,98	3.674,98	100,00 %
04E130441	SERVICO DISTRIAL DE EDUCACAO, JUVENTUDE E TECNOLOGIA DE	324.674,67	324.674,67	100,00 %	6.658,52	6.658,52	100,00 %	310,00	310,00	100,00 %	--	--	--	--	--	--	331.643,19	331.643,19	100,00 %
04E130541	SERVICO DISTRIAL DE PLANEAMENTO E INFRA-ESTRUTURAS DE	1.919,55	1.919,55	100,00 %	794,58	794,58	100,00 %	5,00	5,00	100,00 %	--	--	--	--	--	--	2.719,13	2.719,13	100,00 %
04E140041	SECRETARIA DISTRIAL DE NAMACURRA	16.743,41	16.743,41	100,00 %	4.369,87	4.241,61	97,06 %	85,00	85,00	100,00 %	--	--	--	--	--	--	21.198,29	21.070,02	99,39 %
04E140241	SERVICO DISTRIAL DE SAUDE, MULHER E ACCAO SOCIAL DE NAMACURRA	31.751,13	31.751,13	100,00 %	4.881,48	4.881,48	100,00 %	209,40	209,40	100,00 %	--	--	--	--	--	--	36.842,00	36.842,00	100,00 %
04E140341	SERVICO DISTRIAL DE ACTIVIDADES ECONOMICAS	4.297,46	4.297,46	100,00 %	852,76	852,76	100,00 %	28,63	28,63	100,00 %	--	--	--	--	--	--	5.178,85	5.178,85	100,00 %

CONTA GERAL DO ESTADO DO ANO 2016

Resumo da Despesa de Funcionamento, Segundo as Classificações Orgânica e Económica, em Comparação com a Dotação Orçamental
Âmbito: Central, Provincial, Distrital e Autárquico

Posição: 31-12-2016

Classificação Orgânica		Despesas com Pessoal			Bens e Serviços			Transferências Correntes			Outras Desp. Correntes e Encargos Gerais do Estado			Despesas de Capital			Total			
Código	Descrição	Dotação Final	Realização	%	Dotação Final	Realização	%	Dotação Final	Realização	%	Dotação Final	Realização	%	Dotação Final	Realização	%	Dotação Final	Realização	%	
04E140441	NAMACURRA SERVICO DISTRITAL DE EDUCACAO, JUVENTUDE E TECNOLOGIA DE NAMACURA	283.944,68	283.944,68	100,00 %	5.569,86	5.569,86	100,00 %	100,25	100,25	100,00 %	--	--	--	--	--	--	289.614,78	289.614,78	100,00 %	
04E140541	SERVICO DISTRITAL DE PLANEAMENTO E INFRA-ESTRUTURAS DE NAMACURRA	2.910,61	2.910,61	100,00 %	581,59	581,59	100,00 %	21,25	21,25	100,00 %	--	--	--	--	--	--	3.513,45	3.513,45	100,00 %	
04E150041	SECRETARIA DISTRITAL DE NAMARROI	10.488,05	10.488,05	100,00 %	3.406,05	3.406,05	100,00 %	77,30	77,30	100,00 %	--	--	--	--	--	--	13.971,40	13.971,40	100,00 %	
04E150241	SERVICO DISTRITAL DE SAUDE, MULHER E ACCAO SOCIAL DE NAMARROI	21.400,04	21.400,04	100,00 %	3.313,02	3.313,02	100,00 %	25,00	25,00	100,00 %	--	--	--	--	--	--	24.738,06	24.738,06	100,00 %	
04E150341	SERVICO DISTRITAL DE ACTIVIDADES ECONOMICAS DE NAMARROI	4.776,89	4.776,89	100,00 %	494,40	494,40	100,00 %	0,00	0,00	--	--	--	--	--	--	--	5.271,29	5.271,29	100,00 %	
04E150441	SERVICO DISTRITAL DE EDUCACAO, JUVENTUDE E TECNOLOGIA DE NAMARROI	212.655,56	212.655,56	100,00 %	3.342,05	3.342,05	100,00 %	121,78	121,78	100,00 %	--	--	--	--	--	--	216.119,39	216.119,39	100,00 %	
04E150541	SERVICO DISTRITAL DE PLANEAMENTO E INFRA-ESTRUTURAS DE NAMARROI	3.005,21	3.005,21	100,00 %	1.130,78	1.130,78	100,00 %	0,00	0,00	--	--	--	--	--	--	--	4.135,99	4.135,99	100,00 %	
04E160041	SECRETARIA DISTRITAL DE NICOADALA	14.823,03	14.823,03	100,00 %	3.719,14	3.616,74	97,25 %	229,75	229,75	100,00 %	--	--	--	--	--	--	--	18.771,92	18.669,52	99,45 %
04E160241	SERVICO DISTRITAL DE SAUDE, MULHER E ACCAO SOCIAL DE NICOADALA	37.690,53	37.690,53	100,00 %	4.430,66	4.430,66	100,00 %	369,04	369,04	100,00 %	--	--	--	--	--	--	--	42.490,22	42.490,22	100,00 %
04E160341	SERVICO DISTRITAL DE ACTIVIDADES ECONOMICAS DE NICOADALA	4.802,71	4.802,71	100,00 %	1.162,94	1.162,94	100,00 %	207,50	207,50	100,00 %	--	--	--	--	--	--	--	6.173,16	6.173,16	100,00 %
04E160441	SERVICO DISTRITAL DE EDUCACAO, JUVENTUDE E TECNOLOGIA DE NICOADALA	301.944,46	301.944,46	100,00 %	7.592,32	7.592,32	100,00 %	297,62	297,62	100,00 %	--	--	--	--	--	--	--	309.834,39	309.834,39	100,00 %
04E160541	SERVICO DISTRITAL DE PLANEAMENTO E INFRA-ESTRUTURAS DE NICOADALA	2.908,82	2.908,82	100,00 %	1.599,34	1.599,34	100,00 %	82,00	82,00	100,00 %	--	--	--	--	--	--	--	4.590,16	4.590,16	100,00 %
04E170041	SECRETARIA DISTRITAL DE PEBANE	17.009,24	17.009,24	100,00 %	4.361,09	3.811,09	87,39 %	320,28	320,28	100,00 %	--	--	--	--	--	--	--	21.690,61	21.140,61	97,46 %
04E170241	SERVICO DISTRITAL DE SAUDE, MULHER E ACCAO SOCIAL DE PEBANE	26.440,46	26.440,46	100,00 %	7.269,85	7.269,85	100,00 %	757,80	757,80	100,00 %	--	--	--	--	--	--	--	34.468,11	34.468,11	100,00 %

CONTA GERAL DO ESTADO DO ANO 2016

Resumo da Despesa de Funcionamento, Segundo as Classificações Orgânica e Económica, em Comparação com a Dotação Orçamental
Âmbito: Central, Provincial, Distrital e Autárquico

Posição: 31-12-2016

Classificação Orgânica		Despesas com Pessoal			Bens e Serviços			Transferências Correntes			Outras Desp. Correntes e Encargos Gerais do Estado			Despesas de Capital			Total		
Código	Descrição	Dotação Final	Realização	%	Dotação Final	Realização	%	Dotação Final	Realização	%	Dotação Final	Realização	%	Dotação Final	Realização	%	Dotação Final	Realização	%
04E170341	SERVICO DISTRITAL DE ACTIVIDADES ECONOMICAS DE PEBANE	3.368,76	3.368,76	100,00 %	968,07	868,82	89,75 %	47,01	47,01	100,00 %	--	--	--	--	--	--	4.383,84	4.284,59	97,74 %
04E170441	SERVICO DISTRITAL DE EDUCACAO, JUVENTUDE E TECNOLOGIA DE PEBANE	187.720,23	187.720,23	100,00 %	4.937,64	4.937,64	100,00 %	354,23	354,23	100,00 %	--	--	--	--	--	--	193.012,10	193.012,10	100,00 %
04E222241	SERVICO DISTRITAL DE PLANEAMENTO E INFRA-ESTRUTURAS DE PEBANE	2.457,55	2.457,55	100,00 %	502,35	502,35	100,00 %	109,96	109,96	100,00 %	--	--	--	--	--	--	3.069,86	3.069,86	100,00 %
04E279541	SECRETARIA DISTRITAL DE QUELIMANE	10.190,14	10.190,14	100,00 %	3.952,75	3.952,75	100,00 %	482,84	482,84	100,00 %	--	--	--	--	--	--	14.625,73	14.625,73	100,00 %
04E279641	SECRETARIA DISTRITAL DE LUABO	9.950,42	9.950,42	100,00 %	593,99	593,99	100,00 %	30,00	30,00	100,00 %	--	--	--	--	--	--	10.574,41	10.574,41	100,00 %
04E279741	SECRETARIA DISTRITAL DE MULEVALA	6.689,90	6.689,90	100,00 %	1.535,40	1.535,40	100,00 %	200,00	200,00	100,00 %	--	--	--	--	--	--	8.425,30	8.425,30	100,00 %
04E279841	SECRETARIA DISTRITAL DE MOCUBELA	5.659,03	5.659,03	100,00 %	1.576,43	1.576,43	100,00 %	33,24	33,24	100,00 %	--	--	--	--	--	--	7.268,70	7.268,70	100,00 %
04E279941	SECRETARIA DISTRITAL DE DERRÉ	6.507,18	6.507,18	100,00 %	3.008,92	3.008,92	100,00 %	400,36	400,36	100,00 %	--	--	--	--	--	--	9.916,47	9.916,47	100,00 %
04E280041	SECRETARIA DISTRITAL DE MOLUMBO	6.705,85	6.705,85	100,00 %	1.451,37	1.451,37	100,00 %	0,00	0,00	--	--	--	--	--	--	--	8.157,22	8.157,22	100,00 %
04E280141	SERVICO DISTRITAL DE SAUDE, MULHER E ACCAO SOCIAL DE QUELIMANE	21.159,91	21.159,91	100,00 %	--	--	--	--	--	--	--	--	--	--	--	--	21.159,91	21.159,91	100,00 %
04E280241	SERVICO DISTRITAL DE ACTIVIDADES ECONOMICAS DE QUELIMANE	2.408,84	2.408,84	100,00 %	1.775,00	1.774,95	100,00 %	0,00	0,00	--	--	--	--	--	--	--	4.183,84	4.183,79	100,00 %
04E280341	SERVICO DISTRITAL DE EDUCACAO, JUVENTUDE E TECNOLOGIA DE QUELIMANE	129.016,25	129.016,25	100,00 %	6.492,45	6.492,45	100,00 %	570,36	570,36	100,00 %	--	--	--	--	--	--	136.079,05	136.079,05	100,00 %
04E280441	SERVICO DISTRITAL DE PLANEAMENTO E INFRA-ESTRUTURAS DE QUELIMANE - UGB	0,00	0,00	--	0,00	0,00	--	0,00	0,00	--	--	--	--	--	--	--	0,00	0,00	--
04E280541	SERVICO DISTRITAL DE SAUDE, MULHER E ACCAO SOCIAL DE LUABO	6.572,39	6.572,39	100,00 %	202,35	202,35	100,00 %	0,00	0,00	--	--	--	--	--	--	--	6.774,74	6.774,74	100,00 %
04E280641	SERVICO DISTRITAL DE ACTIVIDADES ECONOMICAS DE LUABO	2.674,83	2.674,83	100,00 %	48,00	48,00	100,00 %	0,00	0,00	--	--	--	--	--	--	--	2.722,83	2.722,83	100,00 %

CONTA GERAL DO ESTADO DO ANO 2016

Resumo da Despesa de Funcionamento, Segundo as Classificações Orgânica e Económica, em Comparação com a Dotação Orçamental
Âmbito: Central, Provincial, Distrital e Autárquico

Posição: 31-12-2016

Classificação Orgânica		Despesas com Pessoal			Bens e Serviços			Transferências Correntes			Outras Desp. Correntes e Encargos Gerais do Estado			Despesas de Capital			Total		
Código	Descrição	Dotação Final	Realização	%	Dotação Final	Realização	%	Dotação Final	Realização	%	Dotação Final	Realização	%	Dotação Final	Realização	%	Dotação Final	Realização	%
04E280741	SERVICO DISTRIAL DE EDUCACAO, JUVENTUDE E TECNOLOGIA DE LUABO	70.138,45	70.138,45	100,00 %	528,55	528,55	100,00 %	15,00	15,00	100,00 %	--	--	--	--	--	--	70.682,00	70.682,00	100,00 %
04E280841	SERVICO DISTRIAL DE PLANEAMENTO E INFRA-ESTRUTURAS DE LUABO	2.935,76	2.935,76	100,00 %	68,13	68,13	100,00 %	10,00	10,00	100,00 %	--	--	--	--	--	--	3.013,89	3.013,89	100,00 %
04E280941	SERVICO DISTRIAL DE SAUDE, MULHER E ACCAO SOCIAL DE MULEVALA	3.872,42	3.872,42	100,00 %	1.124,71	1.124,71	100,00 %	5,00	5,00	100,00 %	--	--	--	--	--	--	5.002,13	5.002,13	100,00 %
04E281041	SERVICO DISTRIAL DE ACTIVIDADES ECONOMICAS DE MULEVALA	1.281,77	1.281,77	100,00 %	404,02	404,02	100,00 %	0,00	0,00	--	--	--	--	--	--	--	1.685,79	1.685,79	100,00 %
04E281141	SERVICO DISTRIAL DE EDUCACAO, JUVENTUDE E TECNOLOGIA DE MULEVALA	62.270,39	62.270,39	100,00 %	2.214,60	2.214,60	100,00 %	30,00	30,00	100,00 %	--	--	--	--	--	--	64.514,99	64.514,99	100,00 %
04E281241	SERVICO DISTRIAL DE PLANEAMENTO E INFRA-ESTRUTURAS DE MULEVALA	1.052,89	1.052,89	100,00 %	326,47	326,47	100,00 %	--	--	--	--	--	--	--	--	--	1.379,36	1.379,36	100,00 %
04E281341	SERVICO DISTRIAL DE SAUDE, MULHER E ACCAO SOCIAL DE MOCUBELA	7.493,64	7.493,64	100,00 %	1.226,02	1.226,02	100,00 %	0,00	0,00	--	--	--	--	--	--	--	8.719,66	8.719,66	100,00 %
04E281441	SERVICO DISTRIAL DE ACTIVIDADES ECONOMICAS DE MOCUBELA	1.627,91	1.627,91	100,00 %	102,00	102,00	100,00 %	15,00	15,00	100,00 %	--	--	--	--	--	--	1.744,91	1.744,91	100,00 %
04E281541	SERVICO DISTRIAL DE EDUCACAO, JUVENTUDE E TECNOLOGIA DE MOCUBELA	80.105,59	80.105,59	100,00 %	1.739,57	1.739,57	100,00 %	40,00	40,00	100,00 %	--	--	--	--	--	--	81.885,16	81.885,16	100,00 %
04E281641	SERVICO DISTRIAL DE PLANEAMENTO E INFRA-ESTRUTURAS DE MOCUBELA	203,83	203,83	100,00 %	103,63	103,63	100,00 %	5,00	5,00	100,00 %	--	--	--	--	--	--	312,46	312,46	100,00 %
04E281741	SERVICO DISTRIAL DE SAUDE, MULHER E ACCAO SOCIAL DE DERRE	7.202,25	7.202,25	100,00 %	1.549,61	1.549,61	100,00 %	0,00	0,00	--	--	--	--	--	--	--	8.751,86	8.751,86	100,00 %
04E281841	SERVICO DISTRIAL DE ACTIVIDADES ECONOMICAS DE DERRE	2.451,07	2.451,07	100,00 %	558,68	558,68	100,00 %	0,00	0,00	--	--	--	--	--	--	--	3.009,75	3.009,75	100,00 %
04E281941	SERVICO DISTRIAL DE EDUCACAO, JUVENTUDE E TECNOLOGIA DE DERRE	82.055,86	82.055,86	100,00 %	3.184,27	3.184,27	100,00 %	20,00	20,00	100,00 %	--	--	--	--	--	--	85.260,13	85.260,13	100,00 %
04E282041	SERVICO DISTRIAL DE PLANEAMENTO E INFRA-	2.178,65	2.178,65	100,00 %	653,65	528,91	80,92 %	0,00	0,00	--	--	--	--	--	--	--	2.832,30	2.707,56	95,60 %

CONTA GERAL DO ESTADO DO ANO 2016

Resumo da Despesa de Funcionamento, Segundo as Classificações Orgânica e Económica, em Comparação com a Dotação Orçamental Âmbito: Central, Provincial, Distrital e Autárquico

Posição: 31-12-2016

Classificação Orgânica		Despesas com Pessoal			Bens e Serviços			Transferências Correntes			Outras Desp. Correntes e Encargos Gerais do Estado			Despesas de Capital			Total		
Código	Descrição	Dotação Final	Realização	%	Dotação Final	Realização	%	Dotação Final	Realização	%	Dotação Final	Realização	%	Dotação Final	Realização	%	Dotação Final	Realização	%
04E282141	ESTRUTURAS DE DERRE SERVICO DISTRITAL DE SAUDE, MULHER E ACCAO SOCIAL DE MOLUMBO	8.701,87	8.701,87	100,00 %	2.535,30	2.535,30	100,00 %	25,00	25,00	100,00 %	--	--	--	--	--	--	11.262,17	11.262,17	100,00 %
04E282241	SERVICO DISTRITAL DE ACTIVIDADES ECONOMICAS DE MOLUMBO	2.212,05	2.212,05	100,00 %	619,16	619,16	100,00 %	0,00	0,00	--	--	--	--	--	--	--	2.831,21	2.831,21	100,00 %
04E282341	SERVICO DISTRITAL DE EDUCACAO, JUVENTUDE E TECNOLOGIA DE MOLUMBO	145.095,94	145.095,94	100,00 %	3.026,61	3.026,61	100,00 %	137,00	137,00	100,00 %	--	--	--	--	--	--	148.259,54	148.259,54	100,00 %
04E282441	SERVICO DISTRITAL DE PLANEAMENTO E INFRA-ESTRUTURAS DE MOLUMBO	1.472,26	1.472,26	100,00 %	338,23	338,23	100,00 %	0,00	0,00	--	--	--	--	--	--	--	1.810,49	1.810,49	100,00 %
04F020041	SECRETARIA DISTRITAL DE ANGONIA	14.001,73	14.001,73	100,00 %	4.137,64	4.137,64	100,00 %	454,46	454,46	100,00 %	--	--	--	--	--	--	18.593,83	18.593,83	100,00 %
04F020241	SERVICO DISTRITAL DE SAUDE, MULHER E ACCAO SOCIAL DE ANGONIA	30.521,61	30.521,61	100,00 %	11.377,35	11.377,04	100,00 %	1.560,19	1.560,19	100,00 %	--	--	--	--	--	--	43.459,15	43.458,83	100,00 %
04F020341	SERVICO DISTRITAL DE ACTIVIDADES ECONOMICAS DE ANGONIA	10.136,55	10.136,55	100,00 %	1.651,47	1.651,47	100,00 %	25,00	25,00	100,00 %	--	--	--	--	--	--	11.813,02	11.813,02	100,00 %
04F020441	SERVICO DISTRITAL DE EDUCACAO, JUVENTUDE E TECNOLOGIA DE ANGONIA	259.331,52	259.331,52	100,00 %	6.826,41	6.826,41	100,00 %	453,66	453,66	100,00 %	--	--	--	--	--	--	266.611,59	266.611,59	100,00 %
04F020541	SERVICO DISTRITAL DE PLANEAMENTO E INFRA-ESTRUTURAS DE ANGONIA	3.215,94	3.215,94	100,00 %	1.496,82	1.496,82	100,00 %	82,22	82,22	100,00 %	--	--	--	--	--	--	4.794,98	4.794,98	100,00 %
04F030041	SECRETARIA DISTRITAL DE CAHORA BASSA	10.893,95	10.893,95	100,00 %	3.905,83	3.905,83	100,00 %	1.248,41	1.248,41	100,00 %	--	--	--	--	--	--	16.048,19	16.048,19	100,00 %
04F030241	SERVICO DISTRITAL DE SAUDE, MULHER E ACCAO SOCIAL DE CABORA BASSA	31.760,61	31.760,61	100,00 %	11.274,70	11.274,70	100,00 %	2.062,35	2.062,35	100,00 %	--	--	--	--	--	--	45.097,66	45.097,66	100,00 %
04F030341	SERVICO DISTRITAL DE ACTIVIDADES ECONOMICAS DE CAHORA BASSA	2.538,97	2.538,97	100,00 %	1.225,77	1.225,77	100,00 %	867,27	867,27	100,00 %	--	--	--	--	--	--	4.632,00	4.632,00	100,00 %
04F030541	SERVICO DISTRITAL DE PLANEAMENTO E INFRA-ESTRUTURAS DE CABORA BASSA	1.480,59	1.480,59	100,00 %	922,85	922,85	100,00 %	143,56	143,56	100,00 %	--	--	--	--	--	--	2.547,00	2.547,00	100,00 %
04F040041	SECRETARIA DISTRITAL DE CHANGARA	9.483,63	9.483,63	100,00 %	4.860,59	4.860,59	100,00 %	35,00	35,00	100,00 %	--	--	--	--	--	--	14.379,22	14.379,22	100,00 %

CONTA GERAL DO ESTADO DO ANO 2016

Resumo da Despesa de Funcionamento, Segundo as Classificações Orgânica e Económica, em Comparação com a Dotação Orçamental
Âmbito: Central, Provincial, Distrital e Autárquico

Posição: 31-12-2016

Classificação Orgânica		Despesas com Pessoal			Bens e Serviços			Transferências Correntes			Outras Desp. Correntes e Encargos Gerais do Estado			Despesas de Capital			Total		
Código	Descrição	Dotação Final	Realização	%	Dotação Final	Realização	%	Dotação Final	Realização	%	Dotação Final	Realização	%	Dotação Final	Realização	%	Dotação Final	Realização	%
04F040241	SERVICO DISTRI TAL DE SAUDE, MULHER E ACCAO SOCIAL DE CHANGARA	14.780,95	14.780,95	100,00 %	10.808,16	10.808,16	100,00 %	25,00	25,00	100,00 %	--	--	--	--	--	--	25.614,11	25.614,11	100,00 %
04F040341	SERVICO DISTRI TAL DE ACTIVIDADES ECONOMICAS DE CHANGARA	5.525,05	5.525,05	100,00 %	1.508,08	1.508,08	100,00 %	175,00	175,00	100,00 %	--	--	--	--	--	--	7.208,12	7.208,12	100,00 %
04F040441	SERVICO DISTRI TAL DE EDUCACAO, JUVENTUDE E TECNOLOGIA DE CHANGARA	258.170,90	258.170,90	100,00 %	10.767,49	10.767,49	100,00 %	19.245,00	19.245,00	100,00 %	--	--	--	4.150,00	4.144,43	99,87 %	292.333,38	292.327,82	100,00 %
04F040541	SERVICO DISTRI TAL DE PLANEAMENTO E INFRA-ESTRUTURAS DE CHANGARA	1.385,38	1.385,38	100,00 %	1.378,64	1.378,64	100,00 %	0,00	0,00	--	--	--	--	--	--	--	2.764,02	2.764,02	100,00 %
04F050041	SECRETARIA DISTRI TAL DE CHIFUNDE	11.918,11	11.918,11	100,00 %	5.502,69	5.502,69	100,00 %	59,00	59,00	100,00 %	--	--	--	--	--	--	17.479,80	17.479,80	100,00 %
04F050241	SERVICO DISTRI TAL DE SAUDE, MULHER E ACCAO SOCIAL DE CHIFUNDE	11.912,28	11.912,28	100,00 %	3.109,47	3.109,47	100,00 %	30,88	30,88	100,00 %	--	--	--	--	--	--	15.052,63	15.052,63	100,00 %
04F050341	SERVICO DISTRI TAL DE ACTIVIDADES ECONOMICAS DE CHIFUNDE	2.757,70	2.757,70	100,00 %	1.897,65	1.897,65	100,00 %	0,00	0,00	--	--	--	--	--	--	--	4.655,35	4.655,35	100,00 %
04F050441	SERVICO DISTRI TAL DE EDUCACAO, JUVENTUDE E TECNOLOGIA DE CHIFUNDE	108.250,36	108.250,36	100,00 %	3.897,45	3.897,45	100,00 %	30,00	30,00	100,00 %	--	--	--	--	--	--	112.177,81	112.177,81	100,00 %
04F050541	SERVICO DISTRI TAL DE PLANEAMENTO E INFRA-ESTRUTURAS DE CHIFUNDE	1.256,83	1.256,83	100,00 %	1.045,99	1.045,99	100,00 %	5,00	5,00	100,00 %	--	--	--	--	--	--	2.307,83	2.307,82	100,00 %
04F060041	SECRETARIA DISTRI TAL DE CHIUTA	10.368,37	10.368,37	100,00 %	3.897,59	3.897,59	100,00 %	441,12	441,12	100,00 %	--	--	--	450,00	405,00	90,00 %	15.157,08	15.112,08	99,70 %
04F060241	SERVICO DISTRI TAL DE SAUDE, MULHER E ACCAO SOCIAL DE CHIUTA	12.062,82	12.062,82	100,00 %	4.852,30	4.852,30	100,00 %	741,84	741,84	100,00 %	--	--	--	0,00	0,00	--	17.656,95	17.656,95	100,00 %
04F060341	SERVICO DISTRI TAL DE ACTIVIDADES ECONOMICAS DE CHIUTA	2.623,52	2.623,52	100,00 %	893,92	893,92	100,00 %	15,00	15,00	100,00 %	--	--	--	--	--	--	3.532,44	3.532,44	100,00 %
04F060441	SERVICO DISTRI TAL DE EDUCACAO, JUVENTUDE E TECNOLOGIA DE CHIUTA	120.091,65	120.091,65	100,00 %	4.103,17	3.915,17	95,42 %	461,60	461,60	100,00 %	--	--	--	--	--	--	124.656,42	124.468,42	99,85 %
04F060541	SERVICO DISTRI TAL DE PLANEAMENTO E INFRA-ESTRUTURAS DE CHIUTA	2.269,73	2.269,73	100,00 %	642,33	642,33	100,00 %	0,00	0,00	--	--	--	--	--	--	--	2.912,06	2.912,06	100,00 %
04F070041	SECRETARIA DISTRI TAL DE	8.595,18	8.595,18	100,00 %	4.177,84	4.177,84	100,00 %	25,00	25,00	100,00 %	--	--	--	--	--	--	12.798,02	12.798,02	100,00 %

CONTA GERAL DO ESTADO DO ANO 2016

Resumo da Despesa de Funcionamento, Segundo as Classificações Orgânica e Económica, em Comparação com a Dotação Orçamental
Âmbito: Central, Provincial, Distrital e Autárquico

Posição: 31-12-2016

Classificação Orgânica		Despesas com Pessoal			Bens e Serviços			Transferências Correntes			Outras Desp. Correntes e Encargos Gerais do Estado			Despesas de Capital			Total		
Código	Descrição	Dotação Final	Realização	%	Dotação Final	Realização	%	Dotação Final	Realização	%	Dotação Final	Realização	%	Dotação Final	Realização	%	Dotação Final	Realização	%
	MACANGA																		
04F070241	SERVICO DISTRIAL DE SAUDE, MULHER E ACCAO SOCIAL DE MACANGA	10.555,75	10.555,75	100,00 %	3.873,34	3.873,25	100,00 %	40,00	40,00	100,00 %	--	--	--	--	--	--	14.469,09	14.469,00	100,00 %
04F070341	SERVICO DISTRIAL DE ACTIVIDADES ECONOMICAS DE MACANGA	3.265,69	3.265,69	100,00 %	1.288,99	1.288,99	100,00 %	5,00	5,00	100,00 %	--	--	--	--	--	--	4.559,68	4.559,68	100,00 %
04F070441	SERVICO DISTRIAL DE EDUCACAO, JUVENTUDE E TECNOLOGIA DE MACANGA	132.155,64	132.155,64	100,00 %	4.820,69	4.820,69	100,00 %	75,70	75,70	100,00 %	--	--	--	--	--	--	137.052,03	137.052,03	100,00 %
04F070541	SERVICO DISTRIAL DE PLANEAMENTO E INFRA-ESTRUTURAS DE MACANGA	2.058,34	2.058,34	100,00 %	840,56	840,56	100,00 %	0,00	0,00	--	--	--	--	--	--	--	2.898,90	2.898,90	100,00 %
04F080041	SECRETARIA DISTRIAL DE MAGOE	10.332,66	10.332,66	100,00 %	5.985,77	5.985,77	100,00 %	141,57	141,57	100,00 %	--	--	--	--	--	--	16.460,00	16.460,00	100,00 %
04F080241	SERVICO DISTRIAL DE SAUDE, MULHER E ACCAO SOCIAL DE MAGOE	8.115,25	8.115,25	100,00 %	3.914,33	3.914,33	100,00 %	86,19	86,19	100,00 %	--	--	--	--	--	--	12.115,77	12.115,77	100,00 %
04F080341	SERVICO DISTRIAL DE ACTIVIDADES ECONOMICAS DE MAGOE	2.624,05	2.624,05	100,00 %	1.530,42	1.530,42	100,00 %	77,33	77,33	100,00 %	--	--	--	--	--	--	4.231,80	4.231,80	100,00 %
04F080441	SERVICO DISTRIAL DE EDUCACAO, JUVENTUDE E TECNOLOGIA DE MAGOE	97.338,03	97.338,03	100,00 %	4.168,31	4.168,31	100,00 %	228,13	228,13	100,00 %	--	--	--	--	--	--	101.734,47	101.734,47	100,00 %
04F080541	SERVICO DISTRIAL DE PLANEAMENTO E INFRA-ESTRUTURAS DE MAGOE	2.077,57	2.077,57	100,00 %	1.065,33	1.065,33	100,00 %	42,91	42,91	100,00 %	--	--	--	--	--	--	3.185,80	3.185,80	100,00 %
04F090041	SECRETARIA DISTRIAL DE MARAVIA	8.421,75	8.421,75	100,00 %	4.693,60	4.693,60	100,00 %	161,32	161,32	100,00 %	--	--	--	--	--	--	13.276,67	13.276,67	100,00 %
04F090241	SERVICO DISTRIAL DE SAUDE, MULHER E ACCAO SOCIAL DE MARAVIA	9.557,58	9.557,58	100,00 %	4.645,69	4.645,69	100,00 %	209,80	209,80	100,00 %	--	--	--	130,87	115,18	88,01 %	14.543,94	14.528,25	99,89 %
04F090341	SERVICO DISTRIAL DE ACTIVIDADES ECONOMICAS DE MARAVIA	2.469,09	2.469,09	100,00 %	1.603,90	1.603,90	100,00 %	79,10	79,10	100,00 %	--	--	--	100,00	90,00	90,00 %	4.252,09	4.242,09	99,76 %
04F090441	SERVICO DISTRIAL DE EDUCACAO, JUVENTUDE E TECNOLOGIA DE MARAVIA	88.712,70	88.712,70	100,00 %	4.368,48	4.368,48	100,00 %	84,50	84,50	100,00 %	--	--	--	--	--	--	93.165,68	93.165,68	100,00 %
04F090541	SERVICO DISTRIAL DE PLANEAMENTO E INFRA-ESTRUTURAS DE MARAVIA	1.441,96	1.441,96	100,00 %	1.416,13	1.416,13	100,00 %	58,40	58,40	100,00 %	--	--	--	132,53	119,28	90,00 %	3.049,02	3.035,77	99,57 %

CONTA GERAL DO ESTADO DO ANO 2016

Resumo da Despesa de Funcionamento, Segundo as Classificações Orgânica e Económica, em Comparação com a Dotação Orçamental
Âmbito: Central, Provincial, Distrital e Autárquico

Posição: 31-12-2016

Classificação Orgânica		Despesas com Pessoal			Bens e Serviços			Transferências Correntes			Outras Desp. Correntes e Encargos Gerais do Estado			Despesas de Capital			Total			
Código	Descrição	Dotação Final	Realização	%	Dotação Final	Realização	%	Dotação Final	Realização	%	Dotação Final	Realização	%	Dotação Final	Realização	%	Dotação Final	Realização	%	
04F100041	SECRETARIA DISTRITAL DE MOATIZE	12.366,85	12.366,85	100,00 %	6.001,70	6.001,70	100,00 %	20,00	20,00	100,00 %	--	--	--	674,32	602,00	89,28 %	19.062,87	18.990,55	99,62 %	
04F100241	SERVICO DISTRITAL DE SAUDE, MULHER E ACCAO SOCIAL DE MOATIZE	30.204,97	30.204,97	100,00 %	6.252,02	6.252,02	100,00 %	348,00	348,00	100,00 %	--	--	--	--	--	--	36.804,99	36.804,99	100,00 %	
04F100341	SERVICO DISTRITAL DE ACTIVIDADES ECONOMICAS DE MOATIZE	7.799,30	7.799,30	100,00 %	4.600,30	4.600,30	100,00 %	400,00	400,00	100,00 %	--	--	--	2.500,00	2.250,00	90,00 %	15.299,61	15.049,61	98,37 %	
04F100541	SERVICO DISTRITAL DE PLANEAMENTO E INFRA-ESTRUTURAS DE MOATIZE - UGB	2.535,96	2.535,96	100,00 %	1.316,42	1.316,42	100,00 %	300,00	300,00	100,00 %	--	--	--	--	--	--	4.152,37	4.152,37	100,00 %	
04F110041	SECRETARIA DISTRITAL DE MUTARARA	13.885,77	13.885,77	100,00 %	5.047,86	4.402,91	87,22 %	1.175,00	1.175,00	100,00 %	--	--	--	--	--	--	--	20.108,63	19.463,68	96,79 %
04F110241	SERVICO DISTRITAL DE SAUDE, MULHER E ACCAO SOCIAL DE MUTARARA	22.884,56	22.884,56	100,00 %	8.346,78	8.346,78	100,00 %	1.250,00	1.250,00	100,00 %	--	--	--	--	--	--	--	32.481,34	32.481,34	100,00 %
04F110341	SERVICO DISTRITAL DE ACTIVIDADES ECONOMICAS DE MUTARARA	3.237,12	3.237,12	100,00 %	1.737,08	1.737,08	100,00 %	10,00	10,00	100,00 %	--	--	--	--	--	--	--	4.984,20	4.984,20	100,00 %
04F110441	SERVICO DISTRITAL DE EDUCACAO, JUVENTUDE E TECNOLOGIA DE MUTARARA	159.600,47	159.600,47	100,00 %	11.527,16	11.527,16	100,00 %	14.226,10	14.226,10	100,00 %	--	--	--	4.000,00	3.999,63	99,99 %	189.353,73	189.353,36	100,00 %	
04F110541	SERVICO DISTRITAL DE PLANEAMENTO E INFRA-ESTRUTURAS DE MUTARARA	2.210,71	2.210,71	100,00 %	1.775,09	1.775,09	100,00 %	0,00	0,00	--	--	--	--	--	--	--	3.985,80	3.985,80	100,00 %	
04F120041	SECRETARIA DISTRITAL DE TSANGANO	7.956,10	7.956,10	100,00 %	4.107,81	4.107,81	100,00 %	0,00	0,00	--	--	--	--	--	--	--	12.063,91	12.063,91	100,00 %	
04F120241	SERVICO DISTRITAL DE SAUDE, MULHER E ACCAO SOCIAL DE TSANGANO	9.998,76	9.998,76	100,00 %	4.872,27	4.872,27	100,00 %	0,00	0,00	--	--	--	--	--	--	--	14.871,03	14.871,03	100,00 %	
04F120341	SERVICO DISTRITAL DE ACTIVIDADES ECONOMICAS DE TSANGANO	2.840,37	2.840,37	100,00 %	1.061,14	1.061,14	100,00 %	0,00	0,00	--	--	--	--	--	--	--	3.901,51	3.901,51	100,00 %	
04F120541	SERVICO DISTRITAL DE PLANEAMENTO E INFRA-ESTRUTURAS DE TSANGANO	1.584,65	1.584,65	100,00 %	1.085,70	1.085,70	100,00 %	0,00	0,00	--	--	--	--	--	--	--	2.670,35	2.670,35	100,00 %	
04F130041	SECRETARIA DISTRITAL DE ZUMBO	11.314,10	11.314,10	100,00 %	8.416,17	8.416,17	100,00 %	1.305,00	1.305,00	100,00 %	--	--	--	--	--	--	--	21.035,27	21.035,27	100,00 %
04F130241	SERVICO DISTRITAL DE SAUDE, MULHER E ACCAO	12.255,77	12.255,77	100,00 %	6.403,11	6.403,11	100,00 %	10,00	10,00	100,00 %	--	--	--	--	--	--	--	18.668,88	18.668,88	100,00 %

CONTA GERAL DO ESTADO DO ANO 2016

Resumo da Despesa de Funcionamento, Segundo as Classificações Orgânica e Económica, em Comparação com a Dotação Orçamental
Âmbito: Central, Provincial, Distrital e Autárquico

Posição: 31-12-2016

Classificação Orgânica		Despesas com Pessoal			Bens e Serviços			Transferências Correntes			Outras Desp. Correntes e Encargos Gerais do Estado			Despesas de Capital			Total			
Código	Descrição	Dotação Final	Realização	%	Dotação Final	Realização	%	Dotação Final	Realização	%	Dotação Final	Realização	%	Dotação Final	Realização	%	Dotação Final	Realização	%	
	ZUMBO																			
04F130341	SERVICO DISTRIAL DE ACTIVIDADES ECONOMICAS DE ZUMBO	2.703,48	2.703,48	100,00 %	2.208,63	2.208,63	100,00 %	3.769,20	3.769,20	100,00 %	--	--	--	--	--	--	8.681,31	8.681,31	100,00 %	
04F130441	SERVICO DISTRIAL DE EDUCACAO, JUVENTUDE E TECNOLOGIA DE ZUMBO	66.453,14	66.453,14	100,00 %	3.894,87	3.894,87	100,00 %	1.035,00	1.035,00	100,00 %	--	--	--	--	--	--	71.383,01	71.383,01	100,00 %	
04F133141	SERVICO DISTRIAL DE EDUCACAO, JUVENTUDE E TECNOLOGIA DE MOATIZE	314.801,48	314.801,48	100,00 %	15.472,96	15.472,96	100,00 %	17.696,24	17.696,24	100,00 %	--	--	--	4.150,00	4.148,29	99,96 %	352.120,68	352.118,97	100,00 %	
04F133241	SERVICO DISTRIAL DE EDUCACAO, JUVENTUDE E TECNOLOGIA DE CABORA BASSA	197.194,49	197.194,49	100,00 %	5.098,90	5.098,90	100,00 %	555,65	555,65	100,00 %	--	--	--	--	--	--	202.849,04	202.849,04	100,00 %	
04F133341	SERVICO DISTRIAL DE EDUCACAO, JUVENTUDE E TECNOLOGIA DE TSANGANO	170.395,48	170.395,48	100,00 %	4.490,69	4.490,69	100,00 %	168,80	168,80	100,00 %	--	--	--	--	--	--	175.054,97	175.054,97	100,00 %	
04F133441	SERVICO DISTRIAL DE PLANEAMENTO E INFRA-ESTRUTURAS DE ZUMBO	2.012,18	2.012,18	100,00 %	1.610,76	1.610,76	100,00 %	26,25	26,25	100,00 %	--	--	--	--	--	--	3.649,19	3.649,19	100,00 %	
04F210641	SECRETARIA DISTRIAL DE TETE	3.682,37	3.682,37	100,00 %	3.497,85	3.497,85	100,00 %	84,31	84,31	100,00 %	--	--	--	--	--	--	7.264,53	7.264,53	100,00 %	
04F210741	SECRETARIA DISTRIAL DE MARARA	7.542,98	7.542,98	100,00 %	3.967,12	3.895,96	98,21 %	247,76	247,76	100,00 %	--	--	--	--	--	--	11.757,86	11.686,70	99,39 %	
04F210841	SECRETARIA DISTRIAL DE	7.385,19	7.385,19	100,00 %	2.841,44	2.841,44	100,00 %	80,59	80,59	100,00 %	--	--	--	--	--	--	10.307,22	10.307,22	100,00 %	
04F210941	SERVICO DISTRIAL DE SAUDE, MULHER E ACCAO SOCIAL DE TETE	37.141,09	37.141,09	100,00 %	4.176,70	4.176,70	100,00 %	--	--	--	--	--	--	--	--	--	41.317,79	41.317,79	100,00 %	
04F211041	SERVICO DISTRIAL DE ACTIVIDADES ECONOMICAS DE TETE	1.217,38	1.217,38	100,00 %	795,00	795,00	100,00 %	--	--	--	--	--	--	--	--	--	2.012,38	2.012,38	100,00 %	
04F211141	SERVICO DISTRIAL DE EDUCACAO, JUVENTUDE E TECNOLOGIA DE TETE	248.374,44	248.374,44	100,00 %	6.649,89	6.649,89	100,00 %	595,32	595,32	100,00 %	--	--	--	--	--	--	255.619,64	255.619,64	100,00 %	
04F211241	SERVICO DISTRIAL DE PLANEAMENTO E INFRA-ESTRUTURAS DE TETE	605,72	605,72	100,00 %	670,00	670,00	100,00 %	--	--	--	--	--	--	--	--	--	1.275,72	1.275,72	100,00 %	
04F211341	SERVICO DISTRIAL DE SAUDE, MULHER E ACCAO SOCIAL DE MARARA	3.003,69	3.003,69	100,00 %	2.023,50	2.023,50	100,00 %	--	--	--	--	--	--	--	--	--	5.027,19	5.027,19	100,00 %	

CONTA GERAL DO ESTADO DO ANO 2016

Resumo da Despesa de Funcionamento, Segundo as Classificações Orgânica e Económica, em Comparação com a Dotação Orçamental
Âmbito: Central, Provincial, Distrital e Autárquico

Posição: 31-12-2016

Classificação Orgânica		Despesas com Pessoal			Bens e Serviços			Transferências Correntes			Outras Desp. Correntes e Encargos Gerais do Estado			Despesas de Capital			Total		
Código	Descrição	Dotação Final	Realização	%	Dotação Final	Realização	%	Dotação Final	Realização	%	Dotação Final	Realização	%	Dotação Final	Realização	%	Dotação Final	Realização	%
04F211441	SERVICO DISTRITAL DE ACTIVIDADES ECONOMICAS DE MARARA	1.900,89	1.900,89	100,00 %	841,73	841,73	100,00 %	--	--	--	--	--	--	--	--	--	2.742,62	2.742,62	100,00 %
04F211541	SERVICO DISTRITAL DE EDUCACAO , JUVENTUDE E TECNOLOGIA DE MARARA	9.012,64	9.012,64	100,00 %	2.092,50	2.092,50	100,00 %	65,00	65,00	100,00 %	--	--	--	--	--	--	11.170,14	11.170,14	100,00 %
04F211641	SERVICO DISTRITAL DE PLANEAMENTO E INFRA - ESTRUTURAS DE MARARA	2.184,89	2.184,89	100,00 %	771,00	771,00	100,00 %	--	--	--	--	--	--	--	--	--	2.955,89	2.955,89	100,00 %
04F211741	SERVICO DISTRITAL DE SAUDE, MULHER E ACCAO SOCIAL DE DE DOA	2.814,34	2.814,34	100,00 %	1.973,50	1.973,50	100,00 %	--	--	--	--	--	--	--	--	--	4.787,84	4.787,84	100,00 %
04F211841	SERVICO DISTRITAL DE ACTIVIDADES ECONOMICAS DE DOA	1.902,69	1.902,69	100,00 %	586,20	586,20	100,00 %	--	--	--	--	--	--	--	--	--	2.488,89	2.488,89	100,00 %
04F211941	SERVICO DISTRITAL DE EDUCACAO , JUVENTUDE E TECNOLOGIA DE DOA	38.361,65	38.361,65	100,00 %	2.327,50	2.327,50	100,00 %	--	--	--	--	--	--	--	--	--	40.689,15	40.689,15	100,00 %
04F212041	SERVICO DISTRITAL DE PLANEAMENTO E INFRA - ESTRUTURAS DE DOA	0,00	0,00	--	0,00	0,00	--	--	--	--	--	--	--	--	--	--	0,00	0,00	--
04G020041	SECRETARIA DISTRITAL DE BARUE	18.115,23	18.115,23	100,00 %	6.484,85	6.484,85	100,00 %	604,10	604,10	100,00 %	--	--	--	114,45	0,00	0,00 %	25.318,63	25.204,18	99,55 %
04G020241	SERVICO DISTRITAL DE SAUDE, MULHER E ACCAO SOCIAL DE BARUE	39.254,58	39.254,58	100,00 %	2.545,52	2.545,52	100,00 %	694,81	694,81	100,00 %	--	--	--	--	--	--	42.494,91	42.494,91	100,00 %
04G020341	SERVICO DISTRITAL DE ACTIVIDADES ECONOMICAS DE BARUE	6.405,44	6.405,44	100,00 %	1.378,11	1.378,11	100,00 %	644,13	644,13	100,00 %	--	--	--	422,30	0,00	0,00 %	8.849,98	8.427,68	95,23 %
04G020441	SERVICO DISTRITAL DE EDUCACAO, JUVENTUDE E TECNOLOGIA DE BARUE	276.676,80	276.676,80	100,00 %	7.481,07	7.481,07	100,00 %	919,66	919,66	100,00 %	--	--	--	100,78	0,00	0,00 %	285.178,31	285.077,53	99,96 %
04G020541	SERVICO DISTRITAL DE PLANEAMENTO E INFRA-ESTRUTURAS DE BARUE	3.454,97	3.454,97	100,00 %	1.510,10	1.510,10	100,00 %	247,73	247,73	100,00 %	--	--	--	100,00	90,00	90,00 %	5.312,80	5.302,80	99,81 %
04G030041	SECRETARIA DISTRITAL DE GONDOLA	24.246,15	24.246,15	100,00 %	11.570,32	11.570,32	100,00 %	279,73	279,73	100,00 %	0,00	0,00	--	--	--	--	36.096,20	36.096,20	100,00 %
04G030241	SERVICO DISTRITAL DE SAUDE, MULHER E ACCAO SOCIAL DE GONDOLA	38.387,52	38.387,52	100,00 %	1.489,44	1.489,44	100,00 %	61,00	61,00	100,00 %	--	--	--	30,00	0,00	0,00 %	39.967,96	39.937,96	99,92 %
04G030341	SERVICO DISTRITAL DE	6.211,51	6.211,51	100,00 %	1.140,66	1.140,66	100,00 %	69,58	69,58	100,00 %	--	--	--	--	--	--	7.421,75	7.421,75	100,00 %

CONTA GERAL DO ESTADO DO ANO 2016

Resumo da Despesa de Funcionamento, Segundo as Classificações Orgânica e Económica, em Comparação com a Dotação Orçamental Âmbito: Central, Provincial, Distrital e Autárquico

Posição: 31-12-2016

Classificação Orgânica		Despesas com Pessoal			Bens e Serviços			Transferências Correntes			Outras Desp. Correntes e Encargos Gerais do Estado			Despesas de Capital			Total		
Código	Descrição	Dotação Final	Realização	%	Dotação Final	Realização	%	Dotação Final	Realização	%	Dotação Final	Realização	%	Dotação Final	Realização	%	Dotação Final	Realização	%
04G030441	ACTIVIDADES ECONOMICAS DE GONDOLA SERVICO DISTRIAL DE EDUCACAO, JUVENTUDE E TECNOLOGIA DE GONDOLA	414.132,35	414.132,35	100,00 %	2.613,93	2.613,93	100,00 %	664,82	664,82	100,00 %	--	--	--	--	--	--	417.411,09	417.411,09	100,00 %
04G030541	SERVICO DISTRIAL DE PLANEAMENTO E INFRA-ESTRUTURAS DE GONDOLA	8.880,54	8.880,54	100,00 %	847,35	847,35	100,00 %	91,96	91,96	100,00 %	--	--	--	--	--	--	9.819,85	9.819,85	100,00 %
04G040041	SECRETARIA DISTRIAL DE GURO	15.034,44	15.034,44	100,00 %	3.927,58	3.926,82	99,98 %	632,06	632,06	100,00 %	--	--	--	--	--	--	19.594,08	19.593,32	100,00 %
04G040241	SERVICO DISTRIAL DE SAUDE, MULHER E ACCAO SOCIAL DE GURO	21.756,46	21.756,46	100,00 %	1.966,01	1.966,01	100,00 %	134,28	134,28	100,00 %	--	--	--	--	--	--	23.856,76	23.856,76	100,00 %
04G040341	SERVICO DISTRIAL DE ACTIVIDADES ECONOMICAS DE GURO	4.220,46	4.220,46	100,00 %	121,33	121,33	100,00 %	51,57	51,57	100,00 %	--	--	--	--	--	--	4.393,36	4.393,36	100,00 %
04G040441	SERVICO DISTRIAL DE EDUCACAO, JUVENTUDE E TECNOLOGIA DE GURO	149.630,80	149.630,80	100,00 %	4.578,01	4.578,01	100,00 %	2.015,45	2.015,45	100,00 %	--	--	--	--	--	--	156.224,25	156.224,25	100,00 %
04G040541	SERVICO DISTRIAL DE PLANEAMENTO E INFRA-ESTRUTURAS DE GURO	3.193,76	3.193,76	100,00 %	561,73	561,73	100,00 %	37,00	37,00	100,00 %	--	--	--	--	--	--	3.792,49	3.792,49	100,00 %
04G050041	SECRETARIA DISTRIAL DE MACHAZE	18.646,73	18.646,73	100,00 %	3.030,80	3.030,80	100,00 %	90,50	90,50	100,00 %	--	--	--	304,50	180,00	59,11 %	22.072,52	21.948,02	99,44 %
04G050241	SERVICO DISTRIAL DE SAUDE, MULHER E ACCAO SOCIAL DE MACHAZE	17.502,71	17.502,71	100,00 %	1.508,55	1.508,55	100,00 %	25,00	25,00	100,00 %	--	--	--	--	--	--	19.036,26	19.036,26	100,00 %
04G050341	SERVICO DISTRIAL DE ACTIVIDADES ECONOMICAS DE MACHAZE	7.808,39	7.808,39	100,00 %	1.650,95	1.650,95	100,00 %	94,86	94,86	100,00 %	--	--	--	--	--	--	9.554,20	9.554,20	100,00 %
04G050441	SERVICO DISTRIAL DE EDUCACAO, JUVENTUDE E TECNOLOGIA DE MACHAZE	187.098,45	187.098,45	100,00 %	2.923,32	2.923,32	100,00 %	320,00	320,00	100,00 %	--	--	--	--	--	--	190.341,77	190.341,77	100,00 %
04G050541	SERVICO DISTRIAL DE PLANEAMENTO E INFRA-ESTRUTURAS DE MACHAZE	4.184,17	4.184,17	100,00 %	854,15	854,15	100,00 %	5,00	5,00	100,00 %	--	--	--	--	--	--	5.043,32	5.043,32	100,00 %
04G060041	SECRETARIA DISTRIAL DE MACOSSA	16.437,52	16.437,52	100,00 %	3.664,77	3.664,77	100,00 %	358,59	358,59	100,00 %	--	--	--	--	--	--	20.460,89	20.460,89	100,00 %
04G060241	SERVICO DISTRIAL DE SAUDE, MULHER E ACCAO SOCIAL DE MACOSSA	12.989,24	12.989,24	100,00 %	1.115,66	1.115,66	100,00 %	354,70	354,70	100,00 %	--	--	--	--	--	--	14.459,60	14.459,60	100,00 %

CONTA GERAL DO ESTADO DO ANO 2016

Resumo da Despesa de Funcionamento, Segundo as Classificações Orgânica e Económica, em Comparação com a Dotação Orçamental Âmbito: Central, Provincial, Distrital e Autárquico

Posição: 31-12-2016

Classificação Orgânica		Despesas com Pessoal			Bens e Serviços			Transferências Correntes			Outras Desp. Correntes e Encargos Gerais do Estado			Despesas de Capital			Total		
Código	Descrição	Dotação Final	Realização	%	Dotação Final	Realização	%	Dotação Final	Realização	%	Dotação Final	Realização	%	Dotação Final	Realização	%	Dotação Final	Realização	%
04G060341	SERVICO DISTRIAL DE ACTIVIDADES ECONOMICAS DE MACOSSA	4.718,02	4.718,02	100,00 %	918,84	918,84	100,00 %	205,64	205,64	100,00 %	--	--	--	--	--	--	5.842,49	5.842,49	100,00 %
04G060441	SERVICO DISTRIAL DE EDUCACAO, JUVENTUDE E TECNOLOGIA DE MACOSSA	91.041,16	91.041,16	100,00 %	1.393,33	1.393,33	100,00 %	914,38	914,38	100,00 %	--	--	--	--	--	--	93.348,87	93.348,87	100,00 %
04G060541	SERVICO DISTRIAL DE PLANEAMENTO E INFRA-ESTRUTURAS DE MACOSSA	3.753,56	3.753,56	100,00 %	886,63	886,63	100,00 %	422,40	422,40	100,00 %	--	--	--	--	--	--	5.062,59	5.062,59	100,00 %
04G070041	SECRETARIA DISTRIAL DE MANICA	22.591,73	22.591,73	100,00 %	9.295,75	9.295,75	100,00 %	220,42	220,42	100,00 %	--	--	--	--	--	--	32.107,90	32.107,90	100,00 %
04G070241	SERVICO DISTRIAL DE SAUDE, MULHER E ACCAO SOCIAL DE MANICA	42.868,62	42.868,62	100,00 %	2.348,05	2.348,05	100,00 %	82,75	82,75	100,00 %	--	--	--	40,00	0,00	0,00 %	45.339,42	45.299,42	99,91 %
04G070341	SERVICO DISTRIAL DE ACTIVIDADES ECONOMICAS DE MANICA	8.492,07	8.492,07	100,00 %	1.316,87	1.316,87	100,00 %	130,40	130,40	100,00 %	--	--	--	--	--	--	9.939,34	9.939,34	100,00 %
04G070441	SERVICO DISTRIAL DE EDUCACAO, JUVENTUDE E TECNOLOGIA DE MANICA	402.294,72	402.294,72	100,00 %	4.576,00	4.576,00	100,00 %	478,23	478,23	100,00 %	--	--	--	--	--	--	407.348,95	407.348,95	100,00 %
04G070541	SERVICO DISTRIAL DE PLANEAMENTO E INFRA-ESTRUTURAS DE MANICA	5.067,81	5.067,81	100,00 %	1.005,44	1.005,44	100,00 %	9,04	9,04	100,00 %	--	--	--	--	--	--	6.082,29	6.082,29	100,00 %
04G080041	SECRETARIA DISTRIAL DE MOSSURIZE	22.250,73	22.250,73	100,00 %	5.277,16	5.277,16	100,00 %	558,47	558,47	100,00 %	--	--	--	--	--	--	28.086,35	28.086,35	100,00 %
04G080241	SERVICO DISTRIAL DE SAUDE, MULHER E ACCAO SOCIAL DE MOSSURIZE	29.796,87	29.796,87	100,00 %	2.148,98	1.948,98	90,69 %	69,00	69,00	100,00 %	--	--	--	--	--	--	32.014,85	31.814,85	99,38 %
04G080341	SERVICO DISTRIAL DE ACTIVIDADES ECONOMICAS DE MOSSURIZE	8.631,53	8.631,53	100,00 %	1.938,16	1.938,16	100,00 %	121,15	121,15	100,00 %	--	--	--	--	--	--	10.690,84	10.690,84	100,00 %
04G080441	SERVICO DISTRIAL DE EDUCACAO, JUVENTUDE E TECNOLOGIA DE MOSSURIZE	192.046,54	192.046,54	100,00 %	5.651,55	5.651,55	100,00 %	553,50	553,50	100,00 %	--	--	--	--	--	--	198.251,59	198.251,59	100,00 %
04G080541	SERVICO DISTRIAL DE PLANEAMENTO E INFRA-ESTRUTURAS DE MOSSURIZE	5.943,78	5.943,78	100,00 %	936,26	936,26	100,00 %	25,00	25,00	100,00 %	--	--	--	--	--	--	6.905,03	6.905,03	100,00 %
04G090041	SECRETARIA DISTRIAL DE SUSSUNDENGA	20.542,84	20.542,84	100,00 %	7.228,75	7.228,75	100,00 %	602,98	602,98	100,00 %	--	--	--	105,00	105,00	100,00 %	28.479,57	28.479,57	100,00 %
04G090241	SERVICO DISTRIAL DE SAUDE, MULHER E ACCAO	26.372,52	26.372,52	100,00 %	2.611,65	2.611,65	100,00 %	170,00	170,00	100,00 %	--	--	--	106,55	0,00	0,00 %	29.260,72	29.154,17	99,64 %

CONTA GERAL DO ESTADO DO ANO 2016

Resumo da Despesa de Funcionamento, Segundo as Classificações Orgânica e Económica, em Comparação com a Dotação Orçamental Âmbito: Central, Provincial, Distrital e Autárquico

Posição: 31-12-2016

Classificação Orgânica		Despesas com Pessoal			Bens e Serviços			Transferências Correntes			Outras Desp. Correntes e Encargos Gerais do Estado			Despesas de Capital			Total		
Código	Descrição	Dotação Final	Realização	%	Dotação Final	Realização	%	Dotação Final	Realização	%	Dotação Final	Realização	%	Dotação Final	Realização	%	Dotação Final	Realização	%
04G090341	SUSSUNDENGA SERVICO DISTRIAL DE ACTIVIDADES ECONOMICAS DE SUSSUNDENGA	9.746,20	9.746,20	100,00 %	1.640,10	1.640,10	100,00 %	180,00	180,00	100,00 %	--	--	--	111,00	111,00	100,00 %	11.677,29	11.677,29	100,00 %
04G090441	SERVICO DISTRIAL DE EDUCACAO, JUVENTUDE E TECNOLOGIA DE SUSSUNDENGA	259.188,30	259.188,30	100,00 %	4.525,99	4.525,99	100,00 %	326,51	326,51	100,00 %	--	--	--	240,00	240,00	100,00 %	264.280,80	264.280,80	100,00 %
04G090541	SERVICO DISTRIAL DE PLANEAMENTO E INFRA- ESTRUTURAS DE	7.045,75	7.045,75	100,00 %	1.390,49	1.390,49	100,00 %	147,48	147,48	100,00 %	--	--	--	90,00	0,00	0,00 %	8.673,73	8.583,73	98,96 %
04G100041	SECRETARIA DISTRIAL DE TAMBARA	14.117,21	14.117,21	100,00 %	1.759,03	1.759,03	100,00 %	187,53	187,53	100,00 %	--	--	--	--	--	--	16.063,77	16.063,77	100,00 %
04G100241	SERVICO DISTRIAL DE SAUDE, MULHER E ACCAO SOCIAL DE TAMBARA	15.047,90	15.047,90	100,00 %	994,89	981,76	98,68 %	118,80	118,80	100,00 %	--	--	--	--	--	--	16.161,59	16.148,46	99,92 %
04G100341	SERVICO DISTRIAL DE ACTIVIDADES ECONOMICAS DE TAMBARA	4.295,95	4.295,95	100,00 %	583,43	583,43	100,00 %	20,00	20,00	100,00 %	--	--	--	--	--	--	4.899,38	4.899,38	100,00 %
04G100441	SERVICO DISTRIAL DE EDUCACAO, JUVENTUDE E TECNOLOGIA DE TAMBARA	112.015,18	112.015,18	100,00 %	1.368,97	1.368,97	100,00 %	120,00	120,00	100,00 %	--	--	--	--	--	--	113.504,15	113.504,15	100,00 %
04G100541	SERVICO DISTRIAL DE PLANEAMENTO E INFRA- ESTRUTURAS DE TAMBARA	2.017,16	2.017,16	100,00 %	577,42	577,42	100,00 %	15,00	15,00	100,00 %	--	--	--	--	--	--	2.609,58	2.609,58	100,00 %
04G546341	INSTITUTO MEDIO POLITECNICO ARMANDO EMILIO GUEBUZA CHIGODOLE	25.214,64	25.214,64	100,00 %	--	--	--	--	--	--	--	--	--	--	--	--	25.214,64	25.214,64	100,00 %
04G568841	SECRETARIA DISTRIAL DE CHIMOIO	10.155,98	10.155,98	100,00 %	4.067,23	3.921,12	96,41 %	230,10	230,10	100,00 %	--	--	--	--	--	--	14.453,31	14.307,20	98,99 %
04G568941	SECRETARIA DISTRIAL DE MACATE	13.579,88	13.579,88	100,00 %	632,30	632,30	100,00 %	99,15	99,15	100,00 %	--	--	--	--	--	--	14.311,33	14.311,33	100,00 %
04G569041	SECRETARIA DISTRIAL DE VANDUZI	12.323,50	12.323,50	100,00 %	808,87	808,87	100,00 %	35,00	35,00	100,00 %	--	--	--	--	--	--	13.167,37	13.167,37	100,00 %
04G569141	SERVICO DISTRIAL DE SAUDE, MULHER E ACCAO SOCIAL DE CHIMOIO	7.714,07	7.714,07	100,00 %	--	--	--	--	--	--	--	--	--	--	--	--	7.714,07	7.714,07	100,00 %
04G569241	SERVICO DISTRIAL DE ACTIVIDADES ECONOMICAS DE CHIMOIO	1.732,15	1.732,15	100,00 %	--	--	--	--	--	--	--	--	--	--	--	--	1.732,15	1.732,15	100,00 %

CONTA GERAL DO ESTADO DO ANO 2016

Resumo da Despesa de Funcionamento, Segundo as Classificações Orgânica e Económica, em Comparação com a Dotação Orçamental Âmbito: Central, Provincial, Distrital e Autárquico

Posição: 31-12-2016

Classificação Orgânica		Despesas com Pessoal			Bens e Serviços			Transferências Correntes			Outras Desp. Correntes e Encargos Gerais do Estado			Despesas de Capital			Total		
Código	Descrição	Dotação Final	Realização	%	Dotação Final	Realização	%	Dotação Final	Realização	%	Dotação Final	Realização	%	Dotação Final	Realização	%	Dotação Final	Realização	%
04G569341	SERVICO DISTRIAL DE PLANEAMENTO E INFRA-ESTRUTURA DE CHIMOIO	37,97	37,97	100,00 %	200,00	0,00	0,00 %	0,00	0,00	--	--	--	--	--	--	--	237,97	37,97	15,95 %
04G569441	SERVICO DISTRIAL DE EDUCACAO, JUVENTUDE E TECNOLOGIA DE CHIMOIO	10.735,98	10.735,98	100,00 %	1.493,44	1.493,44	100,00 %	271,03	271,03	100,00 %	--	--	--	--	--	--	12.500,45	12.500,45	100,00 %
04G569541	SERVICO DISTRIAL DE SAUDE, MULHER E ACCAO SOCIAL DE MACATE	6.382,19	6.382,19	100,00 %	765,48	765,48	100,00 %	0,00	0,00	--	--	--	--	--	--	--	7.147,67	7.147,67	100,00 %
04G569641	SERVICO DISTRIAL DE ACTIVIDADES ECONOMICAS DE MACATE	2.325,65	2.325,65	100,00 %	940,05	940,05	100,00 %	0,00	0,00	--	--	--	--	--	--	--	3.265,70	3.265,70	100,00 %
04G569741	SERVICO DISTRIAL DE EDUCACAO, JUVENTUDE E TECNOLOGIA DE MACATE	41.180,67	41.180,67	100,00 %	1.094,88	1.094,88	100,00 %	80,00	80,00	100,00 %	--	--	--	--	--	--	42.355,55	42.355,55	100,00 %
04G569841	SERVICO DISTRIAL DE PLANEAMENTO E INFRA-ESTRUTURA DE MACATE	1.811,16	1.811,16	100,00 %	204,74	204,74	100,00 %	0,00	0,00	--	--	--	--	--	--	--	2.015,90	2.015,90	100,00 %
04G569941	SERVICO DISTRIAL DE SAUDE, MULHER E ACCAO SOCIAL DE VANDUZI	13.646,10	13.646,10	100,00 %	1.068,96	1.068,96	100,00 %	45,00	45,00	100,00 %	--	--	--	--	--	--	14.760,07	14.760,07	100,00 %
04G570041	SERVICO DISTRIAL DE ACTIVIDADES ECONOMICAS DE VANDUZI	2.469,14	2.469,14	100,00 %	337,75	337,75	100,00 %	109,93	109,93	100,00 %	--	--	--	--	--	--	2.916,81	2.916,81	100,00 %
04G570141	SERVICO DISTRIAL DE EDUCACAO, JUVENTUDE E TECNOLOGIA DE VANDUZI	102.863,88	102.863,88	100,00 %	860,00	860,00	100,00 %	100,00	100,00	100,00 %	--	--	--	--	--	--	103.823,88	103.823,88	100,00 %
04G570241	SERVICO DISTRIAL DE PLANEAMENTO E INFRA-ESTRUTURA DE VANDUZI	1.558,91	1.558,91	100,00 %	388,93	388,93	100,00 %	10,00	10,00	100,00 %	--	--	--	--	--	--	1.957,85	1.957,85	100,00 %
04H010341	SERVICO DISTRIAL DE ACTIVIDADES ECONOMICAS DA CIDADE DA BEIRA	2.864,47	2.864,47	100,00 %	1.295,55	1.295,55	100,00 %	10,00	10,00	100,00 %	--	--	--	--	--	--	4.170,02	4.170,02	100,00 %
04H020041	SECRETARIA DISTRIAL DE	11.883,63	11.883,63	100,00 %	6.934,19	6.934,19	100,00 %	35,00	35,00	100,00 %	--	--	--	--	--	--	18.852,82	18.852,82	100,00 %
04H020241	SERVICO DISTRIAL DE SAUDE, MULHER E ACCAO SOCIAL DE BUZI	32.621,71	32.621,71	100,00 %	5.041,12	5.041,12	100,00 %	50,00	50,00	100,00 %	--	--	--	--	--	--	37.712,82	37.712,82	100,00 %
04H020341	SERVICO DISTRIAL DE ACTIVIDADES ECONOMICAS DE BUZI	5.074,62	5.074,62	100,00 %	1.531,09	1.531,09	100,00 %	15,00	15,00	100,00 %	--	--	--	--	--	--	6.620,71	6.620,71	100,00 %

CONTA GERAL DO ESTADO DO ANO 2016

Resumo da Despesa de Funcionamento, Segundo as Classificações Orgânica e Económica, em Comparação com a Dotação Orçamental
Âmbito: Central, Provincial, Distrital e Autárquico

Posição: 31-12-2016

Classificação Orgânica		Despesas com Pessoal			Bens e Serviços			Transferências Correntes			Outras Desp. Correntes e Encargos Gerais do Estado			Despesas de Capital			Total		
Código	Descrição	Dotação Final	Realização	%	Dotação Final	Realização	%	Dotação Final	Realização	%	Dotação Final	Realização	%	Dotação Final	Realização	%	Dotação Final	Realização	%
04H020441	SERVICO DISTRIAL DE EDUCACAO, JUVENTUDE E TECNOLOGIA DE BUZI	195.046,88	195.046,88	100,00 %	2.463,70	2.463,70	100,00 %	204,76	204,76	100,00 %	--	--	--	--	--	--	197.715,33	197.715,33	100,00 %
04H020541	SERVICO DISTRIAL DE PLANEAMENTO E INFRA-ESTRUTURAS DE BUZI	3.589,17	3.589,17	100,00 %	0,00	0,00	--	0,00	0,00	--	--	--	--	--	--	--	3.589,17	3.589,17	100,00 %
04H030041	SECRETARIA DISTRIAL DE CAIA	12.259,34	12.259,34	100,00 %	5.538,51	5.278,33	95,30 %	90,00	90,00	100,00 %	--	--	--	--	--	--	17.887,85	17.627,68	98,55 %
04H030241	SERVICO DISTRIAL DE SAUDE, MULHER E ACCAO SOCIAL DE CAIA	26.103,26	26.103,26	100,00 %	4.031,74	4.031,74	100,00 %	126,72	126,72	100,00 %	--	--	--	--	--	--	30.261,73	30.261,73	100,00 %
04H030341	SERVICO DISTRIAL DE ACTIVIDADES ECONOMICAS DE CAIA	4.901,65	4.901,65	100,00 %	1.308,92	965,80	73,79 %	5,00	5,00	100,00 %	--	--	--	133,36	83,36	62,51 %	6.348,93	5.955,81	93,81 %
04H030441	SERVICO DISTRIAL DE EDUCACAO, JUVENTUDE E TECNOLOGIA DE CAIA	172.509,98	172.509,98	100,00 %	4.989,32	4.989,32	100,00 %	369,60	369,60	100,00 %	--	--	--	--	--	--	177.868,90	177.868,90	100,00 %
04H030541	SERVICO DISTRIAL DE PLANEAMENTO E INFRA-ESTRUTURAS DE CAIA	3.654,15	3.654,15	100,00 %	1.021,87	1.021,87	100,00 %	25,00	25,00	100,00 %	--	--	--	103,36	0,00	0,00 %	4.804,38	4.701,02	97,85 %
04H040041	SECRETARIA DISTRIAL DE CHEMBA	10.226,27	10.226,27	100,00 %	2.969,30	2.819,30	94,95 %	240,60	240,60	100,00 %	--	--	--	--	--	--	13.436,17	13.286,17	98,88 %
04H040241	SERVICO DISTRIAL DE SAUDE, MULHER E ACCAO SOCIAL DE CHEMBA	16.223,31	16.223,31	100,00 %	1.527,05	1.527,05	100,00 %	96,20	96,20	100,00 %	--	--	--	80,00	80,00	100,00 %	17.926,56	17.926,56	100,00 %
04H040341	SERVICO DISTRIAL DE ACTIVIDADES ECONOMICAS DE CHEMBA	4.040,44	4.040,44	100,00 %	875,06	875,06	100,00 %	15,00	15,00	100,00 %	--	--	--	32,80	29,52	90,00 %	4.963,30	4.960,02	99,93 %
04H040441	SERVICO DISTRIAL DE EDUCACAO, JUVENTUDE E TECNOLOGIA DE CHEMBA	104.834,13	104.834,13	100,00 %	2.192,32	2.192,32	100,00 %	125,00	125,00	100,00 %	--	--	--	30,00	30,00	100,00 %	107.181,45	107.181,45	100,00 %
04H040541	SERVICO DISTRIAL DE PLANEAMENTO E INFRA-ESTRUTURAS DE CHEMBA	2.751,03	2.751,03	100,00 %	1.027,94	1.027,94	100,00 %	5,00	5,00	100,00 %	--	--	--	44,09	0,00	0,00 %	3.828,06	3.783,97	98,85 %
04H050041	SECRETARIA DISTRIAL DE CHERINGOMA	11.959,98	11.959,98	100,00 %	3.749,71	3.733,47	99,57 %	50,00	50,00	100,00 %	--	--	--	582,03	40,73	7,00 %	16.341,72	15.784,18	96,59 %
04H050241	SERVICO DISTRIAL DE SAUDE, MULHER E ACCAO SOCIAL DE CHERIGOMA	15.753,37	15.753,37	100,00 %	2.352,42	2.352,42	100,00 %	80,00	80,00	100,00 %	--	--	--	--	--	--	18.185,79	18.185,79	100,00 %
04H050341	SERVICO DISTRIAL DE ACTIVIDADES ECONOMICAS	3.816,49	3.816,49	100,00 %	2.531,04	2.531,04	100,00 %	30,00	30,00	100,00 %	0,00	0,00	--	90,00	54,77	60,85 %	6.467,53	6.432,30	99,46 %

CONTA GERAL DO ESTADO DO ANO 2016

Resumo da Despesa de Funcionamento, Segundo as Classificações Orgânica e Económica, em Comparação com a Dotação Orçamental
Âmbito: Central, Provincial, Distrital e Autárquico

Posição: 31-12-2016

Classificação Orgânica		Despesas com Pessoal			Bens e Serviços			Transferências Correntes			Outras Desp. Correntes e Encargos Gerais do Estado			Despesas de Capital			Total		
Código	Descrição	Dotação Final	Realização	%	Dotação Final	Realização	%	Dotação Final	Realização	%	Dotação Final	Realização	%	Dotação Final	Realização	%	Dotação Final	Realização	%
04H050441	CHERINGOMA SERVICO DISTRITAL DE EDUCACAO, JUVENTUDE E TECNOLOGIA DE CHERINGOMA	116.281,33	116.281,33	100,00 %	3.629,04	3.629,04	100,00 %	250,00	250,00	100,00 %	--	--	--	92,28	57,28	62,07 %	120.252,65	120.217,65	99,97 %
04H050541	SERVICO DISTRITAL DE PLANEAMENTO E INFRA-ESTRUTURAS DE	3.485,01	3.485,01	100,00 %	1.839,31	1.839,31	100,00 %	50,00	50,00	100,00 %	--	--	--	200,00	180,00	90,00 %	5.574,32	5.554,32	99,64 %
04H060041	SECRETARIA DISTRITAL DE CHIBABAVA	12.956,96	12.956,96	100,00 %	5.616,73	5.547,01	98,76 %	50,00	50,00	100,00 %	--	--	--	--	--	--	18.623,69	18.553,97	99,63 %
04H060241	SERVICO DISTRITAL DE SAUDE, MULHER E ACCAO SOCIAL DE CHIBABAVA	29.369,17	29.369,17	100,00 %	4.057,87	4.057,87	100,00 %	50,00	50,00	100,00 %	--	--	--	--	--	--	33.477,04	33.477,04	100,00 %
04H060341	SERVICO DISTRITAL DE ACTIVIDADES ECONOMICAS DE CHIBABAVA	4.256,15	4.256,15	100,00 %	1.034,10	1.034,10	100,00 %	5,00	5,00	100,00 %	--	--	--	--	--	--	5.295,26	5.295,26	100,00 %
04H060441	SERVICO DISTRITAL DE EDUCACAO, JUVENTUDE E TECNOLOGIA DE CHIBABAVA	134.797,29	134.797,29	100,00 %	2.308,24	2.308,24	100,00 %	190,00	190,00	100,00 %	0,00	0,00	--	--	--	--	137.295,53	137.295,53	100,00 %
04H060541	SERVICO DISTRITAL DE PLANEAMENTO E INFRA-ESTRUTURAS DE CHIBABAVA	2.728,30	2.728,30	100,00 %	1.729,55	1.729,55	100,00 %	10,00	10,00	100,00 %	--	--	--	--	--	--	4.467,84	4.467,84	100,00 %
04H070041	SECRETARIA DISTRITAL DE DONDO	13.596,54	13.596,54	100,00 %	7.630,80	7.630,80	100,00 %	40,00	40,00	100,00 %	--	--	--	--	--	--	21.267,34	21.267,34	100,00 %
04H070241	SERVICO DISTRITAL DE SAUDE, MULHER E ACCAO SOCIAL DE DONDO	37.463,09	37.463,09	100,00 %	4.061,90	4.061,90	100,00 %	82,50	82,50	100,00 %	--	--	--	--	--	--	41.607,49	41.607,49	100,00 %
04H070341	SERVICO DISTRITAL DE ACTIVIDADES ECONOMICAS DE DONDO	7.537,12	7.537,12	100,00 %	1.983,65	1.983,65	100,00 %	40,00	40,00	100,00 %	--	--	--	--	--	--	9.560,78	9.560,78	100,00 %
04H070441	SERVICO DISTRITAL DE EDUCACAO, JUVENTUDE E TECNOLOGIA DE DONDO	332.081,79	332.081,79	100,00 %	12.790,84	12.790,84	100,00 %	459,78	459,78	100,00 %	--	--	--	--	--	--	345.332,40	345.332,40	100,00 %
04H070541	SERVICO DISTRITAL DE PLANEAMENTO E INFRA-ESTRUTURAS DE DONDO	3.267,77	3.267,77	100,00 %	2.234,89	2.234,89	100,00 %	20,00	20,00	100,00 %	--	--	--	--	--	--	5.522,66	5.522,66	100,00 %
04H080041	SECRETARIA DISTRITAL DE GORONGOSA	13.361,47	13.361,47	100,00 %	3.004,53	3.004,53	100,00 %	280,20	280,20	100,00 %	--	--	--	180,69	0,00	0,00 %	16.826,89	16.646,20	98,93 %
04H080241	SERVICO DISTRITAL DE SAUDE, MULHER E ACCAO SOCIAL DE GORONGOSA	21.057,28	21.057,28	100,00 %	3.337,84	3.337,84	100,00 %	40,00	40,00	100,00 %	--	--	--	236,58	236,58	100,00 %	24.671,69	24.671,69	100,00 %

CONTA GERAL DO ESTADO DO ANO 2016

Resumo da Despesa de Funcionamento, Segundo as Classificações Orgânica e Económica, em Comparação com a Dotação Orçamental
Âmbito: Central, Provincial, Distrital e Autárquico

Posição: 31-12-2016

Classificação Orgânica		Despesas com Pessoal			Bens e Serviços			Transferências Correntes			Outras Desp. Correntes e Encargos Gerais do Estado			Despesas de Capital			Total		
Código	Descrição	Dotação Final	Realização	%	Dotação Final	Realização	%	Dotação Final	Realização	%	Dotação Final	Realização	%	Dotação Final	Realização	%	Dotação Final	Realização	%
04H080341	SERVICO DISTRI TAL DE ACTIVIDADES ECONOMICAS DE GORONGOSA	4.718,86	4.718,86	100,00 %	787,05	787,05	100,00 %	121,25	121,25	100,00 %	--	--	--	--	--	--	5.627,17	5.627,17	100,00 %
04H080441	SERVICO DISTRI TAL DE EDUCACAO, JUVENTUDE E TECNOLOGIA DE GORONGOSA	178.572,46	178.572,46	100,00 %	1.851,41	1.851,41	100,00 %	290,00	290,00	100,00 %	--	--	--	--	--	--	180.713,87	180.713,87	100,00 %
04H080541	SERVICO DISTRI TAL DE PLANEAMENTO E INFRA-ESTRUTURAS DE GORONGOSA	3.784,80	3.784,80	100,00 %	635,37	635,37	100,00 %	15,00	15,00	100,00 %	--	--	--	135,82	0,00	0,00 %	4.570,99	4.435,17	97,03 %
04H090041	SECRETARIA DISTRI TAL DE MACHANGA	8.836,46	8.836,46	100,00 %	2.919,84	2.919,84	100,00 %	45,00	45,00	100,00 %	--	--	--	355,10	122,11	34,39 %	12.156,41	11.923,42	98,08 %
04H090241	SERVICO DISTRI TAL DE SAUDE, MULHER E ACCAO SOCIAL DE MACHANGA	15.122,69	15.122,69	100,00 %	990,83	990,83	100,00 %	79,20	79,20	100,00 %	--	--	--	--	--	--	16.192,72	16.192,72	100,00 %
04H090341	SERVICO DISTRI TAL DE ACTIVIDADES ECONOMICAS DE MACHANGA	3.286,90	3.286,90	100,00 %	505,95	480,95	95,06 %	5,00	5,00	100,00 %	--	--	--	--	--	--	3.797,85	3.772,85	99,34 %
04H090441	SERVICO DISTRI TAL DE EDUCACAO, JUVENTUDE E TECNOLOGIA DE MACHANGA	99.475,54	99.475,54	100,00 %	1.891,97	1.891,97	100,00 %	195,00	195,00	100,00 %	--	--	--	167,12	150,41	90,00 %	101.729,62	101.712,91	99,98 %
04H090541	SERVICO DISTRI TAL DE PLANEAMENTO E INFRA-ESTRUTURAS DE MACHANGA	2.156,32	2.156,32	100,00 %	635,89	635,89	100,00 %	5,00	5,00	100,00 %	--	--	--	--	--	--	2.797,21	2.797,21	100,00 %
04H100041	SECRETARIA DISTRI TAL DE MARINGUE	12.517,53	12.517,53	100,00 %	2.150,73	1.620,62	75,35 %	117,00	117,00	100,00 %	0,00	0,00	--	--	--	--	14.785,26	14.255,15	96,41 %
04H100241	SERVICO DISTRI TAL DE SAUDE, MULHER E ACCAO SOCIAL DE MARINGUE	14.208,63	14.208,63	100,00 %	1.784,89	1.784,89	100,00 %	116,50	116,50	100,00 %	--	--	--	--	--	--	16.110,03	16.110,03	100,00 %
04H100341	SERVICO DISTRI TAL DE ACTIVIDADES ECONOMICAS DE MARINGUE	4.307,66	4.307,66	100,00 %	514,63	514,63	100,00 %	37,40	37,40	100,00 %	--	--	--	--	--	--	4.859,69	4.859,69	100,00 %
04H100441	SERVICO DISTRI TAL DE EDUCACAO, JUVENTUDE E TECNOLOGIA DE MARINGUE	90.768,58	90.768,58	100,00 %	4.372,66	4.107,84	93,94 %	220,00	220,00	100,00 %	0,00	0,00	--	--	--	--	95.361,24	95.096,42	99,72 %
04H100541	SERVICO DISTRI TAL DE PLANEAMENTO E INFRA-ESTRUTURAS DE MARINGUE	2.785,78	2.785,78	100,00 %	1.487,22	1.487,22	100,00 %	15,00	15,00	100,00 %	--	--	--	--	--	--	4.287,99	4.287,99	100,00 %
04H110041	SECRETARIA DISTRI TAL DE MARROMEU	9.229,43	9.229,43	100,00 %	3.529,34	3.529,34	100,00 %	30,00	30,00	100,00 %	--	--	--	--	--	--	12.788,77	12.788,77	100,00 %
04H110241	SERVICO DISTRI TAL DE SAUDE, MULHER E ACCAO	23.396,48	23.396,48	100,00 %	2.973,07	2.973,07	100,00 %	65,00	65,00	100,00 %	--	--	--	--	--	--	26.434,55	26.434,55	100,00 %

CONTA GERAL DO ESTADO DO ANO 2016

Resumo da Despesa de Funcionamento, Segundo as Classificações Orgânica e Económica, em Comparação com a Dotação Orçamental
Âmbito: Central, Provincial, Distrital e Autárquico

Posição: 31-12-2016

Classificação Orgânica		Despesas com Pessoal			Bens e Serviços			Transferências Correntes			Outras Desp. Correntes e Encargos Gerais do Estado			Despesas de Capital			Total		
Código	Descrição	Dotação Final	Realização	%	Dotação Final	Realização	%	Dotação Final	Realização	%	Dotação Final	Realização	%	Dotação Final	Realização	%	Dotação Final	Realização	%
04H110341	MARROMEU SERVICO DISTRI TAL DE ACTIVIDADES ECONOMICAS DE MARROMEU	3.734,47	3.734,47	100,00 %	691,97	691,97	100,00 %	50,00	50,00	100,00 %	--	--	--	--	--	--	4.476,44	4.476,44	100,00 %
04H110441	SERVICO DISTRI TAL DE EDUCACAO, JUVENTUDE E TECNOLOGIA DE MARROMEU	138.396,63	138.396,63	100,00 %	3.637,68	3.637,68	100,00 %	402,94	402,94	100,00 %	--	--	--	--	--	--	142.437,25	142.437,25	100,00 %
04H110541	SERVICO DISTRI TAL DE PLANEAMENTO E INFRA- ESTRUTURAS DE MARROMEU	2.251,51	2.251,51	100,00 %	560,13	560,13	100,00 %	10,00	10,00	100,00 %	--	--	--	--	--	--	2.821,64	2.821,64	100,00 %
04H120041	SECRETARIA DISTRI TAL DE MUANZA	14.867,58	14.867,58	100,00 %	4.437,25	4.437,25	100,00 %	143,91	143,91	100,00 %	--	--	--	--	--	--	19.448,74	19.448,74	100,00 %
04H120241	SERVICO DISTRI TAL DE SAUDE, MULHER E ACCAO SOCIAL DE MUANZA	14.225,34	14.225,34	100,00 %	1.390,74	1.390,74	100,00 %	25,00	25,00	100,00 %	--	--	--	--	--	--	15.641,08	15.641,08	100,00 %
04H120341	SERVICO DISTRI TAL DE ACTIVIDADES ECONOMICAS DE MUANZA	5.324,85	5.324,85	100,00 %	471,52	471,52	100,00 %	5,00	5,00	100,00 %	--	--	--	--	--	--	5.801,37	5.801,37	100,00 %
04H120441	SERVICO DISTRI TAL DE EDUCACAO, JUVENTUDE E TECNOLOGIA DE MUANZA	101.191,93	101.191,93	100,00 %	1.132,42	1.132,42	100,00 %	100,97	100,97	100,00 %	--	--	--	--	--	--	102.425,32	102.425,32	100,00 %
04H120541	SERVICO DISTRI TAL DE PLANEAMENTO E INFRA- ESTRUTURAS DE MUANZA	5.080,49	5.080,49	100,00 %	730,25	730,25	100,00 %	15,00	15,00	100,00 %	--	--	--	--	--	--	5.825,74	5.825,74	100,00 %
04H130041	SECRETARIA DISTRI TAL DE NHAMATANDA	11.650,75	11.650,75	100,00 %	4.815,87	4.815,87	100,00 %	50,00	50,00	100,00 %	--	--	--	110,00	0,00	0,00 %	16.626,62	16.516,62	99,34 %
04H130241	SERVICO DISTRI TAL DE SAUDE, MULHER E ACCAO SOCIAL DE NHAMATANDA	50.142,63	50.142,63	100,00 %	9.239,04	9.239,04	100,00 %	295,00	295,00	100,00 %	--	--	--	--	--	--	59.676,67	59.676,67	100,00 %
04H130341	SERVICO DISTRI TAL DE ACTIVIDADES ECONOMICAS DE NHAMATANDA	3.622,27	3.622,27	100,00 %	467,53	467,53	100,00 %	10,00	10,00	100,00 %	--	--	--	--	--	--	4.099,80	4.099,80	100,00 %
04H130441	SERVICO DISTRI TAL DE EDUCACAO, JUVENTUDE E TECNOLOGIA DE NHAMATANDA	249.858,62	249.858,62	100,00 %	5.614,24	5.614,24	100,00 %	315,00	315,00	100,00 %	--	--	--	--	--	--	255.787,86	255.787,86	100,00 %
04H130541	SERVICO DISTRI TAL DE PLANEAMENTO E INFRA- ESTRUTURAS DE	3.030,34	3.030,34	100,00 %	418,02	418,02	100,00 %	444,50	444,50	100,00 %	--	--	--	0,00	0,00	--	3.892,86	3.892,86	100,00 %
04H206141	SECRETARIA DISTRI TAL DA BEIRA	5.155,07	5.155,07	100,00 %	5.916,18	5.916,18	100,00 %	10,00	10,00	100,00 %	--	--	--	--	--	--	11.081,24	11.081,24	100,00 %

CONTA GERAL DO ESTADO DO ANO 2016

Resumo da Despesa de Funcionamento, Segundo as Classificações Orgânica e Económica, em Comparação com a Dotação Orçamental
Âmbito: Central, Provincial, Distrital e Autárquico

Posição: 31-12-2016

Classificação Orgânica		Despesas com Pessoal			Bens e Serviços			Transferências Correntes			Outras Desp. Correntes e Encargos Gerais do Estado			Despesas de Capital			Total		
Código	Descrição	Dotação Final	Realização	%	Dotação Final	Realização	%	Dotação Final	Realização	%	Dotação Final	Realização	%	Dotação Final	Realização	%	Dotação Final	Realização	%
04H206241	SERVICO DISTRI TAL DE SAUDE, MULHER E ACCAO SOCIAL DA BEIRA	91.489,49	91.489,49	100,00 %	14.754,93	14.754,93	100,00 %	225,00	225,00	100,00 %	--	--	--	--	--	--	106.469,42	106.469,42	100,00 %
04H206341	SERVICO DISTRI TAL DE PLANEAMENTO E INFRAESTRUTURA DA BEIRA	0,00	0,00	--	0,00	0,00	--	0,00	0,00	--	--	--	--	--	--	--	0,00	0,00	--
04H206441	SERVICO DISTRI TAL DE EDUCACAO, JUVENTUDE E TECNOLOGIA DA BEIRA	13.075,27	13.075,27	100,00 %	7.406,27	7.406,27	100,00 %	65,00	65,00	100,00 %	--	--	--	--	--	--	20.546,54	20.546,54	100,00 %
04I020041	SECRETARIA DISTRI TAL DE FUNHALOURO	7.755,85	7.755,85	100,00 %	3.987,09	3.987,09	100,00 %	235,00	235,00	100,00 %	0,00	0,00	--	--	--	--	11.977,94	11.977,94	100,00 %
04I020241	SERVICO DISTRI TAL DE SAUDE, MULHER E ACCAO SOCIAL DE FUNHALOURO	12.634,03	12.634,03	100,00 %	2.599,96	2.599,96	100,00 %	20,00	20,00	100,00 %	--	--	--	--	--	--	15.253,98	15.253,98	100,00 %
04I020341	SERVICO DISTRI TAL DE ACTIVIDADES ECONOMICAS DE FUNHALOURO	5.413,56	5.413,56	100,00 %	793,31	793,31	100,00 %	27,20	27,20	100,00 %	--	--	--	--	--	--	6.234,07	6.234,07	100,00 %
04I020441	SERVICO DISTRI TAL DE EDUCACAO, JUVENTUDE E TECNOLOGIA DE	75.019,88	75.019,88	100,00 %	2.099,21	2.099,21	100,00 %	148,02	148,02	100,00 %	--	--	--	--	--	--	77.267,11	77.267,11	100,00 %
04I020541	SERVICO DISTRI TAL DE PLANEAMENTO E INFRA-ESTRUTURAS DE	1.228,71	1.228,71	100,00 %	573,43	573,43	100,00 %	36,11	36,11	100,00 %	--	--	--	--	--	--	1.838,24	1.838,24	100,00 %
04I030041	SECRETARIA DISTRI TAL DE GOVURO	8.078,77	8.078,77	100,00 %	3.218,63	3.033,50	94,25 %	261,97	261,97	100,00 %	--	--	--	--	--	--	11.559,37	11.374,25	98,40 %
04I030241	SERVICO DISTRI TAL DE SAUDE, MULHER E ACCAO SOCIAL DE GOVURO	15.778,67	15.778,67	100,00 %	3.364,89	3.364,89	100,00 %	15,00	15,00	100,00 %	--	--	--	--	--	--	19.158,57	19.158,57	100,00 %
04I030341	SERVICO DISTRI TAL DE ACTIVIDADES ECONOMICAS DE GOVURO	5.877,76	5.877,76	100,00 %	777,47	777,47	100,00 %	52,18	52,18	100,00 %	--	--	--	--	--	--	6.707,41	6.707,41	100,00 %
04I030441	SERVICO DISTRI TAL DE EDUCACAO, JUVENTUDE E TECNOLOGIA DE GOVURO	74.905,71	74.905,71	100,00 %	3.324,20	3.324,20	100,00 %	85,00	85,00	100,00 %	--	--	--	--	--	--	78.314,91	78.314,91	100,00 %
04I030541	SERVICO DISTRI TAL DE PLANEAMENTO E INFRA-ESTRUTURAS DE GOVURO	1.285,50	1.285,50	100,00 %	525,42	525,42	100,00 %	36,90	36,90	100,00 %	--	--	--	--	--	--	1.847,82	1.847,82	100,00 %
04I040041	SECRETARIA DISTRI TAL DE HOMOINE	10.877,76	10.877,76	100,00 %	4.396,96	4.396,96	100,00 %	334,01	334,01	100,00 %	--	--	--	--	--	--	15.608,72	15.608,72	100,00 %
04I040241	SERVICO DISTRI TAL DE SAUDE, MULHER E ACCAO	23.845,07	23.845,07	100,00 %	2.465,91	2.465,91	100,00 %	141,78	141,78	100,00 %	--	--	--	--	--	--	26.452,76	26.452,76	100,00 %

CONTA GERAL DO ESTADO DO ANO 2016

Resumo da Despesa de Funcionamento, Segundo as Classificações Orgânica e Económica, em Comparação com a Dotação Orçamental Âmbito: Central, Provincial, Distrital e Autárquico

Posição: 31-12-2016

Classificação Orgânica		Despesas com Pessoal			Bens e Serviços			Transferências Correntes			Outras Desp. Correntes e Encargos Gerais do Estado			Despesas de Capital			Total		
Código	Descrição	Dotação Final	Realização	%	Dotação Final	Realização	%	Dotação Final	Realização	%	Dotação Final	Realização	%	Dotação Final	Realização	%	Dotação Final	Realização	%
041040341	HOMOINE SERVICO DISTRIAL DE ACTIVIDADES ECONOMICAS DE HOMOINE	6.523,35	6.523,35	100,00 %	1.435,31	1.435,31	100,00 %	88,43	88,43	100,00 %	--	--	--	--	--	--	8.047,09	8.047,09	100,00 %
041040441	SERVICO DISTRIAL DE EDUCACAO, JUVENTUDE E TECNOLOGIA DE HOMOINE	244.437,80	244.437,80	100,00 %	14.224,22	13.761,13	96,74 %	893,51	893,51	100,00 %	--	--	--	--	--	--	259.555,54	259.092,45	99,82 %
041040541	SERVICO DISTRIAL DE PLANEAMENTO E INFRA- ESTRUTURAS DE HOMOINE	2.269,61	2.269,61	100,00 %	846,93	834,65	98,55 %	172,38	172,38	100,00 %	--	--	--	--	--	--	3.288,92	3.276,64	99,63 %
041050041	SECRETARIA DISTRIAL DE INHARRIME	12.663,58	12.663,58	100,00 %	6.014,91	6.014,91	100,00 %	371,14	371,14	100,00 %	--	--	--	--	--	--	19.049,63	19.049,62	100,00 %
041050241	SERVICO DISTRIAL DE SAUDE, MULHER E ACCAO SOCIAL DE INHARRIME	21.939,57	21.939,57	100,00 %	3.826,81	3.826,81	100,00 %	470,04	470,04	100,00 %	--	--	--	--	--	--	26.236,41	26.236,41	100,00 %
041050341	SERVICO DISTRIAL DE ACTIVIDADES ECONOMICAS DE INHARRIME	8.728,19	8.728,19	100,00 %	1.234,06	1.234,06	100,00 %	69,94	69,94	100,00 %	--	--	--	--	--	--	10.032,19	10.032,19	100,00 %
041050441	SERVICO DISTRIAL DE EDUCACAO, JUVENTUDE E TECNOLOGIA DE INHARRIME	198.149,50	198.149,50	100,00 %	12.142,43	11.923,43	98,20 %	970,00	970,00	100,00 %	--	--	--	186,00	0,00	0,00 %	211.447,93	211.042,93	99,81 %
041050541	SERVICO DISTRIAL DE PLANEAMENTO E INFRA- ESTRUTURAS DE INHARRIME	2.219,67	2.219,67	100,00 %	797,30	797,30	100,00 %	15,00	15,00	100,00 %	--	--	--	--	--	--	3.031,97	3.031,97	100,00 %
041060041	SECRETARIA DISTRIAL DE INHASSORO	8.530,77	8.530,77	100,00 %	2.893,19	2.893,19	100,00 %	1.315,00	1.315,00	100,00 %	--	--	--	300,00	0,00	0,00 %	13.038,95	12.738,95	97,70 %
041060241	SERVICO DISTRIAL DE SAUDE, MULHER E ACCAO SOCIAL DE INHASSORO	17.533,08	17.533,08	100,00 %	1.967,48	1.967,48	100,00 %	254,71	254,71	100,00 %	--	--	--	--	--	--	19.755,27	19.755,27	100,00 %
041060341	SERVICO DISTRIAL DE ACTIVIDADES ECONOMICAS DE INHASSORO	8.080,34	8.080,34	100,00 %	950,43	950,43	100,00 %	299,43	299,43	100,00 %	--	--	--	--	--	--	9.330,20	9.330,20	100,00 %
041060441	SERVICO DISTRIAL DE EDUCACAO, JUVENTUDE E TECNOLOGIA DE INHASSORO	99.959,19	99.959,19	100,00 %	7.509,16	7.509,16	100,00 %	120,00	120,00	100,00 %	--	--	--	--	--	--	107.588,35	107.588,35	100,00 %
041060541	SERVICO DISTRIAL DE PLANEAMENTO E INFRA- ESTRUTURAS DE INHASSORO	1.697,26	1.697,26	100,00 %	727,58	727,58	100,00 %	140,17	140,17	100,00 %	--	--	--	--	--	--	2.565,01	2.565,01	100,00 %
041070041	SECRETARIA DISTRIAL DE JANGAMO	8.702,05	8.702,05	100,00 %	6.054,21	6.054,21	100,00 %	229,18	229,18	100,00 %	--	--	--	50,00	50,00	100,00 %	15.035,44	15.035,44	100,00 %

CONTA GERAL DO ESTADO DO ANO 2016

Resumo da Despesa de Funcionamento, Segundo as Classificações Orgânica e Económica, em Comparação com a Dotação Orçamental
Âmbito: Central, Provincial, Distrital e Autárquico

Posição: 31-12-2016

Classificação Orgânica		Despesas com Pessoal			Bens e Serviços			Transferências Correntes			Outras Desp. Correntes e Encargos Gerais do Estado			Despesas de Capital			Total		
Código	Descrição	Dotação Final	Realização	%	Dotação Final	Realização	%	Dotação Final	Realização	%	Dotação Final	Realização	%	Dotação Final	Realização	%	Dotação Final	Realização	%
041070241	SERVICO DISTRI TAL DE SAUDE, MULHER E ACCAO SOCIAL DE JANGAMO	20.147,13	20.147,13	100,00 %	5.007,67	5.007,25	99,99 %	157,40	157,40	100,00 %	--	--	--	--	--	--	25.312,20	25.311,78	100,00 %
041070341	SERVICO DISTRI TAL DE ACTIVIDADES ECONOMICAS DE JANGAMO	5.331,42	5.331,42	100,00 %	2.632,04	2.632,04	100,00 %	65,59	65,59	100,00 %	--	--	--	--	--	--	8.029,05	8.029,05	100,00 %
041070441	SERVICO DISTRI TAL DE EDUCACAO, JUVENTUDE E TECNOLOGIA DE JANGAMO	171.060,53	171.060,53	100,00 %	6.327,95	6.327,95	100,00 %	579,90	579,90	100,00 %	--	--	--	205,75	174,41	84,77 %	178.174,13	178.142,79	99,98 %
041070541	SERVICO DISTRI TAL DE PLANEAMENTO E INFRA-ESTRUTURAS DE JANGAMO	2.116,94	2.116,94	100,00 %	1.106,61	1.106,61	100,00 %	78,62	78,62	100,00 %	--	--	--	--	--	--	3.302,17	3.302,17	100,00 %
041080041	SECRETARIA DISTRI TAL DE MABOTE	9.663,98	9.663,98	100,00 %	4.223,33	4.223,33	100,00 %	307,08	307,08	100,00 %	--	--	--	--	--	--	14.194,39	14.194,39	100,00 %
041080241	SERVICO DISTRI TAL DE SAUDE, MULHER E ACCAO SOCIAL DE MABOTE	13.990,49	13.990,49	100,00 %	2.630,31	2.630,31	100,00 %	25,00	25,00	100,00 %	--	--	--	--	--	--	16.645,80	16.645,80	100,00 %
041080341	SERVICO DISTRI TAL DE ACTIVIDADES ECONOMICAS DE MABOTE	13.115,86	13.115,86	100,00 %	759,26	759,26	100,00 %	49,10	49,10	100,00 %	--	--	--	--	--	--	13.924,23	13.924,23	100,00 %
041080441	SERVICO DISTRI TAL DE EDUCACAO, JUVENTUDE E TECNOLOGIA DE MABOTE	94.450,91	94.450,91	100,00 %	4.998,54	4.998,54	100,00 %	50,00	50,00	100,00 %	--	--	--	--	--	--	99.499,44	99.499,44	100,00 %
041080541	SERVICO DISTRI TAL DE PLANEAMENTO E INFRA-ESTRUTURAS DE MABOTE	1.165,48	1.165,48	100,00 %	762,35	762,35	100,00 %	44,50	44,50	100,00 %	--	--	--	--	--	--	1.972,33	1.972,33	100,00 %
041090041	SECRETARIA DISTRI TAL DE MASSINGA	14.091,42	14.091,42	100,00 %	4.469,94	4.405,14	98,55 %	198,35	198,35	100,00 %	--	--	--	--	--	--	18.759,71	18.694,91	99,65 %
041090241	SERVICO DISTRI TAL DE SAUDE, MULHER E ACCAO SOCIAL DE MASSINGA	45.864,68	45.864,68	100,00 %	8.312,08	8.312,08	100,00 %	369,00	369,00	100,00 %	--	--	--	--	--	--	54.545,76	54.545,76	100,00 %
041090341	SERVICO DISTRI TAL DE ACTIVIDADES ECONOMICAS DE MASSINGA	10.716,72	10.716,72	100,00 %	1.499,33	1.499,33	100,00 %	96,95	96,95	100,00 %	--	--	--	--	--	--	12.313,00	12.313,00	100,00 %
041090441	SERVICO DISTRI TAL DE EDUCACAO, JUVENTUDE E TECNOLOGIA DE MASSINGA	405.492,61	405.492,61	100,00 %	14.404,35	14.404,35	100,00 %	290,00	290,00	100,00 %	--	--	--	--	--	--	420.186,96	420.186,96	100,00 %
041090541	SERVICO DISTRI TAL DE PLANEAMENTO E INFRA-ESTRUTURAS DE MASSINGA	3.120,07	3.120,07	100,00 %	1.501,24	1.501,24	100,00 %	79,56	79,56	100,00 %	--	--	--	--	--	--	4.700,87	4.700,87	100,00 %
041100041	SECRETARIA DISTRI TAL DA	4.599,40	4.599,40	100,00 %	2.594,94	2.594,94	100,00 %	257,23	257,23	100,00 %	--	--	--	--	--	--	7.451,57	7.451,57	100,00 %

CONTA GERAL DO ESTADO DO ANO 2016

Resumo da Despesa de Funcionamento, Segundo as Classificações Orgânica e Económica, em Comparação com a Dotação Orçamental Âmbito: Central, Provincial, Distrital e Autárquico

Posição: 31-12-2016

Classificação Orgânica		Despesas com Pessoal			Bens e Serviços			Transferências Correntes			Outras Desp. Correntes e Encargos Gerais do Estado			Despesas de Capital			Total		
Código	Descrição	Dotação Final	Realização	%	Dotação Final	Realização	%	Dotação Final	Realização	%	Dotação Final	Realização	%	Dotação Final	Realização	%	Dotação Final	Realização	%
04I100341	MAXIXE SERVICO DISTRIAL DE ACTIVIDADES ECONOMICAS DA CIDADE DE MAXIXE - UGB	2.825,55	2.825,55	100,00 %	728,06	728,06	100,00 %	0,00	0,00	--	--	--	--	--	--	--	3.553,61	3.553,61	100,00 %
04I100541	SERVICO DISTRIAL DE PLANEAMENTO E INFRA- ESTRUTURAS DA CIDADE DE MAXIXE - UGB	1.198,05	1.198,05	100,00 %	601,59	601,59	100,00 %	97,61	97,61	100,00 %	--	--	--	--	--	--	1.897,25	1.897,25	100,00 %
04I110041	SECRETARIA DISTRIAL DE MORRUMBENE	9.615,83	9.615,83	100,00 %	6.843,58	6.843,58	100,00 %	314,68	314,68	100,00 %	--	--	--	--	--	--	16.774,09	16.774,09	100,00 %
04I110241	SERVICO DISTRIAL DE SAUDE, MULHER E ACCAO SOCIAL DE MORRUMBENE	25.300,47	25.300,47	100,00 %	5.064,06	5.064,06	100,00 %	262,58	262,58	100,00 %	--	--	--	--	--	--	30.627,10	30.627,10	100,00 %
04I110341	SERVICO DISTRIAL DE ACTIVIDADES ECONOMICAS DE MORRUMBENE	7.206,31	7.206,31	100,00 %	1.485,72	1.485,72	100,00 %	222,35	222,35	100,00 %	--	--	--	--	--	--	8.914,37	8.914,37	100,00 %
04I110441	SERVICO DISTRIAL DE EDUCAÇAO, JUVENTUDE E TECNOLOGIA DE	264.359,13	264.359,13	100,00 %	10.414,46	10.414,46	100,00 %	275,00	275,00	100,00 %	--	--	--	--	--	--	275.048,59	275.048,59	100,00 %
04I110541	SERVICO DISTRIAL DE PLANEAMENTO E INFRA- ESTRUTURAS DE	2.269,79	2.269,79	100,00 %	554,90	554,90	100,00 %	5,00	5,00	100,00 %	--	--	--	--	--	--	2.829,68	2.829,68	100,00 %
04I120041	SECRETARIA DISTRIAL DE PANDA	8.709,73	8.709,73	100,00 %	3.180,98	3.180,98	100,00 %	283,33	283,33	100,00 %	--	--	--	150,00	107,20	71,47 %	12.324,04	12.281,24	99,65 %
04I120241	SERVICO DISTRIAL DE SAUDE, MULHER E ACCAO SOCIAL DE PANDA	16.693,38	16.693,38	100,00 %	1.742,97	1.742,97	100,00 %	100,68	100,68	100,00 %	0,00	0,00	--	--	--	--	18.537,03	18.537,03	100,00 %
04I120341	SERVICO DISTRIAL DE ACTIVIDADES ECONOMICAS DE PANDA	5.653,21	5.653,21	100,00 %	679,70	679,70	100,00 %	0,00	0,00	--	--	--	--	--	--	--	6.332,91	6.332,91	100,00 %
04I120441	SERVICO DISTRIAL DE EDUCAÇAO, JUVENTUDE E TECNOLOGIA DE PANDA	86.012,83	86.012,83	100,00 %	3.480,45	3.480,45	100,00 %	150,00	150,00	100,00 %	--	--	--	--	--	--	89.643,27	89.643,27	100,00 %
04I120541	SERVICO DISTRIAL DE PLANEAMENTO E INFRA- ESTRUTURAS DE PANDA	2.315,04	2.315,04	100,00 %	666,90	666,90	100,00 %	5,00	5,00	100,00 %	--	--	--	--	--	--	2.986,94	2.986,94	100,00 %
04I130041	SECRETARIA DISTRIAL DE VILANCULOS	10.270,41	10.270,41	100,00 %	7.089,53	7.089,53	100,00 %	1.274,84	1.274,84	100,00 %	--	--	--	--	--	--	18.634,78	18.634,78	100,00 %
04I130241	SERVICO DISTRIAL DE SAUDE, MULHER E ACCAO SOCIAL DE VILANKULO	51.344,53	51.344,53	100,00 %	6.148,80	6.148,80	100,00 %	603,47	603,47	100,00 %	--	--	--	--	--	--	58.096,80	58.096,80	100,00 %

CONTA GERAL DO ESTADO DO ANO 2016

Resumo da Despesa de Funcionamento, Segundo as Classificações Orgânica e Económica, em Comparação com a Dotação Orçamental Âmbito: Central, Provincial, Distrital e Autárquico

Posição: 31-12-2016

Classificação Orgânica		Despesas com Pessoal			Bens e Serviços			Transferências Correntes			Outras Desp. Correntes e Encargos Gerais do Estado			Despesas de Capital			Total		
Código	Descrição	Dotação Final	Realização	%	Dotação Final	Realização	%	Dotação Final	Realização	%	Dotação Final	Realização	%	Dotação Final	Realização	%	Dotação Final	Realização	%
041130341	SERVICO DISTRI TAL DE ACTIVIDADES ECONOMICAS DE VILANKULO	8.932,66	8.932,66	100,00 %	1.732,28	1.732,28	100,00 %	687,68	687,68	100,00 %	--	--	--	--	--	--	11.352,61	11.352,61	100,00 %
041130441	SERVICO DISTRI TAL DE EDUCACAO, JUVENTUDE E TECNOLOGIA DE VILANKULO	269.935,23	269.935,23	100,00 %	13.902,77	13.902,77	100,00 %	150,00	150,00	100,00 %	--	--	--	--	--	--	283.988,00	283.988,00	100,00 %
041130541	SERVICO DISTRI TAL DE PLANEAMENTO E INFRA-ESTRUTURAS DE VILANKULO	4.443,48	4.443,48	100,00 %	1.045,70	1.045,70	100,00 %	498,44	498,44	100,00 %	--	--	--	--	--	--	5.987,62	5.987,62	100,00 %
041140041	SECRETARIA DISTRI TAL DE ZAVALA	10.609,29	10.609,29	100,00 %	4.797,58	4.797,58	100,00 %	235,65	235,65	100,00 %	0,00	0,00	--	--	--	--	15.642,51	15.642,51	100,00 %
041140241	SERVICO DISTRI TAL DE SAUDE, MULHER E ACCAO SOCIAL DE ZAVALA	35.819,32	35.819,32	100,00 %	6.402,96	6.402,96	100,00 %	79,65	79,65	100,00 %	--	--	--	--	--	--	42.301,93	42.301,93	100,00 %
041140341	SERVICO DISTRI TAL DE ACTIVIDADES ECONOMICAS DE ZAVALA	4.271,23	4.271,23	100,00 %	936,06	936,06	100,00 %	5,00	5,00	100,00 %	--	--	--	--	--	--	5.212,29	5.212,29	100,00 %
041140441	SERVICO DISTRI TAL DE EDUCACAO, JUVENTUDE E TECNOLOGIA DE ZAVALA	244.306,03	244.306,03	100,00 %	10.290,36	10.290,36	100,00 %	275,00	275,00	100,00 %	--	--	--	--	--	--	254.871,39	254.871,39	100,00 %
041143741	SERVICO DISTRI TAL DE EDUCACAO, JUVENTUDE E TECNOLOGIA DA CIDADE DE MAXIXE	322.656,42	322.656,42	100,00 %	15.112,07	14.404,96	95,32 %	415,50	415,50	100,00 %	--	--	--	750,00	477,54	63,67 %	338.933,99	337.954,42	99,71 %
041143841	SERVICO DISTRI TAL DE SAUDE, MULHER E ACCAO SOCIAL DA CIDADE DE MAXIXE	57.470,10	57.470,10	100,00 %	5.430,33	5.430,33	100,00 %	735,90	735,90	100,00 %	--	--	--	120,00	106,60	88,83 %	63.756,32	63.742,92	99,98 %
041143941	SERVICO DISTRI TAL DE PLANEAMENTO E INFRA-ESTRUTURAS DE ZAVALA	1.424,14	1.424,14	100,00 %	696,15	696,15	100,00 %	35,00	35,00	100,00 %	--	--	--	--	--	--	2.155,29	2.155,29	100,00 %
041145641	SECRETARIA DISTRI TAL DE INHAMBANE - UGB	3.484,28	3.484,28	100,00 %	2.423,14	2.423,14	100,00 %	123,46	123,46	100,00 %	--	--	--	--	--	--	6.030,88	6.030,88	100,00 %
041145741	SERVICO DISTRI TAL DE SAUDE, MULHER E ACCAO SOCIAL DE INHAMBANE	21.782,07	21.782,07	100,00 %	2.143,69	2.143,69	100,00 %	744,49	744,49	100,00 %	--	--	--	--	--	--	24.670,25	24.670,25	100,00 %
041145841	SERVICO DISTRI TAL DE PLANEAMENTO E INFRAESTRUTURA DE INHAMBANE	1.688,20	1.688,20	100,00 %	298,75	298,75	100,00 %	37,40	37,40	100,00 %	--	--	--	--	--	--	2.024,35	2.024,35	100,00 %
041145941	SERVICO DISTRI TAL DE EDUCACAO, JUVENTUDE E	181.193,11	181.125,20	99,96 %	11.027,26	11.027,26	100,00 %	190,00	190,00	100,00 %	--	--	--	--	--	--	192.410,37	192.342,46	99,96 %

CONTA GERAL DO ESTADO DO ANO 2016

Resumo da Despesa de Funcionamento, Segundo as Classificações Orgânica e Económica, em Comparação com a Dotação Orçamental
Âmbito: Central, Provincial, Distrital e Autárquico

Posição: 31-12-2016

Classificação Orgânica		Despesas com Pessoal			Bens e Serviços			Transferências Correntes			Outras Desp. Correntes e Encargos Gerais do Estado			Despesas de Capital			Total		
Código	Descrição	Dotação Final	Realização	%	Dotação Final	Realização	%	Dotação Final	Realização	%	Dotação Final	Realização	%	Dotação Final	Realização	%	Dotação Final	Realização	%
04I146041	TECNOLOGIA DE INHAMBANE SERVICO DISTRITAL DE ACTIVIDADES ECONOMICAS DE INHAMBANE	2.041,32	2.041,32	100,00 %	316,44	316,44	100,00 %	63,95	63,95	100,00 %	--	--	--	--	--	--	2.421,71	2.421,71	100,00 %
04J020041	SECRETARIA DISTRITAL DE BILENE-MACIA	19.977,73	19.977,73	100,00 %	7.719,17	7.719,16	100,00 %	210,02	210,02	100,00 %	--	--	--	--	--	--	27.906,93	27.906,92	100,00 %
04J020241	SERVICO DISTRITAL DE SAUDE, MULHER E ACCAO SOCIAL DE BILENE-MACIA	32.187,45	32.187,45	100,00 %	4.115,20	4.115,20	100,00 %	361,35	361,35	100,00 %	--	--	--	--	--	--	36.664,00	36.664,00	100,00 %
04J020341	SERVICO DISTRITAL DE ACTIVIDADES ECONOMICAS DE BILENE-MACIA	8.894,47	8.894,47	100,00 %	1.181,77	1.181,77	100,00 %	55,00	55,00	100,00 %	--	--	--	--	--	--	10.131,24	10.131,24	100,00 %
04J020441	SERVICO DISTRITAL DE EDUCACAO, JUVENTUDE E TECNOLOGIA DE BILENE-	261.943,07	261.943,07	100,00 %	9.443,47	9.443,47	100,00 %	237,00	237,00	100,00 %	--	--	--	--	--	--	271.623,53	271.623,53	100,00 %
04J020541	SERVICO DISTRITAL DE PLANEAMENTO E INFRA- ESTRUTURAS DE BILENE-	5.150,85	5.150,85	100,00 %	1.791,46	1.791,46	100,00 %	15,35	15,35	100,00 %	--	--	--	1.125,00	1.125,00	100,00 %	8.082,67	8.082,67	100,00 %
04J030041	SECRETARIA DISTRITAL DE CHIBUTO	18.644,84	18.644,84	100,00 %	5.721,19	5.721,16	100,00 %	47,00	47,00	100,00 %	--	--	--	--	--	--	24.413,03	24.413,00	100,00 %
04J030241	SERVICO DISTRITAL DE SAUDE, MULHER E ACCAO SOCIAL DE CHIBUTO	36.196,34	36.196,34	100,00 %	3.977,14	3.977,14	100,00 %	272,50	272,50	100,00 %	--	--	--	--	--	--	40.445,98	40.445,98	100,00 %
04J030341	SERVICO DISTRITAL DE ACTIVIDADES ECONOMICAS DE CHIBUTO	7.565,77	7.565,77	100,00 %	1.558,24	1.558,24	100,00 %	20,00	20,00	100,00 %	--	--	--	--	--	--	9.144,02	9.144,02	100,00 %
04J030441	SERVICO DISTRITAL DE EDUCACAO, JUVENTUDE E TECNOLOGIA DE CHIBUTO	271.253,29	271.253,29	100,00 %	8.370,23	8.370,23	100,00 %	190,00	190,00	100,00 %	--	--	--	300,00	299,68	99,89 %	280.113,52	280.113,20	100,00 %
04J030541	SERVICO DISTRITAL DE PLANEAMENTO E INFRA- ESTRUTURAS DE CHIBUTO	2.264,66	2.264,66	100,00 %	1.232,49	1.232,49	100,00 %	0,00	0,00	--	--	--	--	--	--	--	3.497,15	3.497,15	100,00 %
04J040041	SECRETARIA DISTRITAL DE CHICUALACUALA	10.371,71	10.371,71	100,00 %	3.122,46	3.122,46	100,00 %	105,63	105,63	100,00 %	--	--	--	--	--	--	13.599,80	13.599,80	100,00 %
04J040241	SERVICO DISTRITAL DE SAUDE, MULHER E ACCAO SOCIAL DE CHICUALACUALA	20.749,43	20.749,43	100,00 %	2.168,11	2.168,11	100,00 %	191,91	191,91	100,00 %	--	--	--	--	--	--	23.109,44	23.109,44	100,00 %
04J040341	SERVICO DISTRITAL DE ACTIVIDADES ECONOMICAS DE CHICUALACUALA	4.169,53	4.169,53	100,00 %	884,15	884,15	100,00 %	15,00	15,00	100,00 %	--	--	--	--	--	--	5.068,68	5.068,68	100,00 %

CONTA GERAL DO ESTADO DO ANO 2016

Resumo da Despesa de Funcionamento, Segundo as Classificações Orgânica e Económica, em Comparação com a Dotação Orçamental
Âmbito: Central, Provincial, Distrital e Autárquico

Posição: 31-12-2016

Classificação Orgânica		Despesas com Pessoal			Bens e Serviços			Transferências Correntes			Outras Desp. Correntes e Encargos Gerais do Estado			Despesas de Capital			Total		
Código	Descrição	Dotação Final	Realização	%	Dotação Final	Realização	%	Dotação Final	Realização	%	Dotação Final	Realização	%	Dotação Final	Realização	%	Dotação Final	Realização	%
04J040441	SERVICO DISTRIAL DE EDUCACAO, JUVENTUDE E TECNOLOGIA DE CHICUALACUALA	85.789,83	85.789,83	100,00 %	2.574,83	2.574,83	100,00 %	159,30	159,30	100,00 %	--	--	--	--	--	--	88.523,96	88.523,96	100,00 %
04J040541	SERVICO DISTRIAL DE PLANEAMENTO E INFRA-ESTRUTURAS DA CIDADE DE CHICUALACUALA	2.057,07	2.057,07	100,00 %	655,78	655,78	100,00 %	40,00	40,00	100,00 %	--	--	--	--	--	--	2.752,85	2.752,85	100,00 %
04J050041	SECRETARIA DISTRIAL DE CHIGUBO	8.451,06	8.451,06	100,00 %	3.182,15	3.182,15	100,00 %	15,00	15,00	100,00 %	--	--	--	--	--	--	11.648,21	11.648,21	100,00 %
04J050241	SERVICO DISTRIAL DE SAUDE, MULHER E ACCAO SOCIAL DE CHIGUBO	9.438,65	9.438,65	100,00 %	358,99	339,06	94,45 %	0,00	0,00	--	--	--	--	--	--	--	9.797,64	9.777,71	99,80 %
04J050341	SERVICO DISTRIAL DE ACTIVIDADES ECONOMICAS DE CHIGUBO	3.896,10	3.896,10	100,00 %	751,56	751,56	100,00 %	40,80	40,80	100,00 %	--	--	--	--	--	--	4.688,46	4.688,46	100,00 %
04J050441	SERVICO DISTRIAL DE EDUCACAO, JUVENTUDE E TECNOLOGIA DE CHIGUBO	43.096,58	43.096,58	100,00 %	687,40	687,40	100,00 %	35,00	35,00	100,00 %	--	--	--	0,00	0,00	--	43.818,98	43.818,98	100,00 %
04J050541	SERVICO DISTRIAL DE PLANEAMENTO E INFRA-ESTRUTURAS DA CIDADE DE CHIGUBO	3.616,14	3.616,14	100,00 %	419,56	419,56	100,00 %	18,00	18,00	100,00 %	--	--	--	--	--	--	4.053,70	4.053,70	100,00 %
04J060041	SECRETARIA DISTRIAL DE CHOKWE	13.971,92	13.971,92	100,00 %	4.825,60	4.779,74	99,05 %	1.222,86	1.222,86	100,00 %	--	--	--	475,00	474,78	99,95 %	20.495,38	20.449,29	99,78 %
04J060241	SERVICO DISTRIAL DE SAUDE, MULHER E ACCAO SOCIAL DE CHOKWE	70.607,97	70.607,97	100,00 %	6.135,21	6.135,21	100,00 %	582,01	582,01	100,00 %	--	--	--	--	--	--	77.325,19	77.325,19	100,00 %
04J060341	SERVICO DISTRIAL DE ACTIVIDADES ECONOMICAS DE CHOKWE	12.792,11	12.792,11	100,00 %	2.254,13	1.728,39	76,68 %	182,50	182,50	100,00 %	--	--	--	494,80	200,33	40,49 %	15.723,54	14.903,33	94,78 %
04J060441	SERVICO DISTRIAL DE EDUCACAO, JUVENTUDE E TECNOLOGIA DE CHOKWE	295.354,98	295.354,98	100,00 %	10.784,04	10.784,04	100,00 %	418,31	418,31	100,00 %	--	--	--	1.032,88	382,88	37,07 %	307.590,21	306.940,21	99,79 %
04J060541	SERVICO DISTRIAL DE PLANEAMENTO E INFRA-ESTRUTURAS DE CHOKWE	2.437,73	2.437,73	100,00 %	996,05	996,05	100,00 %	52,82	52,82	100,00 %	--	--	--	--	--	--	3.486,59	3.486,59	100,00 %
04J070041	SECRETARIA DISTRIAL DE GUIJA	14.061,38	14.061,38	100,00 %	3.713,25	3.713,25	100,00 %	830,00	830,00	100,00 %	--	--	--	125,60	125,60	100,00 %	18.730,23	18.730,23	100,00 %
04J070341	SERVICO DISTRIAL DE ACTIVIDADES ECONOMICAS	4.912,99	4.912,99	100,00 %	1.173,34	1.167,34	99,49 %	238,29	238,29	100,00 %	--	--	--	160,00	160,00	100,00 %	6.484,62	6.478,62	99,91 %

CONTA GERAL DO ESTADO DO ANO 2016

Resumo da Despesa de Funcionamento, Segundo as Classificações Orgânica e Económica, em Comparação com a Dotação Orçamental Âmbito: Central, Provincial, Distrital e Autárquico

Posição: 31-12-2016

Classificação Orgânica		Despesas com Pessoal			Bens e Serviços			Transferências Correntes			Outras Desp. Correntes e Encargos Gerais do Estado			Despesas de Capital			Total		
Código	Descrição	Dotação Final	Realização	%	Dotação Final	Realização	%	Dotação Final	Realização	%	Dotação Final	Realização	%	Dotação Final	Realização	%	Dotação Final	Realização	%
04J070441	GUIJA SERVICO DISTRI TAL DE EDUCACAO, JUVENTUDE E TECNOLOGIA DE GUIJA	125.712,63	125.712,63	100,00 %	2.351,43	2.201,42	93,62 %	519,62	519,62	100,00 %	--	--	--	995,00	639,99	64,32 %	129.578,69	129.073,67	99,61 %
04J080041	SECRETARIA DISTRI TAL DE MABALANE	9.638,66	9.638,66	100,00 %	4.217,52	4.217,52	100,00 %	209,00	209,00	100,00 %	--	--	--	--	--	--	14.065,17	14.065,17	100,00 %
04J080241	SERVICO DISTRI TAL DE SAUDE, MULHER E ACCAO SOCIAL DE MABALANE	10.649,47	10.649,47	100,00 %	1.150,91	1.150,91	100,00 %	75,50	75,50	100,00 %	--	--	--	--	--	--	11.875,88	11.875,88	100,00 %
04J080341	SERVICO DISTRI TAL DE ACTIVIDADES ECONOMICAS DE MABALANE	3.444,46	3.444,46	100,00 %	337,44	337,44	100,00 %	99,23	99,23	100,00 %	--	--	--	--	--	--	3.881,13	3.881,13	100,00 %
04J080441	SERVICO DISTRI TAL DE EDUCACAO, JUVENTUDE E TECNOLOGIA DE MABALANE	60.779,58	60.779,58	100,00 %	1.416,14	1.416,14	100,00 %	115,31	115,31	100,00 %	--	--	--	--	--	--	62.311,03	62.311,03	100,00 %
04J080541	SERVICO DISTRI TAL DE PLANEAMENTO E INFRA- ESTRUTURAS DE MABALANE	2.084,07	2.084,07	100,00 %	532,57	523,82	98,36 %	116,68	116,68	100,00 %	--	--	--	50,00	41,10	82,20 %	2.783,32	2.765,67	99,37 %
04J090041	SECRETARIA DISTRI TAL DE MANDLAKAZI	17.149,45	17.149,45	100,00 %	5.778,54	5.778,54	100,00 %	66,10	66,10	100,00 %	--	--	--	--	--	--	22.994,09	22.994,09	100,00 %
04J090241	SERVICO DISTRI TAL DE SAUDE, MULHER E ACCAO SOCIAL DE MANDLAKAZE	42.011,68	42.011,68	100,00 %	3.919,35	3.872,30	98,80 %	140,00	140,00	100,00 %	--	--	--	--	--	--	46.071,03	46.023,98	99,90 %
04J090341	SERVICO DISTRI TAL DE ACTIVIDADES ECONOMICAS DE MANDLAKAZE	6.346,32	6.346,32	100,00 %	1.062,03	1.062,03	100,00 %	114,90	114,90	100,00 %	--	--	--	--	--	--	7.523,25	7.523,25	100,00 %
04J090441	SERVICO DISTRI TAL DE EDUCACAO, JUVENTUDE E TECNOLOGIA DE MANDLAKAZE	275.624,37	275.624,37	100,00 %	5.064,62	4.638,37	91,58 %	215,00	215,00	100,00 %	--	--	--	90,00	86,76	96,40 %	280.993,99	280.564,49	99,85 %
04J090541	SERVICO DISTRI TAL DE PLANEAMENTO E INFRA- ESTRUTURAS DE	2.517,50	2.517,50	100,00 %	1.347,04	1.347,04	100,00 %	76,75	76,75	100,00 %	--	--	--	--	--	--	3.941,29	3.941,29	100,00 %
04J100041	SECRETARIA DISTRI TAL DE MASSANGENA	10.519,96	10.519,96	100,00 %	2.671,23	2.671,23	100,00 %	110,00	110,00	100,00 %	--	--	--	--	--	--	13.301,19	13.301,19	100,00 %
04J100341	SERVICO DISTRI TAL DE ACTIVIDADES ECONOMICAS DE MASSANGENA	2.821,99	2.821,99	100,00 %	595,60	595,60	100,00 %	0,00	0,00	--	--	--	--	--	--	--	3.417,59	3.417,59	100,00 %
04J100441	SERVICO DISTRI TAL DE EDUCACAO, JUVENTUDE E TECNOLOGIA DE	44.936,20	44.936,20	100,00 %	1.907,91	1.907,91	100,00 %	139,50	139,50	100,00 %	--	--	--	--	--	--	46.983,60	46.983,60	100,00 %

CONTA GERAL DO ESTADO DO ANO 2016

Resumo da Despesa de Funcionamento, Segundo as Classificações Orgânica e Económica, em Comparação com a Dotação Orçamental
Âmbito: Central, Provincial, Distrital e Autárquico

Posição: 31-12-2016

Classificação Orgânica		Despesas com Pessoal			Bens e Serviços			Transferências Correntes			Outras Desp. Correntes e Encargos Gerais do Estado			Despesas de Capital			Total		
Código	Descrição	Dotação Final	Realização	%	Dotação Final	Realização	%	Dotação Final	Realização	%	Dotação Final	Realização	%	Dotação Final	Realização	%	Dotação Final	Realização	%
04J100541	SERVICO DISTRITAL DE PLANEAMENTO E INFRA-ESTRUTURAS DE	2.519,84	2.519,84	100,00 %	649,77	649,77	100,00 %	46,80	46,80	100,00 %	--	--	--	--	--	--	3.216,41	3.216,41	100,00 %
04J110041	SECRETARIA DISTRITAL DE MASSINGIR	14.778,25	14.778,25	100,00 %	3.401,78	3.401,78	100,00 %	532,67	532,67	100,00 %	--	--	--	100,00	100,00	100,00 %	18.812,70	18.812,70	100,00 %
04J110241	SERVICO DISTRITAL DE SAUDE, MULHER E ACCAO SOCIAL DE MASSINGIR	13.865,37	13.865,37	100,00 %	1.851,72	1.851,72	100,00 %	200,25	200,25	100,00 %	--	--	--	--	--	--	15.917,34	15.917,34	100,00 %
04J110341	SERVICO DISTRITAL DE ACTIVIDADES ECONOMICAS DE MASSINGIR	6.545,10	6.545,10	100,00 %	1.265,92	1.265,92	100,00 %	245,92	245,92	100,00 %	--	--	--	--	--	--	8.056,93	8.056,93	100,00 %
04J110441	SERVICO DISTRITAL DE EDUCACAO, JUVENTUDE E TECNOLOGIA DE MASSINGIR	73.373,65	73.373,65	100,00 %	1.956,00	1.956,00	100,00 %	393,00	393,00	100,00 %	--	--	--	155,00	143,10	92,32 %	75.877,65	75.865,75	99,98 %
04J110541	SERVICO DISTRITAL DE PLANEAMENTO E INFRA-ESTRUTURAS DE MASSINGIR	3.270,89	3.270,89	100,00 %	625,74	625,74	100,00 %	73,00	73,00	100,00 %	--	--	--	--	--	--	3.969,63	3.969,63	100,00 %
04J120041	SECRETARIA DISTRITAL DE XAI -XAI	15.370,08	15.370,08	100,00 %	4.349,13	4.349,13	100,00 %	452,24	452,24	100,00 %	--	--	--	--	--	--	20.171,45	20.171,45	100,00 %
04J120241	SERVICO DISTRITAL DE SAUDE, MULHER E ACCAO SOCIAL DE XAI-XAI	38.102,35	38.102,35	100,00 %	4.388,04	4.187,82	95,44 %	441,63	441,63	100,00 %	--	--	--	--	--	--	42.932,02	42.731,79	99,53 %
04J120341	SERVICO DISTRITAL DE ACTIVIDADES ECONOMICAS DE XAI-XAI	9.228,44	9.228,44	100,00 %	819,48	759,48	92,68 %	55,00	55,00	100,00 %	--	--	--	--	--	--	10.102,92	10.042,92	99,41 %
04J120441	SERVICO DISTRITAL DE EDUCACAO, JUVENTUDE E TECNOLOGIA DE XAI-XAI	341.927,61	341.927,61	100,00 %	8.918,95	8.657,51	97,07 %	335,92	335,92	100,00 %	--	--	--	121,44	121,34	99,92 %	351.303,92	351.042,38	99,93 %
04J120541	SERVICO DISTRITAL DE PLANEAMENTO E INFRA-ESTRUTURAS DE XAI-XAI	4.039,47	4.039,47	100,00 %	1.159,86	1.159,86	100,00 %	101,00	101,00	100,00 %	--	--	--	--	--	--	5.300,33	5.300,32	100,00 %
04J129241	SERVICO DISTRITAL DE PLANEAMENTO E INFRA-ESTRUTURA DE GUIJA	2.505,85	2.505,85	100,00 %	491,50	491,50	100,00 %	75,10	75,10	100,00 %	--	--	--	225,00	225,00	100,00 %	3.297,45	3.297,45	100,00 %
04J151041	SERVICO DISTRITAL DE SAUDE, MULHER E ACCAO SOCIAL DE GUIJA	17.369,84	17.369,84	100,00 %	1.830,20	1.799,13	98,30 %	265,00	265,00	100,00 %	--	--	--	511,52	460,37	90,00 %	19.976,56	19.894,34	99,59 %
04J151141	SERVICO DISTRITAL DE SAUDE, MULHER E ACCAO SOCIAL DE MASSANGENA	8.570,96	8.570,96	100,00 %	1.040,19	1.028,19	98,85 %	0,00	0,00	--	--	--	--	--	--	--	9.611,15	9.599,15	99,88 %
04K020041	SECRETARIA DISTRITAL DE	15.787,27	15.787,27	100,00 %	14.140,69	14.140,69	100,00 %	347,13	347,13	100,00 %	--	--	--	315,08	169,47	53,79 %	30.590,16	30.444,55	99,52 %

CONTA GERAL DO ESTADO DO ANO 2016

Resumo da Despesa de Funcionamento, Segundo as Classificações Orgânica e Económica, em Comparação com a Dotação Orçamental
Âmbito: Central, Provincial, Distrital e Autárquico

Posição: 31-12-2016

Classificação Orgânica		Despesas com Pessoal			Bens e Serviços			Transferências Correntes			Outras Desp. Correntes e Encargos Gerais do Estado			Despesas de Capital			Total		
Código	Descrição	Dotação Final	Realização	%	Dotação Final	Realização	%	Dotação Final	Realização	%	Dotação Final	Realização	%	Dotação Final	Realização	%	Dotação Final	Realização	%
04K020241	BOANE SERVICO DISTRIAL DE SAUDE, MULHER E ACCAO SOCIAL DE BOANE	41.691,64	41.691,64	100,00 %	6.606,17	6.606,17	100,00 %	145,41	145,41	100,00 %	--	--	--	0,00	0,00	--	48.443,22	48.443,22	100,00 %
04K020341	SERVICO DISTRIAL DE ACTIVIDADES ECONOMICAS DE BOANE	8.131,43	8.131,43	100,00 %	4.988,64	4.988,64	100,00 %	865,24	865,24	100,00 %	--	--	--	750,00	571,52	76,20 %	14.735,31	14.556,83	98,79 %
04K020441	SERVICO DISTRIAL DE EDUCACAO, JUVENTUDE E TECNOLOGIA DE BOANE	418.226,99	418.226,99	100,00 %	25.712,57	20.941,96	81,45 %	1.160,11	1.160,11	100,00 %	0,00	0,00	--	--	--	--	445.099,68	440.329,06	98,93 %
04K020541	SERVICO DISTRIAL DE PLANEAMENTO E INFRA-ESTRUTURAS DE BOANE	3.280,25	3.280,25	100,00 %	2.537,11	2.537,11	100,00 %	10,00	10,00	100,00 %	--	--	--	--	--	--	5.827,37	5.827,37	100,00 %
04K030041	SECRETARIA DISTRIAL DE MAGUDE	18.885,81	18.885,81	100,00 %	9.488,96	9.488,96	100,00 %	319,37	319,37	100,00 %	--	--	--	--	--	--	28.694,14	28.694,14	100,00 %
04K030241	SERVICO DISTRIAL DE SAUDE, MULHER E ACCAO SOCIAL DE MAGUDE	17.696,61	17.696,61	100,00 %	6.632,44	6.485,14	97,78 %	206,97	206,97	100,00 %	--	--	--	0,00	0,00	--	24.536,01	24.388,72	99,40 %
04K030341	SERVICO DISTRIAL DE ACTIVIDADES ECONOMICAS DE MAGUDE	6.966,96	6.966,96	100,00 %	610,86	610,86	100,00 %	10,00	10,00	100,00 %	--	--	--	--	--	--	7.587,82	7.587,82	100,00 %
04K030441	SERVICO DISTRIAL DE EDUCACAO, JUVENTUDE E TECNOLOGIA DE MAGUDE	151.679,07	151.679,07	100,00 %	2.535,67	2.535,67	100,00 %	72,00	72,00	100,00 %	--	--	--	285,59	31,94	11,18 %	154.572,34	154.318,69	99,84 %
04K030541	SERVICO DISTRIAL DE PLANEAMENTO E INFRA-ESTRUTURAS DE MAGUDE	4.177,57	4.177,57	100,00 %	1.614,74	1.614,74	100,00 %	128,62	128,62	100,00 %	--	--	--	--	--	--	5.920,94	5.920,94	100,00 %
04K040041	SECRETARIA DISTRIAL DE MANHICA	19.620,02	19.620,02	100,00 %	6.096,71	6.096,71	100,00 %	671,16	671,16	100,00 %	--	--	--	--	--	--	26.387,89	26.387,89	100,00 %
04K040241	SERVICO DISTRIAL DE SAUDE, MULHER E ACCAO SOCIAL DE MANHICA	53.800,25	53.800,25	100,00 %	13.167,65	13.167,65	100,00 %	1.687,00	1.687,00	100,00 %	--	--	--	--	--	--	68.654,90	68.654,90	100,00 %
04K040341	SERVICO DISTRIAL DE ACTIVIDADES ECONOMICAS DE MANHICA	8.331,33	8.331,33	100,00 %	1.608,99	1.608,99	100,00 %	171,70	171,70	100,00 %	--	--	--	--	--	--	10.112,01	10.112,01	100,00 %
04K040441	SERVICO DISTRIAL DE EDUCACAO, JUVENTUDE E TECNOLOGIA DE MANHICA - UGB	348.931,28	348.931,28	100,00 %	14.842,97	14.842,97	100,00 %	3.105,73	3.105,73	100,00 %	--	--	--	0,00	0,00	--	366.879,98	366.879,98	100,00 %
04K040541	SERVICO DISTRIAL DE PLANEAMENTO E INFRA-	3.716,11	3.716,11	100,00 %	768,18	768,18	100,00 %	126,40	126,40	100,00 %	--	--	--	--	--	--	4.610,69	4.610,69	100,00 %

CONTA GERAL DO ESTADO DO ANO 2016

Resumo da Despesa de Funcionamento, Segundo as Classificações Orgânica e Económica, em Comparação com a Dotação Orçamental
Âmbito: Central, Provincial, Distrital e Autárquico

Posição: 31-12-2016

Classificação Orgânica		Despesas com Pessoal			Bens e Serviços			Transferências Correntes			Outras Desp. Correntes e Encargos Gerais do Estado			Despesas de Capital			Total		
Código	Descrição	Dotação Final	Realização	%	Dotação Final	Realização	%	Dotação Final	Realização	%	Dotação Final	Realização	%	Dotação Final	Realização	%	Dotação Final	Realização	%
04K050041	ESTRUTURAS DE MANHICA SECRETARIA DISTRITAL DE MARRACUENE	22.916,76	22.916,76	100,00 %	7.526,43	7.526,43	100,00 %	370,42	370,42	100,00 %	0,00	0,00	--	4.200,00	1.034,79	24,64 %	35.013,61	31.848,40	90,96 %
04K050241	SERVICO DISTRITAL DE SAUDE, MULHER E ACCAO SOCIAL DE MARRACUENE	37.731,16	37.731,16	100,00 %	7.191,51	7.191,51	100,00 %	144,38	144,38	100,00 %	--	--	--	0,00	0,00	--	45.067,05	45.067,05	100,00 %
04K050341	SERVICO DISTRITAL DE ACTIVIDADES ECONOMICAS DE MARRACUENE	8.736,91	8.736,91	100,00 %	2.831,34	2.831,34	100,00 %	321,60	321,60	100,00 %	--	--	--	--	--	--	11.889,84	11.889,84	100,00 %
04K050441	SERVICO DISTRITAL DE EDUCACAO, JUVENTUDE E TECNOLOGIA DE	269.041,81	269.041,81	100,00 %	5.718,10	5.718,10	100,00 %	326,89	326,89	100,00 %	--	--	--	320,00	44,69	13,97 %	275.406,80	275.131,49	99,90 %
04K050541	SERVICO DISTRITAL DE PLANEAMENTO E INFRA-ESTRUTURAS DE	5.300,88	5.300,88	100,00 %	901,28	901,28	100,00 %	245,33	245,33	100,00 %	--	--	--	--	--	--	6.447,49	6.447,49	100,00 %
04K060041	SECRETARIA DISTRITAL DE MATUTUINE	18.390,08	18.390,08	100,00 %	7.238,56	7.238,56	100,00 %	219,14	219,14	100,00 %	--	--	--	550,19	0,00	0,00 %	26.397,98	25.847,79	97,92 %
04K060241	SERVICO DISTRITAL DE SAUDE, MULHER E ACCAO SOCIAL DE MATUTUINE	18.846,69	18.846,69	100,00 %	5.775,11	5.735,11	99,31 %	363,62	363,62	100,00 %	--	--	--	1.510,48	1.510,48	100,00 %	26.495,90	26.455,90	99,85 %
04K060341	SERVICO DISTRITAL DE ACTIVIDADES ECONOMICAS DE MATUTUINE	8.228,36	8.228,36	100,00 %	1.908,28	1.908,28	100,00 %	206,60	206,60	100,00 %	--	--	--	--	--	--	10.343,24	10.343,24	100,00 %
04K060441	SERVICO DISTRITAL DE EDUCACAO, JUVENTUDE E TECNOLOGIA DE MATUTUINE	135.783,07	135.783,07	100,00 %	7.482,22	7.482,22	100,00 %	1.354,25	1.354,25	100,00 %	--	--	--	--	--	--	144.619,54	144.619,54	100,00 %
04K060541	SERVICO DISTRITAL DE PLANEAMENTO E INFRA-ESTRUTURAS DE MATUTUINE	4.200,42	4.200,42	100,00 %	1.697,88	1.697,88	100,00 %	94,97	94,97	100,00 %	--	--	--	--	--	--	5.993,26	5.993,26	100,00 %
04K070041	SECRETARIA DISTRITAL DE MOAMBA	20.743,12	20.743,12	100,00 %	8.667,57	8.667,57	100,00 %	114,00	114,00	100,00 %	--	--	--	200,00	196,70	98,35 %	29.724,70	29.721,39	99,99 %
04K070241	SERVICO DISTRITAL DE SAUDE, MULHER E ACCAO SOCIAL DE MOAMBA	27.766,90	27.766,90	100,00 %	8.215,45	8.215,45	100,00 %	614,02	614,02	100,00 %	--	--	--	550,73	398,05	72,28 %	37.147,10	36.994,42	99,59 %
04K070341	SERVICO DISTRITAL DE ACTIVIDADES ECONOMICAS DE MOAMBA	8.987,35	8.987,35	100,00 %	1.710,80	1.710,80	100,00 %	0,00	0,00	--	--	--	--	--	--	--	10.698,15	10.698,15	100,00 %
04K070441	SERVICO DISTRITAL DE EDUCACAO, JUVENTUDE E TECNOLOGIA DA MOAMBA	143.756,19	143.756,19	100,00 %	7.165,99	7.165,99	100,00 %	350,73	350,73	100,00 %	--	--	--	60,00	0,00	0,00 %	151.332,91	151.272,91	99,96 %

CONTA GERAL DO ESTADO DO ANO 2016

Resumo da Despesa de Funcionamento, Segundo as Classificações Orgânica e Económica, em Comparação com a Dotação Orçamental Âmbito: Central, Provincial, Distrital e Autárquico

Posição: 31-12-2016

Classificação Orgânica		Despesas com Pessoal			Bens e Serviços			Transferências Correntes			Outras Desp. Correntes e Encargos Gerais do Estado			Despesas de Capital			Total			
Código	Descrição	Dotação Final	Realização	%	Dotação Final	Realização	%	Dotação Final	Realização	%	Dotação Final	Realização	%	Dotação Final	Realização	%	Dotação Final	Realização	%	
04K070541	SERVICO DISTRIAL DE PLANEAMENTO E INFRA-ESTRUTURAS DE MOAMBA	4.345,56	4.345,56	100,00 %	1.354,58	1.354,58	100,00 %	0,00	0,00	--	--	--	--	--	--	--	5.700,14	5.700,14	100,00 %	
04K080041	SECRETARIA DISTRIAL DE NAMAACHA	13.575,73	13.575,73	100,00 %	5.209,34	5.209,34	100,00 %	533,95	533,95	100,00 %	0,00	0,00	--	--	--	--	19.319,02	19.319,02	100,00 %	
04K080241	SERVICO DISTRIAL DE SAUDE, MULHER E ACCAO SOCIAL DE NAMAACHA	16.916,60	16.916,60	100,00 %	5.535,38	5.535,38	100,00 %	150,31	150,31	100,00 %	--	--	--	0,00	0,00	--	22.602,28	22.602,28	100,00 %	
04K080341	SERVICO DISTRIAL DE ACTIVIDADES ECONOMICAS DE NAMAACHA	11.261,40	11.261,40	100,00 %	1.385,00	1.385,00	100,00 %	195,79	195,79	100,00 %	--	--	--	--	--	--	12.842,19	12.842,19	100,00 %	
04K080441	SERVICO DISTRIAL DE EDUCACAO, JUVENTUDE E TECNOLOGIA DE NAMAACHA	146.612,18	146.612,18	100,00 %	9.629,02	9.629,02	100,00 %	247,36	247,36	100,00 %	0,00	0,00	--	620,00	116,79	18,84 %	157.108,57	156.605,35	99,68 %	
04K080541	SERVICO DISTRIAL DE PLANEAMENTO E INFRA-ESTRUTURAS DE NAMAACHA	3.371,96	3.371,96	100,00 %	1.335,74	1.286,30	96,30 %	191,17	191,17	100,00 %	--	--	--	--	--	--	--	4.898,86	4.849,42	98,99 %
04K212941	SECRETARIA DISTRIAL DA MATOLA - UGB	6.139,19	6.139,19	100,00 %	6.695,81	6.695,81	100,00 %	1.149,82	1.149,82	100,00 %	--	--	--	--	--	--	--	13.984,82	13.984,82	100,00 %
04K213041	SERVICO DISTRIAL DE SAUDE, MULHER E ACCAO SOCIAL DA MATOLA	88.569,48	88.569,48	100,00 %	4.962,84	4.962,84	100,00 %	--	--	--	0,00	0,00	--	0,00	0,00	--	93.532,32	93.532,32	100,00 %	
04K213241	SERVICO DISTRIAL DE EDUCACAO, JUVENTUDE E TECNOLOGIA DA MATOLA	16.211,39	16.211,39	100,00 %	4.493,39	4.493,39	100,00 %	--	--	--	--	--	--	0,00	0,00	--	20.704,78	20.704,78	100,00 %	
04K213341	SERVICO DISTRIAL DE ACTIVIDADES ECONOMICAS DA MATOLA	5.312,14	5.312,14	100,00 %	1.135,03	1.135,03	100,00 %	--	--	--	--	--	--	--	--	--	6.447,17	6.447,17	100,00 %	
05A000141	ASSEMBLEIA DA REPUBLICA	758.340,14	758.340,14	100,00 %	183.292,59	183.292,59	100,00 %	143.577,65	143.577,65	100,00 %	--	--	--	--	--	--	1.085.210,38	1.085.210,38	100,00 %	
05B000141	ASSEMBLEIA PROVINCIAL DE NIASSA	25.499,63	25.499,63	100,00 %	6.458,96	6.458,96	100,00 %	118,90	118,90	100,00 %	--	--	--	--	--	--	32.077,49	32.077,49	100,00 %	
05B000241	DELEGAÇÃO PROVINCIAL DO SECRETARIADO GERAL DA ASSEMBLEIA DA REPUBLICA DE NIASSA	4.341,43	4.341,43	100,00 %	1.076,05	1.076,05	100,00 %	68,00	68,00	100,00 %	--	--	--	--	--	--	5.485,47	5.485,47	100,00 %	
05C000141	ASSEMBLEIA PROVINCIAL DE CABO DELGADO	23.366,75	23.366,75	100,00 %	5.629,70	5.629,70	100,00 %	149,02	149,02	100,00 %	--	--	--	--	--	--	29.145,47	29.145,47	100,00 %	
05C000241	DELEGAÇÃO PROVINCIAL DO SECRETARIADO GERAL DA ASSEMBLEIA DA REPUBLICA DE CABO DELGADO	3.203,75	3.203,75	100,00 %	946,72	946,72	100,00 %	10,00	10,00	100,00 %	--	--	--	--	--	--	4.160,47	4.160,47	100,00 %	

CONTA GERAL DO ESTADO DO ANO 2016

Resumo da Despesa de Funcionamento, Segundo as Classificações Orgânica e Económica, em Comparação com a Dotação Orçamental Âmbito: Central, Provincial, Distrital e Autárquico

Posição: 31-12-2016

Classificação Orgânica		Despesas com Pessoal			Bens e Serviços			Transferências Correntes			Outras Desp. Correntes e Encargos Gerais do Estado			Despesas de Capital			Total		
Código	Descrição	Dotação Final	Realização	%	Dotação Final	Realização	%	Dotação Final	Realização	%	Dotação Final	Realização	%	Dotação Final	Realização	%	Dotação Final	Realização	%
05D000141	ASSEMBLEIA PROVINCIAL DE NAMPULA	24.544,37	24.544,37	100,00 %	1.704,30	1.704,30	100,00 %	138,57	138,57	100,00 %	--	--	--	--	--	--	26.387,23	26.387,23	100,00 %
05D000241	DELEGAÇÃO PROVINCIAL DO SECRETARIADO GERAL DA ASSEMBLEIA DA REPUBLICA DE NAMPULA	4.221,24	4.221,24	100,00 %	499,40	499,40	100,00 %	5,00	5,00	100,00 %	--	--	--	--	--	--	4.725,64	4.725,64	100,00 %
05E000141	ASSEMBLEIA PROVINCIAL DA ZAMBEZIA	31.545,62	31.545,62	100,00 %	7.203,21	7.203,21	100,00 %	62,55	62,55	100,00 %	--	--	--	--	--	--	38.811,38	38.811,38	100,00 %
05E000241	DELEGAÇÃO PROVINCIAL DO SECRETARIADO GERAL DA ASSEMBLEIA DA REPUBLICA DA ZAMBEZIA	4.090,23	4.090,23	100,00 %	1.012,09	1.012,09	100,00 %	5,00	5,00	100,00 %	--	--	--	--	--	--	5.107,33	5.107,33	100,00 %
05F000141	ASSEMBLEIA PROVINCIAL DE TETE	28.765,31	28.765,31	100,00 %	7.354,54	7.354,54	100,00 %	58,26	58,26	100,00 %	--	--	--	--	--	--	36.178,11	36.178,11	100,00 %
05F000241	DELEGAÇÃO PROVINCIAL DO SECRETARIADO GERAL DA ASSEMBLEIA DA REPUBLICA DE TETE - UGB	3.434,72	3.434,72	100,00 %	1.609,18	1.609,18	100,00 %	10,00	10,00	100,00 %	--	--	--	--	--	--	5.053,90	5.053,90	100,00 %
05G000141	ASSEMBLEIA PROVINCIAL DE MANICA	22.199,90	22.199,90	100,00 %	5.353,55	5.353,55	100,00 %	143,89	143,89	100,00 %	--	--	--	--	--	--	27.697,34	27.697,34	100,00 %
05G000241	DELEGAÇÃO PROVINCIAL DO SECRETARIADO GERAL DA ASSEMBLEIA DA REPUBLICA DE MANICA	6.252,82	6.252,82	100,00 %	1.000,72	1.000,72	100,00 %	63,96	63,96	100,00 %	0,00	0,00	--	--	--	--	7.317,49	7.317,49	100,00 %
05H000141	ASSEMBLEIA PROVINCIAL DE SOFALA	25.683,40	25.683,40	100,00 %	2.505,01	2.505,01	100,00 %	5,00	5,00	100,00 %	--	--	--	--	--	--	28.193,42	28.193,42	100,00 %
05H000241	DELEGAÇÃO PROVINCIAL DO SECRETARIADO GERAL DA ASSEMBLEIA DA REPUBLICA DE SOFALA	3.347,65	3.347,65	100,00 %	1.042,75	1.042,75	100,00 %	5,00	5,00	100,00 %	--	--	--	--	--	--	4.395,39	4.395,39	100,00 %
05I000141	ASSEMBLEIA PROVINCIAL DE INHAMBANE	19.792,48	19.792,48	100,00 %	4.459,61	4.459,61	100,00 %	492,36	492,36	100,00 %	--	--	--	--	--	--	24.744,44	24.744,44	100,00 %
05I000241	DELEGAÇÃO PROVINCIAL DO SECRETARIADO GERAL DA ASSEMBLEIA DA REPUBLICA DE INHAMBANE	4.325,36	4.325,36	100,00 %	2.169,49	2.169,49	100,00 %	32,82	32,82	100,00 %	--	--	--	--	--	--	6.527,67	6.527,67	100,00 %
05J000141	ASSEMBLEIA PROVINCIAL DE GAZA	23.555,76	23.555,76	100,00 %	3.958,36	3.958,36	100,00 %	204,64	204,64	100,00 %	--	--	--	--	--	--	27.718,76	27.718,76	100,00 %
05J000241	DELEGAÇÃO PROVINCIAL DO SECRETARIADO GERAL DA ASSEMBLEIA DA REPUBLICA	3.966,62	3.966,62	100,00 %	1.268,92	1.268,92	100,00 %	73,12	73,12	100,00 %	--	--	--	--	--	--	5.308,65	5.308,65	100,00 %

CONTA GERAL DO ESTADO DO ANO 2016

Resumo da Despesa de Funcionamento, Segundo as Classificações Orgânica e Económica, em Comparação com a Dotação Orçamental
Âmbito: Central, Provincial, Distrital e Autárquico

Posição: 31-12-2016

Classificação Orgânica		Despesas com Pessoal			Bens e Serviços			Transferências Correntes			Outras Desp. Correntes e Encargos Gerais do Estado			Despesas de Capital			Total		
Código	Descrição	Dotação Final	Realização	%	Dotação Final	Realização	%	Dotação Final	Realização	%	Dotação Final	Realização	%	Dotação Final	Realização	%	Dotação Final	Realização	%
	GAZA																		
05K000141	ASSEMBLEIA PROVINCIAL DE MAPUTO PROVINCIA	23.270,95	23.270,95	100,00 %	8.304,45	8.304,45	100,00 %	592,61	592,61	100,00 %	--	--	--	--	--	--	32.168,00	32.168,00	100,00 %
05K000241	DELEGAÇÃO PROVINCIAL DO SECRETARIADO GERAL DA ASSEMBLEIA DA REPUBLICA DA PROVINCIA DE MAPUTO	5.001,61	5.001,61	100,00 %	2.029,42	2.029,42	100,00 %	52,69	52,69	100,00 %	--	--	--	--	--	--	7.083,73	7.083,73	100,00 %
06A000141	CONSELHO CONSTITUCIONAL	36.310,53	36.310,53	100,00 %	31.498,40	31.498,40	100,00 %	134,04	134,04	100,00 %	0,00	0,00	--	--	--	--	67.942,97	67.942,97	100,00 %
07A000141	TRIBUNAL SUPREMO	93.971,64	93.971,64	100,00 %	41.995,02	41.995,02	100,00 %	6.206,49	6.206,49	100,00 %	0,00	0,00	--	--	--	--	142.173,15	142.173,15	100,00 %
07B000141	TRIBUNAL PROVINCIAL DE NIASSA	68.123,57	68.123,57	100,00 %	7.494,53	7.494,53	100,00 %	--	--	--	--	--	--	--	--	--	75.618,10	75.618,10	100,00 %
07C000141	TRIBUNAL PROVINCIAL DE CABO DELGADO	56.046,75	56.046,75	100,00 %	7.911,86	7.911,86	100,00 %	78,74	78,74	100,00 %	--	--	--	--	--	--	64.037,36	64.037,36	100,00 %
07D000141	TRIBUNAL PROVINCIAL DE NAMPULA	91.565,61	91.565,61	100,00 %	9.159,31	9.159,31	100,00 %	0,00	0,00	--	--	--	--	--	--	--	100.724,92	100.724,92	100,00 %
07D000241	TRIBUNAL PROVINCIAL DO TRABALHO DE NAMPULA	1.773,73	1.773,73	100,00 %	720,00	720,00	100,00 %	55,00	55,00	100,00 %	--	--	--	--	--	--	2.548,73	2.548,73	100,00 %
07D000341	TRIBUNAL SUPERIOR DE RECURSO - NORTE	23.696,16	23.696,16	100,00 %	10.870,84	10.870,84	100,00 %	5,00	5,00	100,00 %	3.010,29	0,00	0,00 %	--	--	--	37.582,29	34.572,00	91,99 %
07E000141	TRIBUNAL PROVINCIAL DA ZAMBEZIA	54.574,60	54.574,60	100,00 %	9.867,15	9.867,15	100,00 %	35,00	35,00	100,00 %	--	--	--	--	--	--	64.476,75	64.476,75	100,00 %
07E000241	TRIBUNAL PROVINCIAL DO TRABALHO DA ZAMBEZIA	6.770,50	6.770,50	100,00 %	1.166,16	1.166,16	100,00 %	5,00	5,00	100,00 %	--	--	--	--	--	--	7.941,66	7.941,66	100,00 %
07F000141	TRIBUNAL PROVINCIAL DE	63.480,31	63.480,31	100,00 %	12.059,07	12.059,07	100,00 %	295,62	295,62	100,00 %	--	--	--	--	--	--	75.835,00	75.835,00	100,00 %
07G000141	TRIBUNAL PROVINCIAL DE MANICA	52.193,87	52.193,87	100,00 %	10.844,79	10.844,79	100,00 %	560,20	560,20	100,00 %	--	--	--	--	--	--	63.598,86	63.598,86	100,00 %
07H000141	TRIBUNAL PROVINCIAL DE SOFALA	72.398,98	72.398,98	100,00 %	9.118,52	9.118,52	100,00 %	25,00	25,00	100,00 %	--	--	--	--	--	--	81.542,49	81.542,49	100,00 %
07H000241	TRIBUNAL PROVINCIAL DO TRABALHO DE SOFALA	1.736,22	1.736,22	100,00 %	901,71	901,71	100,00 %	5,00	5,00	100,00 %	--	--	--	--	--	--	2.642,94	2.642,94	100,00 %
07H000441	TRIBUNAL SUPERIOR DE RECURSO - CENTRO	21.925,54	21.925,54	100,00 %	10.106,74	10.106,74	100,00 %	5,00	5,00	100,00 %	--	--	--	--	--	--	32.037,27	32.037,27	100,00 %
07I000141	TRIBUNAL PROVINCIAL DE INHAMBANE	62.303,76	62.303,76	100,00 %	10.291,40	10.291,40	100,00 %	464,57	464,57	100,00 %	--	--	--	--	--	--	73.059,72	73.059,72	100,00 %
07J000141	TRIBUNAL PROVINCIAL DE GAZA	52.882,21	52.882,21	100,00 %	9.115,15	9.115,15	100,00 %	533,20	533,20	100,00 %	--	--	--	--	--	--	62.530,56	62.530,56	100,00 %
07K000141	TRIBUNAL PROVINCIAL DE MAPUTO PROVINCIA	87.442,96	87.442,96	100,00 %	11.447,52	11.447,52	100,00 %	556,61	556,61	100,00 %	--	--	--	0,00	0,00	--	99.447,09	99.447,09	100,00 %

CONTA GERAL DO ESTADO DO ANO 2016

Resumo da Despesa de Funcionamento, Segundo as Classificações Orgânica e Económica, em Comparação com a Dotação Orçamental Âmbito: Central, Provincial, Distrital e Autárquico

Posição: 31-12-2016

Classificação Orgânica		Despesas com Pessoal			Bens e Serviços			Transferências Correntes			Outras Desp. Correntes e Encargos Gerais do Estado			Despesas de Capital			Total		
Código	Descrição	Dotação Final	Realização	%	Dotação Final	Realização	%	Dotação Final	Realização	%	Dotação Final	Realização	%	Dotação Final	Realização	%	Dotação Final	Realização	%
07K000341	TRIBUNAL PROVINCIAL DO TRABALHO DE MAPUTO PROVINCIA	28,20	28,20	100,00 %	2.507,40	2.507,40	100,00 %	0,00	0,00	--	--	--	--	--	--	--	2.535,60	2.535,60	100,00 %
07L000141	TRIBUNAL PROVINCIAL DE MAPUTO CIDADE	101.486,93	101.486,93	100,00 %	20.566,24	20.566,24	100,00 %	4.288,27	4.288,27	100,00 %	--	--	--	--	--	--	126.341,44	126.341,44	100,00 %
07L000241	TRIBUNAL PROVINCIAL DO TRABALHO DE MAPUTO	18.219,48	18.219,48	100,00 %	2.245,26	2.245,26	100,00 %	394,42	394,42	100,00 %	--	--	--	--	--	--	20.859,15	20.859,15	100,00 %
07L000341	TRIBUNAL JUDICIAL DE MENORES DE MAPUTO CIDADE	16.333,88	16.333,88	100,00 %	3.748,53	3.748,53	100,00 %	260,38	260,38	100,00 %	--	--	--	--	--	--	20.342,80	20.342,80	100,00 %
07L000441	TRIBUNAL SUPERIOR DE RECURSO - SUL	38.648,33	38.648,33	100,00 %	6.232,65	6.232,65	100,00 %	596,79	596,79	100,00 %	--	--	--	--	--	--	45.477,77	45.477,77	100,00 %
07L000541	TRIBUNAL DA POLICIA DE MAPUTO CIDADE	15.465,51	15.465,51	100,00 %	3.172,34	3.172,34	100,00 %	45,84	45,84	100,00 %	--	--	--	--	--	--	18.683,68	18.683,68	100,00 %
09A000141	CONSELHO SUPERIOR DA MAGISTRATURA JUDICIAL	29.095,72	29.095,72	100,00 %	13.731,03	13.731,03	100,00 %	129,27	129,27	100,00 %	0,00	0,00	--	--	--	--	42.956,02	42.956,02	100,00 %
10A000141	GABINETE DO PROVIDOR DA JUSTICA	13.257,89	13.257,89	100,00 %	10.944,62	10.399,07	95,02 %	364,60	364,60	100,00 %	--	--	--	--	--	--	24.567,11	24.021,56	97,78 %
11A000141	TRIBUNAL ADMINISTRATIVO	295.768,80	295.768,80	100,00 %	89.093,13	89.093,13	100,00 %	25.171,07	25.171,07	100,00 %	748,61	748,61	100,00 %	--	--	--	410.781,60	410.781,60	100,00 %
11A000341	CONSELHO SUPERIOR DE MAGISTRATURA JUDICIAL ADMINISTRATIVA	10.885,00	10.885,00	100,00 %	9.060,18	9.060,18	100,00 %	10,00	10,00	100,00 %	0,00	0,00	--	--	--	--	19.955,18	19.955,18	100,00 %
11B000141	TRIBUNAL ADMINISTRATIVO PROVINCIAL DE NIASSA - UGB	19.334,22	19.334,22	100,00 %	8.946,11	8.946,11	100,00 %	310,00	310,00	100,00 %	--	--	--	--	--	--	28.590,33	28.590,33	100,00 %
11C000041	TRIBUNAL ADMINISTRATIVO PROVINCIAL DE CABO DELGADO	14.983,38	14.983,38	100,00 %	9.526,72	9.526,72	100,00 %	25,00	25,00	100,00 %	--	--	--	--	--	--	24.535,11	24.535,11	100,00 %
11D000141	TRIBUNAL ADMINISTRATIVO PROVINCIAL DE NAMPULA	24.319,39	24.453,04	100,55 %	13.953,03	13.953,03	100,00 %	550,02	550,02	100,00 %	--	--	--	--	--	--	38.822,44	38.956,08	100,34 %
11D000241	TRIBUNAL ADUANEIRO DE NAMPULA	9.134,92	9.134,92	100,00 %	1.098,00	1.098,00	100,00 %	0,00	0,00	--	--	--	--	--	--	--	10.232,92	10.232,92	100,00 %
11D000341	TRIBUNAL FISCAL DA PROVINCIA DE NAMPULA	11.386,90	11.386,90	100,00 %	2.866,56	2.866,56	100,00 %	10,00	10,00	100,00 %	--	--	--	--	--	--	14.263,46	14.263,46	100,00 %
11E000141	TRIBUNAL ADMINISTRATIVO PROVINCIAL DA ZAMBEZIA	22.979,14	22.979,14	100,00 %	11.682,75	11.682,75	100,00 %	423,27	423,27	100,00 %	--	--	--	--	--	--	35.085,16	35.085,16	100,00 %
11E000341	TRIBUNAL FISCAL PROVINCIALDA ZAMBEZIA	8.281,67	8.281,67	100,00 %	2.666,30	2.666,30	100,00 %	5,00	5,00	100,00 %	--	--	--	--	--	--	10.952,98	10.952,98	100,00 %
11F000341	TRIBUNAL FISCAL DA PROVINCIA DE TETE	9.171,45	9.171,45	100,00 %	4.145,55	4.145,55	100,00 %	0,00	0,00	--	--	--	--	--	--	--	13.317,00	13.317,00	100,00 %
11F000441	TRIBUNAL ADMINISTRATIVO	17.114,33	17.114,33	100,00 %	12.327,25	12.327,25	100,00 %	333,25	333,25	100,00 %	--	--	--	--	--	--	29.774,83	29.774,83	100,00 %

CONTA GERAL DO ESTADO DO ANO 2016

Resumo da Despesa de Funcionamento, Segundo as Classificações Orgânica e Económica, em Comparação com a Dotação Orçamental
Âmbito: Central, Provincial, Distrital e Autárquico

Posição: 31-12-2016

Classificação Orgânica		Despesas com Pessoal			Bens e Serviços			Transferências Correntes			Outras Desp. Correntes e Encargos Gerais do Estado			Despesas de Capital			Total		
Código	Descrição	Dotação Final	Realização	%	Dotação Final	Realização	%	Dotação Final	Realização	%	Dotação Final	Realização	%	Dotação Final	Realização	%	Dotação Final	Realização	%
	PROVINCIAL DE TETE																		
11H000141	TRIBUNAL ADMINISTRATIVO PROVINCIAL DE SOFALA	27.824,64	27.824,64	100,00 %	8.089,35	8.089,35	100,00 %	884,60	884,60	100,00 %	0,00	0,00	--	--	--	--	36.798,58	36.798,58	100,00 %
11H000241	TRIBUNAL ADUANEIRO DE SOFALA	8.644,47	8.644,47	100,00 %	1.978,84	1.978,84	100,00 %	10,00	10,00	100,00 %	--	--	--	--	--	--	10.633,31	10.633,31	100,00 %
11H000341	TRIBUNAL FISCAL DA PROVINCIA DE SOFALA	12.530,07	12.530,07	100,00 %	5.312,40	5.312,40	100,00 %	46,38	46,38	100,00 %	--	--	--	--	--	--	17.888,84	17.888,84	100,00 %
11I000141	TRIBUNAL ADMINISTRATIVO PROVINCIAL DE INHAMBANE	19.214,05	19.214,05	100,00 %	7.798,41	7.798,41	100,00 %	15,00	15,00	100,00 %	--	--	--	--	--	--	27.027,47	27.027,47	100,00 %
11I000241	TRIBUNAL ADUANEIRO DE INHAMBANE	2.119,23	2.119,23	100,00 %	959,31	959,31	100,00 %	0,00	0,00	--	--	--	--	--	--	--	3.078,53	3.078,53	100,00 %
11J000041	TRIBUNAL ADMINISTRATIVO PROVINCIAL DE GAZA	12.534,24	12.534,24	100,00 %	10.002,20	10.002,20	100,00 %	25,00	25,00	100,00 %	--	--	--	800,00	800,00	100,00 %	23.361,44	23.361,44	100,00 %
11K000141	TRIBUNAL ADMINISTRATIVO PROVINCIAL DE MAPUTO	24.654,49	24.654,49	100,00 %	11.746,87	11.746,87	100,00 %	0,00	0,00	--	--	--	--	--	--	--	36.401,36	36.401,36	100,00 %
11K000341	TRIBUNAL FISCAL DA PROVINCIA DE MAPUTO	18.724,74	18.724,74	100,00 %	7.718,91	7.718,91	100,00 %	14,18	14,18	100,00 %	--	--	--	--	--	--	26.457,82	26.457,82	100,00 %
11L000241	TRIBUNAL ADUANEIRO DE MAPUTO CIDADE	22.712,97	22.712,97	100,00 %	5.086,71	5.080,71	99,88 %	43,60	43,60	100,00 %	--	--	--	--	--	--	27.843,28	27.837,28	99,98 %
11L000341	TRIBUNAL FISCAL DA CIDADE DE MAPUTO	16.414,74	16.414,74	100,00 %	3.740,63	3.740,63	100,00 %	0,00	0,00	--	--	--	--	--	--	--	20.155,37	20.155,37	100,00 %
11L000441	TRIBUNAL ADMINISTRATIVO DA CIDADE DE MAPUTO	28.547,89	28.547,89	100,00 %	8.000,97	8.000,97	100,00 %	570,00	570,00	100,00 %	--	--	--	--	--	--	37.118,85	37.118,85	100,00 %
13A000141	PROCURADORIA GERAL DA REPUBLICA	127.412,31	127.412,31	100,00 %	97.730,65	97.730,65	100,00 %	20.715,28	20.715,28	100,00 %	7.223,94	7.223,94	100,00 %	800,00	800,00	100,00 %	253.882,17	253.882,17	100,00 %
13A000241	GABINETE CENTRAL DE COMBATE A CORRUPCAO	13.079,45	13.079,45	100,00 %	10.234,12	10.234,11	100,00 %	5,00	5,00	100,00 %	--	--	--	--	--	--	23.318,57	23.318,57	100,00 %
13B000141	PROCURADORIA PROVINCIAL DE NIASSA	61.356,33	61.356,33	100,00 %	8.517,71	8.517,71	100,00 %	65,00	65,00	100,00 %	--	--	--	--	--	--	69.939,03	69.939,03	100,00 %
13C000141	PROCURADORIA PROVINCIAL DE CABO DELGADO	60.807,77	60.807,77	100,00 %	8.841,34	8.841,34	100,00 %	380,23	380,23	100,00 %	--	--	--	--	--	--	70.029,35	70.029,35	100,00 %
13D000141	PROCURADORIA PROVINCIAL DE NAMPULA	70.754,52	70.754,52	100,00 %	14.116,93	14.116,93	100,00 %	30,00	30,00	100,00 %	--	--	--	--	--	--	84.901,45	84.901,45	100,00 %
13D000241	GABINETE PROVINCIAL DE COMBATE A CORRUPCAO DE NAMPULA	8.378,94	8.378,94	100,00 %	4.331,54	4.331,54	100,00 %	29,93	29,93	100,00 %	--	--	--	--	--	--	12.740,41	12.740,41	100,00 %
13D000841	SUB-PROCURADORIA GERAL DA REPUBLICA DE NAMPULA	16.260,35	16.260,35	100,00 %	6.449,73	6.449,73	100,00 %	116,00	116,00	100,00 %	--	--	--	250,00	250,00	100,00 %	23.076,08	23.076,08	100,00 %
13E000141	PROCURADORIA PROVINCIAL	64.879,64	64.879,64	100,00 %	15.720,91	15.720,91	100,00 %	95,88	95,88	100,00 %	--	--	--	--	--	--	80.696,42	80.696,42	100,00 %

CONTA GERAL DO ESTADO DO ANO 2016

Resumo da Despesa de Funcionamento, Segundo as Classificações Orgânica e Económica, em Comparação com a Dotação Orçamental
Âmbito: Central, Provincial, Distrital e Autárquico

Posição: 31-12-2016

Classificação Orgânica		Despesas com Pessoal			Bens e Serviços			Transferências Correntes			Outras Desp. Correntes e Encargos Gerais do Estado			Despesas de Capital			Total			
Código	Descrição	Dotação Final	Realização	%	Dotação Final	Realização	%	Dotação Final	Realização	%	Dotação Final	Realização	%	Dotação Final	Realização	%	Dotação Final	Realização	%	
	DA ZAMBEZIA																			
13F000141	PROCURADORIA PROVINCIAL DE TETE	58.147,81	58.147,81	100,00 %	12.271,38	12.271,38	100,00 %	268,44	268,44	100,00 %	--	--	--	0,00	0,00	--	70.687,63	70.687,63	100,00 %	
13G000141	PROCURADORIA PROVINCIAL DE MANICA	43.523,57	43.523,57	100,00 %	9.434,75	9.434,75	100,00 %	35,00	35,00	100,00 %	--	--	--	--	--	--	52.993,32	52.993,32	100,00 %	
13H000141	PROCURADORIA PROVINCIAL DE SOFALA	71.440,00	71.440,00	100,00 %	12.702,46	12.702,46	100,00 %	30,00	30,00	100,00 %	--	--	--	--	--	--	84.172,46	84.172,46	100,00 %	
13H000241	GABINETE PROVINCIAL DE COMBATE A CORRUPCAO DE SOFALA	8.626,29	8.626,29	100,00 %	2.464,59	2.464,59	100,00 %	0,00	0,00	--	--	--	--	--	--	--	11.090,87	11.090,87	100,00 %	
13H000841	SUB-PROCURADORIA GERAL DA REPUBLICA DE SOFALA	13.980,30	13.980,30	100,00 %	6.160,00	6.160,00	100,00 %	10,00	10,00	100,00 %	--	--	--	--	--	--	20.150,30	20.150,30	100,00 %	
13I000141	PROCURADORIA PROVINCIAL DE INHAMBANE	47.349,33	47.349,33	100,00 %	8.204,39	8.204,39	100,00 %	251,69	251,69	100,00 %	--	--	--	--	--	--	55.805,41	55.805,41	100,00 %	
13I000241	GABINETE PROVINCIAL DE COMBATE A CORRUPCAO DE INHAMBANE	5.683,25	5.683,25	100,00 %	2.309,90	2.309,90	100,00 %	160,00	160,00	100,00 %	--	--	--	--	--	--	8.153,15	8.153,15	100,00 %	
13J000141	PROCURADORIA PROVINCIAL DE GAZA	41.555,64	41.555,64	100,00 %	11.422,60	11.422,60	100,00 %	200,66	200,66	100,00 %	--	--	--	155,14	155,14	100,00 %	53.334,04	53.334,04	100,00 %	
13K000141	PROCURADORIA PROVINCIAL DE MAPUTO PROVINCIA	60.739,54	60.679,26	99,90 %	9.803,67	9.803,67	100,00 %	293,11	293,11	100,00 %	--	--	--	--	--	--	70.836,32	70.776,04	99,91 %	
13L000141	PROCURADORIA PROVINCIAL DE MAPUTO CIDADE	73.653,65	73.653,65	100,00 %	10.862,41	10.862,41	100,00 %	83,14	83,14	100,00 %	--	--	--	--	--	--	84.599,21	84.599,21	100,00 %	
13L000841	SUB-PROCURADORIA GERAL DA REPUBLICA DE CIDADE DE MAPUTO	17.148,38	17.148,38	100,00 %	5.052,05	5.052,05	100,00 %	65,60	65,60	100,00 %	--	--	--	--	--	--	22.266,03	22.266,03	100,00 %	
14A000141	CONSELHO SUPERIOR DA MAGISTRATURA DO MINISTERIO PUBLICO	14.703,58	14.703,58	100,00 %	12.951,20	12.951,20	100,00 %	5.166,44	5.166,44	100,00 %	0,00	0,00	--	--	--	--	32.821,22	32.821,22	100,00 %	
15A000141	MINISTERIO DA DEFESA NACIONAL	349.441,16	349.441,16	100,00 %	174.950,28	166.950,28	95,43 %	46.095,30	46.095,30	100,00 %	0,00	0,00	--	--	--	--	--	570.486,74	562.486,74	98,60 %
15A000341	FORCAS ARMADAS DE DEFESA DE MOCAMBIQUE	4.261.649,25	4.261.649,14	100,00 %	1.670.181,69	1.660.085,06	99,40 %	6.054,51	6.054,51	100,00 %	0,59	0,59	100,00 %	--	--	--	5.937.886,04	5.927.789,30	99,83 %	
15A000441	INSTITUTO SUPERIOR DE ESTUDOS DE DEFESA TENENTE-GENERAL ARMANDO EMILIO GUEBUZA	99.093,76	99.093,76	100,00 %	48.442,94	48.442,94	100,00 %	14.358,37	14.358,37	100,00 %	0,00	0,00	--	0,00	0,00	--	161.895,07	161.895,07	100,00 %	
15A000541	HOSPITAL MILITAR DE MAPUTO	24.655,96	24.655,96	100,00 %	23.153,39	23.153,34	100,00 %	--	--	--	--	--	--	--	--	--	47.809,35	47.809,31	100,00 %	
15A000641	SERVICO CIVICO DE MOCAMBIQUE	42.332,23	42.332,23	100,00 %	123.309,10	123.309,10	100,00 %	46,00	46,00	100,00 %	0,00	0,00	--	--	--	--	165.687,34	165.687,34	100,00 %	

CONTA GERAL DO ESTADO DO ANO 2016

Resumo da Despesa de Funcionamento, Segundo as Classificações Orgânica e Económica, em Comparação com a Dotação Orçamental
Âmbito: Central, Provincial, Distrital e Autárquico

Posição: 31-12-2016

Classificação Orgânica		Despesas com Pessoal			Bens e Serviços			Transferências Correntes			Outras Desp. Correntes e Encargos Gerais do Estado			Despesas de Capital			Total		
Código	Descrição	Dotação Final	Realização	%	Dotação Final	Realização	%	Dotação Final	Realização	%	Dotação Final	Realização	%	Dotação Final	Realização	%	Dotação Final	Realização	%
15A001241	ACADEMIA MILITAR MARECHAL SAMORA MACHEL	263.504,74	263.504,74	100,00 %	148.727,62	148.727,62	100,00 %	40.064,72	40.064,72	100,00 %	0,00	0,00	--	--	--	--	452.297,08	452.297,08	100,00 %
15B000141	CENTRO PROVINCIAL DE RECRUTAMENTO E MOBILIZACAO DE NIASSA	254,50	254,50	100,00 %	651,20	651,20	100,00 %	0,00	0,00	--	--	--	--	--	--	--	905,70	905,70	100,00 %
15C000141	CENTRO PROVINCIAL DE RECRUTAMENTO E MOBILIZACAO DE CABO DELGADO	1.385,81	1.385,81	100,00 %	3.658,77	3.658,77	100,00 %	28,75	28,75	100,00 %	--	--	--	--	--	--	5.073,33	5.073,33	100,00 %
15D000141	CENTRO PROVINCIAL DE RECRUTAMENTO E MOBILIZACAO DE NAMPULA	1.891,96	1.891,96	100,00 %	1.518,93	1.518,93	100,00 %	353,34	353,34	100,00 %	--	--	--	--	--	--	3.764,23	3.764,23	100,00 %
15D000341	HOSPITAL MILITAR DE NAMPULA	150,82	150,82	100,00 %	8.188,84	8.188,84	100,00 %	30,00	30,00	100,00 %	--	--	--	--	--	--	8.369,66	8.369,66	100,00 %
15E000141	CENTRO PROVINCIAL DE RECRUTAMENTO E MOBILIZACAO DA ZAMBEZIA	1.013,60	1.013,60	100,00 %	3.730,58	3.730,58	100,00 %	499,33	499,33	100,00 %	--	--	--	--	--	--	5.243,51	5.243,51	100,00 %
15F000141	CENTRO PROVINCIAL DE RECRUTAMENTO E MOBILIZACAO DE TETE	2.705,96	2.705,96	100,00 %	3.518,52	3.518,52	100,00 %	15,00	15,00	100,00 %	--	--	--	--	--	--	6.239,47	6.239,47	100,00 %
15G000141	CENTRO PROVINCIAL DE RECRUTAMENTO E MOBILIZACAO DE MANICA	976,50	976,50	100,00 %	4.387,60	4.387,60	100,00 %	673,23	673,23	100,00 %	--	--	--	--	--	--	6.037,33	6.037,33	100,00 %
15H000141	CENTRO PROVINCIAL DE RECRUTAMENTO E MOBILIZACAO DE SOFALA	695,42	695,42	100,00 %	4.218,30	4.218,30	100,00 %	0,00	0,00	--	--	--	--	--	--	--	4.913,72	4.913,72	100,00 %
15I000141	CENTRO PROVINCIAL DE RECRUTAMENTO E MOBILIZACAO DE INHAMBANE	567,85	567,85	100,00 %	2.559,74	2.559,74	100,00 %	0,00	0,00	--	--	--	--	--	--	--	3.127,59	3.127,59	100,00 %
15J000141	CENTRO PROVINCIAL DE RECRUTAMENTO E MOBILIZACAO DE GAZA	1.562,06	1.562,06	100,00 %	1.431,14	1.431,14	100,00 %	2.729,90	2.729,90	100,00 %	--	--	--	--	--	--	5.723,09	5.723,09	100,00 %
15K000141	CENTRO PROVINCIAL DE RECRUTAMENTO E MOBILIZACAO DE MAPUTO PROVINCIA	2.090,82	2.090,82	100,00 %	2.391,28	2.391,28	100,00 %	6.086,85	6.086,85	100,00 %	--	--	--	--	--	--	10.568,95	10.568,95	100,00 %
15K000441	ESCOLA DE SARGENTOS DAS FORCAS ARMADAS "GENERAL DO EXERCITO ALBERTO JOAQUIM CHIPANDE"	1.199,00	1.199,00	100,00 %	3.806,36	3.806,36	100,00 %	95,00	95,00	100,00 %	--	--	--	0,00	0,00	--	5.100,36	5.100,36	100,00 %
15L000141	CENTRO PROVINCIAL DE	399,46	399,46	100,00 %	1.531,77	1.531,77	100,00 %	9.133,19	9.133,19	100,00 %	--	--	--	--	--	--	11.064,42	11.064,42	100,00 %

CONTA GERAL DO ESTADO DO ANO 2016

Resumo da Despesa de Funcionamento, Segundo as Classificações Orgânica e Económica, em Comparação com a Dotação Orçamental Âmbito: Central, Provincial, Distrital e Autárquico

Posição: 31-12-2016

Classificação Orgânica		Despesas com Pessoal			Bens e Serviços			Transferências Correntes			Outras Desp. Correntes e Encargos Gerais do Estado			Despesas de Capital			Total			
Código	Descrição	Dotação Final	Realização	%	Dotação Final	Realização	%	Dotação Final	Realização	%	Dotação Final	Realização	%	Dotação Final	Realização	%	Dotação Final	Realização	%	
	RECRUTAMENTO E MOBILIZACAO DE MAPUTO CIDADE																			
17A000141	MINISTERIO DO INTERIOR	7.063.299,06	7.063.299,06	100,00 %	2.034.629,24	2.034.626,43	100,00 %	3.877,80	3.877,80	100,00 %	0,00	0,00	--	--	--	--	9.101.806,10	9.101.803,30	100,00 %	
17A000741	DIRECCAO NACIONAL DE MIGRACAO	4.864,31	4.864,31	100,00 %	57.849,46	57.849,08	100,00 %	1.245,00	1.245,00	100,00 %	--	--	--	--	--	--	63.958,77	63.958,40	100,00 %	
17A000841	COMANDO GERAL DA POLICIA	24.080,62	24.080,62	100,00 %	723.840,19	723.840,19	100,00 %	9.062,11	9.062,11	100,00 %	0,00	0,00	--	--	--	--	756.982,92	756.982,92	100,00 %	
17A000941	SERVICO NACIONAL DE SALVACAO PUBLICA	1.135,52	1.135,52	100,00 %	5.437,53	5.437,53	100,00 %	376,81	376,81	100,00 %	--	--	--	--	--	--	6.949,86	6.949,86	100,00 %	
17A001041	FORCA DE INTERVENCAO RAPIDA	2.028,97	2.028,97	100,00 %	15.310,04	15.310,04	100,00 %	1.267,20	1.267,20	100,00 %	0,00	0,00	--	--	--	--	18.606,21	18.606,21	100,00 %	
17A001141	ACADEMIA DE CIENCIAS POLICIAIS	112.239,81	112.239,81	100,00 %	42.922,37	42.922,37	100,00 %	90,00	90,00	100,00 %	0,00	0,00	--	--	--	--	155.252,18	155.252,18	100,00 %	
17A002641	SERVICOS SOCIAIS DA POLICIA DA REPUBLICA DE MOCAMBIQUE	680,00	680,00	100,00 %	21.846,66	19.850,66	90,86 %	24.000,00	24.000,00	100,00 %	--	--	--	3.500,00	3.500,00	100,00 %	50.026,66	48.030,66	96,01 %	
17A002741	DIRECCAO NACIONAL DE IDENTIFICACAO CIVIL	252,30	252,30	100,00 %	7.301,20	7.301,20	100,00 %	40,00	40,00	100,00 %	--	--	--	--	--	--	7.593,50	7.593,50	100,00 %	
17B000141	COMANDO PROVINCIAL DA PRM DE NIASA	2.046,78	2.046,78	100,00 %	22.581,42	22.581,42	100,00 %	1.437,50	1.437,50	100,00 %	--	--	--	--	--	--	26.065,70	26.065,70	100,00 %	
17C000141	COMANDO PROVINCIAL DA PRM DE CABO DELGADO	1.703,76	1.703,76	100,00 %	14.432,70	14.432,70	100,00 %	1.291,63	1.291,63	100,00 %	--	--	--	0,00	0,00	--	17.428,09	17.428,09	100,00 %	
17D000141	COMANDO PROVINCIAL DA PRM DE NAMPULA	2.755,82	2.755,82	100,00 %	42.785,60	42.785,60	100,00 %	1.000,96	1.000,96	100,00 %	--	--	--	--	--	--	46.542,38	46.542,38	100,00 %	
17E000141	COMANDO PROVINCIAL DA PRM DA ZAMBEZIA	2.434,20	2.434,20	100,00 %	25.017,41	25.017,41	100,00 %	1.032,20	1.032,20	100,00 %	--	--	--	--	--	--	28.483,81	28.483,81	100,00 %	
17F000141	COMANDO PROVINCIAL DA PRM DE TETE	1.975,71	1.975,71	100,00 %	26.659,99	26.659,99	100,00 %	3.219,09	3.219,09	100,00 %	--	--	--	--	--	--	31.854,79	31.854,79	100,00 %	
17G000141	COMANDO PROVINCIAL DA PRM DE MANICA	1.895,07	1.895,07	100,00 %	20.427,81	20.427,81	100,00 %	1.373,21	1.373,21	100,00 %	--	--	--	0,00	0,00	--	23.696,09	23.696,09	100,00 %	
17H000141	COMANDO PROVINCIAL DA PRM DE SOFALA	3.789,65	3.789,65	100,00 %	26.008,25	26.008,25	100,00 %	1.166,80	1.166,80	100,00 %	--	--	--	--	--	--	30.964,70	30.964,70	100,00 %	
17I000141	COMANDO PROVINCIAL DA PRM DE INHAMBANE	1.330,00	1.330,00	100,00 %	25.348,02	25.348,02	100,00 %	1.634,80	1.634,80	100,00 %	--	--	--	0,00	0,00	--	28.312,82	28.312,82	100,00 %	
17J000141	COMANDO PROVINCIAL DA PRM DE GAZA	1.670,41	1.670,41	100,00 %	17.607,56	17.607,56	100,00 %	1.373,60	1.373,60	100,00 %	--	--	--	--	--	--	20.651,57	20.651,57	100,00 %	
17K000141	COMANDO PROVINCIAL DA PRM DE MAPUTO	3.739,01	3.739,01	100,00 %	23.977,84	23.977,84	100,00 %	2.121,95	2.121,95	100,00 %	--	--	--	--	--	--	29.838,80	29.838,80	100,00 %	
17K001041	ESCOLA PRATICA DA PRM -	301,89	301,89	100,00 %	3.084,60	3.084,60	100,00 %	50,00	50,00	100,00 %	--	--	--	--	--	--	3.436,49	3.436,49	100,00 %	

CONTA GERAL DO ESTADO DO ANO 2016

Resumo da Despesa de Funcionamento, Segundo as Classificações Orgânica e Económica, em Comparação com a Dotação Orçamental Âmbito: Central, Provincial, Distrital e Autárquico

Posição: 31-12-2016

Classificação Orgânica		Despesas com Pessoal			Bens e Serviços			Transferências Correntes			Outras Desp. Correntes e Encargos Gerais do Estado			Despesas de Capital			Total			
Código	Descrição	Dotação Final	Realização	%	Dotação Final	Realização	%	Dotação Final	Realização	%	Dotação Final	Realização	%	Dotação Final	Realização	%	Dotação Final	Realização	%	
17L000141	MATALANE COMANDO PROVINCIAL DA PRM DA CIDADE DE MAPUTO	4.261,97	4.261,97	100,00 %	59.803,16	59.803,16	100,00 %	1.669,37	1.669,37	100,00 %	--	--	--	--	--	--	65.734,50	65.734,50	100,00 %	
19A000141	SERVICO DE INFORMACAO E SEGURANCA DO ESTADO	1.640.233,59	1.640.233,59	100,00 %	340.269,23	340.269,23	100,00 %	7.329,36	7.329,36	100,00 %	0,00	0,00	--	--	--	--	1.987.832,18	1.987.832,18	100,00 %	
21A000141	MINISTERIO DOS NEGOCIOS ESTRANGEIROS E	215.065,87	215.065,87	100,00 %	137.641,41	137.641,41	100,00 %	32.540,77	32.540,77	100,00 %	--	--	--	0,00	0,00	--	385.248,05	385.248,05	100,00 %	
21A001341	EMBAIXADAS E OUTRAS REPRESENTACOES DIPLOMATICAS	--	--	--	0,00	0,00	--	1.377.086,68	1.377.086,68	100,00 %	0,00	0,00	--	--	--	--	1.377.086,68	1.377.086,68	100,00 %	
21A001441	INSTITUTO NACIONAL DE APOIO AOS REFUGIADOS -	5.754,83	5.754,83	100,00 %	6.885,91	6.885,91	100,00 %	171,40	171,40	100,00 %	--	--	--	--	--	--	12.812,14	12.812,14	100,00 %	
21A002641	INSTITUTO NACIONAL PARA AS COMUNIDADES MOCAMBICANAS NO EXTERIOR	4.876,77	4.876,77	100,00 %	9.901,62	9.901,62	100,00 %	144,00	144,00	100,00 %	--	--	--	--	--	--	14.922,40	14.922,40	100,00 %	
21A002741	INSTITUTO NACIONAL DO MAR E FRONTEIRAS	10.397,01	10.397,01	100,00 %	15.093,53	15.093,53	100,00 %	40,02	40,02	100,00 %	0,00	0,00	--	--	--	--	25.530,56	25.530,56	100,00 %	
21A002841	COMISSAO NACIONAL DA	3.207,39	3.207,39	100,00 %	4.126,92	4.126,92	100,00 %	0,00	0,00	--	--	--	--	--	--	--	7.334,31	7.334,31	100,00 %	
21A002941	COMISSAO INTERMINISTERIAL PARA OS GRANDES EVENTOS	2.091,82	2.091,82	100,00 %	21.327,42	21.210,06	99,45 %	--	--	--	--	--	--	--	--	--	23.419,24	23.301,87	99,50 %	
21A003041	INSTITUTO NACIONAL DE DESMINAGEM	6.597,45	6.597,45	100,00 %	5.250,06	5.250,06	100,00 %	80,75	80,75	100,00 %	0,00	0,00	--	--	--	--	11.928,26	11.928,26	100,00 %	
21C000141	DELEGAÇÃO PROVINCIAL DO INSTITUTO DE APOIO AOS REFUGIADOS DE CABO DELGADO	1.345,18	1.345,18	100,00 %	2.325,17	2.325,17	100,00 %	0,00	0,00	--	--	--	--	--	--	--	3.670,35	3.670,35	100,00 %	
21D000141	DELEGAÇÃO PROVINCIAL DO INSTITUTO DE APOIO AOS REFUGIADOS DE NAMPULA	2.200,54	2.200,54	100,00 %	781,62	781,62	100,00 %	0,00	0,00	--	--	--	--	--	--	--	2.982,16	2.982,16	100,00 %	
21F000141	DELEGAÇÃO PROVINCIAL DO INSTITUTO DE APOIO AOS REFUGIADOS DE TETE	1.040,88	1.040,88	100,00 %	1.219,52	1.219,52	100,00 %	58.127,60	58.127,60	100,00 %	--	--	--	--	--	--	--	60.388,00	60.388,00	100,00 %
21H000241	DELEGAÇÃO DO INSTITUTO NACIONAL DE DESMINAGEM DE SOFALA	1.783,80	1.783,80	100,00 %	932,07	932,07	100,00 %	0,00	0,00	--	--	--	--	--	--	--	2.715,88	2.715,88	100,00 %	
23A000141	MINISTERIO DA JUSTICA E ASSUNTOS CONSTITUCIONAIS E RELIGIOSOS	92.822,54	92.822,54	100,00 %	40.259,10	40.259,10	100,00 %	1.367,55	1.367,55	100,00 %	607,40	607,40	100,00 %	--	--	--	135.056,58	135.056,58	100,00 %	
23A000541	CADEIA CIVL DE MAPUTO	23.177,08	23.177,08	100,00 %	15.321,69	15.321,69	100,00 %	30,00	30,00	100,00 %	0,00	0,00	--	--	--	--	38.528,77	38.528,77	100,00 %	

CONTA GERAL DO ESTADO DO ANO 2016

Resumo da Despesa de Funcionamento, Segundo as Classificações Orgânica e Económica, em Comparação com a Dotação Orçamental
Âmbito: Central, Provincial, Distrital e Autárquico

Posição: 31-12-2016

Classificação Orgânica		Despesas com Pessoal			Bens e Serviços			Transferências Correntes			Outras Desp. Correntes e Encargos Gerais do Estado			Despesas de Capital			Total		
Código	Descrição	Dotação Final	Realização	%	Dotação Final	Realização	%	Dotação Final	Realização	%	Dotação Final	Realização	%	Dotação Final	Realização	%	Dotação Final	Realização	%
23A000641	ESTABELECIMENTO PENITENCIARIO ESPECIAL PARA MULHERES	38.970,13	38.970,13	100,00 %	14.413,70	14.413,70	100,00 %	215,00	215,00	100,00 %	0,00	0,00	--	--	--	--	53.598,84	53.598,84	100,00 %
23A000741	SERVICO NACIONAL DAS PRISOES	130.085,86	130.085,86	100,00 %	79.630,91	79.134,24	99,38 %	575,74	575,74	100,00 %	0,00	0,00	--	--	--	--	210.292,51	209.795,84	99,76 %
23A000841	PENITENCIARIA ESPECIAL DE MAXIMA SEGURANCA DA MACHAVA	45.876,56	45.876,56	100,00 %	25.988,79	25.988,79	100,00 %	100,00	100,00	100,00 %	0,00	0,00	--	--	--	--	71.965,35	71.965,35	100,00 %
23A000941	CENTRO DE FORMACAO JURÍDICA E JUDICIARIA	11.365,92	11.365,92	100,00 %	6.576,61	6.576,61	100,00 %	15,00	15,00	100,00 %	--	--	--	--	--	--	17.957,53	17.957,53	100,00 %
23A001041	INSTITUTO DO PATROCINIO E ASSISTENCIA JURÍDICA	14.189,54	14.189,54	100,00 %	5.462,29	5.462,29	100,00 %	656,51	656,51	100,00 %	0,00	0,00	--	--	--	--	20.308,33	20.308,33	100,00 %
23A001141	ESCOLA SECUNDARIA DA CADEIA CENTRAL DE MAPUTO - UGB	6.268,17	6.268,17	100,00 %	1.614,05	1.614,05	100,00 %	5,00	5,00	100,00 %	--	--	--	--	--	--	7.887,22	7.887,22	100,00 %
23A001241	CADEIA CENTRAL DE MAPUTO - UGB	62.010,58	62.010,58	100,00 %	71.728,92	71.728,92	100,00 %	468,40	468,40	100,00 %	0,00	0,00	--	--	--	--	134.207,90	134.207,90	100,00 %
23A001541	COMISSAO NACIONAL DOS DIREITOS HUMANOS	831,30	831,30	100,00 %	4.625,62	4.546,99	98,30 %	--	--	--	--	--	--	--	--	--	5.456,92	5.378,29	98,56 %
23B000141	DIRECCAO PROVINCIAL DA JUSTICA, ASSUNTOS CONSTITUCIONAIS E RELIGIOSOS DE NIASSA	22.392,10	22.392,10	100,00 %	1.732,45	1.732,45	100,00 %	105,00	105,00	100,00 %	--	--	--	--	--	--	24.229,55	24.229,55	100,00 %
23B000241	CADEIA PROVINCIAL DE	36.580,69	36.580,69	100,00 %	23.143,16	23.143,16	100,00 %	30,00	30,00	100,00 %	--	--	--	--	--	--	59.753,85	59.753,85	100,00 %
23B000441	DELEGAÇÃO DO INSTITUTO DO PATROCÍNIO E ASSISTENCIA JURÍDICA DE NIASSA	11.811,10	11.811,10	100,00 %	1.936,53	1.936,53	100,00 %	31,68	31,68	100,00 %	--	--	--	--	--	--	13.779,31	13.779,31	100,00 %
23C000141	DIRECCAO PROVINCIAL DA JUSTICA, ASSUNTOS CONSTITUCIONAIS E RELIGIOSOS DE CABO	23.616,21	23.616,21	100,00 %	3.512,59	3.512,59	100,00 %	213,14	213,14	100,00 %	--	--	--	--	--	--	27.341,94	27.341,94	100,00 %
23C000241	CADEIA PROVINCIAL DE CABO DELGADO	44.894,16	44.894,16	100,00 %	22.880,56	22.880,56	100,00 %	807,20	807,20	100,00 %	--	--	--	--	--	--	68.581,93	68.581,93	100,00 %
23C000441	DELEGAÇÃO DO INSTITUTO DO PATROCÍNIO E ASSISTENCIA JURÍDICA DE CABO DELGADO	9.333,73	9.333,73	100,00 %	1.213,85	1.213,85	100,00 %	102,50	102,50	100,00 %	--	--	--	--	--	--	10.650,08	10.650,08	100,00 %
23D000141	DIRECCAO PROVINCIAL DA JUSTICA, ASSUNTOS CONSTITUCIONAIS E RELIGIOSOS DE NAMPULA	29.458,00	29.458,00	100,00 %	2.766,41	2.766,41	100,00 %	61,00	61,00	100,00 %	--	--	--	--	--	--	32.285,40	32.285,40	100,00 %

CONTA GERAL DO ESTADO DO ANO 2016

Resumo da Despesa de Funcionamento, Segundo as Classificações Orgânica e Económica, em Comparação com a Dotação Orçamental
Âmbito: Central, Provincial, Distrital e Autárquico

Posição: 31-12-2016

Classificação Orgânica		Despesas com Pessoal			Bens e Serviços			Transferências Correntes			Outras Desp. Correntes e Encargos Gerais do Estado			Despesas de Capital			Total		
Código	Descrição	Dotação Final	Realização	%	Dotação Final	Realização	%	Dotação Final	Realização	%	Dotação Final	Realização	%	Dotação Final	Realização	%	Dotação Final	Realização	%
23D000241	CADEIA PROVINCIAL DE NAMPULA	79.588,55	79.588,55	100,00 %	38.344,50	38.344,50	100,00 %	544,98	544,98	100,00 %	0,00	0,00	--	--	--	--	118.478,03	118.478,03	100,00 %
23D000441	DELEGAÇÃO DO INSTITUTO DO PATROCÍNIO E ASSISTENCIA JURÍDICA DE NAMPULA	17.372,66	17.372,66	100,00 %	1.424,46	1.424,46	100,00 %	29,25	29,25	100,00 %	--	--	--	--	--	--	18.826,36	18.826,36	100,00 %
23D000941	PENITENCIARIA AGRICOLA E INDUSTRIAL DE NAMPULA	42.792,40	42.792,40	100,00 %	53.053,71	53.053,71	100,00 %	271,11	271,11	100,00 %	--	--	--	--	--	--	96.117,21	96.117,21	100,00 %
23E000141	DIRECCAO PROVINCIAL DA JUSTICA, ASSUNTOS CONSTITUCIONAIS E RELIGIOSOS DA ZAMBEZIA	36.573,41	36.573,41	100,00 %	3.169,17	3.169,17	100,00 %	40,00	40,00	100,00 %	--	--	--	--	--	--	39.782,57	39.782,57	100,00 %
23E000241	CADEIA PROVINCIAL DA ZAMBEZIA	33.480,00	33.480,00	100,00 %	41.501,35	41.501,35	100,00 %	360,44	360,44	100,00 %	0,00	0,00	--	--	--	--	75.341,79	75.341,79	100,00 %
23E000441	DELEGAÇÃO DO INSTITUTO DO PATROCÍNIO E ASSISTENCIA JURÍDICA DA ZAMBEZIA	7.783,96	7.783,96	100,00 %	1.738,04	1.738,04	100,00 %	37,17	37,17	100,00 %	--	--	--	--	--	--	9.559,17	9.559,17	100,00 %
23F000141	DIRECCAO PROVINCIAL DA JUSTICA, ASSUNTOS CONSTITUCIONAIS E RELIGIOSOS DE TETE	28.732,84	28.732,84	100,00 %	5.727,71	5.727,71	100,00 %	148,86	148,86	100,00 %	--	--	--	--	--	--	34.609,41	34.609,41	100,00 %
23F000241	CADEIA PROVINCIAL DE TETE	36.710,67	36.710,67	100,00 %	29.086,14	29.086,14	100,00 %	1.877,93	1.877,93	100,00 %	--	--	--	--	--	--	67.674,75	67.674,75	100,00 %
23F000441	DELEGAÇÃO DO INSTITUTO DO PATROCÍNIO E ASSISTENCIA JURÍDICA DE TETE	6.290,52	6.290,52	100,00 %	2.818,84	2.818,84	100,00 %	127,00	127,00	100,00 %	--	--	--	--	--	--	9.236,36	9.236,36	100,00 %
23G000141	DIRECCAO PROVINCIAL DA JUSTICA, ASSUNTOS CONSTITUCIONAIS E RELIGIOSOS DE MANICA	22.941,14	22.941,14	100,00 %	3.026,78	3.026,78	100,00 %	301,18	301,18	100,00 %	--	--	--	--	--	--	26.269,09	26.269,09	100,00 %
23G000441	DELEGAÇÃO DO INSTITUTO DO PATROCÍNIO E ASSISTENCIA JURÍDICA DE MANICA	4.613,70	4.613,70	100,00 %	1.291,57	1.291,57	100,00 %	0,00	0,00	--	--	--	--	--	--	--	5.905,28	5.905,28	100,00 %
23G000941	PENITENCIARIA AGRICOLA DE CHIMOIO (MANICA)	44.746,58	44.746,58	100,00 %	31.054,65	31.054,65	100,00 %	260,59	260,59	100,00 %	--	--	--	--	--	--	76.061,82	76.061,82	100,00 %
23H000141	DIRECCAO PROVINCIAL DA JUSTICA, ASSUNTOS CONSTITUCIONAIS E RELIGIOSOS DE SOFALA	21.852,87	21.852,87	100,00 %	763,40	763,40	100,00 %	45,00	45,00	100,00 %	--	--	--	--	--	--	22.661,26	22.661,26	100,00 %
23H000241	CADEIA PROVINCIAL DE SOFALA	52.104,03	52.104,03	100,00 %	24.884,11	24.884,11	100,00 %	140,00	140,00	100,00 %	--	--	--	--	--	--	77.128,14	77.128,14	100,00 %
23H000441	DELEGAÇÃO DO INSTITUTO DO PATROCÍNIO E ASSISTENCIA	6.245,94	6.245,94	100,00 %	1.388,79	1.388,79	100,00 %	5,00	5,00	100,00 %	--	--	--	--	--	--	7.639,73	7.639,73	100,00 %

CONTA GERAL DO ESTADO DO ANO 2016

Resumo da Despesa de Funcionamento, Segundo as Classificações Orgânica e Económica, em Comparação com a Dotação Orçamental Âmbito: Central, Provincial, Distrital e Autárquico

Posição: 31-12-2016

Classificação Orgânica		Despesas com Pessoal			Bens e Serviços			Transferências Correntes			Outras Desp. Correntes e Encargos Gerais do Estado			Despesas de Capital			Total		
Código	Descrição	Dotação Final	Realização	%	Dotação Final	Realização	%	Dotação Final	Realização	%	Dotação Final	Realização	%	Dotação Final	Realização	%	Dotação Final	Realização	%
23I000141	JURÍDICA DE SOFALA DIRECCAO PROVINCIAL DA JUSTICA, ASSUNTOS CONSTITUCIONAIS E RELIGIOSOS DE INHAMBANE	23.215,24	23.215,24	100,00 %	1.123,06	1.123,06	100,00 %	30,00	30,00	100,00 %	--	--	--	--	--	--	24.368,30	24.368,30	100,00 %
23I000241	CADEIA PROVINCIAL DE INHAMBANE	46.404,06	46.404,06	100,00 %	23.917,04	23.917,04	100,00 %	84,64	84,64	100,00 %	--	--	--	--	--	--	70.405,74	70.405,74	100,00 %
23I000441	DELEGAÇÃO DO INSTITUTO DO PATROCÍNIO E ASSISTENCIA JURÍDICA DE INHAMBANE	4.526,63	4.526,63	100,00 %	1.098,22	1.098,22	100,00 %	63,85	63,85	100,00 %	--	--	--	--	--	--	5.688,70	5.688,70	100,00 %
23J000141	DIRECCAO PROVINCIAL DA JUSTICA, ASSUNTOS CONSTITUCIONAIS E RELIGIOSOS DE GAZA	23.934,81	23.934,81	100,00 %	4.624,40	4.624,40	100,00 %	98,50	98,50	100,00 %	--	--	--	--	--	--	28.657,70	28.657,70	100,00 %
23J000241	CADEIA PROVINCIAL DE GAZA	36.645,08	36.645,08	100,00 %	33.972,99	33.972,99	100,00 %	340,00	340,00	100,00 %	--	--	--	--	--	--	70.958,07	70.958,07	100,00 %
23J000441	DELEGAÇÃO DO INSTITUTO DO PATROCÍNIO E ASSISTENCIA JURÍDICA DE GAZA	4.411,81	4.411,81	100,00 %	1.936,49	1.936,49	100,00 %	0,00	0,00	--	--	--	--	--	--	--	6.348,30	6.348,30	100,00 %
23J000941	PENITENCIARIA AGRICOLA DE MABALANE (GAZA)	33.331,14	33.331,14	100,00 %	32.061,36	32.061,36	100,00 %	482,30	482,30	100,00 %	--	--	--	--	--	--	65.874,80	65.874,80	100,00 %
23K000141	DIRECCAO PROVINCIAL DA JUSTICA, ASSUNTOS CONSTITUCIONAIS E RELIGIOSOS DE MAPUTO PROVINCIA	51.913,84	51.913,84	100,00 %	2.820,43	2.820,43	100,00 %	95,00	95,00	100,00 %	--	--	--	--	--	--	54.829,27	54.829,27	100,00 %
23K000441	DELEGAÇÃO DO INSTITUTO DO PATROCÍNIO E ASSISTENCIA JURÍDICA DE MAPUTO PROVINCIA	18.440,37	18.440,37	100,00 %	3.792,50	3.792,50	100,00 %	89,30	89,30	100,00 %	--	--	--	--	--	--	22.322,17	22.322,17	100,00 %
23K080741	ESTABELECIMENTO PRISIONAL DE RECUPERACAO JUVENIL DE BOANE	16.203,66	16.203,66	100,00 %	13.085,00	13.085,00	100,00 %	20,00	20,00	100,00 %	--	--	--	--	--	--	29.308,66	29.308,66	100,00 %
23L000141	DIRECCAO PROVINCIAL DA JUSTICA, ASSUNTOS CONSTITUCIONAIS E RELIGIOSOS DE MAPUTO CIDADE	42.447,50	42.447,50	100,00 %	4.427,21	4.427,21	100,00 %	152,70	152,70	100,00 %	--	--	--	--	--	--	47.027,42	47.027,42	100,00 %
23L000441	DELEGAÇÃO DO INSTITUTO DO PATROCÍNIO E ASSISTENCIA JURÍDICA DE MAPUTO CIDADE	7.915,67	7.915,67	100,00 %	4.800,08	4.800,08	100,00 %	495,95	495,95	100,00 %	--	--	--	--	--	--	13.211,70	13.211,70	100,00 %
25A000141	MINISTERIO DA	83.192,86	83.192,86	100,00 %	94.770,75	94.770,75	100,00 %	5.363,71	5.363,71	100,00 %	--	--	--	--	--	--	183.327,32	183.327,32	100,00 %

CONTA GERAL DO ESTADO DO ANO 2016

Resumo da Despesa de Funcionamento, Segundo as Classificações Orgânica e Económica, em Comparação com a Dotação Orçamental
Âmbito: Central, Provincial, Distrital e Autárquico

Posição: 31-12-2016

Classificação Orgânica		Despesas com Pessoal			Bens e Serviços			Transferências Correntes			Outras Desp. Correntes e Encargos Gerais do Estado			Despesas de Capital			Total		
Código	Descrição	Dotação Final	Realização	%	Dotação Final	Realização	%	Dotação Final	Realização	%	Dotação Final	Realização	%	Dotação Final	Realização	%	Dotação Final	Realização	%
25A001241	ADMINISTRACAO ESTATAL E FUNCAO PUBLICA	48.360,11	48.360,11	100,00 %	13.285,17	13.285,17	100,00 %	831,05	831,05	100,00 %	0,00	0,00	--	--	--	--	62.476,33	62.476,33	100,00 %
25A001341	COMISSAO NACIONAL DE ELEICOES	6.315,21	6.315,21	100,00 %	4.489,92	4.489,92	100,00 %	366,30	366,30	100,00 %	--	--	--	--	--	--	11.171,43	11.171,43	100,00 %
25A001541	INSTITUTO DE NOMES GEOGRAFICOS DE MOCAMBIQUE	33.195,64	33.195,64	100,00 %	24.754,71	24.754,71	100,00 %	402,34	402,34	100,00 %	--	--	--	--	--	--	58.352,68	58.352,68	100,00 %
25A001641	SECRETARIADO TECNICO DE ADMINISTRACAO ELEITORAL	39.050,28	39.050,28	100,00 %	22.616,97	22.616,97	100,00 %	162.380,80	162.380,80	100,00 %	--	--	--	--	--	--	224.048,05	224.048,05	100,00 %
25A002441	INSTITUTO NACIONAL DE GESTAO DAS CALAMIDADES	29.470,84	29.470,84	100,00 %	14.391,96	14.391,96	100,00 %	2.686,90	2.686,90	100,00 %	--	--	--	4.000,00	1.067,77	26,69 %	50.549,69	47.617,46	94,20 %
25A002541	INSTITUTO SUPERIOR DE ADMINISTRACAO PUBLICA	8.250,74	8.250,74	100,00 %	6.789,78	6.789,78	100,00 %	134,13	134,13	100,00 %	--	--	--	--	--	--	15.174,64	15.174,64	100,00 %
25A002541	CENTRO DE DOCUMENTACAO E INFORMACAO DE	24.067,99	24.067,99	100,00 %	6.132,90	6.132,90	100,00 %	118,78	118,78	100,00 %	--	--	--	--	--	--	30.319,67	30.319,67	100,00 %
25B000141	SECRETARIA PROVINCIAL DE NIASA	13.624,14	13.624,14	100,00 %	1.646,72	1.646,72	100,00 %	15,00	15,00	100,00 %	--	--	--	--	--	--	15.285,86	15.285,86	100,00 %
25B000241	DELEGAÇÃO PROVINCIAL DO SECRETARIADO TECNICO DA ADMINISTRACAO ELEITORAL DE NIASA	5.047,27	5.047,27	100,00 %	879,59	879,59	100,00 %	2.126,50	2.126,50	100,00 %	--	--	--	--	--	--	8.053,36	8.053,36	100,00 %
25B000341	DELEGAÇÃO DO INSTITUTO NACIONAL DE GESTAO DAS CALAMIDADES DE NIASA	27.119,63	27.119,63	100,00 %	3.180,27	3.180,27	100,00 %	230,00	230,00	100,00 %	--	--	--	--	--	--	30.529,90	30.529,90	100,00 %
25B001041	INSTITUTO DE FORMACAO EM ADMINISTRACAO PUBLICA E AUTARQUICA DO NIASA	17.096,79	17.096,79	100,00 %	12.935,80	12.935,80	100,00 %	0,00	0,00	--	--	--	--	--	--	--	30.032,58	30.032,58	100,00 %
25C000141	SECRETARIA PROVINCIAL DE CABO DELGADO	10.474,91	10.474,91	100,00 %	4.829,21	4.829,21	100,00 %	442,86	442,86	100,00 %	--	--	--	0,00	0,00	--	15.746,98	15.746,98	100,00 %
25C000241	DELEGAÇÃO PROVINCIAL DO SECRETARIADO TECNICO DA ADMINISTRACAO ELEITORAL DE CABO DELGADO	3.283,04	3.283,04	100,00 %	947,23	947,23	100,00 %	2.404,77	2.404,77	100,00 %	--	--	--	--	--	--	6.635,04	6.635,04	100,00 %
25C000341	DELEGAÇÃO DO INSTITUTO NACIONAL DE GESTAO DAS CALAMIDADES DE CABO DELGADO	27.291,95	27.291,95	100,00 %	7.503,33	7.503,33	100,00 %	935,18	935,18	100,00 %	--	--	--	0,00	0,00	--	35.730,47	35.730,47	100,00 %
25D000141	SECRETARIA PROVINCIAL DE NAMPULA	15.878,94	15.878,94	100,00 %	10.650,54	10.650,54	100,00 %	59,24	59,24	100,00 %	--	--	--	--	--	--	26.588,71	26.588,71	100,00 %
25D000241	DELEGAÇÃO PROVINCIAL DO SECRETARIADO TECNICO DA																		

CONTA GERAL DO ESTADO DO ANO 2016

Resumo da Despesa de Funcionamento, Segundo as Classificações Orgânica e Económica, em Comparação com a Dotação Orçamental
Âmbito: Central, Provincial, Distrital e Autárquico

Posição: 31-12-2016

Classificação Orgânica		Despesas com Pessoal			Bens e Serviços			Transferências Correntes			Outras Desp. Correntes e Encargos Gerais do Estado			Despesas de Capital			Total		
Código	Descrição	Dotação Final	Realização	%	Dotação Final	Realização	%	Dotação Final	Realização	%	Dotação Final	Realização	%	Dotação Final	Realização	%	Dotação Final	Realização	%
25D000341	ADMINISTRACAO ELEITORAL DE NAMPULA																		
	DELEGAÇÃO DO INSTITUTO NACIONAL DE GESTAO DAS CALAMIDADES DE NAMPULA	4.277,95	4.277,95	100,00 %	2.531,76	2.480,05	97,96 %	16.695,69	16.695,69	100,00 %	--	--	--	--	--	--	23.505,40	23.453,69	99,78 %
25D003141	DIRECCAO REGIONAL DO INGC NORTE EM NAMPULA	2.085,47	2.085,47	100,00 %	421,28	421,28	100,00 %	1.005,00	1.005,00	100,00 %	--	--	--	--	--	--	3.511,75	3.511,75	100,00 %
25E000141	SECRETARIA PROVINCIAL DA ZAMBEZIA	19.475,69	19.475,69	100,00 %	12.511,19	12.511,19	100,00 %	391,76	391,76	100,00 %	--	--	--	--	--	--	32.378,64	32.378,64	100,00 %
25E000241	DELEGAÇÃO PROVINCIAL DO SECRETARIADO TECNICO DA ADMINISTRACAO ELEITORAL DA ZAMBEZIA	11.353,97	11.353,97	100,00 %	2.565,18	2.565,18	100,00 %	154,47	154,47	100,00 %	--	--	--	--	--	--	14.073,62	14.073,62	100,00 %
25E000341	DELEGAÇÃO DO INSTITUTO NACIONAL DE GESTAO DAS CALAMIDADES DA ZAMBEZIA	5.456,15	5.456,15	100,00 %	1.280,90	1.280,90	100,00 %	4.891,85	4.891,85	100,00 %	--	--	--	--	--	--	11.628,91	11.628,91	100,00 %
25F000141	SECRETARIA PROVINCIAL DE TETE	16.978,01	16.978,01	100,00 %	9.981,64	9.981,64	100,00 %	1.476,81	1.476,81	100,00 %	--	--	--	--	--	--	28.436,45	28.436,45	100,00 %
25F000241	DELEGAÇÃO PROVINCIAL DO SECRETARIADO TECNICO DA ADMINISTRACAO ELEITORAL DE TETE	10.199,21	10.199,21	100,00 %	4.917,73	4.917,73	100,00 %	41,57	41,57	100,00 %	--	--	--	--	--	--	15.158,51	15.158,51	100,00 %
25F000341	DELEGAÇÃO DO INSTITUTO NACIONAL DE GESTAO DAS CALAMIDADES DE TETE	6.011,41	6.011,41	100,00 %	3.213,92	3.213,92	100,00 %	133.433,90	133.433,90	100,00 %	--	--	--	--	--	--	142.659,22	142.659,22	100,00 %
25G000141	SECRETARIA PROVINCIAL DE MANICA	23.329,13	23.329,13	100,00 %	17.352,58	17.352,58	100,00 %	65,30	65,30	100,00 %	--	--	--	--	--	--	40.747,01	40.747,01	100,00 %
25G000241	DELEGAÇÃO PROVINCIAL DO SECRETARIADO TECNICO DA ADMINISTRACAO ELEITORAL DE MANICA	24.967,11	24.967,11	100,00 %	5.819,31	5.819,31	100,00 %	94,00	94,00	100,00 %	--	--	--	--	--	--	30.880,42	30.880,42	100,00 %
25G000341	DELEGAÇÃO DO INSTITUTO NACIONAL DE GESTAO DAS CALAMIDADES DE MANICA	4.719,80	4.719,80	100,00 %	2.322,03	2.322,03	100,00 %	5.135,26	5.135,26	100,00 %	--	--	--	--	--	--	12.177,09	12.177,09	100,00 %
25H000141	SECRETARIA PROVINCIAL DE SOFALA	18.272,21	18.272,21	100,00 %	15.171,94	15.171,94	100,00 %	52,66	52,66	100,00 %	--	--	--	--	--	--	33.496,81	33.496,81	100,00 %
25H000241	DELEGAÇÃO PROVINCIAL DO SECRETARIADO TECNICO DA ADMINISTRACAO ELEITORAL DE SOFALA	11.198,32	11.198,32	100,00 %	2.812,98	2.812,98	100,00 %	5,00	5,00	100,00 %	--	--	--	--	--	--	14.016,30	14.016,30	100,00 %
25H000341	DELEGAÇÃO DO INSTITUTO	7.967,53	7.967,53	100,00 %	581,89	581,89	100,00 %	3.853,82	3.853,82	100,00 %	0,00	0,00	--	--	--	--	12.403,24	12.403,24	100,00 %

CONTA GERAL DO ESTADO DO ANO 2016

Resumo da Despesa de Funcionamento, Segundo as Classificações Orgânica e Económica, em Comparação com a Dotação Orçamental
Âmbito: Central, Provincial, Distrital e Autárquico

Posição: 31-12-2016

Classificação Orgânica		Despesas com Pessoal			Bens e Serviços			Transferências Correntes			Outras Desp. Correntes e Encargos Gerais do Estado			Despesas de Capital			Total		
Código	Descrição	Dotação Final	Realização	%	Dotação Final	Realização	%	Dotação Final	Realização	%	Dotação Final	Realização	%	Dotação Final	Realização	%	Dotação Final	Realização	%
25H001041	NACIONAL DE GESTAO DAS CALAMIDADES DE SOFALA INSTITUTO DE FORMACAO EM ADMINISTRACAO PUBLICA E AUTARQUICA DE SOFALA	14.631,33	14.631,33	100,00 %	1.899,91	1.899,91	100,00 %	15,00	15,00	100,00 %	--	--	--	305,50	0,00	0,00 %	16.851,74	16.546,24	98,19 %
25H003741	DIRECCAO REGIONAL CENTRO DO INGC EM SOFALA	3.398,18	3.398,18	100,00 %	499,98	499,98	100,00 %	2.010,00	2.010,00	100,00 %	--	--	--	--	--	--	5.908,16	5.908,16	100,00 %
25I000141	SECRETARIA PROVINCIAL DE INHAMBANE	16.385,60	16.385,60	100,00 %	30.463,18	30.463,18	100,00 %	330,46	330,46	100,00 %	--	--	--	--	--	--	47.179,24	47.179,24	100,00 %
25I000241	DELEGAÇÃO PROVINCIAL DO SECRETARIADO TECNICO DA ADMINISTRACAO ELEITORAL DE INHAMBANE	9.943,86	9.943,86	100,00 %	3.525,81	3.525,81	100,00 %	296,30	296,30	100,00 %	--	--	--	--	--	--	13.765,97	13.765,97	100,00 %
25I000341	DELEGAÇÃO DO INSTITUTO NACIONAL DE GESTAO DAS CALAMIDADES DE INHAMBANE	3.387,97	3.387,97	100,00 %	778,76	778,76	100,00 %	3.360,49	3.360,49	100,00 %	--	--	--	--	--	--	7.527,21	7.527,21	100,00 %
25I000441	DIRECCAO REGIONAL SUL DO INGC SUL INHAMBANE	3.037,20	3.037,20	100,00 %	--	--	--	1.000,00	1.000,00	100,00 %	--	--	--	--	--	--	4.037,20	4.037,20	100,00 %
25J000141	SECRETARIA PROVINCIAL DE GAZA	12.029,11	12.029,11	100,00 %	10.558,04	10.558,04	100,00 %	288,28	288,28	100,00 %	--	--	--	--	--	--	22.875,43	22.875,43	100,00 %
25J000241	DELEGAÇÃO PROVINCIAL DO SECRETARIADO TECNICO DA ADMINISTRACAO ELEITORAL DE GAZA	7.523,77	7.523,77	100,00 %	2.211,79	2.211,79	100,00 %	143,71	143,71	100,00 %	--	--	--	--	--	--	9.879,26	9.879,26	100,00 %
25J000341	DELEGAÇÃO DO INSTITUTO NACIONAL DE GESTAO DAS CALAMIDADES DE GAZA	3.204,77	3.204,77	100,00 %	1.272,43	1.272,43	100,00 %	6.155,12	6.155,12	100,00 %	--	--	--	--	--	--	10.632,32	10.632,32	100,00 %
25K000141	SECRETARIA PROVINCIAL DE MAPUTO PROVINCIA	17.439,89	17.439,89	100,00 %	13.706,44	13.706,44	100,00 %	559,17	559,17	100,00 %	--	--	--	--	--	--	31.705,49	31.705,49	100,00 %
25K000241	DELEGAÇÃO PROVINCIAL DO SECRETARIADO TECNICO DA ADMINISTRACAO ELEITORAL DE MAPUTO PROVINCIA	27.342,47	27.342,47	100,00 %	15.006,57	15.006,57	100,00 %	77,92	77,92	100,00 %	--	--	--	0,00	0,00	--	42.426,96	42.426,96	100,00 %
25K000341	DELEGAÇÃO DO INSTITUTO NACIONAL DE GESTAO DAS CALAMIDADES DE MAPUTO PROVINCIA	5.169,30	5.169,30	100,00 %	2.474,09	2.474,09	100,00 %	4.269,94	4.269,94	100,00 %	--	--	--	--	--	--	11.913,34	11.913,34	100,00 %
25K001041	INSTITUTO DE FORMACAO EM ADMINISTRACAO PUBLICA E AUTARQUICA DA PROVINCIA DE MAPUTO	25.365,57	25.365,57	100,00 %	8.659,20	8.659,20	100,00 %	3.735,20	3.735,20	100,00 %	--	--	--	500,00	499,33	99,87 %	38.259,97	38.259,30	100,00 %

CONTA GERAL DO ESTADO DO ANO 2016

Resumo da Despesa de Funcionamento, Segundo as Classificações Orgânica e Económica, em Comparação com a Dotação Orçamental Âmbito: Central, Provincial, Distrital e Autárquico

Posição: 31-12-2016

Classificação Orgânica		Despesas com Pessoal			Bens e Serviços			Transferências Correntes			Outras Desp. Correntes e Encargos Gerais do Estado			Despesas de Capital			Total			
Código	Descrição	Dotação Final	Realização	%	Dotação Final	Realização	%	Dotação Final	Realização	%	Dotação Final	Realização	%	Dotação Final	Realização	%	Dotação Final	Realização	%	
25L000141	SECRETARIA PROVINCIAL DE MAPUTO CIDADE	14.368,64	14.368,64	100,00 %	9.852,35	9.852,35	100,00 %	751,57	751,57	100,00 %	--	--	--	--	--	--	24.972,56	24.972,56	100,00 %	
25L000241	DELEGAÇÃO PROVINCIAL DO SECRETARIADO TECNICO DA ADMINISTRACAO ELEITORAL DE MAPUTO CIDADE	10.789,49	10.789,49	100,00 %	4.790,17	4.790,17	100,00 %	0,00	0,00	--	--	--	--	--	--	--	15.579,66	15.579,66	100,00 %	
25L001941	DELEGAÇÃO DO INSTITUTO NACIONAL DE GESTAO DAS CALAMIDADES DE MAPUTO CIDADE	630,39	593,44	94,14 %	534,38	534,38	100,00 %	300,00	300,00	100,00 %	--	--	--	--	--	--	1.464,77	1.427,81	97,48 %	
27A000141	MINISTERIO DA ECONOMIA E FINANÇAS	451.917,82	451.917,82	100,00 %	78.213,84	78.190,05	99,97 %	2.120.577,54	2.120.577,54	100,00 %	2.212,53	0,00	0,00 %	--	--	--	2.652.921,73	2.650.685,41	99,92 %	
27A001241	INSPECCAO GERAL DE FINANÇAS	61.106,06	61.106,06	100,00 %	26.357,98	26.357,98	100,00 %	20,00	20,00	100,00 %	0,00	0,00	--	--	--	--	87.484,05	87.484,05	100,00 %	
27A001541	INSPECCAO GERAL DE JOGOS	33.834,28	33.834,28	100,00 %	9.147,73	6.788,73	74,21 %	232,31	232,31	100,00 %	--	--	--	--	--	--	--	43.214,32	40.855,33	94,54 %
27A001641	INSTITUTO DE GESTAO DAS PARTICIPACOES DO ESTADO	70.149,72	70.149,72	100,00 %	4.622,21	4.622,21	100,00 %	0,00	0,00	--	--	--	--	--	--	--	74.771,92	74.771,92	100,00 %	
27A001741	GABINETE DE INFORMACAO FINANCEIRA DE MOCAMBIQUE	18.692,15	18.692,15	100,00 %	4.600,78	4.600,78	100,00 %	0,00	0,00	--	--	--	--	--	--	--	23.292,93	23.292,93	100,00 %	
27A002041	COMISSAO DE RELACOES ECONOMICAS E EXTERIORES	0,00	0,00	--	0,00	0,00	--	--	--	--	--	--	--	--	--	--	0,00	0,00	--	
27A002141	BOLSA DE VALORES DE MOCAMBIQUE	6.484,40	6.484,40	100,00 %	0,00	0,00	--	--	--	--	--	--	--	--	--	--	6.484,40	6.484,40	100,00 %	
27A002241	AUTORIDADE TRIBUTARIA DE MOCAMBIQUE	3.626.093,17	3.626.093,17	100,00 %	172.728,45	172.720,88	100,00 %	2.315,04	2.315,04	100,00 %	6.918,27	6.918,27	100,00 %	--	--	--	3.808.054,92	3.808.047,35	100,00 %	
27A002541	DIRECCAO GERAL DA ADMINISTRACAO TRIBUTARIA DOS IMPOSTOS - (INCLUI IRPS E IRPC)	--	--	--	--	--	--	--	--	--	94.485,50	94.485,50	100,00 %	--	--	--	94.485,50	94.485,50	100,00 %	
27A005241	INSTITUTO DE SUPERVISAO DE SEGUROS DE MOCAMBIQUE	43.865,38	43.865,38	100,00 %	6.681,69	6.416,61	96,03 %	1.151,81	1.151,81	100,00 %	--	--	--	--	--	--	51.698,88	51.433,79	99,49 %	
27A005441	DIRECCAO GERAL DOS IMPOSTOS - DIRECCAO DO CONTENTIOSO TRIBUTARIO	--	--	--	--	--	--	--	--	--	26.275,00	26.275,00	100,00 %	--	--	--	26.275,00	26.275,00	100,00 %	
27A006041	AGENCIA DE DESENVOLVIMENTO DO VALE DO ZAMBEZE	13.191,13	13.191,13	100,00 %	3.308,46	3.308,46	100,00 %	43,18	43,18	100,00 %	--	--	--	--	--	--	16.542,76	16.542,76	100,00 %	
27A006141	CENTRO DE PROMOCAO DE INVESTIMENTOS	21.092,40	21.092,40	100,00 %	27.975,69	27.975,69	100,00 %	10,00	10,00	100,00 %	--	--	--	--	--	--	49.078,09	49.078,09	100,00 %	
27A006241	GABINETE DAS ZONAS	16.947,02	16.947,02	100,00 %	15.308,45	15.307,79	100,00 %	0,00	0,00	--	--	--	--	--	--	--	32.255,47	32.254,81	100,00 %	

CONTA GERAL DO ESTADO DO ANO 2016

Resumo da Despesa de Funcionamento, Segundo as Classificações Orgânica e Económica, em Comparação com a Dotação Orçamental
Âmbito: Central, Provincial, Distrital e Autárquico

Posição: 31-12-2016

Classificação Orgânica		Despesas com Pessoal			Bens e Serviços			Transferências Correntes			Outras Desp. Correntes e Encargos Gerais do Estado			Despesas de Capital			Total		
Código	Descrição	Dotação Final	Realização	%	Dotação Final	Realização	%	Dotação Final	Realização	%	Dotação Final	Realização	%	Dotação Final	Realização	%	Dotação Final	Realização	%
27A006341	ECONOMICAS DE DESENVOLVIMENTO ACELERADO FUNDO DE APOIO A REABILITACAO DA ECONOMIA	3.149,21	3.149,21	100,00 %	919,11	919,11	100,00 %	--	--	--	--	--	--	--	--	--	4.068,31	4.068,31	100,00 %
27A006441	INSTITUTO NACIONAL DE ESTATISTICA	129.347,99	129.347,99	100,00 %	9.827,54	9.827,54	100,00 %	40,00	40,00	100,00 %	0,00	0,00	--	--	--	--	139.215,52	139.215,52	100,00 %
27A006841	INSTITUTO NACIONAL DE PREVIDENCIA SOCIAL	0,00	0,00	--	5.257,34	5.257,34	100,00 %	8.343.666,81	8.343.666,81	100,00 %	0,00	0,00	--	--	--	--	8.348.924,15	8.348.924,15	100,00 %
27B000141	DIRECCAO PROVINCIAL DA ECONOMIA E FINANÇAS DE NIASSA	40.966,03	40.966,03	100,00 %	19.665,71	19.665,71	100,00 %	51,00	51,00	100,00 %	0,00	0,00	--	--	--	--	60.682,74	60.682,74	100,00 %
27B001041	DELEGAÇÃO PROVINCIAL DA AUTORIDADE TRIBUTARIA DO NIASSA	441,62	441,62	100,00 %	16.345,70	16.345,70	100,00 %	25,00	25,00	100,00 %	--	--	--	--	--	--	16.812,32	16.812,32	100,00 %
27B003041	DELEGAÇÃO PROVINCIAL DO INSTITUTO NACIONAL DE ESTATISTICA DE NIASSA	9.879,32	9.879,32	100,00 %	2.174,58	2.174,58	100,00 %	8,07	8,07	100,00 %	--	--	--	--	--	--	12.061,97	12.061,97	100,00 %
27B003141	DELEGAÇÃO PROVINCIAL DO CENTRO DE PROMOCAO DE INVESTIMENTO DE NIASSA	0,00	0,00	--	0,00	0,00	--	0,00	0,00	--	--	--	--	--	--	--	0,00	0,00	--
27C000141	DIRECCAO PROVINCIAL DA ECONOMIA E FINANÇAS DE CABO DELGADO	43.517,94	43.517,94	100,00 %	21.269,97	21.269,97	100,00 %	2.605,50	2.605,50	100,00 %	0,00	0,00	--	--	--	--	67.393,40	67.393,40	100,00 %
27C001041	DELEGAÇÃO PROVINCIAL DA AUTORIDADE TRIBUTARIA DE CABO DELGADO	446,00	446,00	100,00 %	17.438,51	17.438,51	100,00 %	30,00	30,00	100,00 %	--	--	--	--	--	--	17.914,51	17.914,51	100,00 %
27C003041	DELEGAÇÃO PROVINCIAL DO INSTITUTO NACIONAL DE ESTATISTICA DE CABO DELGADO	7.860,00	7.860,00	100,00 %	1.090,89	1.090,89	100,00 %	341,00	341,00	100,00 %	--	--	--	--	--	--	9.291,88	9.291,88	100,00 %
27C003141	DELEGAÇÃO PROVINCIAL DO CENTRO DE PROMOCAO DE INVESTIMENTO DE CABO DELGADO	0,00	0,00	--	0,00	0,00	--	0,00	0,00	--	--	--	--	--	--	--	0,00	0,00	--
27D000141	DIRECCAO PROVINCIAL DA ECONOMIA E FINANÇAS DE NAMPULA	53.669,93	53.669,93	100,00 %	11.965,10	11.965,10	100,00 %	888,87	888,87	100,00 %	0,00	0,00	--	--	--	--	66.523,90	66.523,90	100,00 %
27D001441	DELEGAÇÃO REGIONAL NORTE DA AT DE NACALA -	678,64	678,64	100,00 %	35.021,95	35.021,95	100,00 %	30,00	30,00	100,00 %	--	--	--	--	--	--	35.730,59	35.730,59	100,00 %
27D001541	DELEGAÇÃO REGIONAL DA	17.398,62	17.398,62	100,00 %	2.201,35	2.201,35	100,00 %	25,00	25,00	100,00 %	--	--	--	--	--	--	19.624,97	19.624,97	100,00 %

CONTA GERAL DO ESTADO DO ANO 2016

Resumo da Despesa de Funcionamento, Segundo as Classificações Orgânica e Económica, em Comparação com a Dotação Orçamental Âmbito: Central, Provincial, Distrital e Autárquico

Posição: 31-12-2016

Classificação Orgânica		Despesas com Pessoal			Bens e Serviços			Transferências Correntes			Outras Desp. Correntes e Encargos Gerais do Estado			Despesas de Capital			Total		
Código	Descrição	Dotação Final	Realização	%	Dotação Final	Realização	%	Dotação Final	Realização	%	Dotação Final	Realização	%	Dotação Final	Realização	%	Dotação Final	Realização	%
27D002041	INSPECCAO GERAL DE FINANÇAS - NORTE ZONA ECONOMICA ESPECIAL DE NACALA	4.738,66	4.738,66	100,00 %	1.869,08	1.869,08	100,00 %	0,00	0,00	--	--	--	--	--	--	--	6.607,74	6.607,74	100,00 %
27D003041	DELEGAÇÃO PROVINCIAL DO INSTITUTO NACIONAL DE ESTATISTICA DE NAMPULA	12.859,09	12.859,09	100,00 %	1.159,23	1.159,23	100,00 %	5,00	5,00	100,00 %	--	--	--	--	--	--	14.023,32	14.023,32	100,00 %
27D003141	DELEGAÇÃO PROVINCIAL DO CENTRO DE PROMOÇÃO DE INVESTIMENTO DE NAMPULA	0,00	0,00	--	0,00	0,00	--	--	--	--	--	--	--	--	--	--	0,00	0,00	--
27E000141	DIRECCAO PROVINCIAL DA ECONOMIA E FINANÇAS DA ZAMBEZIA	54.622,18	54.622,18	100,00 %	24.717,92	24.717,92	100,00 %	74,05	74,05	100,00 %	0,00	0,00	--	--	--	--	79.414,14	79.414,14	100,00 %
27E001041	DELEGAÇÃO PROVINCIAL DA AUTORIDADE TRIBUTARIA DA ZAMBEZIA	290,95	290,95	100,00 %	14.592,17	14.592,17	100,00 %	20,00	20,00	100,00 %	--	--	--	--	--	--	14.903,12	14.903,12	100,00 %
27E003041	DELEGAÇÃO PROVINCIAL DO INSTITUTO NACIONAL DE ESTATISTICA DA ZAMBEZIA	7.154,02	7.154,02	100,00 %	1.212,47	1.212,47	100,00 %	5,00	5,00	100,00 %	--	--	--	--	--	--	8.371,49	8.371,49	100,00 %
27E003141	DELEGAÇÃO PROVINCIAL DO CENTRO DE PROMOCÃO DE INVESTIMENTO DA ZAMBEZIA	0,00	0,00	--	0,00	0,00	--	0,00	0,00	--	--	--	--	--	--	--	0,00	0,00	--
27F000141	DIRECCAO PROVINCIAL DA ECONOMIA E FINANÇAS DE TETE	33.013,89	33.013,89	100,00 %	12.687,26	12.687,26	100,00 %	1.175,42	1.175,42	100,00 %	0,00	0,00	--	--	--	--	46.876,57	46.876,57	100,00 %
27F001041	DELEGAÇÃO PROVINCIAL DA AUTORIDADE TRIBUTARIA DE TETE	377,06	377,06	100,00 %	22.396,71	22.396,71	100,00 %	25,00	25,00	100,00 %	--	--	--	--	--	--	22.798,77	22.798,77	100,00 %
27F003041	DELEGAÇÃO PROVINCIAL DO INSTITUTO NACIONAL DE ESTATISTICA DE TETE	12.516,24	12.516,24	100,00 %	3.412,51	3.412,51	100,00 %	5,00	5,00	100,00 %	--	--	--	--	--	--	15.933,75	15.933,75	100,00 %
27F003141	DELEGAÇÃO PROVINCIAL DO CENTRO DE PROMOCÃO DE INVESTIMENTO DE TETE	0,00	0,00	--	0,00	0,00	--	0,00	0,00	--	--	--	--	--	--	--	0,00	0,00	--
27G000141	DIRECCAO PROVINCIAL DA ECONOMIA E FINANÇAS DE MANICA	38.783,81	38.783,81	100,00 %	9.758,24	9.758,24	100,00 %	876,88	876,88	100,00 %	0,00	0,00	--	--	--	--	49.418,94	49.418,94	100,00 %
27G001041	DELEGAÇÃO PROVINCIAL DA AUTORIDADE TRIBUTARIA DE MANICA	330,63	330,63	100,00 %	12.837,63	12.837,63	100,00 %	20,00	20,00	100,00 %	--	--	--	--	--	--	13.188,26	13.188,26	100,00 %
27G003041	DELEGAÇÃO PROVINCIAL DO	7.235,73	7.235,73	100,00 %	1.737,11	1.737,11	100,00 %	0,00	0,00	--	--	--	--	--	--	--	8.972,84	8.972,84	100,00 %

CONTA GERAL DO ESTADO DO ANO 2016

Resumo da Despesa de Funcionamento, Segundo as Classificações Orgânica e Económica, em Comparação com a Dotação Orçamental
Âmbito: Central, Provincial, Distrital e Autárquico

Posição: 31-12-2016

Classificação Orgânica		Despesas com Pessoal			Bens e Serviços			Transferências Correntes			Outras Desp. Correntes e Encargos Gerais do Estado			Despesas de Capital			Total		
Código	Descrição	Dotação Final	Realização	%	Dotação Final	Realização	%	Dotação Final	Realização	%	Dotação Final	Realização	%	Dotação Final	Realização	%	Dotação Final	Realização	%
27G003141	INSTITUTO NACIONAL DE ESTATISTICA DE MANICA DELEGAÇÃO PROVINCIAL DO CENTRO DE PROMOCAO DE INVESTIMENTO DE MANICA	0,00	0,00	--	0,00	0,00	--	0,00	0,00	--	--	--	--	--	--	--	0,00	0,00	--
27H000141	DIRECCAO PROVINCIAL DA ECONOMIA E FINANÇAS DE SOFALA	45.436,73	45.436,73	100,00 %	11.683,53	11.683,53	100,00 %	30,00	30,00	100,00 %	0,00	0,00	--	0,00	0,00	--	57.150,26	57.150,26	100,00 %
27H001341	DELEGAÇÃO REGIONAL DA INSPECCAO GERAL DE FINANÇAS - CENTRO	18.407,66	18.407,66	100,00 %	2.562,82	2.562,82	100,00 %	171,58	171,58	100,00 %	--	--	--	--	--	--	21.142,06	21.142,06	100,00 %
27H001541	DELEGAÇÃO PROVINCIAL DA AUTORIDADE TRIBUTARIA DE SOFALA	309,57	309,57	100,00 %	23.550,10	23.550,10	100,00 %	25,00	25,00	100,00 %	--	--	--	--	--	--	23.884,67	23.884,67	100,00 %
27H003041	DELEGAÇÃO PROVINCIAL DO INSTITUTO NACIONAL DE ESTATISTICA DE SOFALA	10.046,00	10.046,00	100,00 %	2.789,07	2.789,07	100,00 %	149,20	149,20	100,00 %	0,00	0,00	--	--	--	--	12.984,27	12.984,27	100,00 %
27H003141	DELEGAÇÃO PROVINCIAL DO CENTRO DE PROMOCAO DE INVESTIMENTO DE SOFALA	1.697,40	1.697,40	100,00 %	537,83	537,83	100,00 %	0,00	0,00	--	--	--	--	--	--	--	2.235,23	2.235,23	100,00 %
27I000141	DIRECCAO PROVINCIAL DA ECONOMIA E FINANÇAS DE INHAMBANE	45.238,59	45.238,59	100,00 %	13.322,63	13.322,63	100,00 %	512,31	512,31	100,00 %	0,00	0,00	--	--	--	--	59.073,52	59.073,52	100,00 %
27I001241	DELEGAÇÃO PROVINCIAL DA AUTORIDADE TRIBUTARIA DE INHAMBANE	440,38	440,38	100,00 %	18.660,71	18.660,71	100,00 %	20,00	20,00	100,00 %	--	--	--	--	--	--	19.121,09	19.121,09	100,00 %
27I003041	DELEGAÇÃO PROVINCIAL DO INSTITUTO NACIONAL DE ESTATISTICA DE INHAMBANE	6.940,37	6.940,37	100,00 %	3.097,46	3.097,46	100,00 %	176,10	176,10	100,00 %	--	--	--	--	--	--	10.213,93	10.213,93	100,00 %
27I003141	DELEGAÇÃO PROVINCIAL DO CENTRO DE PROMOCAO DE INVESTIMENTO DE INHAMBANE	1.952,61	1.952,61	100,00 %	1.293,95	1.293,95	100,00 %	135,00	135,00	100,00 %	--	--	--	--	--	--	3.381,56	3.381,56	100,00 %
27J000141	DIRECCAO PROVINCIAL DA ECONOMIA E FINANÇAS DE GAZA	27.533,86	27.533,86	100,00 %	9.868,10	9.217,83	93,41 %	295,28	295,28	100,00 %	0,00	0,00	--	--	--	--	37.697,24	37.046,97	98,28 %
27J001141	DELEGAÇÃO PROVINCIAL DA AUTORIDADE TRIBUTARIA DE GAZA	269,40	269,40	100,00 %	17.558,83	17.558,83	100,00 %	10,00	10,00	100,00 %	--	--	--	--	--	--	17.838,23	17.838,23	100,00 %
27J003041	DELEGAÇÃO PROVINCIAL DO INSTITUTO NACIONAL DE ESTATISTICA DE GAZA	5.933,97	5.933,97	100,00 %	2.884,26	2.884,26	100,00 %	10,00	10,00	100,00 %	--	--	--	--	--	--	8.828,23	8.828,23	100,00 %

CONTA GERAL DO ESTADO DO ANO 2016

Resumo da Despesa de Funcionamento, Segundo as Classificações Orgânica e Económica, em Comparação com a Dotação Orçamental
Âmbito: Central, Provincial, Distrital e Autárquico

Posição: 31-12-2016

Classificação Orgânica		Despesas com Pessoal			Bens e Serviços			Transferências Correntes			Outras Desp. Correntes e Encargos Gerais do Estado			Despesas de Capital			Total		
Código	Descrição	Dotação Final	Realização	%	Dotação Final	Realização	%	Dotação Final	Realização	%	Dotação Final	Realização	%	Dotação Final	Realização	%	Dotação Final	Realização	%
27J003141	DELEGAÇÃO PROVINCIAL DO CENTRO DE PROMOÇÃO DE INVESTIMENTO DE GAZA	0,00	0,00	--	0,00	0,00	--	0,00	0,00	--	--	--	--	--	--	--	0,00	0,00	--
27K000141	DIRECÇÃO PROVINCIAL DA ECONOMIA E FINANÇAS DE MAPUTO PROVINCIA - UGB	63.326,55	63.326,55	100,00 %	32.527,37	32.527,37	100,00 %	809,53	809,53	100,00 %	257,16	0,00	0,00 %	0,00	0,00	--	96.920,61	96.663,45	99,73 %
27K001141	DELEGAÇÃO PROVINCIAL DA AUTORIDADE TRIBUTARIA DE MAPUTO PROVINCIA	77,07	77,07	100,00 %	17.626,90	17.527,56	99,44 %	20,00	20,00	100,00 %	--	--	--	--	--	--	17.723,97	17.624,63	99,44 %
27K003041	DELEGAÇÃO PROVINCIAL DO INSTITUTO NACIONAL DE ESTATISTICA DE MAPUTO PROVINCIA	9.586,94	9.586,94	100,00 %	2.558,67	2.558,67	100,00 %	39,26	39,26	100,00 %	--	--	--	0,00	0,00	--	12.184,87	12.184,87	100,00 %
27K003141	DELEGAÇÃO PROVINCIAL DO CENTRO DE PROMOÇÃO DE INVESTIMENTO DE MAPUTO - PROVINCIA	0,00	0,00	--	0,00	0,00	--	0,00	0,00	--	--	--	--	--	--	--	0,00	0,00	--
27L000141	DIRECÇÃO PROVINCIAL DA ECONOMIA E FINANÇAS DE MAPUTO CIDADE	55.161,59	55.161,59	100,00 %	21.312,29	21.312,29	100,00 %	2.334,63	2.334,63	100,00 %	0,00	0,00	--	20,00	0,00	0,00 %	78.828,51	78.808,51	99,97 %
27L001041	DELEGAÇÃO PROVINCIAL DA AUTORIDADE TRIBUTARIA DE MAPUTO CIDADE	51,34	51,34	100,00 %	35.644,12	35.644,12	100,00 %	25,00	25,00	100,00 %	--	--	--	--	--	--	35.720,46	35.720,46	100,00 %
27L003041	DELEGAÇÃO PROVINCIAL DO INSTITUTO NACIONAL DE ESTATISTICA DE MAPUTO CIDADE	6.182,55	6.182,55	100,00 %	2.024,31	2.024,31	100,00 %	5,00	5,00	100,00 %	--	--	--	--	--	--	8.211,86	8.211,86	100,00 %
31A000141	MINISTERIO DO TRABALHO EMPREGO E SEGURANCA SOCIAL	56.369,99	56.369,99	100,00 %	41.766,52	41.413,81	99,16 %	23.281,91	23.281,91	100,00 %	0,00	0,00	--	0,00	0,00	--	121.418,43	121.065,72	99,71 %
31A000941	DELEGAÇÃO DO MINISTERIO DO TRABALHO - RAS	13.851,87	13.878,41	100,19 %	8.791,23	8.791,23	100,00 %	164,64	164,64	100,00 %	--	--	--	--	--	--	22.807,75	22.834,28	100,12 %
31A001041	INSTITUTO DOS ESTUDOS LABORAIS "ALBERTO	5.727,07	5.700,54	99,54 %	2.221,22	2.221,22	100,00 %	75,70	75,70	100,00 %	0,00	0,00	--	--	--	--	8.023,99	7.997,46	99,67 %
31A001241	INSPECÇÃO GERAL DO TRABALHO	2.482,53	2.482,53	100,00 %	8.825,89	8.825,89	100,00 %	0,00	0,00	--	--	--	--	--	--	--	11.308,42	11.308,42	100,00 %
31A001541	INSTITUTO NACIONAL DE EMPREGO E FORMACAO PROFISSIONAL	21.076,63	21.076,63	100,00 %	7.109,30	7.109,30	100,00 %	196,86	196,86	100,00 %	0,00	0,00	--	--	--	--	28.382,79	28.382,79	100,00 %
31A001741	COMISSAO DE MEDIACAO E ARBITRAGEM LABORAL	3.394,17	3.394,17	100,00 %	1.781,70	1.781,70	100,00 %	0,00	0,00	--	--	--	--	--	--	--	5.175,87	5.175,87	100,00 %

CONTA GERAL DO ESTADO DO ANO 2016

Resumo da Despesa de Funcionamento, Segundo as Classificações Orgânica e Económica, em Comparação com a Dotação Orçamental
Âmbito: Central, Provincial, Distrital e Autárquico

Posição: 31-12-2016

Classificação Orgânica		Despesas com Pessoal			Bens e Serviços			Transferências Correntes			Outras Desp. Correntes e Encargos Gerais do Estado			Despesas de Capital			Total		
Código	Descrição	Dotação Final	Realização	%	Dotação Final	Realização	%	Dotação Final	Realização	%	Dotação Final	Realização	%	Dotação Final	Realização	%	Dotação Final	Realização	%
31B000141	DIRECCAO PROVINCIAL DO TRABALHO, EMPREGO E SEGURANÇA SOCIAL DE	8.174,58	8.174,58	100,00 %	1.790,76	1.790,76	100,00 %	215,54	215,54	100,00 %	--	--	--	--	--	--	10.180,87	10.180,87	100,00 %
31B000641	DELEGAÇÃO PROVINCIAL DO INEFP DE NIASA	4.872,03	4.872,03	100,00 %	1.913,46	1.913,46	100,00 %	418,52	418,52	100,00 %	--	--	--	--	--	--	7.204,01	7.204,01	100,00 %
31B000841	CENTRO DE MEDIACAO E ARBITRAGEM LABORAL DE NIASA	2.904,21	2.904,21	100,00 %	1.039,37	1.039,37	100,00 %	175,00	175,00	100,00 %	--	--	--	--	--	--	4.118,57	4.118,57	100,00 %
31C000141	DIRECCAO PROVINCIAL DO TRABALHO, EMPREGO E SEGURANÇA SOCIAL DE CABO DELGADO	6.015,20	6.015,20	100,00 %	2.500,52	2.500,52	100,00 %	20,00	20,00	100,00 %	--	--	--	--	--	--	8.535,72	8.535,72	100,00 %
31C000641	DELEGAÇÃO PROVINCIAL DO INEFP DE CABO DELGADO	4.284,22	4.284,22	100,00 %	1.811,46	1.811,46	100,00 %	--	--	--	--	--	--	--	--	--	6.095,68	6.095,68	100,00 %
31C000841	CENTRO DE MEDIACAO E ARBITRAGEM LABORAL DE CABO DELGADO	1.410,14	1.410,14	100,00 %	200,99	200,99	100,00 %	5,00	5,00	100,00 %	--	--	--	--	--	--	1.616,14	1.616,14	100,00 %
31D000141	DIRECCAO PROVINCIAL DO TRABALHO, EMPREGO E SEGURANÇA SOCIAL DE NAMPULA	6.731,79	6.731,79	100,00 %	2.583,23	2.583,23	100,00 %	110,00	110,00	100,00 %	--	--	--	--	--	--	9.425,02	9.425,02	100,00 %
31D000641	DELEGAÇÃO PROVINCIAL DO INEFP DE NAMPULA	6.955,69	6.955,69	100,00 %	1.406,86	1.406,86	100,00 %	6.298,04	6.298,04	100,00 %	--	--	--	--	--	--	14.660,59	14.660,59	100,00 %
31D000841	CENTRO DE MEDIACAO E ARBITRAGEM LABORAL DE NAMPULA	2.671,03	2.671,03	100,00 %	603,00	603,00	100,00 %	5,00	5,00	100,00 %	--	--	--	--	--	--	3.279,03	3.279,03	100,00 %
31E000141	DIRECCAO PROVINCIAL DO TRABALHO, EMPREGO E SEGURANÇA SOCIAL DA ZAMBEZIA	6.749,08	6.749,08	100,00 %	1.799,54	1.799,54	100,00 %	10,00	10,00	100,00 %	--	--	--	--	--	--	8.558,61	8.558,61	100,00 %
31E000641	DELEGAÇÃO PROVINCIAL DO INEFP DÁ ZAMBEZIA	3.969,91	3.969,91	100,00 %	1.457,74	1.457,74	100,00 %	142,00	142,00	100,00 %	--	--	--	--	--	--	5.569,65	5.569,65	100,00 %
31E000841	CENTRO DE MEDIACAO E ARBITRAGEM LABORAL DA ZAMBEZIA	1.563,28	1.563,28	100,00 %	1.139,25	1.139,25	100,00 %	0,00	0,00	--	--	--	--	--	--	--	2.702,53	2.702,53	100,00 %
31F000141	DIRECCAO PROVINCIAL DO TRABALHO, EMPREGO E SEGURANÇA SOCIAL DE TETE	4.249,09	4.249,09	100,00 %	1.881,22	1.881,22	100,00 %	75,20	75,20	100,00 %	--	--	--	--	--	--	6.205,51	6.205,51	100,00 %
31F000641	DELEGAÇÃO PROVINCIAL DO INEFP DE TETE	4.249,07	4.249,07	100,00 %	2.563,27	2.563,27	100,00 %	91,80	91,80	100,00 %	--	--	--	--	--	--	6.904,14	6.904,14	100,00 %
31F000841	CENTRO DE MEDIACAO E	2.015,51	2.015,51	100,00 %	1.574,22	1.574,21	100,00 %	100,00	100,00	100,00 %	--	--	--	--	--	--	3.689,73	3.689,71	100,00 %

CONTA GERAL DO ESTADO DO ANO 2016

Resumo da Despesa de Funcionamento, Segundo as Classificações Orgânica e Económica, em Comparação com a Dotação Orçamental
Âmbito: Central, Provincial, Distrital e Autárquico

Posição: 31-12-2016

Classificação Orgânica		Despesas com Pessoal			Bens e Serviços			Transferências Correntes			Outras Desp. Correntes e Encargos Gerais do Estado			Despesas de Capital			Total		
Código	Descrição	Dotação Final	Realização	%	Dotação Final	Realização	%	Dotação Final	Realização	%	Dotação Final	Realização	%	Dotação Final	Realização	%	Dotação Final	Realização	%
31G000141	ARBITRAGEM LABORAL DE DIRECCAO PROVINCIAL DO TRABALHO, EMPREGO E SEGURANÇA SOCIAL DE MANICA	5.602,82	5.602,82	100,00 %	900,73	900,73	100,00 %	74,65	74,65	100,00 %	--	--	--	--	--	--	6.578,20	6.578,20	100,00 %
31G000641	DELEGAÇÃO PROVINCIAL DO INEFP DE MANICA	5.192,66	5.192,66	100,00 %	3.097,83	3.097,83	100,00 %	75,00	75,00	100,00 %	--	--	--	--	--	--	8.365,49	8.365,49	100,00 %
31G000841	CENTRO DE MEDIACAO E ARBITRAGEM LABORAL DE MANICA	1.687,78	1.687,78	100,00 %	598,70	598,70	100,00 %	12,80	12,80	100,00 %	--	--	--	--	--	--	2.299,28	2.299,28	100,00 %
31H000141	DIRECCAO PROVINCIAL DO TRABALHO, EMPREGO E SEGURANÇA SOCIAL DE SOFALA	7.841,97	7.841,97	100,00 %	1.439,09	1.439,09	100,00 %	43,61	43,61	100,00 %	--	--	--	--	--	--	9.324,67	9.324,67	100,00 %
31H000641	DELEGAÇÃO PROVINCIAL DO INEFP DE SOFALA	8.959,06	8.959,06	100,00 %	1.336,76	1.336,76	100,00 %	98,48	98,48	100,00 %	--	--	--	--	--	--	10.394,29	10.394,29	100,00 %
31H000841	CENTRO DE MEDIACAO E ARBITRAGEM LABORAL DE SOFALA	4.195,29	4.195,29	100,00 %	816,87	816,87	100,00 %	127,85	127,85	100,00 %	--	--	--	--	--	--	5.140,01	5.140,01	100,00 %
31I000141	DIRECCAO PROVINCIAL DO TRABALHO, EMPREGO E SEGURANÇA SOCIAL DE INHAMBANE	3.365,00	3.365,00	100,00 %	516,77	516,77	100,00 %	10,00	10,00	100,00 %	--	--	--	--	--	--	3.891,77	3.891,77	100,00 %
31I000641	DELEGAÇÃO PROVINCIAL DO INEFP DE INHAMBANE	4.426,37	4.426,37	100,00 %	1.169,66	1.169,66	100,00 %	39,96	39,96	100,00 %	--	--	--	--	--	--	5.635,99	5.635,99	100,00 %
31I000841	CENTRO DE MEDIACAO E ARBITRAGEM LABORAL DE INHAMBANE	2.126,88	2.126,88	100,00 %	561,34	561,34	100,00 %	30,48	30,48	100,00 %	--	--	--	--	--	--	2.718,69	2.718,69	100,00 %
31J000141	DIRECCAO PROVINCIAL DO TRABALHO, EMPREGO E SEGURANÇA SOCIAL DE GAZA	4.902,34	4.902,34	100,00 %	2.065,72	2.065,72	100,00 %	124,25	124,25	100,00 %	--	--	--	--	--	--	7.092,31	7.092,31	100,00 %
31J000641	DELEGAÇÃO PROVINCIAL DO INEFP DE GAZA	3.494,71	3.494,71	100,00 %	1.000,88	1.000,88	100,00 %	114,23	114,23	100,00 %	--	--	--	--	--	--	4.609,83	4.609,83	100,00 %
31J000841	CENTRO DE MEDIACAO E ARBITRAGEM LABORAL DE GAZA	1.038,44	1.038,44	100,00 %	984,78	984,78	100,00 %	48,10	48,10	100,00 %	--	--	--	--	--	--	2.071,32	2.071,32	100,00 %
31K000141	DIRECCAO PROVINCIAL DO TRABALHO, EMPREGO E SEGURANÇA SOCIAL DE MAPUTO PROVINCIA	8.681,74	8.681,74	100,00 %	3.719,30	3.719,30	100,00 %	20,00	20,00	100,00 %	--	--	--	--	--	--	12.421,04	12.421,04	100,00 %
31K000641	DELEGAÇÃO PROVINCIAL DO	5.713,47	5.713,47	100,00 %	2.385,89	2.385,89	100,00 %	275,00	275,00	100,00 %	--	--	--	0,00	0,00	--	8.374,36	8.374,36	100,00 %

CONTA GERAL DO ESTADO DO ANO 2016

Resumo da Despesa de Funcionamento, Segundo as Classificações Orgânica e Económica, em Comparação com a Dotação Orçamental Âmbito: Central, Provincial, Distrital e Autárquico

Posição: 31-12-2016

Classificação Orgânica		Despesas com Pessoal			Bens e Serviços			Transferências Correntes			Outras Desp. Correntes e Encargos Gerais do Estado			Despesas de Capital			Total			
Código	Descrição	Dotação Final	Realização	%	Dotação Final	Realização	%	Dotação Final	Realização	%	Dotação Final	Realização	%	Dotação Final	Realização	%	Dotação Final	Realização	%	
31K000841	INEFP DE MAPUTO PROVINCIA CENTRO DE MEDIACAO E ARBITRAGEM LABORAL DE MAPUTO PROVINCIA	2.523,03	2.523,03	100,00 %	2.331,80	2.331,80	100,00 %	39,60	39,60	100,00 %	--	--	--	--	--	--	4.894,44	4.894,44	100,00 %	
31L000141	DIRECCAO PROVINCIAL DO TRABALHO, EMPREGO E SEGURANÇA SOCIAL DE MAPUTO CIDADE	7.638,51	7.638,51	100,00 %	2.068,84	2.068,84	100,00 %	15,00	15,00	100,00 %	--	--	--	--	--	--	9.722,35	9.722,35	100,00 %	
31L000641	DELEGAÇÃO PROVINCIAL DO INEFP DE MAPUTO CIDADE	9.158,72	9.158,72	100,00 %	3.501,43	3.501,43	100,00 %	319,24	319,24	100,00 %	--	--	--	--	--	--	12.979,38	12.979,38	100,00 %	
31L000841	CENTRO DE MEDIACAO E ARBITRAGEM LABORAL DE MAPUTO CIDADE	137,73	137,73	100,00 %	1.507,35	1.507,35	100,00 %	25,90	25,90	100,00 %	--	--	--	--	--	--	1.670,98	1.670,98	100,00 %	
33A000141	MINISTERIO DA TERRA AMBIENTA E DESENVOLVIMENTO RURAL	114.676,83	114.676,83	100,00 %	26.159,45	26.159,45	100,00 %	7.719,19	7.719,19	100,00 %	0,00	0,00	--	--	--	--	148.555,47	148.555,47	100,00 %	
33A001141	INSTITUTO MEDIO DE PLANEAMENTO FISICO E AMBIENTE	17.937,01	17.937,01	100,00 %	8.323,48	7.728,43	92,85 %	977,84	977,84	100,00 %	--	--	--	--	--	--	--	27.238,33	26.643,29	97,82 %
33A001641	FUNDO DO AMBIENTE	6.291,88	6.291,88	100,00 %	7.745,59	7.745,59	100,00 %	10,00	10,00	100,00 %	--	--	--	--	--	--	--	14.047,47	14.047,47	100,00 %
33A002341	ADMINISTRACAO NACIONAL DAS AREAS DE CONSERVACAO (ANAC)	28.266,44	28.266,44	100,00 %	5.254,43	5.254,43	100,00 %	3.410,53	3.410,53	100,00 %	--	--	--	7.140,00	4.203,59	58,87 %	--	44.071,40	41.134,98	93,34 %
33A002541	CENTRO NACIONAL DE CARTOGRAFIA E	18.180,14	18.180,14	100,00 %	4.359,83	4.359,83	100,00 %	511,44	511,44	100,00 %	--	--	--	--	--	--	--	23.051,41	23.051,41	100,00 %
33A002641	INSTITUTO DE FORMACAO EM ADMINISTRACAO DE TERRAS E CARTOGRAFIA	15.747,90	15.747,90	100,00 %	2.624,85	2.624,24	99,98 %	55,40	55,40	100,00 %	--	--	--	--	--	--	--	18.428,15	18.427,53	100,00 %
33B000141	DIRECCAO PROVINCIAL DA TERRA, AMBIENTE E DESENVOLVIMENTO RURAL DE NIASA	13.889,30	13.889,30	100,00 %	1.090,03	1.090,03	100,00 %	1.286,65	1.286,65	100,00 %	--	--	--	--	--	--	--	16.265,99	16.265,99	100,00 %
33C000141	DIRECCAO PROVINCIAL DA TERRA, AMBIENTE E DESENVOLVIMENTO RURAL DE CABO DELGADO	8.943,70	8.943,70	100,00 %	1.134,33	1.134,33	100,00 %	1.310,26	1.310,26	100,00 %	--	--	--	0,00	0,00	--	--	11.388,30	11.388,30	100,00 %
33C000541	CENTRO DE PESQUISA DO AMBIENTE MARINHO E COSTEIRO EM CABO DELGADO	3.982,88	3.982,88	100,00 %	810,91	810,91	100,00 %	5,00	5,00	100,00 %	--	--	--	--	--	--	--	4.798,79	4.798,79	100,00 %
33D000141	DIRECCAO PROVINCIAL DA TERRA, AMBIENTE E	13.612,93	13.612,93	100,00 %	3.152,64	3.152,64	100,00 %	84,16	84,16	100,00 %	--	--	--	--	--	--	--	16.849,73	16.849,73	100,00 %

CONTA GERAL DO ESTADO DO ANO 2016

Resumo da Despesa de Funcionamento, Segundo as Classificações Orgânica e Económica, em Comparação com a Dotação Orçamental
Âmbito: Central, Provincial, Distrital e Autárquico

Posição: 31-12-2016

Classificação Orgânica		Despesas com Pessoal			Bens e Serviços			Transferências Correntes			Outras Desp. Correntes e Encargos Gerais do Estado			Despesas de Capital			Total			
Código	Descrição	Dotação Final	Realização	%	Dotação Final	Realização	%	Dotação Final	Realização	%	Dotação Final	Realização	%	Dotação Final	Realização	%	Dotação Final	Realização	%	
33D000441	DESENVOLVIMENTO RURAL DE NAMPULA																			
	CENTRO DE DESENVOLVIMENTO SUSTENTAVEL ZONAS URBANAS EM NAMPULA	4.916,74	4.916,74	100,00 %	814,61	814,61	100,00 %	10,00	10,00	100,00 %	--	--	--	--	--	--	5.741,35	5.741,35	100,00 %	
33E000141	DIRECCAO PROVINCIAL DA TERRA, AMBIENTE E DESENVOLVIMENTO RURAL DA ZAMBEZIA	26.447,61	26.438,82	99,97 %	4.402,49	4.402,49	100,00 %	1.170,51	1.170,51	100,00 %	--	--	--	--	--	--	32.020,61	32.011,82	99,97 %	
33F000141	DIRECCAO PROVINCIAL DA TERRA, AMBIENTE E DESENVOLVIMENTO RURAL DE TETE	13.917,70	13.917,70	100,00 %	4.228,30	4.063,73	96,11 %	889,23	889,23	100,00 %	--	--	--	--	--	--	19.035,23	18.870,67	99,14 %	
33G000141	DIRECCAO PROVINCIAL DA TERRA, AMBIENTE E DESENVOLVIMENTO RURAL DE MANICA	8.132,18	8.132,18	100,00 %	1.412,37	1.412,37	100,00 %	125,00	125,00	100,00 %	--	--	--	--	--	--	9.669,55	9.669,55	100,00 %	
33G000341	CENTRO DE DESENVOLVIMENTO SUSTENTAVEL RECURSOS NATURAIS EM MANICA	6.347,18	6.347,18	100,00 %	2.496,76	2.496,76	100,00 %	15,00	15,00	100,00 %	0,00	0,00	--	--	--	--	8.858,94	8.858,94	100,00 %	
33H000141	DIRECCAO PROVINCIAL DA TERRA, AMBIENTE E DESENVOLVIMENTO RURAL DE SOFALA	9.283,19	9.283,19	100,00 %	2.569,84	2.569,84	100,00 %	1.393,13	1.393,13	100,00 %	--	--	--	--	--	--	13.246,17	13.246,17	100,00 %	
33I000141	DIRECCAO PROVINCIAL DA TERRA, AMBIENTE E DESENVOLVIMENTO RURAL DE INHAMBANE	11.820,25	11.820,25	100,00 %	3.805,83	3.805,83	100,00 %	500,89	500,89	100,00 %	--	--	--	47,80	0,00	0,00 %	16.174,76	16.126,96	99,70 %	
33J000141	DIRECCAO PROVINCIAL DA TERRA, AMBIENTE E DESENVOLVIMENTO RURAL DE GAZA	9.389,40	9.389,40	100,00 %	4.138,78	4.138,78	100,00 %	766,84	766,84	100,00 %	--	--	--	0,00	0,00	--	14.295,02	14.295,02	100,00 %	
33J000241	CENTRO DE DESENVOLVIMENTO SUSTENTAVEL ZONAS COSTEIRAS EM GAZA	4.233,25	4.233,25	100,00 %	1.317,69	1.317,69	100,00 %	0,00	0,00	--	--	--	--	--	--	--	5.550,94	5.550,94	100,00 %	
33K000141	DIRECCAO PROVINCIAL DA TERRA, AMBIENTE E DESENVOLVIMENTO RURAL DE MAPUTO PROVINCIA	13.490,68	13.490,68	100,00 %	4.917,11	4.917,11	100,00 %	575,30	575,30	100,00 %	28,16	0,00	0,00 %	0,00	0,00	--	19.011,26	18.983,10	99,85 %	

CONTA GERAL DO ESTADO DO ANO 2016

Resumo da Despesa de Funcionamento, Segundo as Classificações Orgânica e Económica, em Comparação com a Dotação Orçamental Âmbito: Central, Provincial, Distrital e Autárquico

Posição: 31-12-2016

Classificação Orgânica		Despesas com Pessoal			Bens e Serviços			Transferências Correntes			Outras Desp. Correntes e Encargos Gerais do Estado			Despesas de Capital			Total		
Código	Descrição	Dotação Final	Realização	%	Dotação Final	Realização	%	Dotação Final	Realização	%	Dotação Final	Realização	%	Dotação Final	Realização	%	Dotação Final	Realização	%
35A000141	MINISTERIO DA AGRICULTURA E SEGURANCA ALIMENTAR	94.997,83	94.997,83	100,00 %	17.487,76	17.487,76	100,00 %	10.762,51	10.762,51	100,00 %	--	--	--	--	--	--	123.248,09	123.248,09	100,00 %
35A001541	SECRETARIADO TECNICO DE SEGURANCA ALIMENTAR E NUTRICIONAL - UGB	9.764,15	9.764,15	100,00 %	2.762,70	2.762,70	100,00 %	989,13	989,13	100,00 %	0,00	0,00	--	--	--	--	13.515,98	13.515,98	100,00 %
35A001641	INSTITUTO DO ALGODAO DE MOCAMBIQUE	30.708,09	30.708,09	100,00 %	22.529,25	22.529,25	100,00 %	930,86	930,86	100,00 %	--	--	--	--	--	--	54.168,20	54.168,20	100,00 %
35A002141	INSTITUTO DE FOMENTO DO CAJU	9.288,95	9.288,95	100,00 %	1.607,55	1.607,55	100,00 %	5,00	5,00	100,00 %	--	--	--	--	--	--	10.901,50	10.901,50	100,00 %
35A003641	INSTITUTO DE INVESTIGACAO AGRARIA DE MOCAMBIQUE	132.522,29	132.522,29	100,00 %	4.695,06	4.695,06	100,00 %	170,00	170,00	100,00 %	0,00	0,00	--	--	--	--	137.387,34	137.387,34	100,00 %
35A004341	CENTRO DE PROMOCAO DA AGRICULTURA	8.677,51	8.677,51	100,00 %	668,74	668,74	100,00 %	487,32	487,32	100,00 %	0,00	0,00	--	--	--	--	9.833,57	9.833,57	100,00 %
35A004941	FUNDO DO DESENVOLVIMENTO AGRARIO	98.457,49	98.457,49	100,00 %	78.366,06	77.866,06	99,36 %	1.085,56	1.085,56	100,00 %	--	--	--	3.000,00	0,00	0,00 %	180.909,11	177.409,11	98,07 %
35A005041	INSTITUTO NACIONAL DE IRRIGACAO	7.313,66	7.313,66	100,00 %	873,55	872,69	99,90 %	0,00	0,00	--	0,00	0,00	--	--	--	--	8.187,21	8.186,35	99,99 %
35B000141	DIRECCAO PROVINCIAL DA AGRICULTURA E SEGURANCA ALIMENTAR DE NIASA	41.463,55	41.463,55	100,00 %	5.840,19	5.840,19	100,00 %	2.307,43	2.307,43	100,00 %	--	--	--	--	--	--	49.611,16	49.611,16	100,00 %
35B002141	CENTRO REGIONAL DA ZONA NOROESTE DO IIAM DE NIASA	22.444,80	22.444,80	100,00 %	1.130,57	1.130,57	100,00 %	--	--	--	--	--	--	--	--	--	23.575,37	23.575,37	100,00 %
35C000141	DIRECCAO PROVINCIAL DA AGRICULTURA E SEGURANCA ALIMENTAR DE CABO	29.336,09	29.336,09	100,00 %	20.258,37	20.258,37	100,00 %	8.165,84	8.165,84	100,00 %	--	--	--	0,00	0,00	--	57.760,30	57.760,30	100,00 %
35C001941	DELEGAÇÃO DO INSTITUTO DO ALGODAO DE CABO DELGADO	3.323,45	3.323,45	100,00 %	301,43	301,43	100,00 %	0,00	0,00	--	--	--	--	--	--	--	3.624,88	3.624,88	100,00 %
35C002041	DELEGAÇÃO DO INSTITUTO DE FOMENTO DE CAJU DE CABO DELGADO	3.027,87	3.027,87	100,00 %	1.341,90	1.341,90	100,00 %	39,00	39,00	100,00 %	--	--	--	--	--	--	4.408,77	4.408,77	100,00 %
35D000141	DIRECCAO PROVINCIAL DA AGRICULTURA E SEGURANCA ALIMENTAR DE NAMPULA	40.369,94	40.369,94	100,00 %	15.840,68	15.084,77	95,23 %	22.885,58	22.885,58	100,00 %	--	--	--	--	--	--	79.096,21	78.340,30	99,04 %
35D001341	DELEGAÇÃO PROVINCIAL DO CENTRO DE PROMOCAO DA AGRICULTURA DE NAMPULA - UGB	1.595,34	1.595,34	100,00 %	609,70	609,70	100,00 %	41,00	41,00	100,00 %	--	--	--	--	--	--	2.246,04	2.246,04	100,00 %
35D001941	DELEGAÇÃO DO INSTITUTO DO ALGODAO DE NAMPULA	4.069,67	4.069,67	100,00 %	2.850,96	2.850,96	100,00 %	0,00	0,00	--	--	--	--	--	--	--	6.920,63	6.920,63	100,00 %
35D002041	DELEGAÇÃO DO INSTITUTO DE	7.526,19	7.526,19	100,00 %	3.288,93	3.288,93	100,00 %	15,00	15,00	100,00 %	--	--	--	--	--	--	10.830,12	10.830,12	100,00 %

CONTA GERAL DO ESTADO DO ANO 2016

Resumo da Despesa de Funcionamento, Segundo as Classificações Orgânica e Económica, em Comparação com a Dotação Orçamental
Âmbito: Central, Provincial, Distrital e Autárquico

Posição: 31-12-2016

Classificação Orgânica		Despesas com Pessoal			Bens e Serviços			Transferências Correntes			Outras Desp. Correntes e Encargos Gerais do Estado			Despesas de Capital			Total		
Código	Descrição	Dotação Final	Realização	%	Dotação Final	Realização	%	Dotação Final	Realização	%	Dotação Final	Realização	%	Dotação Final	Realização	%	Dotação Final	Realização	%
35D002141	FOMENTO DE CAJU DE NAMPULA CENTRO REGIONAL DA ZONA NORDESTE DO IIAM DE NAMPULA - UGB	25.395,86	25.395,86	100,00 %	7.468,40	7.468,40	100,00 %	20,00	20,00	100,00 %	--	--	--	--	--	--	32.884,26	32.884,26	100,00 %
35E000141	DIRECCAO PROVINCIAL DA AGRICULTURA E SEGURANÇA ALIMENTAR DA ZAMBEZIA	27.229,18	27.229,18	100,00 %	13.505,70	13.505,70	100,00 %	18.210,67	18.210,67	100,00 %	--	--	--	--	--	--	58.945,55	58.945,55	100,00 %
35E001241	DELEGAÇÃO PROVINCIAL DO CENTRO DE PROMOCAO DA AGRICULTURA DA ZAMBEZIA	2.484,12	2.484,12	100,00 %	832,24	832,24	100,00 %	15,00	15,00	100,00 %	--	--	--	--	--	--	3.331,35	3.331,35	100,00 %
35E002041	DELEGAÇÃO DO INSTITUTO DE FOMENTO DE CAJU DA ZAMBEZIA	5.129,97	5.129,97	100,00 %	1.469,83	1.469,83	100,00 %	65,53	65,53	100,00 %	--	--	--	60,00	60,00	100,00 %	6.725,33	6.725,33	100,00 %
35F000141	DIRECCAO PROVINCIAL DA AGRICULTURA E SEGURANÇA ALIMENTAR DE TETE	23.901,29	23.901,29	100,00 %	4.990,29	4.990,29	100,00 %	16.894,49	16.894,49	100,00 %	--	--	--	1.400,00	0,00	0,00 %	47.186,06	45.786,06	97,03 %
35G000141	DIRECCAO PROVINCIAL DA AGRICULTURA E SEGURANÇA ALIMENTAR DE MANICA	79.179,45	79.179,45	100,00 %	13.881,71	13.881,71	100,00 %	818,00	818,00	100,00 %	--	--	--	300,00	0,00	0,00 %	94.179,16	93.879,16	99,68 %
35G001541	DELEGAÇÃO PROVINCIAL DO CENTRO DE PROMOCAO DA AGRICULTURA DE MANICA	1.393,53	1.393,53	100,00 %	1.507,12	1.507,12	100,00 %	0,00	0,00	--	--	--	--	--	--	--	2.900,65	2.900,65	100,00 %
35G002041	DELEGAÇÃO DO INSTITUTO DE FOMENTO DE CAJU DE MANICA	4.060,21	4.060,21	100,00 %	1.972,22	1.972,22	100,00 %	10,00	10,00	100,00 %	--	--	--	0,00	0,00	--	6.042,42	6.042,42	100,00 %
35G002141	CENTRO REGIONAL DA ZONA CENTRO DO IIAM DE MANICA	2.898,59	2.898,59	100,00 %	2.735,43	2.735,43	100,00 %	0,00	0,00	--	--	--	--	--	--	--	5.634,02	5.634,02	100,00 %
35H000141	DIRECCAO PROVINCIAL DA AGRICULTURA E SEGURANÇA ALIMENTAR DE SOFALA	35.747,69	35.747,69	100,00 %	28.918,49	28.918,49	100,00 %	28.834,66	28.834,66	100,00 %	--	--	--	0,00	0,00	--	93.500,83	93.500,83	100,00 %
35H001941	DELEGAÇÃO DO INSTITUTO DO ALGODAO DE SOFALA	2.730,72	2.730,72	100,00 %	643,83	643,83	100,00 %	0,00	0,00	--	--	--	--	--	--	--	3.374,56	3.374,56	100,00 %
35H002041	DELEGAÇÃO DO INSTITUTO DE FOMENTO DE CAJU DE	2.134,77	2.134,77	100,00 %	2.909,77	2.909,77	100,00 %	0,00	0,00	--	--	--	--	--	--	--	5.044,54	5.044,54	100,00 %
35I000141	DIRECCAO PROVINCIAL DA AGRICULTURA E SEGURANÇA ALIMENTAR DE INHAMBANE	20.761,85	20.761,85	100,00 %	10.496,03	10.493,03	99,97 %	3.881,69	3.881,69	100,00 %	--	--	--	--	--	--	35.139,57	35.136,57	99,99 %
35I001941	DELEGAÇÃO DO INSTITUTO DO ALGODAO DE INHAMBANE	1.954,03	1.954,03	100,00 %	641,57	641,57	100,00 %	88,22	88,22	100,00 %	--	--	--	--	--	--	2.683,82	2.683,82	100,00 %
35I002041	DELEGAÇÃO DO INSTITUTO DE FOMENTO DE CAJU DE	4.489,52	4.489,52	100,00 %	1.662,43	1.662,43	100,00 %	260,00	260,00	100,00 %	--	--	--	--	--	--	6.411,95	6.411,95	100,00 %

CONTA GERAL DO ESTADO DO ANO 2016

Resumo da Despesa de Funcionamento, Segundo as Classificações Orgânica e Económica, em Comparação com a Dotação Orçamental Âmbito: Central, Provincial, Distrital e Autárquico

Posição: 31-12-2016

Classificação Orgânica		Despesas com Pessoal			Bens e Serviços			Transferências Correntes			Outras Desp. Correntes e Encargos Gerais do Estado			Despesas de Capital			Total		
Código	Descrição	Dotação Final	Realização	%	Dotação Final	Realização	%	Dotação Final	Realização	%	Dotação Final	Realização	%	Dotação Final	Realização	%	Dotação Final	Realização	%
	INHAMBANE																		
35J000141	DIRECCAO PROVINCIAL DA AGRICULTURA E SEGURANÇA ALIMENTAR DE GAZA	36.783,16	36.783,16	100,00 %	16.106,78	16.106,78	100,00 %	3.530,03	3.530,03	100,00 %	--	--	--	--	--	--	56.419,96	56.419,96	100,00 %
35J001341	DELEGAÇÃO PROVINCIAL DO CENTRO DE PROMOÇÃO DA AGRICULTURA DE GAZA	1.778,80	1.778,80	100,00 %	1.115,83	1.115,83	100,00 %	0,00	0,00	--	--	--	--	--	--	--	2.894,63	2.894,63	100,00 %
35J002041	DELEGAÇÃO DO INSTITUTO DE FOMENTO DE CAJU DE GAZA	3.641,24	3.641,24	100,00 %	1.298,70	1.298,70	100,00 %	10,00	10,00	100,00 %	--	--	--	--	--	--	4.949,94	4.949,94	100,00 %
35J002141	CENTRO REGIONAL DA ZONA SUL DO IIAM DE GAZA/CHOKWE	13.439,18	13.439,18	100,00 %	4.479,88	4.479,88	100,00 %	45,00	45,00	100,00 %	--	--	--	--	--	--	17.964,06	17.964,06	100,00 %
35K000141	DIRECCAO PROVINCIAL DA AGRICULTURA E SEGURANÇA ALIMENTAR DE MAPUTO PROVINCIA	42.664,54	42.664,54	100,00 %	8.754,34	8.754,34	100,00 %	3.833,57	3.833,57	100,00 %	--	--	--	0,00	0,00	--	55.252,45	55.252,45	100,00 %
35K002041	DELEGAÇÃO DO INSTITUTO DE FOMENTO DE CAJU DE MAPUTO PROVINCIA	3.617,26	3.617,26	100,00 %	1.794,98	1.794,98	100,00 %	0,00	0,00	--	--	--	--	0,00	0,00	--	5.412,24	5.412,24	100,00 %
35L000141	DIRECCAO PROVINCIAL DA AGRICULTURA E SEGURANÇA ALIMENTAR DE MAPUTO CIDADE	10.331,64	10.331,64	100,00 %	1.999,30	1.999,30	100,00 %	137,80	137,80	100,00 %	--	--	--	--	--	--	12.468,74	12.468,74	100,00 %
37A000141	MINISTERIO DO MAR, AGUAS INTERIORES E PESCAS	38.985,48	38.985,48	100,00 %	16.287,91	14.999,66	92,09 %	5,00	5,00	100,00 %	0,00	0,00	--	--	--	--	55.278,39	53.990,14	97,67 %
37A000541	ESCOLA DE PESCA	15.069,54	15.069,54	100,00 %	5.345,47	5.145,47	96,26 %	20,00	20,00	100,00 %	--	--	--	--	--	--	20.435,01	20.235,01	99,02 %
37A000641	ADMINISTRACAO NACIONAL DAS PESCAS	15.080,91	15.080,91	100,00 %	13.363,56	12.860,72	96,24 %	260,40	260,40	100,00 %	--	--	--	--	--	--	28.704,87	28.202,04	98,25 %
37A000841	FUNDO DE FOMENTO PESQUEIRO	16.275,85	16.275,85	100,00 %	12.926,40	12.926,40	100,00 %	389,13	389,13	100,00 %	--	--	--	--	--	--	29.591,38	29.591,38	100,00 %
37A000941	INSTITUTO NACIONAL DE DESENVOLVIMENTO DE PESCA PEQUENA ESCALA	6.743,65	6.743,65	100,00 %	2.339,57	2.339,57	100,00 %	10,00	10,00	100,00 %	--	--	--	--	--	--	9.093,22	9.093,22	100,00 %
37A001041	INSTITUTO NACIONAL DE DESENVOLVIMENTO DA AQUACULTURA	5.580,36	5.580,36	100,00 %	2.563,60	2.563,60	100,00 %	--	--	--	--	--	--	--	--	--	8.143,97	8.143,97	100,00 %
37A001141	INSTITUTO NACIONAL DE INSPECCAO DO PESCADO	12.601,79	12.601,79	100,00 %	17.658,84	17.658,84	100,00 %	1.874,70	1.874,70	100,00 %	--	--	--	0,00	0,00	--	32.135,33	32.135,33	100,00 %
37A001241	INSTITUTO NACIONAL DE INVESTIGACAO PESQUEIRA	26.009,66	26.009,66	100,00 %	2.600,38	2.600,38	100,00 %	30,00	30,00	100,00 %	--	--	--	--	--	--	28.640,03	28.640,03	100,00 %

CONTA GERAL DO ESTADO DO ANO 2016

Resumo da Despesa de Funcionamento, Segundo as Classificações Orgânica e Económica, em Comparação com a Dotação Orçamental
Âmbito: Central, Provincial, Distrital e Autárquico

Posição: 31-12-2016

Classificação Orgânica		Despesas com Pessoal			Bens e Serviços			Transferências Correntes			Outras Desp. Correntes e Encargos Gerais do Estado			Despesas de Capital			Total			
Código	Descrição	Dotação Final	Realização	%	Dotação Final	Realização	%	Dotação Final	Realização	%	Dotação Final	Realização	%	Dotação Final	Realização	%	Dotação Final	Realização	%	
37A002341	INSTITUTO NACIONAL DE DESENVOLVIMENTO DA PESCA E AQUACULTURA	16.844,47	16.844,47	100,00 %	4.437,24	4.437,24	100,00 %	10,00	10,00	100,00 %	0,00	0,00	--	--	--	--	21.291,72	21.291,72	100,00 %	
37B000141	DIRECCAO PROVINCIAL DO MAR, AGUAS INTERIORES E PESCAS DE NIASA	7.051,49	7.051,49	100,00 %	1.728,23	1.728,23	100,00 %	5,00	5,00	100,00 %	--	--	--	--	--	--	8.784,71	8.784,71	100,00 %	
37B000241	DELEGAÇÃO PROVINCIAL DO INSTITUTO NACIONAL DE DESENVOLVIMENTO DA PESCA DE PEQUENA ESCALA DE NIASA	1.599,33	1.599,33	100,00 %	554,84	554,84	100,00 %	10,00	10,00	100,00 %	--	--	--	--	--	--	2.164,17	2.164,17	100,00 %	
37B000341	DELEGAÇÃO DO INSTITUTO NACIONAL DE DESENVOLVIMENTO DA AQUACULTURA DE NIASA	1.033,67	1.033,67	100,00 %	498,11	498,11	100,00 %	5,00	5,00	100,00 %	--	--	--	--	--	--	1.536,78	1.536,78	100,00 %	
37B000541	DELEGAÇÃO PROVINCIAL DO INSTITUTO NACIONAL DE INVESTIGACAO PESQUEIRA EM NIASA	2.217,61	2.217,61	100,00 %	1.394,43	1.394,43	100,00 %	0,00	0,00	--	--	--	--	--	--	--	3.612,04	3.612,04	100,00 %	
37B000741	DELEGAÇÃO PROVINCIAL DA ADMINISTRACAO NACIONAL DE PESCAS DE NIASA - UGB	1.529,15	1.529,15	100,00 %	1.749,47	1.749,47	100,00 %	268,85	268,85	100,00 %	--	--	--	--	--	--	--	3.547,47	3.547,47	100,00 %
37C000141	DIRECCAO PROVINCIAL DO MAR, AGUAS INTERIORES E PESCAS DE CABO DELGADO	3.079,22	3.079,22	100,00 %	1.782,22	1.782,22	100,00 %	34,29	34,29	100,00 %	--	--	--	--	--	--	--	4.895,72	4.895,72	100,00 %
37C000241	DELEGAÇÃO PROVINCIAL DO INSTITUTO DE DESENVOLVIMENTO DE PESCA PEQUENA ESCALA DE CABO DELGADO	5.875,34	5.875,34	100,00 %	1.403,95	1.403,95	100,00 %	98,20	98,20	100,00 %	--	--	--	--	--	--	--	7.377,49	7.377,49	100,00 %
37C000541	DELEGAÇÃO PROVINCIAL DO INSTITUTO NACIONAL DE INVESTIGACAO PESQUEIRA EM CABO DELGADO	3.252,61	3.252,61	100,00 %	1.876,75	1.876,75	100,00 %	49,70	49,70	100,00 %	--	--	--	--	--	--	--	5.179,06	5.179,06	100,00 %
37C000641	DELEGAÇÃO PROVINCIAL DA ADMINISTRACAO NACIONAL DE PESCAS DE CABO DELEGADO	1.487,31	1.487,31	100,00 %	304,07	304,07	100,00 %	0,00	0,00	--	--	--	--	--	--	--	--	1.791,38	1.791,38	100,00 %
37D000141	DIRECCAO PROVINCIAL DO MAR, AGUAS INTERIORES E PESCAS DE NAMPULA	4.387,20	4.387,20	100,00 %	1.208,68	1.208,68	100,00 %	593,98	593,98	100,00 %	--	--	--	--	--	--	--	6.189,85	6.189,85	100,00 %
37D000241	DELEGAÇÃO PROVINCIAL DO INSTITUTO DE	6.723,78	6.723,78	100,00 %	854,60	854,60	100,00 %	115,00	115,00	100,00 %	--	--	--	--	--	--	--	7.693,38	7.693,38	100,00 %

CONTA GERAL DO ESTADO DO ANO 2016

Resumo da Despesa de Funcionamento, Segundo as Classificações Orgânica e Económica, em Comparação com a Dotação Orçamental
Âmbito: Central, Provincial, Distrital e Autárquico

Posição: 31-12-2016

Classificação Orgânica		Despesas com Pessoal			Bens e Serviços			Transferências Correntes			Outras Desp. Correntes e Encargos Gerais do Estado			Despesas de Capital			Total		
Código	Descrição	Dotação Final	Realização	%	Dotação Final	Realização	%	Dotação Final	Realização	%	Dotação Final	Realização	%	Dotação Final	Realização	%	Dotação Final	Realização	%
37D000441	DESENVOLVIMENTO DE PESCA PEQUENA ESCALA DE DELEGAÇÃO DO INSTITUTO NACIONAL DE INSPECCAO DO PESCADO DE NAMPULA	2.230,95	2.230,95	100,00 %	1.030,97	1.030,97	100,00 %	0,00	0,00	--	--	--	--	--	--	--	3.261,92	3.261,92	100,00 %
37D000541	DELEGAÇÃO PROVINCIAL DO INSTITUTO NACIONAL DE INVESTIGACAO PESQUEIRA EM NAMPULA	3.423,14	3.423,14	100,00 %	925,74	925,74	100,00 %	69,97	69,97	100,00 %	--	--	--	--	--	--	4.418,85	4.418,85	100,00 %
37D000641	DELEGAÇÃO PROVINCIAL DA ADMINISTRACAO NACIONAL DE PESCAS DE NAMPULA	1.697,52	1.697,52	100,00 %	527,53	527,53	100,00 %	248,40	248,40	100,00 %	--	--	--	--	--	--	2.473,44	2.473,44	100,00 %
37E000141	DIRECCAO PROVINCIAL DO MAR, AGUAS INTERIORES E PESCAS DA ZAMBEZIA	6.862,92	6.862,92	100,00 %	4.482,95	4.482,95	100,00 %	2.083,81	2.083,81	100,00 %	--	--	--	--	--	--	13.429,68	13.429,68	100,00 %
37E000241	DELEGAÇÃO PROVINCIAL DO INSTITUTO DE DESENVOLVIMENTO DE PESCA PEQUENA ESCALA DA ZAMBEZIA	8.515,65	8.515,65	100,00 %	1.921,56	1.921,56	100,00 %	23,40	23,40	100,00 %	--	--	--	--	--	--	10.460,61	10.460,61	100,00 %
37E000341	DELEGAÇÃO DO INSTITUTO NACIONAL DE DESENVOLVIMENTO DA AQUACULTURA DA ZAMBEZIA	2.311,36	2.311,36	100,00 %	554,34	554,34	100,00 %	25,00	25,00	100,00 %	--	--	--	--	--	--	2.890,70	2.890,70	100,00 %
37E000441	DELEGAÇÃO DO INSTITUTO NACIONAL DE INSPECCAO DO PESCADO DA ZAMBEZIA	3.875,91	3.875,91	100,00 %	1.931,62	1.931,62	100,00 %	18,43	18,43	100,00 %	--	--	--	--	--	--	5.825,95	5.825,95	100,00 %
37E000541	DELEGAÇÃO PROVINCIAL DO INSTITUTO NACIONAL DE INVESTIGACAO PESQUEIRA EM ZAMBEZIA	4.038,22	4.038,22	100,00 %	1.693,55	1.693,55	100,00 %	18,00	18,00	100,00 %	--	--	--	--	--	--	5.749,78	5.749,78	100,00 %
37E000641	DELEGAÇÃO PROVINCIAL DA ADMINISTRACAO NACIONAL DE PESCAS DA ZAMBEZIA	922,45	922,45	100,00 %	1.968,14	1.968,14	100,00 %	0,00	0,00	--	--	--	--	--	--	--	2.890,59	2.890,59	100,00 %
37F000141	DIRECCAO PROVINCIAL DO MAR, AGUAS INTERIORES E PESCAS DE TETE	4.376,36	4.376,36	100,00 %	4.916,72	4.831,74	98,27 %	159,50	159,50	100,00 %	--	--	--	93,50	0,00	0,00 %	9.546,08	9.367,59	98,13 %
37F000241	DELEGAÇÃO PROVINCIAL DO INSTITUTO NACIONAL DE DESENVOLVIMENTO DA PESACA DE PEQUENA ESCALA	1.819,30	1.819,30	100,00 %	403,29	403,29	100,00 %	12,50	12,50	100,00 %	--	--	--	--	--	--	2.235,09	2.235,09	100,00 %
37F000341	DELEGAÇÃO DO INSTITUTO	1.953,32	1.953,32	100,00 %	606,95	606,95	100,00 %	0,00	0,00	--	--	--	--	--	--	--	2.560,27	2.560,27	100,00 %

CONTA GERAL DO ESTADO DO ANO 2016

Resumo da Despesa de Funcionamento, Segundo as Classificações Orgânica e Económica, em Comparação com a Dotação Orçamental
Âmbito: Central, Provincial, Distrital e Autárquico

Posição: 31-12-2016

Classificação Orgânica		Despesas com Pessoal			Bens e Serviços			Transferências Correntes			Outras Desp. Correntes e Encargos Gerais do Estado			Despesas de Capital			Total		
Código	Descrição	Dotação Final	Realização	%	Dotação Final	Realização	%	Dotação Final	Realização	%	Dotação Final	Realização	%	Dotação Final	Realização	%	Dotação Final	Realização	%
37F000441	NACIONAL DE DESENVOLVIMENTO DA AQUACULTURA DE TETE DELEGAÇÃO DO INSTITUTO NACIONAL DE INSPECCAO DO PESCADO DE TETE	1.827,38	1.827,38	100,00 %	1.785,25	1.785,25	100,00 %	5,00	5,00	100,00 %	--	--	--	--	--	--	3.617,63	3.617,63	100,00 %
37F000541	DELEGAÇÃO PROVINCIAL DO INSTITUTO NACIONAL DE INVESTIGACAO PESQUEIRA EM TETE	2.747,14	2.747,14	100,00 %	2.346,93	2.346,93	100,00 %	10,00	10,00	100,00 %	--	--	--	--	--	--	5.104,07	5.104,07	100,00 %
37F000741	DELEGAÇÃO PROVINCIAL DA ADMINISTRACAO NACIONAL DE PESCAS DE TETE	973,12	973,12	100,00 %	1.491,28	1.335,63	89,56 %	0,00	0,00	--	--	--	--	70,00	0,00	0,00 %	2.534,39	2.308,75	91,10 %
37G000141	DIRECCAO PROVINCIAL DO MAR, AGUAS INTERIORES E PESCAS DE MANICA	5.138,20	5.138,20	100,00 %	1.260,63	1.260,63	100,00 %	10,00	10,00	100,00 %	--	--	--	--	--	--	6.408,83	6.408,83	100,00 %
37G000241	DELEGAÇÃO PROVINCIAL DO INSTITUTO NACIONAL DE DESENVOLVIMENTO DA PESACA DE PEQUENA ESCALA DE MANICA	2.253,53	2.253,53	100,00 %	1.847,11	1.847,11	100,00 %	0,00	0,00	--	--	--	--	--	--	--	4.100,64	4.100,64	100,00 %
37G000341	DELEGAÇÃO DO INSTITUTO NACIONAL DE DESENVOLVIMENTO DA AQUACULTURA DE MANICA	2.818,81	2.818,81	100,00 %	1.329,02	1.329,02	100,00 %	20,00	20,00	100,00 %	--	--	--	--	--	--	4.167,83	4.167,83	100,00 %
37G005241	DELEGAÇÃO PROVINCIAL DA ADMINISTRACAO NACIONAL DE PESCAS DE MANICA	1.637,11	1.637,11	100,00 %	332,86	332,86	100,00 %	0,00	0,00	--	--	--	--	--	--	--	1.969,97	1.969,97	100,00 %
37H000141	DIRECCAO PROVINCIAL DO MAR, AGUAS INTERIORES E PESCAS DE SOFALA	6.434,56	6.434,56	100,00 %	2.581,83	2.581,80	100,00 %	20,00	20,00	100,00 %	--	--	--	--	--	--	9.036,39	9.036,36	100,00 %
37H000241	DELEGAÇÃO PROVINCIAL DO INSTITUTO NACIONAL DE DESENVOLVIMENTO DA PESCA DE PEQUENA ESCALA DE SOFALA	7.770,28	7.770,28	100,00 %	1.303,71	1.303,71	100,00 %	25,00	25,00	100,00 %	--	--	--	--	--	--	9.098,99	9.098,99	100,00 %
37H000441	DELEGAÇÃO DO INSTITUTO NACIONAL DE INSPECCAO DO PESCADO DE SOFALA	6.314,10	6.314,10	100,00 %	1.229,66	1.229,66	100,00 %	15,00	15,00	100,00 %	--	--	--	--	--	--	7.558,76	7.558,76	100,00 %
37H000541	DELEGAÇÃO PROVINCIAL DO INSTITUTO NACIONAL DE INVESTIGACAO PESQUEIRA EM	4.127,49	4.127,49	100,00 %	1.027,16	1.027,16	100,00 %	5,00	5,00	100,00 %	--	--	--	--	--	--	5.159,65	5.159,65	100,00 %

CONTA GERAL DO ESTADO DO ANO 2016

Resumo da Despesa de Funcionamento, Segundo as Classificações Orgânica e Económica, em Comparação com a Dotação Orçamental
Âmbito: Central, Provincial, Distrital e Autárquico

Posição: 31-12-2016

Classificação Orgânica		Despesas com Pessoal			Bens e Serviços			Transferências Correntes			Outras Desp. Correntes e Encargos Gerais do Estado			Despesas de Capital			Total		
Código	Descrição	Dotação Final	Realização	%	Dotação Final	Realização	%	Dotação Final	Realização	%	Dotação Final	Realização	%	Dotação Final	Realização	%	Dotação Final	Realização	%
37H000641	SOFALA DELEGAÇÃO PROVINCIAL DA ADMINISTRACAO NACIONAL DE PESCAS DE SOFALA	1.559,40	1.559,40	100,00 %	656,83	651,81	99,24 %	0,00	0,00	--	--	--	--	--	--	--	2.216,24	2.211,21	99,77 %
37I000141	DIRECCAO PROVINCIAL DO MAR, AGUAS INTERIORES E PESCAS DE INHAMBANE	4.277,92	4.277,92	100,00 %	1.338,06	1.338,05	100,00 %	63,34	63,34	100,00 %	--	--	--	--	--	--	5.679,32	5.679,30	100,00 %
37I000241	DELEGAÇÃO PROVINCIAL DO INSTITUTO NACIONAL DE DESENVOLVIMENTO DA PESACA DE PEQUENA ESCALA DE INHAMBANE	2.698,73	2.698,73	100,00 %	505,83	505,83	100,00 %	5,00	5,00	100,00 %	--	--	--	--	--	--	3.209,56	3.209,56	100,00 %
37I000441	DELEGAÇÃO DO INSTITUTO NACIONAL DE INSPECCAO DO PESCADO DE INHAMBANE	2.263,46	2.263,46	100,00 %	695,29	695,29	100,00 %	35,20	35,20	100,00 %	--	--	--	--	--	--	2.993,95	2.993,95	100,00 %
37I000541	DELEGAÇÃO PROVINCIAL DO INSTITUTO NACIONAL DE INVESTIGACAO PESQUEIRA DE INHAMBANE	2.852,34	2.852,34	100,00 %	1.218,54	1.218,54	100,00 %	14,55	14,55	100,00 %	--	--	--	--	--	--	4.085,43	4.085,43	100,00 %
37J000141	DIRECCAO PROVINCIAL DO MAR, AGUAS INTERIORES E PESCAS DE GAZA	2.809,89	2.809,89	100,00 %	1.589,12	1.589,12	100,00 %	0,00	0,00	--	--	--	--	--	--	--	4.399,01	4.399,01	100,00 %
37J000241	DELEGAÇÃO PROVINCIAL DO INSTITUTO NACIONAL DE DESENVOLVIMENTO DA PESACA DE PEQUENA ESCALA	1.199,53	1.199,53	100,00 %	1.183,24	1.183,24	100,00 %	--	--	--	--	--	--	--	--	--	2.382,77	2.382,77	100,00 %
37J000541	DELEGAÇÃO PROVINCIAL DO INSTITUTO NACIONAL DE INVESTIGACAO PESQUEIRA EM GAZA	1.951,31	1.951,31	100,00 %	1.210,88	660,88	54,58 %	0,00	0,00	--	--	--	--	--	--	--	3.162,19	2.612,19	82,61 %
37J000641	DELEGAÇÃO PROVINCIAL DA ADMINISTRACAO NACIONAL DE PESCAS DE GAZA - UGB	284,46	284,46	100,00 %	1.255,32	1.255,32	100,00 %	0,00	0,00	--	--	--	--	--	--	--	1.539,78	1.539,78	100,00 %
37K000141	DIRECCAO PROVINCIAL DO MAR, AGUAS INTERIORES E PESCAS DE MAPUTO	5.255,05	5.255,05	100,00 %	2.692,92	2.692,92	100,00 %	199,86	199,86	100,00 %	--	--	--	0,00	0,00	--	8.147,83	8.147,83	100,00 %
37K000241	DELEGAÇÃO PROVINCIAL DO INSTITUTO DE DESENVOLVIMENTO DE PESCA PEQUENA ESCALA DE MAPUTO	5.174,04	5.174,04	100,00 %	1.597,18	1.597,18	100,00 %	0,00	0,00	--	--	--	--	--	--	--	6.771,22	6.771,22	100,00 %
37K000441	DELEGAÇÃO DO INSTITUTO NACIONAL DE INSPECCAO DO	5.226,21	5.226,21	100,00 %	1.675,39	1.675,39	100,00 %	0,00	0,00	--	0,00	0,00	--	--	--	--	6.901,60	6.901,60	100,00 %

CONTA GERAL DO ESTADO DO ANO 2016

Resumo da Despesa de Funcionamento, Segundo as Classificações Orgânica e Económica, em Comparação com a Dotação Orçamental Âmbito: Central, Provincial, Distrital e Autárquico

Posição: 31-12-2016

Classificação Orgânica		Despesas com Pessoal			Bens e Serviços			Transferências Correntes			Outras Desp. Correntes e Encargos Gerais do Estado			Despesas de Capital			Total		
Código	Descrição	Dotação Final	Realização	%	Dotação Final	Realização	%	Dotação Final	Realização	%	Dotação Final	Realização	%	Dotação Final	Realização	%	Dotação Final	Realização	%
37K000541	PESCADO DE MAPUTO PROVINCIA DELEGAÇÃO PROVINCIAL DO INSTITUTO NACIONAL DE INVESTIGACAO PESQUEIRA EM MAPUTO - UGB	4.167,26	4.167,26	100,00 %	2.017,31	2.017,31	100,00 %	21,68	21,68	100,00 %	--	--	--	--	--	--	6.206,25	6.206,25	100,00 %
37K000641	DELEGAÇÃO PROVINCIAL DA ADMINISTRACAO NACIONAL DE PESCAS DE MAPUTO	2.002,50	2.002,50	100,00 %	1.968,78	1.968,78	100,00 %	209,92	209,92	100,00 %	--	--	--	--	--	--	4.181,21	4.181,21	100,00 %
39A000141	MINISTERIO DOS RECURSOS MINERAIS E ENERGIA	115.667,24	115.667,24	100,00 %	24.967,18	24.808,92	99,37 %	4.860,01	4.860,01	100,00 %	--	--	--	--	--	--	145.494,43	145.336,17	99,89 %
39A001241	MUSEU NACIONAL DE GEOLOGIA	4.170,59	4.170,59	100,00 %	1.536,61	1.536,61	100,00 %	90,60	90,60	100,00 %	--	--	--	--	--	--	5.797,81	5.797,81	100,00 %
39A001341	INSTITUTO GEOLOGICO MINEIRO	10.022,77	10.022,77	100,00 %	31.888,59	31.830,17	99,82 %	0,00	0,00	--	--	--	--	--	--	--	41.911,35	41.852,94	99,86 %
39A001841	INSTITUTO NACIONAL DE PETROLEO	0,00	0,00	--	0,00	0,00	--	0,00	0,00	--	--	--	--	--	--	--	0,00	0,00	--
39A002441	CONSELHO NACIONAL DE ELECTRICIDADE	18.595,73	18.595,73	100,00 %	6.342,32	6.342,32	100,00 %	--	--	--	--	--	--	--	--	--	24.938,05	24.938,05	100,00 %
39A002541	FUNDO NACIONAL DE ENERGIA	--	--	--	52.304,36	48.197,89	92,15 %	0,00	0,00	--	--	--	--	--	--	--	52.304,36	48.197,89	92,15 %
39A002641	AGENCIA NACIONAL DE ENERGIA ATOMICA - ENTIDADE REGULADORA	10.087,17	10.087,17	100,00 %	2.050,85	2.050,85	100,00 %	1.967,26	1.967,26	100,00 %	0,00	0,00	--	--	--	--	14.105,28	14.105,28	100,00 %
39B000141	DIRECCAO PROVINCIAL DOS RECURSOS MINERAIS E ENERGIA DE NIASA	9.597,84	9.597,84	100,00 %	518,33	518,33	100,00 %	63,10	63,10	100,00 %	--	--	--	--	--	--	10.179,28	10.179,28	100,00 %
39C000141	DIRECCAO PROVINCIAL DOS RECURSOS MINERAIS E ENERGIA DE CABO DELGADO	6.408,09	6.408,09	100,00 %	2.339,73	2.339,73	100,00 %	170,06	170,06	100,00 %	--	--	--	0,00	0,00	--	8.917,87	8.917,87	100,00 %
39D000141	DIRECCAO PROVINCIAL DOS RECURSOS MINERAIS E ENERGIA DE NAMPULA	12.622,50	12.622,50	100,00 %	1.766,08	1.766,08	100,00 %	271,22	271,22	100,00 %	--	--	--	--	--	--	14.659,79	14.659,79	100,00 %
39D220041	CENTRO DE GEMOLOGIA E LAPIDACAO	1.759,51	1.759,51	100,00 %	713,03	713,03	100,00 %	35,14	35,14	100,00 %	--	--	--	--	--	--	2.507,68	2.507,68	100,00 %
39E000141	DIRECCAO PROVINCIAL DOS RECURSOS MINERAIS E ENERGIA DA ZAMBEZIA	7.736,28	7.736,28	100,00 %	2.045,15	2.045,15	100,00 %	10,00	10,00	100,00 %	--	--	--	--	--	--	9.791,44	9.791,44	100,00 %
39F000141	DIRECCAO PROVINCIAL DOS RECURSOS MINERAIS E ENERGIA DE TETE	8.035,12	8.035,12	100,00 %	1.607,39	1.607,39	100,00 %	85,72	85,72	100,00 %	--	--	--	--	--	--	9.728,23	9.728,23	100,00 %

CONTA GERAL DO ESTADO DO ANO 2016

Resumo da Despesa de Funcionamento, Segundo as Classificações Orgânica e Económica, em Comparação com a Dotação Orçamental Âmbito: Central, Provincial, Distrital e Autárquico

Posição: 31-12-2016

Classificação Orgânica		Despesas com Pessoal			Bens e Serviços			Transferências Correntes			Outras Desp. Correntes e Encargos Gerais do Estado			Despesas de Capital			Total		
Código	Descrição	Dotação Final	Realização	%	Dotação Final	Realização	%	Dotação Final	Realização	%	Dotação Final	Realização	%	Dotação Final	Realização	%	Dotação Final	Realização	%
39G000141	DIRECCAO PROVINCIAL DOS RECURSOS MINERAIS E ENERGIA DE MANICA	8.969,27	8.969,27	100,00 %	1.933,93	1.933,93	100,00 %	20,00	20,00	100,00 %	--	--	--	--	--	--	10.923,20	10.923,20	100,00 %
39H000141	DIRECCAO PROVINCIAL DOS RECURSOS MINERAIS E ENERGIA DE SOFALA	7.643,18	7.643,18	100,00 %	2.911,41	2.911,41	100,00 %	66,12	66,12	100,00 %	--	--	--	--	--	--	10.620,71	10.620,71	100,00 %
39I000141	DIRECCAO PROVINCIAL DOS RECURSOS MINERAIS E ENERGIA DE INHAMBANE	5.586,93	5.586,93	100,00 %	2.837,28	2.837,28	100,00 %	57,81	57,81	100,00 %	--	--	--	--	--	--	8.482,02	8.482,02	100,00 %
39J000141	DIRECCAO PROVINCIAL DOS RECURSOS MINERAIS E ENERGIA DE GAZA	4.882,85	4.882,85	100,00 %	1.908,54	1.908,54	100,00 %	41,00	41,00	100,00 %	--	--	--	--	--	--	6.832,38	6.832,38	100,00 %
39K000141	DIRECCAO PROVINCIAL DOS RECURSOS MINERAIS E ENERGIA DE MAPUTO	7.514,77	7.514,77	100,00 %	3.465,63	3.465,63	100,00 %	216,18	216,18	100,00 %	--	--	--	--	--	--	11.196,58	11.196,58	100,00 %
41A000141	MINISTERIO DA INDUSTRIA E COMERCIO	67.729,01	67.729,01	100,00 %	45.962,31	44.462,31	96,74 %	19.476,87	19.476,87	100,00 %	0,00	0,00	--	10.000,00	3.579,88	35,80 %	143.168,19	135.248,07	94,47 %
41A001241	INSPECCAO NACIONAL DAS ACTIVIDADES ECONOMICAS	9.189,37	9.189,37	100,00 %	3.439,20	2.649,75	77,05 %	0,00	0,00	--	--	--	--	--	--	--	12.628,57	11.839,12	93,75 %
41A001741	INSTITUTO PARA A PROMOCAO DE	14.989,41	14.989,41	100,00 %	7.544,53	7.544,53	100,00 %	10,00	10,00	100,00 %	--	--	--	--	--	--	22.543,95	22.543,95	100,00 %
41A002041	INSTITUTO NACIONAL DE NORMALIZACAO E QUALIDADE	26.470,18	26.470,18	100,00 %	11.662,95	11.598,27	99,45 %	761,59	761,59	100,00 %	--	--	--	--	--	--	38.894,72	38.830,04	99,83 %
41A002141	INSTITUTO PARA PROMOCAO DAS PEQUENAS E MEDIAS EMPRESAS	13.789,23	13.789,23	100,00 %	5.274,09	5.274,09	100,00 %	569,30	569,30	100,00 %	0,00	0,00	--	--	--	--	19.632,62	19.632,62	100,00 %
41A002341	BOLSA DE MERCADORIAS DE MOCAMBIQUE	5.513,52	5.513,52	100,00 %	--	--	--	--	--	--	--	--	--	--	--	--	5.513,52	5.513,52	100,00 %
41B000141	DIRECCAO PROVINCIAL DA INDUSTRIA E COMERCIO DE NIASSA	6.550,16	6.550,16	100,00 %	1.694,77	1.694,77	100,00 %	51,40	51,40	100,00 %	--	--	--	--	--	--	8.296,33	8.296,33	100,00 %
41B000241	BALCAO DE ATENDIMENTO UNICO DO NIASSA	3.103,05	3.103,05	100,00 %	1.638,06	1.638,06	100,00 %	219,53	219,53	100,00 %	--	--	--	--	--	--	4.960,65	4.960,65	100,00 %
41B000341	DELEGAÇÃO PROVINCIAL DA INSPECCAO NACIONAL DE ACTIVIDADES ECONOMICAS DE NIASSA	1.863,78	1.863,78	100,00 %	1.361,27	1.361,27	100,00 %	5,00	5,00	100,00 %	--	--	--	--	--	--	3.230,05	3.230,05	100,00 %
41C000141	DIRECCAO PROVINCIAL DA INDUSTRIA E COMERCIO DE CABO DELGADO	8.223,92	8.223,92	100,00 %	4.573,03	4.573,03	100,00 %	187,40	187,40	100,00 %	--	--	--	--	--	--	12.984,36	12.984,36	100,00 %

CONTA GERAL DO ESTADO DO ANO 2016

Resumo da Despesa de Funcionamento, Segundo as Classificações Orgânica e Económica, em Comparação com a Dotação Orçamental Âmbito: Central, Provincial, Distrital e Autárquico

Posição: 31-12-2016

Classificação Orgânica		Despesas com Pessoal			Bens e Serviços			Transferências Correntes			Outras Desp. Correntes e Encargos Gerais do Estado			Despesas de Capital			Total		
Código	Descrição	Dotação Final	Realização	%	Dotação Final	Realização	%	Dotação Final	Realização	%	Dotação Final	Realização	%	Dotação Final	Realização	%	Dotação Final	Realização	%
41C000241	BALCAO DE ATENDIMENTO UNICO DE CABO DELGADO	2.890,88	2.890,88	100,00 %	1.080,92	1.080,92	100,00 %	134,13	134,13	100,00 %	--	--	--	--	--	--	4.105,92	4.105,92	100,00 %
41C000341	DELEGAÇÃO PROVINCIAL DA INSPECCAO NACIONAL DE ACTIVIDADES ECONOMICAS DE CABO DELEGADO	799,95	799,95	100,00 %	0,00	0,00	--	0,00	0,00	--	--	--	--	--	--	--	799,95	799,95	100,00 %
41D000141	DIRECCAO PROVINCIAL DA INDUSTRIA E COMERCIO DE NAMPULA	8.452,63	8.452,63	100,00 %	2.149,43	2.149,43	100,00 %	87,40	87,40	100,00 %	0,00	0,00	--	--	--	--	10.689,46	10.689,46	100,00 %
41D000241	BALCAO DE ATENDIMENTO UNICO DE NAMPULA	4.783,38	4.783,38	100,00 %	2.570,26	2.570,26	100,00 %	45,00	45,00	100,00 %	--	--	--	--	--	--	7.398,64	7.398,64	100,00 %
41D000341	DELEGAÇÃO PROVINCIAL DA INSPECCAO NACIONAL DE ACTIVIDADES ECONOMICAS DE NAMPULA	3.320,98	3.320,98	100,00 %	770,43	770,43	100,00 %	--	--	--	--	--	--	0,00	0,00	--	4.091,41	4.091,41	100,00 %
41E000141	DIRECCAO PROVINCIAL DA INDUSTRIA E COMERCIO DA ZAMBEZIA	9.807,38	9.807,38	100,00 %	3.242,04	3.242,04	100,00 %	15,00	15,00	100,00 %	--	--	--	--	--	--	13.064,42	13.064,42	100,00 %
41E000241	BALCAO DE ATENDIMENTO UNICO DA ZAMBEZIA	2.480,56	2.480,56	100,00 %	2.535,62	2.535,62	100,00 %	105,00	105,00	100,00 %	--	--	--	--	--	--	5.121,18	5.121,18	100,00 %
41E000341	DELEGAÇÃO PROVINCIAL DA INSPECCAO NACIONAL DE ACTIVIDADES ECONOMICAS DA ZAMBEZIA	599,05	599,05	100,00 %	612,98	612,98	100,00 %	--	--	--	--	--	--	--	--	--	1.212,03	1.212,03	100,00 %
41F000141	DIRECCAO PROVINCIAL DA INDUSTRIA E COMERCIO DE TETE	5.619,89	5.619,89	100,00 %	1.891,87	1.891,87	100,00 %	81,42	81,42	100,00 %	--	--	--	--	--	--	7.593,18	7.593,18	100,00 %
41F000241	BALCAO DE ATENDIMENTO UNICO DE TETE	4.029,02	4.029,02	100,00 %	2.368,53	2.368,53	100,00 %	5,00	5,00	100,00 %	--	--	--	--	--	--	6.402,55	6.402,55	100,00 %
41F000341	DELEGAÇÃO PROVINCIAL DA INSPECCAO NACIONAL DE ACTIVIDADES ECONOMICAS DE TETE	2.468,22	2.468,22	100,00 %	1.543,33	1.543,33	100,00 %	5,00	5,00	100,00 %	--	--	--	--	--	--	4.016,55	4.016,55	100,00 %
41G000141	DIRECCAO PROVINCIAL DA INDUSTRIA E COMERCIO DE MANICA	9.416,21	9.416,21	100,00 %	4.085,29	4.085,29	100,00 %	429,00	429,00	100,00 %	--	--	--	--	--	--	13.930,51	13.930,51	100,00 %
41G000241	BALCAO DE ATENDIMENTO UNICO DE MANICA	3.522,99	3.522,99	100,00 %	2.616,56	2.616,56	100,00 %	5,00	5,00	100,00 %	--	--	--	--	--	--	6.144,54	6.144,54	100,00 %
41G000341	DELEGAÇÃO PROVINCIAL DA INSPECCAO NACIONAL DE ACTIVIDADES ECONOMICAS	0,00	0,00	--	30,00	0,00	0,00 %	--	--	--	--	--	--	--	--	--	30,00	0,00	0,00 %

CONTA GERAL DO ESTADO DO ANO 2016

Resumo da Despesa de Funcionamento, Segundo as Classificações Orgânica e Económica, em Comparação com a Dotação Orçamental
Âmbito: Central, Provincial, Distrital e Autárquico

Posição: 31-12-2016

Classificação Orgânica		Despesas com Pessoal			Bens e Serviços			Transferências Correntes			Outras Desp. Correntes e Encargos Gerais do Estado			Despesas de Capital			Total		
Código	Descrição	Dotação Final	Realização	%	Dotação Final	Realização	%	Dotação Final	Realização	%	Dotação Final	Realização	%	Dotação Final	Realização	%	Dotação Final	Realização	%
41H000141	MANICA DIRECCAO PROVINCIAL DA INDUSTRIA E COMERCIO DE SOFALA	9.180,43	9.180,43	100,00 %	2.620,26	2.620,26	100,00 %	67,05	67,05	100,00 %	--	--	--	--	--	--	11.867,74	11.867,74	100,00 %
41H000241	BALCAO DE ATENDIMENTO UNICO DE SOFALA	4.779,65	4.779,65	100,00 %	3.071,69	3.071,69	100,00 %	5,00	5,00	100,00 %	--	--	--	400,00	0,00	0,00 %	8.256,34	7.856,34	95,16 %
41H000341	DELEGAÇÃO PROVINCIAL DA INSPECCAO NACIONAL DE ACTIVIDADES ECONOMICAS DE SOFALA	0,00	0,00	--	0,00	0,00	--	--	--	--	--	--	--	--	--	--	0,00	0,00	--
41I000141	DIRECCAO PROVINCIAL DA INDUSTRIA E COMERCIO DE INHAMBANE	6.107,69	6.107,69	100,00 %	4.305,31	4.305,31	100,00 %	182,15	182,15	100,00 %	--	--	--	--	--	--	10.595,14	10.595,14	100,00 %
41I000241	BALCAO DE ATENDIMENTO UNICO DE INHAMBANE	2.836,66	2.836,66	100,00 %	1.207,86	1.207,86	100,00 %	41,28	41,28	100,00 %	--	--	--	--	--	--	4.085,80	4.085,80	100,00 %
41I000341	DELEGAÇÃO PROVINCIAL DA INSPECCAO NACIONAL DE ACTIVIDADES ECONOMICAS DE INHAMBANE	4.389,86	4.389,86	100,00 %	814,20	814,20	100,00 %	30,00	30,00	100,00 %	--	--	--	--	--	--	5.234,06	5.234,06	100,00 %
41J000141	DIRECCAO PROVINCIAL DA INDUSTRIA E COMERCIO DE GAZA	4.826,85	4.826,85	100,00 %	2.268,76	2.268,76	100,00 %	258,25	258,25	100,00 %	--	--	--	--	--	--	7.353,86	7.353,86	100,00 %
41J000241	BALCAO DE ATENDIMENTO UNICO DE GAZA	2.954,12	2.954,12	100,00 %	2.005,26	1.155,26	57,61 %	156,50	156,50	100,00 %	--	--	--	--	--	--	5.115,88	4.265,88	83,39 %
41J000341	DELEGAÇÃO PROVINCIAL DA INSPECCAO NACIONAL DE ACTIVIDADES ECONOMICAS DE GAZA	1.799,39	1.799,39	100,00 %	999,23	999,23	100,00 %	--	--	--	--	--	--	--	--	--	2.798,61	2.798,61	100,00 %
41K000141	DIRECCAO PROVINCIAL DA INDUSTRIA E COMERCIO DE MAPUTO PROVINCIA	9.830,96	9.830,96	100,00 %	6.571,87	6.571,87	100,00 %	139,86	139,86	100,00 %	--	--	--	--	--	--	16.542,70	16.542,70	100,00 %
41K000241	BALCAO DE ATENDIMENTO UNICO DE MAPUTO PROVINCIA - UGB	3.363,48	3.363,48	100,00 %	5.547,08	3.341,54	60,24 %	46,76	46,76	100,00 %	--	--	--	--	--	--	8.957,31	6.751,78	75,38 %
41K000341	DELEGAÇÃO PROVINCIAL DA INSPECCAO NACIONAL DE ACTIVIDADES ECONOMICAS DE MAPUTO PROVINCIA	4.012,71	4.012,71	100,00 %	1.683,39	1.683,39	100,00 %	0,00	0,00	--	--	--	--	--	--	--	5.696,10	5.696,10	100,00 %
41L000141	DIRECCAO PROVINCIAL DA INDUSTRIA E COMERCIO DE MAPUTO CIDADE	8.645,44	8.645,44	100,00 %	4.182,39	4.182,39	100,00 %	25,00	25,00	100,00 %	--	--	--	--	--	--	12.852,84	12.852,84	100,00 %

CONTA GERAL DO ESTADO DO ANO 2016

Resumo da Despesa de Funcionamento, Segundo as Classificações Orgânica e Económica, em Comparação com a Dotação Orçamental
Âmbito: Central, Provincial, Distrital e Autárquico

Posição: 31-12-2016

Classificação Orgânica		Despesas com Pessoal			Bens e Serviços			Transferências Correntes			Outras Desp. Correntes e Encargos Gerais do Estado			Despesas de Capital			Total		
Código	Descrição	Dotação Final	Realização	%	Dotação Final	Realização	%	Dotação Final	Realização	%	Dotação Final	Realização	%	Dotação Final	Realização	%	Dotação Final	Realização	%
41L000241	BALCAO DE ATENDIMENTO UNICO DE MAPUTO CIDADE	4.947,28	4.947,28	100,00 %	3.730,41	3.730,41	100,00 %	0,00	0,00	--	--	--	--	--	--	--	8.677,70	8.677,70	100,00 %
41L000341	DELEGAÇÃO PROVINCIAL DA INSPECCAO NACIONAL DE ACTIVIDADES ECONOMICAS DE MAPUTO CIDADE	1.163,60	1.163,60	100,00 %	500,32	500,32	100,00 %	0,00	0,00	--	--	--	--	--	--	--	1.663,92	1.663,92	100,00 %
43A000141	MINISTERIO DA CULTURA E TURISMO	103.111,96	103.111,96	100,00 %	137.858,92	137.858,92	100,00 %	19.369,71	19.369,71	100,00 %	0,00	0,00	--	--	--	--	260.340,60	260.340,60	100,00 %
43A000741	INSTITUTO NACIONAL DO TURISMO	5.676,11	5.676,11	100,00 %	27.408,61	26.101,30	95,23 %	2.000,29	2.000,29	100,00 %	--	--	--	8.242,68	0,00	0,00 %	43.327,70	33.777,70	77,96 %
43A001441	ESCOLA DE ARTES VISUAIS	10.612,61	10.612,61	100,00 %	1.664,00	1.563,23	93,94 %	230,00	230,00	100,00 %	--	--	--	--	--	--	12.506,61	12.405,84	99,19 %
43A001641	INSTITUTO SUPERIOR DE ARTES E CULTURA	50.955,95	50.955,95	100,00 %	11.320,64	9.320,64	82,33 %	5.773,99	5.773,99	100,00 %	--	--	--	--	--	--	68.050,59	66.050,59	97,06 %
43A001741	ESCOLA NACIONAL DE DANCA	4.547,73	4.547,73	100,00 %	1.417,43	1.417,43	100,00 %	5,00	5,00	100,00 %	0,00	0,00	--	390,39	390,39	100,00 %	6.360,55	6.360,55	100,00 %
43A001841	ESCOLA NACIONAL DE MUSICA	5.147,95	5.147,95	100,00 %	2.640,38	1.400,38	53,04 %	10,00	10,00	100,00 %	--	--	--	--	--	--	7.798,33	6.558,33	84,10 %
43A001941	FUNDO DE DESENVOLVIMENTO	1.637,62	1.637,62	100,00 %	489,22	489,22	100,00 %	7.246,27	7.246,27	100,00 %	--	--	--	--	--	--	9.373,11	9.373,11	100,00 %
43A002041	INSTITUTO NACIONAL DE AUDIO-VISUAL E CINEMA	15.520,41	15.520,41	100,00 %	10.569,16	10.569,16	100,00 %	476,56	476,56	100,00 %	--	--	--	--	--	--	26.566,13	26.566,13	100,00 %
43A002141	INSTITUTO NACIONAL DO LIVRO E DISCO	4.891,25	4.891,25	100,00 %	2.949,24	2.901,34	98,38 %	0,00	0,00	--	0,00	0,00	--	--	--	--	7.840,50	7.792,60	99,39 %
43A002241	COMPANHIA NACIONAL DE CANTO E DANCA	0,00	0,00	--	571,07	571,07	100,00 %	10.209,20	10.209,20	100,00 %	0,00	0,00	--	--	--	--	10.780,26	10.780,26	100,00 %
43A002341	INSTITUTO DE INVESTIGACAO SOCIO-CULTURAL - ARPAC	14.067,52	14.067,52	100,00 %	1.467,38	1.467,38	100,00 %	60,19	60,19	100,00 %	--	--	--	--	--	--	15.595,09	15.595,09	100,00 %
43B000141	DIRECCAO PROVINCIAL DA CULTURA E TURISMO DE NIASSA	10.426,81	10.426,81	100,00 %	2.755,93	2.755,93	100,00 %	15,00	15,00	100,00 %	--	--	--	--	--	--	13.197,74	13.197,74	100,00 %
43B000241	DELEGAÇÃO DO INSTITUTO DE INVESTIGACAO SOCIO-CULTURAL DE NIASSA - ARPAC	3.766,48	3.766,48	100,00 %	1.499,13	1.415,13	94,40 %	49,55	49,55	100,00 %	--	--	--	--	--	--	5.315,17	5.231,17	98,42 %
43C000141	DIRECCAO PROVINCIAL DA CULTURA E TURISMO DE CABO DELGADO	9.281,66	9.281,66	100,00 %	8.448,12	8.448,12	100,00 %	300,06	300,06	100,00 %	--	--	--	--	--	--	18.029,84	18.029,84	100,00 %
43C000941	DELEGAÇÃO DO INSTITUTO DE INVESTIGACAO SOCIO-CULTURAL DE CABO DELGADO - ARPAC	3.215,87	3.215,87	100,00 %	1.094,06	1.094,06	100,00 %	5,00	5,00	100,00 %	--	--	--	--	--	--	4.314,93	4.314,93	100,00 %
43D000141	DIRECCAO PROVINCIAL DA	14.300,59	14.300,59	100,00 %	6.519,12	6.519,12	100,00 %	100,43	100,43	100,00 %	--	--	--	--	--	--	20.920,14	20.920,14	100,00 %

CONTA GERAL DO ESTADO DO ANO 2016

Resumo da Despesa de Funcionamento, Segundo as Classificações Orgânica e Económica, em Comparação com a Dotação Orçamental
Âmbito: Central, Provincial, Distrital e Autárquico

Posição: 31-12-2016

Classificação Orgânica		Despesas com Pessoal			Bens e Serviços			Transferências Correntes			Outras Desp. Correntes e Encargos Gerais do Estado			Despesas de Capital			Total		
Código	Descrição	Dotação Final	Realização	%	Dotação Final	Realização	%	Dotação Final	Realização	%	Dotação Final	Realização	%	Dotação Final	Realização	%	Dotação Final	Realização	%
43D000241	CULTURA E TURISMO DE NAMPULA MUSEU NACIONAL DE ETNOLOGIA - NAMPULA	5.504,30	5.504,30	100,00 %	1.435,50	1.435,50	100,00 %	20,00	20,00	100,00 %	--	--	--	--	--	--	6.959,80	6.959,80	100,00 %
43D000341	MUSEU DA ILHA DE MOCAMBIQUE	3.196,31	3.196,31	100,00 %	859,27	859,27	100,00 %	20,00	20,00	100,00 %	--	--	--	--	--	--	4.075,58	4.075,58	100,00 %
43D000441	GABINETE DE CONSERVACAO DA ILHA DE MOCAMBIQUE	3.492,09	3.492,09	100,00 %	1.922,34	1.922,34	100,00 %	0,00	0,00	--	--	--	--	--	--	--	5.414,44	5.414,44	100,00 %
43E000141	DIRECCAO PROVINCIAL DA CULTURA E TURISMO DA ZAMBEZIA	13.553,93	13.553,93	100,00 %	9.349,69	9.349,69	100,00 %	55,26	55,26	100,00 %	--	--	--	--	--	--	22.958,88	22.958,88	100,00 %
43F000141	DIRECCAO PROVINCIAL DA CULTURA E TURISMO DE TETE	12.765,39	12.765,39	100,00 %	4.881,61	4.881,61	100,00 %	3.383,81	3.383,81	100,00 %	--	--	--	--	--	--	21.030,81	21.030,81	100,00 %
43F000241	DELEGAÇÃO DO INSTITUTO DE INVESTIGACAO SOCIO-CULTURAL DE TETE - ARPAC	4.415,84	4.415,84	100,00 %	1.840,34	1.840,34	100,00 %	0,00	0,00	--	--	--	--	--	--	--	6.256,18	6.256,18	100,00 %
43G000141	DIRECCAO PROVINCIAL DA CULTURA E TURISMO DE MANICA	19.547,11	19.547,11	100,00 %	7.807,21	7.807,21	100,00 %	226,35	226,35	100,00 %	--	--	--	--	--	--	27.580,66	27.580,66	100,00 %
43G000241	DELEGAÇÃO DO INSTITUTO DE INVESTIGACAO SOCIO-CULTURAL DE MANICA - ARPAC	3.799,15	3.799,15	100,00 %	912,57	912,57	100,00 %	0,00	0,00	--	--	--	--	--	--	--	4.711,72	4.711,72	100,00 %
43H000141	DIRECCAO PROVINCIAL DA CULTURA E TURISMO DE SOFALA	11.358,63	11.358,63	100,00 %	12.985,72	12.985,72	100,00 %	311,38	311,38	100,00 %	--	--	--	--	--	--	24.655,73	24.655,73	100,00 %
43H000441	DELEGAÇÃO DO INSTITUTO DE INVESTIGACAO SOCIO-CULTURAL DE SOFALA -	5.003,46	5.003,46	100,00 %	1.010,03	1.010,03	100,00 %	25,00	25,00	100,00 %	--	--	--	--	--	--	6.038,49	6.038,49	100,00 %
43I000141	DIRECCAO PROVINCIAL DA CULTURA E TURISMO DE INHAMBANE	10.514,03	10.514,03	100,00 %	9.886,99	9.886,99	100,00 %	750,39	750,39	100,00 %	--	--	--	50,00	0,00	0,00 %	21.201,41	21.151,41	99,76 %
43J000141	DIRECCAO PROVINCIAL DA CULTURA E TURISMO DE GAZA	8.548,01	8.548,01	100,00 %	17.841,15	17.841,15	100,00 %	1.267,52	1.267,52	100,00 %	--	--	--	70,00	69,65	99,50 %	27.726,68	27.726,33	100,00 %
43J000241	DELEGAÇÃO DO INSTITUTO DE INVESTIGACAO SOCIO-CULTURAL DE GAZA - ARPAC	4.452,47	4.452,47	100,00 %	2.017,23	2.017,23	100,00 %	80,00	80,00	100,00 %	--	--	--	--	--	--	6.549,71	6.549,71	100,00 %
43K000041	DELEGAÇÃO DO INSTITUTO DE INVESTIGACAO SOCIO-CULTURAL DE MAPUTO PROVINCIA - ARPAC	9.290,30	9.290,30	100,00 %	2.088,35	2.088,35	100,00 %	158,67	158,67	100,00 %	--	--	--	--	--	--	11.537,33	11.537,33	100,00 %

CONTA GERAL DO ESTADO DO ANO 2016

Resumo da Despesa de Funcionamento, Segundo as Classificações Orgânica e Económica, em Comparação com a Dotação Orçamental
Âmbito: Central, Provincial, Distrital e Autárquico

Posição: 31-12-2016

Classificação Orgânica		Despesas com Pessoal			Bens e Serviços			Transferências Correntes			Outras Desp. Correntes e Encargos Gerais do Estado			Despesas de Capital			Total		
Código	Descrição	Dotação Final	Realização	%	Dotação Final	Realização	%	Dotação Final	Realização	%	Dotação Final	Realização	%	Dotação Final	Realização	%	Dotação Final	Realização	%
43K000641	DIRECCAO PROVINCIAL DA CULTURA E TURISMO DE MAPUTO	5.327,54	5.327,54	100,00 %	8.516,88	8.516,88	100,00 %	--	--	--	--	--	--	--	--	--	13.844,42	13.844,42	100,00 %
43L000141	DIRECCAO PROVINCIAL DA CULTURA E TURISMO DE MAPUTO CIDADE	4.056,29	4.056,29	100,00 %	1.307,54	1.307,54	100,00 %	0,00	0,00	--	--	--	--	--	--	--	5.363,83	5.363,83	100,00 %
45A000141	MINISTERIO DOS TRANSPORTES E	58.488,75	58.488,75	100,00 %	94.710,09	71.710,09	75,72 %	3.120,71	3.120,71	100,00 %	--	--	--	23.453,71	0,00	0,00 %	179.773,26	133.319,56	74,16 %
45A000741	INSTITUTO NACIONAL DE HIDROGRAFIA E NAVEGACAO	66.233,07	66.233,07	100,00 %	76.037,41	76.035,89	100,00 %	4.085,24	4.085,24	100,00 %	--	--	--	--	--	--	146.355,72	146.354,20	100,00 %
45A000941	INSTITUTO DA AVIACAO CIVIL	20.169,07	20.169,07	100,00 %	14.353,74	14.351,61	99,99 %	32.884,55	32.884,55	100,00 %	--	--	--	6.463,58	0,00	0,00 %	73.870,95	67.405,23	91,25 %
45A001041	INSTITUTO NACIONAL DA MARINHA	68.930,72	68.930,72	100,00 %	16.802,24	16.802,24	100,00 %	1.462,64	1.462,64	100,00 %	--	--	--	--	--	--	87.195,60	87.195,60	100,00 %
45A001241	INSTITUTO NACIONAL DE METEOROLOGIA	32.458,16	32.458,16	100,00 %	29.674,18	29.667,29	99,98 %	1.934,41	1.934,41	100,00 %	0,00	0,00	--	--	--	--	64.066,75	64.059,86	99,99 %
45A001341	INSTITUTO NACIONAL DE VIACAO	81.837,71	81.837,71	100,00 %	41.410,00	41.410,00	100,00 %	1.587,30	1.587,30	100,00 %	--	--	--	--	--	--	124.835,01	124.835,01	100,00 %
45A001441	ESCOLA NACIONAL DE AERONAUTICA	5.055,97	5.055,97	100,00 %	4.124,80	4.124,80	100,00 %	97,35	97,35	100,00 %	0,00	0,00	--	--	--	--	9.278,12	9.278,12	100,00 %
45A001541	ESCOLA SUPERIOR DE CIENCIAS NAUTICAS	30.292,12	30.292,12	100,00 %	9.814,99	9.814,99	100,00 %	2.633,90	2.633,90	100,00 %	0,00	0,00	--	--	--	--	42.741,01	42.741,01	100,00 %
45A003041	FUNDO DE DESENVOLVIMENTO DE TRANSPORTES E	14.462,42	14.462,42	100,00 %	60.424,58	60.424,58	100,00 %	843,05	843,05	100,00 %	0,00	0,00	--	--	--	--	75.730,05	75.730,05	100,00 %
45B000141	DIRECCAO PROVINCIAL DOS TRANSPORTES E COMUNICACOES DE NIASSA	3.925,56	3.925,56	100,00 %	1.065,38	1.065,38	100,00 %	0,00	0,00	--	--	--	--	--	--	--	4.990,94	4.990,94	100,00 %
45B000641	DELEGAÇÃO PROVINCIAL DE ADMINISTRACAO MARITIMA DE NIASSA	3.140,67	3.140,67	100,00 %	841,30	841,30	100,00 %	0,00	0,00	--	--	--	--	--	--	--	3.981,98	3.981,98	100,00 %
45B001041	DELEGAÇÃO PROVINCIAL DO INSTITUTO NACIONAL DE METEOROLOGIA DE NIASSA	2.962,25	2.962,25	100,00 %	1.312,05	1.312,05	100,00 %	56,62	56,62	100,00 %	--	--	--	--	--	--	4.330,92	4.330,92	100,00 %
45B001141	DELEGAÇÃO PROVINCIAL DO INSTITUTO NACIONAL DE VIACAO DE NIASSA	1.793,93	1.793,93	100,00 %	525,27	525,27	100,00 %	0,00	0,00	--	--	--	--	--	--	--	2.319,20	2.319,20	100,00 %
45C000141	DIRECCAO PROVINCIAL DOS TRANSPORTES E COMUNICACOES DE CABO DELGADO	3.706,75	3.706,75	100,00 %	1.990,23	1.990,23	100,00 %	711,55	711,55	100,00 %	--	--	--	--	--	--	6.408,53	6.408,53	100,00 %

CONTA GERAL DO ESTADO DO ANO 2016

Resumo da Despesa de Funcionamento, Segundo as Classificações Orgânica e Económica, em Comparação com a Dotação Orçamental
Âmbito: Central, Provincial, Distrital e Autárquico

Posição: 31-12-2016

Classificação Orgânica		Despesas com Pessoal			Bens e Serviços			Transferências Correntes			Outras Desp. Correntes e Encargos Gerais do Estado			Despesas de Capital			Total		
Código	Descrição	Dotação Final	Realização	%	Dotação Final	Realização	%	Dotação Final	Realização	%	Dotação Final	Realização	%	Dotação Final	Realização	%	Dotação Final	Realização	%
45C000541	ADMINISTRACAO MARITIMA DA PROVINCIA DE CABO	4.324,10	4.324,10	100,00 %	484,40	484,40	100,00 %	10,00	10,00	100,00 %	--	--	--	--	--	--	4.818,51	4.818,51	100,00 %
45C001041	DELEGAÇÃO PROVINCIAL DO INSTITUTO NACIONAL DE METEOROLOGIA DE CABO DELGADO	3.494,62	3.494,62	100,00 %	339,10	339,10	100,00 %	10,50	10,50	100,00 %	--	--	--	--	--	--	3.844,22	3.844,22	100,00 %
45C001141	DELEGAÇÃO PROVINCIAL DO INSTITUTO NACIONAL DE VIACAO DE CABO DELGADO	3.428,86	3.428,86	100,00 %	403,26	403,26	100,00 %	0,00	0,00	--	--	--	--	--	--	--	3.832,13	3.832,13	100,00 %
45D000141	DIRECCAO PROVINCIAL DOS TRANSPORTES E COMUNICACOES DE NAMPULA	4.823,87	4.823,87	100,00 %	2.540,35	2.540,35	100,00 %	190,67	190,67	100,00 %	--	--	--	--	--	--	7.554,89	7.554,89	100,00 %
45D000541	ADMINISTRACAO MARITMA DE NACALA	2.703,23	2.703,23	100,00 %	521,56	521,56	100,00 %	15,00	15,00	100,00 %	--	--	--	--	--	--	3.239,79	3.239,79	100,00 %
45D000641	CENTRO REGIONAL DO INSTITUTO NACIONAL DE METEOROLOGIA DE NAMPULA	4.742,07	4.742,07	100,00 %	418,86	418,86	100,00 %	10,00	10,00	100,00 %	--	--	--	--	--	--	5.170,93	5.170,93	100,00 %
45D001141	DELEGAÇÃO PROVINCIAL DO INSTITUTO NACIONAL DE VIACAO DE NAMPULA	3.926,47	3.926,47	100,00 %	292,70	292,70	100,00 %	0,00	0,00	--	--	--	--	--	--	--	4.219,17	4.219,17	100,00 %
45D001241	ADMINISTRACAO MARITIMA DA ILHA DE MOCAMBIQUE	2.083,93	2.083,93	100,00 %	527,02	527,02	100,00 %	5,00	5,00	100,00 %	--	--	--	--	--	--	2.615,95	2.615,95	100,00 %
45D001341	ADMINISTRACAO MARITIMA DE ANGOCHE	2.414,24	2.414,24	100,00 %	365,22	365,22	100,00 %	10,00	10,00	100,00 %	--	--	--	--	--	--	2.789,46	2.789,46	100,00 %
45E000141	DIRECCAO PROVINCIAL DOS TRANSPORTES E COMUNICACOES DA ZAMBEZIA	5.331,76	5.331,76	100,00 %	2.210,24	2.210,24	100,00 %	516,46	516,46	100,00 %	--	--	--	--	--	--	8.058,46	8.058,46	100,00 %
45E000541	DELEGAÇÃO PROVINCIAL DE ADMINISTRACAO MARITIMA DA ZAMBEZIA	5.091,60	5.091,60	100,00 %	2.981,69	2.981,69	100,00 %	15,00	15,00	100,00 %	--	--	--	--	--	--	8.088,28	8.088,28	100,00 %
45E001041	DELEGAÇÃO PROVINCIAL DO INSTITUTO NACIONAL DE METEOROLOGIA DA ZAMBEZIA	5.951,02	5.951,02	100,00 %	1.224,37	1.224,37	100,00 %	10,00	10,00	100,00 %	--	--	--	--	--	--	7.185,39	7.185,39	100,00 %
45E001141	DELEGAÇÃO PROVINCIAL DO INSTITUTO NACIONAL DE VIACAO DA ZAMBEZIA	4.415,30	4.415,30	100,00 %	1.043,67	1.043,67	100,00 %	10,00	10,00	100,00 %	--	--	--	--	--	--	5.468,97	5.468,97	100,00 %
45F000141	DIRECCAO PROVINCIAL DOS TRANSPORTES E COMUNICACOES DE TETE	4.915,31	4.915,31	100,00 %	1.626,87	1.626,87	100,00 %	304,80	304,80	100,00 %	--	--	--	--	--	--	6.846,98	6.846,98	100,00 %
45F000641	DELEGAÇÃO PROVINCIAL DE ADMINISTRACAO MARITIMA DE	1.429,05	1.429,05	100,00 %	793,80	793,80	100,00 %	5,00	5,00	100,00 %	--	--	--	--	--	--	2.227,85	2.227,85	100,00 %

CONTA GERAL DO ESTADO DO ANO 2016

Resumo da Despesa de Funcionamento, Segundo as Classificações Orgânica e Económica, em Comparação com a Dotação Orçamental
Âmbito: Central, Provincial, Distrital e Autárquico

Posição: 31-12-2016

Classificação Orgânica		Despesas com Pessoal			Bens e Serviços			Transferências Correntes			Outras Desp. Correntes e Encargos Gerais do Estado			Despesas de Capital			Total		
Código	Descrição	Dotação Final	Realização	%	Dotação Final	Realização	%	Dotação Final	Realização	%	Dotação Final	Realização	%	Dotação Final	Realização	%	Dotação Final	Realização	%
	TETE																		
45F001041	DELEGAÇÃO PROVINCIAL DO INSTITUTO NACIONAL DE METEOROLOGIA DE TETE	2.389,66	2.389,66	100,00 %	1.317,43	1.317,43	100,00 %	20,00	20,00	100,00 %	--	--	--	--	--	--	3.727,09	3.727,09	100,00 %
45F001141	DELEGAÇÃO PROVINCIAL DO INSTITUTO NACIONAL DE VIACAO DE TETE	1.592,51	1.592,51	100,00 %	999,24	999,24	100,00 %	5,00	5,00	100,00 %	--	--	--	--	--	--	2.596,76	2.596,76	100,00 %
45G000141	DIRECCAO PROVINCIAL DOS TRANSPORTES E COMUNICACOES DE MANICA	5.283,77	5.283,77	100,00 %	1.519,18	1.519,18	100,00 %	10,00	10,00	100,00 %	--	--	--	--	--	--	6.812,95	6.812,95	100,00 %
45G001041	DELEGAÇÃO PROVINCIAL DO INSTITUTO NACIONAL DE METEOROLOGIA DE MANICA	3.209,23	3.209,23	100,00 %	945,20	945,20	100,00 %	99,30	99,30	100,00 %	--	--	--	--	--	--	4.253,73	4.253,73	100,00 %
45G001141	DELEGAÇÃO PROVINCIAL DO INSTITUTO NACIONAL DE VIACAO DE MANICA	2.799,92	2.799,92	100,00 %	1.032,78	1.032,78	100,00 %	10,00	10,00	100,00 %	--	--	--	--	--	--	3.842,70	3.842,70	100,00 %
45H000141	DIRECCAO PROVINCIAL DOS TRANSPORTES E COMUNICACOES DE SOFALA	4.349,95	4.349,95	100,00 %	4.565,96	4.565,96	100,00 %	125,05	125,05	100,00 %	--	--	--	7.946,35	0,00	0,00 %	16.987,32	9.040,97	53,22 %
45H000641	DELEGAÇÃO PROVINCIAL DE ADMINISTRACAO MARITIMA DE SOFALA	6.983,23	6.983,23	100,00 %	1.052,85	1.052,85	100,00 %	5,00	5,00	100,00 %	--	--	--	--	--	--	8.041,08	8.041,08	100,00 %
45H000741	CENTRO REGIONAL DO INSTITUTO NACIONAL DE METEOROLOGIA DE SOFALA	5.491,81	5.491,81	100,00 %	497,37	497,37	100,00 %	31,00	31,00	100,00 %	--	--	--	--	--	--	6.020,18	6.020,18	100,00 %
45H001141	DELEGAÇÃO PROVINCIAL DO INSTITUTO NACIONAL DE VIACAO DE SOFALA	4.252,04	4.252,04	100,00 %	108,61	108,61	100,00 %	10,00	10,00	100,00 %	--	--	--	--	--	--	4.370,65	4.370,65	100,00 %
45I000141	DIRECCAO PROVINCIAL DOS TRANSPORTES E COMUNICACOES DE INHAMBANE	3.880,40	3.880,40	100,00 %	2.561,69	2.561,69	100,00 %	264,76	264,76	100,00 %	--	--	--	--	--	--	6.706,84	6.706,84	100,00 %
45I000641	DELEGAÇÃO PROVINCIAL DE ADMINISTRACAO MARITIMA DE INHAMBANE	3.448,80	3.448,80	100,00 %	410,63	410,63	100,00 %	5,00	5,00	100,00 %	--	--	--	--	--	--	3.864,43	3.864,43	100,00 %
45I001041	DELEGAÇÃO PROVINCIAL DO INSTITUTO NACIONAL DE METEOROLOGIA DE INHAMBANE	2.484,43	2.484,43	100,00 %	463,98	463,98	100,00 %	31,83	31,83	100,00 %	--	--	--	--	--	--	2.980,24	2.980,24	100,00 %
45I001141	DELEGAÇÃO PROVINCIAL DO INSTITUTO NACIONAL DE	2.865,86	2.865,86	100,00 %	495,73	495,73	100,00 %	0,00	0,00	--	--	--	--	--	--	--	3.361,59	3.361,59	100,00 %

CONTA GERAL DO ESTADO DO ANO 2016

Resumo da Despesa de Funcionamento, Segundo as Classificações Orgânica e Económica, em Comparação com a Dotação Orçamental Âmbito: Central, Provincial, Distrital e Autárquico

Posição: 31-12-2016

Classificação Orgânica		Despesas com Pessoal			Bens e Serviços			Transferências Correntes			Outras Desp. Correntes e Encargos Gerais do Estado			Despesas de Capital			Total		
Código	Descrição	Dotação Final	Realização	%	Dotação Final	Realização	%	Dotação Final	Realização	%	Dotação Final	Realização	%	Dotação Final	Realização	%	Dotação Final	Realização	%
45J000141	VIACAO DE INHAMBANE DIRECCAO PROVINCIAL DOS TRANSPORTES E COMUNICACOES DE GAZA	3.193,55	3.193,55	100,00 %	2.154,34	2.154,34	100,00 %	161,50	161,50	100,00 %	--	--	--	213,39	211,99	99,34 %	5.722,79	5.721,38	99,98 %
45J000641	DELEGAÇÃO PROVINCIAL DE ADMINISTRACAO MARITIMA DE GAZA	3.021,59	3.021,59	100,00 %	972,77	972,77	100,00 %	26,12	26,12	100,00 %	--	--	--	--	--	--	4.020,48	4.020,48	100,00 %
45J001041	DELEGAÇÃO PROVINCIAL DO INSTITUTO NACIONAL DE METEOROLOGIA DE GAZA - UGB	0,00	0,00	--	--	--	--	--	--	--	--	--	--	--	--	--	0,00	0,00	--
45J001141	DELEGAÇÃO PROVINCIAL DO INSTITUTO NACIONAL DE VIACAO DE GAZA	2.246,54	2.246,54	100,00 %	481,02	481,02	100,00 %	--	--	--	--	--	--	--	--	--	2.727,56	2.727,56	100,00 %
45J001641	DELEGAÇÃO PROVINCIAL DO INSTITUTO NACIONAL DE METEOROLOGIA DE GAZA	3.805,95	3.805,95	100,00 %	1.533,59	1.533,59	100,00 %	60,49	60,49	100,00 %	--	--	--	--	--	--	5.400,03	5.400,03	100,00 %
45K000141	DIRECCAO PROVINCIAL DOS TRANSPORTES E COMUNICACOES DE MAPUTO PROVINCIA	5.788,87	5.788,87	100,00 %	4.756,58	4.756,58	100,00 %	315,90	315,90	100,00 %	--	--	--	--	--	--	10.861,35	10.861,35	100,00 %
45K000641	ADMINISTRACAO MARITIMA DE MAPUTO	5.417,20	5.417,20	100,00 %	1.286,69	1.286,69	100,00 %	25,00	25,00	100,00 %	--	--	--	--	--	--	6.728,89	6.728,89	100,00 %
45K001141	DELEGAÇÃO PROVINCIAL DO INSTITUTO NACIONAL DE VIACAO DE MAPUTO PROVINCIA	2.748,33	2.748,33	100,00 %	329,08	329,08	100,00 %	5,00	5,00	100,00 %	--	--	--	--	--	--	3.082,42	3.082,42	100,00 %
45L000141	DIRECCAO PROVINCIAL DOS TRANSPORTES E COMUNICACOES DE MAPUTO CIDADE	4.178,46	4.178,46	100,00 %	3.150,95	3.150,95	100,00 %	330,60	330,60	100,00 %	--	--	--	0,00	0,00	--	7.660,01	7.660,01	100,00 %
45L000241	SERVICO DE VIACAO DA CIDADE DE MAPUTO	3.297,85	3.297,85	100,00 %	1.437,84	1.437,84	100,00 %	339,15	339,15	100,00 %	--	--	--	--	--	--	5.074,84	5.074,84	100,00 %
47A000141	MINISTERIO DAS OBRAS PUBLICAS E HABITACAO E RECURSOS HIDRICOS	92.431,72	92.431,72	100,00 %	35.992,04	35.444,74	98,48 %	4.700,80	4.700,80	100,00 %	0,00	0,00	--	5.024,69	4.916,78	97,85 %	138.149,25	137.494,04	99,53 %
47A001041	ADMINISTRACAO DE INFRA-ESTRUTURAS DE AGUA E SANEAMENTO	5.458,52	5.458,52	100,00 %	1.415,55	1.415,55	100,00 %	0,00	0,00	--	--	--	--	2.251,84	0,00	0,00 %	9.125,91	6.874,07	75,32 %
47A001141	ADMINISTRACAO REGIONAL DAS AGUAS DO SUL	4.641,69	4.641,69	100,00 %	3.820,24	3.820,24	100,00 %	426,96	426,96	100,00 %	--	--	--	--	--	--	8.888,89	8.888,89	100,00 %

CONTA GERAL DO ESTADO DO ANO 2016

Resumo da Despesa de Funcionamento, Segundo as Classificações Orgânica e Económica, em Comparação com a Dotação Orçamental Âmbito: Central, Provincial, Distrital e Autárquico

Posição: 31-12-2016

Classificação Orgânica		Despesas com Pessoal			Bens e Serviços			Transferências Correntes			Outras Desp. Correntes e Encargos Gerais do Estado			Despesas de Capital			Total		
Código	Descrição	Dotação Final	Realização	%	Dotação Final	Realização	%	Dotação Final	Realização	%	Dotação Final	Realização	%	Dotação Final	Realização	%	Dotação Final	Realização	%
47A002241	LABORATORIO DE ENGENHARIA DE	17.854,13	17.854,13	100,00 %	5.607,37	5.607,37	100,00 %	1.687,48	1.687,48	100,00 %	--	--	--	--	--	--	25.148,98	25.148,98	100,00 %
47A002541	ADMINISTRACAO DO PARQUE IMOBILIARIO DO ESTADO	2.353,11	2.353,11	100,00 %	1.857,35	1.857,35	100,00 %	27,26	27,26	100,00 %	0,00	0,00	--	--	--	--	4.237,71	4.237,71	100,00 %
47A002641	FUNDO PARA O FOMENTO DE HABITACAO	14.548,55	14.548,55	100,00 %	44.713,68	44.713,68	100,00 %	0,00	0,00	--	--	--	--	--	--	--	59.262,23	59.262,23	100,00 %
47A002841	CONSELHO DE REGULACAO DE AGUAS	0,00	0,00	--	1.188,00	1.088,00	91,58 %	0,00	0,00	--	--	--	--	780,52	0,00	0,00 %	1.968,52	1.088,00	55,27 %
47B000141	DIRECCAO PROVINCIAL DAS OBRAS PUBLICAS, HABITACAO E RECURSOS HÍDRICOSDE	12.449,52	12.449,52	100,00 %	4.525,76	4.525,76	100,00 %	1.322,87	1.322,87	100,00 %	--	--	--	--	--	--	18.298,15	18.298,15	100,00 %
47B000841	DELEGAÇÃO DA ADMINISTRACAO DO PARQUE IMOBILIARIO DO ESTADO DE NIASSA	821,51	821,51	100,00 %	0,00	0,00	--	--	--	--	--	--	--	--	--	--	821,51	821,51	100,00 %
47C000141	DIRECCAO PROVINCIAL DAS OBRAS PUBLICAS, HABITACAO E RECURSOS HÍDRICOSDE CABO DELGADO	11.961,43	11.961,43	100,00 %	1.883,44	1.883,44	100,00 %	1.026,80	1.026,80	100,00 %	--	--	--	--	--	--	14.871,67	14.871,67	100,00 %
47C000741	ADMINISTRACAO REGIONAL DAS AGUAS DO NORTE	5.337,13	5.337,13	100,00 %	1.266,28	1.266,28	100,00 %	1.310,56	1.310,56	100,00 %	--	--	--	--	--	--	7.913,97	7.913,97	100,00 %
47C000841	DELEGAÇÃO DA ADMINISTRACAO DO PARQUE IMOBILIARIO DO ESTADO DE CABO DELGADO	890,23	890,23	100,00 %	55,25	55,25	100,00 %	114,99	114,99	100,00 %	--	--	--	--	--	--	1.060,47	1.060,47	100,00 %
47D000141	DIRECCAO PROVINCIAL DAS OBRAS PUBLICAS, HABITACAO E RECURSOS HÍDRICOSDE NAMPULA	15.769,98	15.769,98	100,00 %	7.003,19	7.003,19	100,00 %	1.372,56	1.372,56	100,00 %	--	--	--	--	--	--	24.145,72	24.145,72	100,00 %
47D000741	ADMINISTRACAO REGIONAL DAS AGUAS DO CENTRO NORTE	5.727,60	5.727,60	100,00 %	2.115,00	2.115,00	100,00 %	1.436,56	1.436,56	100,00 %	--	--	--	--	--	--	9.279,16	9.279,16	100,00 %
47D000841	DELEGAÇÃO DA ADMINISTRACAO DO PARQUE IMOBILIARIO DO ESTADO DE NAMPULA	1.108,79	1.108,79	100,00 %	300,60	300,60	100,00 %	25,00	25,00	100,00 %	--	--	--	--	--	--	1.434,39	1.434,39	100,00 %
47E000141	DIRECCAO PROVINCIAL DAS OBRAS PUBLICAS, HABITACAO E RECURSOS HÍDRICOSDA ZAMBEZIA	11.950,70	11.950,70	100,00 %	2.963,75	2.963,75	100,00 %	2.056,70	2.056,70	100,00 %	--	--	--	1.500,00	1.499,00	99,93 %	18.471,15	18.470,15	99,99 %
47E000841	DELEGAÇÃO DA	1.086,25	1.086,25	100,00 %	1.024,12	1.024,12	100,00 %	92,80	92,80	100,00 %	--	--	--	--	--	--	2.203,17	2.203,17	100,00 %

CONTA GERAL DO ESTADO DO ANO 2016

Resumo da Despesa de Funcionamento, Segundo as Classificações Orgânica e Económica, em Comparação com a Dotação Orçamental
Âmbito: Central, Provincial, Distrital e Autárquico

Posição: 31-12-2016

Classificação Orgânica		Despesas com Pessoal			Bens e Serviços			Transferências Correntes			Outras Desp. Correntes e Encargos Gerais do Estado			Despesas de Capital			Total		
Código	Descrição	Dotação Final	Realização	%	Dotação Final	Realização	%	Dotação Final	Realização	%	Dotação Final	Realização	%	Dotação Final	Realização	%	Dotação Final	Realização	%
47F000141	ADMINISTRACAO DO PARQUE IMOBILIARIO DO ESTADO DA ZAMBEZIA	10.364,26	10.364,26	100,00 %	2.506,75	2.506,75	100,00 %	521,98	521,98	100,00 %	--	--	--	--	--	--	13.392,99	13.392,99	100,00 %
47F000741	DIRECCAO PROVINCIAL DAS OBRAS PUBLICAS, HABITACAO E RECURSOS HÍDRICOSDE	6.446,29	6.446,29	100,00 %	1.797,53	1.797,53	100,00 %	430,00	430,00	100,00 %	--	--	--	--	--	--	8.673,82	8.673,82	100,00 %
47F000841	ADMINISTRACAO REGIONAL DAS AGUAS DO ZAMBEZE	746,39	746,39	100,00 %	538,00	538,00	100,00 %	5,00	5,00	100,00 %	--	--	--	--	--	--	1.289,39	1.289,39	100,00 %
47G000141	DELEGAÇÃO DA ADMINISTRACAO DO PARQUE IMOBILIARIO DO ESTADO DE TETE	10.635,50	10.635,50	100,00 %	1.638,09	1.638,09	100,00 %	40,00	40,00	100,00 %	--	--	--	213,12	49,95	23,44 %	12.526,71	12.363,53	98,70 %
47G000841	DIRECCAO PROVINCIAL DAS OBRAS PUBLICAS, HABITACAO E RECURSOS HÍDRICOSDE MANICA	1.091,73	1.091,73	100,00 %	386,70	386,70	100,00 %	10,00	10,00	100,00 %	--	--	--	--	--	--	1.488,43	1.488,43	100,00 %
47H000141	DELEGAÇÃO DA ADMINISTRACAO DO PARQUE IMOBILIARIO DO ESTADO DE MANICA	15.953,38	15.953,38	100,00 %	4.310,80	4.310,80	100,00 %	1.429,45	1.429,45	100,00 %	--	--	--	--	--	--	21.693,63	21.693,63	100,00 %
47H000741	DIRECCAO PROVINCIAL DAS OBRAS PUBLICAS, HABITACAO E RECURSOS HÍDRICOSDE SOFALA	6.770,66	6.770,66	100,00 %	4.442,42	4.442,42	100,00 %	885,38	885,38	100,00 %	--	--	--	--	--	--	12.098,45	12.098,45	100,00 %
47H000841	ADMINISTRACAO REGIONAL DAS AGUAS DO CENTRO	1.530,62	1.530,62	100,00 %	471,74	471,74	100,00 %	0,00	0,00	--	0,00	0,00	--	--	--	--	2.002,36	2.002,36	100,00 %
47I000141	DELEGAÇÃO DA ADMINISTRACAO DO PARQUE IMOBILIARIO DO ESTADO DE SOFALA	9.231,74	9.231,74	100,00 %	2.786,28	2.786,28	100,00 %	2.414,67	2.414,67	100,00 %	--	--	--	--	--	--	14.432,69	14.432,69	100,00 %
47I000841	DIRECCAO PROVINCIAL DAS OBRAS PUBLICAS, HABITACAO E RECURSOS HÍDRICOSDE INHAMBANE	611,21	611,21	100,00 %	306,71	306,71	100,00 %	0,00	0,00	--	--	--	--	--	--	--	917,93	917,93	100,00 %
47J000141	DELEGAÇÃO DA ADMINISTRACAO DO PARQUE IMOBILIARIO DO ESTADO DE INHAMBANE	10.734,91	10.734,91	100,00 %	4.968,56	4.968,56	100,00 %	1.890,82	1.890,82	100,00 %	--	--	--	--	--	--	17.594,29	17.594,29	100,00 %
47J000841	DIRECCAO PROVINCIAL DAS OBRAS PUBLICAS, HABITACAO E RECURSOS HÍDRICOSDE	723,08	723,08	100,00 %	545,45	545,45	100,00 %	0,00	0,00	--	--	--	--	--	--	--	1.268,53	1.268,53	100,00 %

CONTA GERAL DO ESTADO DO ANO 2016

Resumo da Despesa de Funcionamento, Segundo as Classificações Orgânica e Económica, em Comparação com a Dotação Orçamental
Âmbito: Central, Provincial, Distrital e Autárquico

Posição: 31-12-2016

Classificação Orgânica		Despesas com Pessoal			Bens e Serviços			Transferências Correntes			Outras Desp. Correntes e Encargos Gerais do Estado			Despesas de Capital			Total		
Código	Descrição	Dotação Final	Realização	%	Dotação Final	Realização	%	Dotação Final	Realização	%	Dotação Final	Realização	%	Dotação Final	Realização	%	Dotação Final	Realização	%
47K000141	ADMINISTRACAO DO PARQUE IMOBILIARIO DO ESTADO DE GAZA	10.707,08	10.707,08	100,00 %	4.406,17	4.406,17	100,00 %	860,76	860,76	100,00 %	--	--	--	--	--	--	15.974,01	15.974,01	100,00 %
47K000841	DIRECCAO PROVINCIAL DAS OBRAS PUBLICAS, HABITACAO E RECURSOS HÍDRICOS DE MAPUTO PROVINCIA	1.378,35	1.378,35	100,00 %	457,43	457,43	100,00 %	10,00	10,00	100,00 %	--	--	--	0,00	0,00	--	1.845,78	1.845,78	100,00 %
47L000841	DELEGAÇÃO DA ADMINISTRACAO DO PARQUE IMOBILIARIO DO ESTADO DE MAPUTO PROVINCIA	6.470,18	6.470,18	100,00 %	5.429,38	5.429,38	100,00 %	127,50	127,50	100,00 %	--	--	--	--	--	--	12.027,07	12.027,07	100,00 %
50A000141	MINISTERIO DA EDUCACAO E DESENVOLVIMENTO HUMANO	228.092,39	228.092,39	100,00 %	255.250,55	250.945,19	98,31 %	10.158,74	10.158,74	100,00 %	0,00	0,00	--	5.225,19	5.225,19	100,00 %	498.726,86	494.421,51	99,14 %
50A001641	INSTITUTO DE LINGUAS - IL	23.950,96	23.950,96	100,00 %	33.245,52	33.126,52	99,64 %	10,00	10,00	100,00 %	0,00	0,00	--	1.518,11	1.518,11	100,00 %	58.724,60	58.605,60	99,80 %
50A002141	CONSELHO NACIONAL DE AVALIACAO DE QUALIDADE DO ENSINO SUPERIOR	0,00	0,00	--	0,00	0,00	--	0,00	0,00	--	--	--	--	--	--	--	0,00	0,00	--
50A002241	INSTITUTO NACIONAL DE EDUCACAO A DISTANCIA	9.018,66	9.018,66	100,00 %	2.276,41	2.274,39	99,91 %	1.171,79	1.171,79	100,00 %	--	--	--	3.087,52	3.087,52	100,00 %	15.554,37	15.552,35	99,99 %
50A002341	INSTITUTO DE BOLSAS DE ESTUDO	8.394,50	8.394,50	100,00 %	2.668,79	2.668,79	100,00 %	294.181,91	294.181,91	100,00 %	--	--	--	--	--	--	305.245,20	305.245,20	100,00 %
50A003341	INSTITUTO MEDIO DE CIENCIAS DOCUMENTAIS	4.839,71	4.839,71	100,00 %	3.541,06	3.541,06	100,00 %	68,90	68,90	100,00 %	--	--	--	--	--	--	8.449,67	8.449,67	100,00 %
50A003741	FUNDO BIBLIOGRAFICO DA LINGUA PORTUGUESA	7.369,44	7.369,44	100,00 %	10.018,92	10.018,92	100,00 %	496,57	496,57	100,00 %	--	--	--	--	--	--	17.884,93	17.884,93	100,00 %
50B000141	DIRECCAO PROVINCIAL DA EDUCACAO E DESENVOLVIMENTO HUMANO DE NIASSA	452.953,87	452.953,87	100,00 %	9.964,18	9.964,18	100,00 %	415,00	415,00	100,00 %	869,14	869,14	100,00 %	--	--	--	464.202,19	464.202,19	100,00 %
50C000141	DIRECCAO PROVINCIAL DA EDUCACAO E DESENVOLVIMENTO HUMANO DE CABO DELGADO	332.441,40	332.441,40	100,00 %	24.030,22	24.030,22	100,00 %	760,30	760,30	100,00 %	--	--	--	900,00	810,00	90,00 %	358.131,92	358.041,92	99,97 %
50D000141	DIRECCAO PROVINCIAL DA EDUCACAO E DESENVOLVIMENTO HUMANO DE NAMPULA	1.098.859,26	1.098.859,26	100,00 %	22.608,09	22.608,09	100,00 %	1.966,75	1.966,75	100,00 %	0,00	0,00	--	--	--	--	1.123.434,11	1.123.434,11	100,00 %

CONTA GERAL DO ESTADO DO ANO 2016

Resumo da Despesa de Funcionamento, Segundo as Classificações Orgânica e Económica, em Comparação com a Dotação Orçamental
Âmbito: Central, Provincial, Distrital e Autárquico

Posição: 31-12-2016

Classificação Orgânica		Despesas com Pessoal			Bens e Serviços			Transferências Correntes			Outras Desp. Correntes e Encargos Gerais do Estado			Despesas de Capital			Total		
Código	Descrição	Dotação Final	Realização	%	Dotação Final	Realização	%	Dotação Final	Realização	%	Dotação Final	Realização	%	Dotação Final	Realização	%	Dotação Final	Realização	%
50E000141	DIRECCAO PROVINCIAL DA EDUCACAO E DESENVOLVIMENTO HUMANO DA ZAMBEZIA	578.098,09	578.098,09	100,00 %	51.086,67	51.086,67	100,00 %	1.495,28	1.495,28	100,00 %	--	--	--	--	--	--	630.680,04	630.680,04	100,00 %
50F000141	DIRECCAO PROVINCIAL DA EDUCACAO E DESENVOLVIMENTO HUMANO DE TETE	157.702,17	157.702,17	100,00 %	21.958,78	21.958,78	100,00 %	52.371,45	52.371,45	100,00 %	--	--	--	--	--	--	232.032,40	232.032,40	100,00 %
50G000141	DIRECCAO PROVINCIAL DA EDUCACAO E DESENVOLVIMENTO HUMANO DE MANICA	568.537,58	568.537,58	100,00 %	21.958,10	21.958,10	100,00 %	1.382,98	1.382,98	100,00 %	--	--	--	--	--	--	591.878,66	591.878,66	100,00 %
50H000141	DIRECCAO PROVINCIAL DA EDUCACAO E DESENVOLVIMENTO HUMANO DE SOFALA	838.018,59	838.018,59	100,00 %	28.381,84	28.281,84	99,65 %	2.071,59	2.071,59	100,00 %	0,00	0,00	--	--	--	--	868.472,02	868.372,02	99,99 %
50I000141	DIRECCAO PROVINCIAL DA EDUCACAO E DESENVOLVIMENTO HUMANO DE INHAMBANE	124.084,31	123.690,44	99,68 %	18.307,65	18.307,65	100,00 %	586,47	586,47	100,00 %	--	--	--	--	--	--	142.978,43	142.584,55	99,72 %
50J000141	DIRECCAO PROVINCIAL DA EDUCACAO E DESENVOLVIMENTO HUMANO DE GAZA	392.546,54	392.546,54	100,00 %	21.349,51	21.307,76	99,80 %	1.901,04	1.901,04	100,00 %	--	--	--	4.215,68	2.200,62	52,20 %	420.012,76	417.955,96	99,51 %
50K000141	DIRECCAO PROVINCIAL DA EDUCACAO E DESENVOLVIMENTO HUMANO DE MAPUTO PROVINCIA	1.162.271,01	1.162.271,01	100,00 %	29.069,85	29.069,85	100,00 %	1.415,50	1.415,50	100,00 %	--	--	--	5.599,83	1.000,00	17,86 %	1.198.356,19	1.193.756,36	99,62 %
50L000141	DIRECCAO PROVINCIAL DA EDUCACAO E DESENVOLVIMENTO HUMANO DE MAPUTO CIDADE	2.006.019,16	2.006.019,16	100,00 %	161.561,81	161.561,81	100,00 %	1.520,00	1.520,00	100,00 %	0,00	0,00	--	--	--	--	2.169.100,97	2.169.100,97	100,00 %
52A000141	MINISTERIO DA CIENCIA E TECNOLOGIA, ENSINO SUPERIOR E TECNICO-PROFISSIONAL	63.154,77	63.154,77	100,00 %	23.903,82	23.903,82	100,00 %	1.629,90	1.629,90	100,00 %	0,00	0,00	--	--	--	--	88.688,49	88.688,49	100,00 %
52A001041	ACADEMIA DE CIENCIAS DE MOCAMBIQUE	2.012,23	2.012,23	100,00 %	2.130,18	2.130,18	100,00 %	37,95	37,95	100,00 %	--	--	--	--	--	--	4.180,36	4.180,36	100,00 %
52A001441	CENTRO DE INVESTIGACAO E DESENVOLVIMENTO EM ETNOBOTANICA	7.079,10	7.079,10	100,00 %	2.729,30	2.728,87	99,98 %	227,05	227,05	100,00 %	--	--	--	--	--	--	10.035,46	10.035,02	100,00 %
52A001541	FUNDO NACIONAL DE	4.113,64	4.113,64	100,00 %	2.010,30	2.010,30	100,00 %	566,81	566,81	100,00 %	--	--	--	--	--	--	6.690,75	6.690,75	100,00 %

CONTA GERAL DO ESTADO DO ANO 2016

Resumo da Despesa de Funcionamento, Segundo as Classificações Orgânica e Económica, em Comparação com a Dotação Orçamental
Âmbito: Central, Provincial, Distrital e Autárquico

Posição: 31-12-2016

Classificação Orgânica		Despesas com Pessoal			Bens e Serviços			Transferências Correntes			Outras Desp. Correntes e Encargos Gerais do Estado			Despesas de Capital			Total		
Código	Descrição	Dotação Final	Realização	%	Dotação Final	Realização	%	Dotação Final	Realização	%	Dotação Final	Realização	%	Dotação Final	Realização	%	Dotação Final	Realização	%
52A001641	INVESTIGACAO INSTITUTO NACIONAL DE TECNOLOGIAS DE INFORMACAO E COMUNICACAO	27.294,37	27.294,37	100,00 %	419.123,76	419.123,76	100,00 %	42,00	42,00	100,00 %	--	--	--	--	--	--	446.460,13	446.460,13	100,00 %
52A001741	CENTRO DE INVESTIGACAO E TRANSFERENCIA DE TECNOLOGIA PARA O DESENVOLVIMENTO COMUNITARIO	8.380,12	8.380,12	100,00 %	2.180,12	2.180,12	100,00 %	10,00	10,00	100,00 %	--	--	--	--	--	--	10.570,24	10.570,24	100,00 %
52A002241	INSTITUTO SUPERIOR DE CIENCIAS DE SAUDE	49.195,16	49.195,16	100,00 %	12.929,25	12.929,25	100,00 %	29,98	29,98	100,00 %	--	--	--	--	--	--	62.154,38	62.154,38	100,00 %
52A002341	UNIVERSIDADE EDUARDO MONDLANE	1.658.912,23	1.658.912,23	100,00 %	335.479,98	333.979,98	99,55 %	139.662,29	139.662,29	100,00 %	0,00	0,00	--	11.398,55	0,00	0,00 %	2.145.453,05	2.132.554,50	99,40 %
52A002441	UNIVERSIDADE PEDAGOGICA	327.967,58	327.967,58	100,00 %	68.246,66	68.246,66	100,00 %	26.647,23	26.647,23	100,00 %	0,00	0,00	--	2.809,09	2.763,29	98,37 %	425.670,56	425.624,76	99,99 %
52A002541	INSTITUTO SUPERIOR DE RELACOES INTERNACIONAIS	46.985,94	46.985,94	100,00 %	42.178,51	42.178,51	100,00 %	17.612,88	17.612,88	100,00 %	--	--	--	--	--	--	106.777,34	106.777,34	100,00 %
52A002641	INSTITUTO SUPERIOR DE CONTABILIDADE E AUDITORIA DE MOCAMBIQUE	7.602,13	7.602,13	100,00 %	11.864,74	11.864,74	100,00 %	160,20	160,20	100,00 %	80,31	80,31	100,00 %	25.034,00	11.486,41	45,88 %	44.741,37	31.193,79	69,72 %
52A002741	ESCOLA SUPERIOR DE JORNALISMO	28.925,79	28.925,79	100,00 %	5.113,31	5.113,31	100,00 %	15,00	15,00	100,00 %	--	--	--	0,00	0,00	--	34.054,09	34.054,09	100,00 %
52A002941	CONSELHO NACIONAL DE AVALIACAO DE QUALIDADE DO ENSINO SUPERIOR	10.627,85	10.627,85	100,00 %	5.422,48	5.422,48	100,00 %	240,40	240,40	100,00 %	--	--	--	--	--	--	16.290,72	16.290,72	100,00 %
52A003041	UNIVERSIDADE DE LURIO	240.399,54	240.399,54	100,00 %	33.872,92	33.872,92	100,00 %	29.454,98	29.454,98	100,00 %	--	--	--	--	--	--	303.727,45	303.727,45	100,00 %
52A003141	INSTITUTO SUPERIOR POLITECNICO DE SONGO	49.465,85	49.465,85	100,00 %	12.928,75	12.928,75	100,00 %	29.886,83	29.886,83	100,00 %	0,00	0,00	--	--	--	--	92.281,44	92.281,44	100,00 %
52A003441	UNIVERSIDADE DE ZAMBEZE	219.521,95	219.521,95	100,00 %	39.194,15	39.194,15	100,00 %	1.626,77	1.626,77	100,00 %	0,00	0,00	--	--	--	--	260.342,88	260.342,88	100,00 %
52A003841	FACULDADE DE ENGENHARIA	29,11	29,11	100,00 %	5.165,36	5.165,36	100,00 %	15,00	15,00	100,00 %	--	--	--	--	--	--	5.209,47	5.209,47	100,00 %
52A003941	ARQUIVO HISTORICO DE MOCAMBIQUE	0,00	0,00	--	0,00	0,00	--	0,00	0,00	--	--	--	--	--	--	--	0,00	0,00	--
52B000541	DIRECCAO PROVINCIAL DE CIENCIA E TECNOLOGIA, ENSINO SUPERIOR E TECNICO E PROFISSIONAL DE NIASSA	7.185,67	7.185,67	100,00 %	2.023,52	2.023,52	100,00 %	45,00	45,00	100,00 %	--	--	--	--	--	--	9.254,19	9.254,19	100,00 %
52B000641	DELEGACAO DA UNIVERSIDADE PEDAGOGICA	59.936,04	59.936,04	100,00 %	3.458,39	3.458,39	100,00 %	62,00	62,00	100,00 %	--	--	--	--	--	--	63.456,43	63.456,43	100,00 %
52C000541	DIRECCAO PROVINCIAL DE	5.754,80	5.754,80	100,00 %	2.276,30	2.276,30	100,00 %	0,00	0,00	--	--	--	--	--	--	--	8.031,10	8.031,10	100,00 %

CONTA GERAL DO ESTADO DO ANO 2016

Resumo da Despesa de Funcionamento, Segundo as Classificações Orgânica e Económica, em Comparação com a Dotação Orçamental
Âmbito: Central, Provincial, Distrital e Autárquico

Posição: 31-12-2016

Classificação Orgânica		Despesas com Pessoal			Bens e Serviços			Transferências Correntes			Outras Desp. Correntes e Encargos Gerais do Estado			Despesas de Capital			Total		
Código	Descrição	Dotação Final	Realização	%	Dotação Final	Realização	%	Dotação Final	Realização	%	Dotação Final	Realização	%	Dotação Final	Realização	%	Dotação Final	Realização	%
52C000741	CIENCIA E TECNOLOGIA, ENSINO SUPERIOR E TECNICO E PROFISSIONAL DE CABO DELGADO DELEGACAO DA UNIVERSIDADE PEDAGOGICA DE CABO DELGADO	50.968,43	50.968,43	100,00 %	15.252,22	3.866,52	25,35 %	507,15	507,15	100,00 %	--	--	--	--	--	--	66.727,80	55.342,10	82,94 %
52D000241	CENTRO REGIONAL DE CIENCIA E TECNOLOGIA -	8.516,96	8.516,96	100,00 %	814,60	814,60	100,00 %	200,00	200,00	100,00 %	--	--	--	--	--	--	9.531,56	9.531,56	100,00 %
52D000541	DIRECCAO PROVINCIAL DE CIENCIA E TECNOLOGIA, ENSINO SUPERIOR E TECNICO E PROFISSIONAL DE NAMPULA	8.324,84	8.324,84	100,00 %	3.572,78	3.572,78	100,00 %	71,25	71,25	100,00 %	--	--	--	--	--	--	11.968,87	11.968,87	100,00 %
52D000841	DELEGACAO DA UNIVERSIDADE PEDAGOGICA	141.330,97	141.330,97	100,00 %	24.222,84	24.222,84	100,00 %	2.272,59	2.272,59	100,00 %	0,00	0,00	--	--	--	--	167.826,39	167.826,39	100,00 %
52E000541	DIRECCAO PROVINCIAL DE CIENCIA E TECNOLOGIA, ENSINO SUPERIOR E TECNICO E PROFISSIONAL DE	4.696,44	4.696,44	100,00 %	3.685,38	3.685,38	100,00 %	10,00	10,00	100,00 %	--	--	--	--	--	--	8.391,83	8.391,83	100,00 %
52E000741	DELEGACAO DA UNIVERSIDADE PEDAGOGICA	107.957,71	107.957,71	100,00 %	11.538,36	7.415,92	64,27 %	19.804,85	19.804,85	100,00 %	--	--	--	5.800,00	0,00	0,00 %	145.100,92	135.178,48	93,16 %
52F000241	CENTRO REGIONAL DE CIENCIA E TECNOLOGIA - CENTRO - UGB	5.167,69	5.167,69	100,00 %	1.817,63	1.817,63	100,00 %	5.081,59	5.081,59	100,00 %	--	--	--	--	--	--	12.066,92	12.066,92	100,00 %
52F000541	DIRECCAO PROVINCIAL DE CIENCIA E TECNOLOGIA, ENSINO SUPERIOR E TECNICO E PROFISSIONAL DE TETE	3.822,94	3.822,94	100,00 %	5.180,19	5.180,19	100,00 %	95,82	95,82	100,00 %	--	--	--	--	--	--	9.098,94	9.098,94	100,00 %
52F000641	DELEGACAO DA UNIVERSIDADE PEDAGOGICA	42.514,65	42.514,65	100,00 %	4.090,04	4.090,04	100,00 %	5,00	5,00	100,00 %	--	--	--	--	--	--	46.609,70	46.609,70	100,00 %
52F000841	INSTITUTO SUPERIOR POLITECNICO DE TETE	48.250,71	48.250,71	100,00 %	7.837,29	7.837,29	100,00 %	1.650,91	1.650,91	100,00 %	--	--	--	4.500,00	0,00	0,00 %	62.238,91	57.738,91	92,77 %
52G000541	DIRECCAO PROVINCIAL DE CIENCIA E TECNOLOGIA, ENSINO SUPERIOR E TECNICO E PROFISSIONAL DE MANICA	6.283,97	6.283,97	100,00 %	6.199,63	6.199,63	100,00 %	40,01	40,01	100,00 %	--	--	--	--	--	--	12.523,61	12.523,61	100,00 %
52G000641	DELEGAÇÃO DA UNIVERSIDADE PEDAGOGICA	59.786,56	59.786,56	100,00 %	5.765,25	5.765,25	100,00 %	4.897,50	4.897,50	100,00 %	--	--	--	500,00	0,00	0,00 %	70.949,30	70.449,30	99,30 %
52G000741	INSTITUTO SUPERIOR POLITECNICO DE MANICA	58.917,15	58.917,15	100,00 %	5.242,73	5.242,73	100,00 %	2.826,00	2.826,00	100,00 %	--	--	--	--	--	--	66.985,88	66.985,88	100,00 %
52G000841	DELEGACAO PROVINCIAL DA	6.787,65	6.787,65	100,00 %	1.403,17	1.403,17	100,00 %	0,00	0,00	--	--	--	--	--	--	--	8.190,82	8.190,82	100,00 %

CONTA GERAL DO ESTADO DO ANO 2016

Resumo da Despesa de Funcionamento, Segundo as Classificações Orgânica e Económica, em Comparação com a Dotação Orçamental
Âmbito: Central, Provincial, Distrital e Autárquico

Posição: 31-12-2016

Classificação Orgânica		Despesas com Pessoal			Bens e Serviços			Transferências Correntes			Outras Desp. Correntes e Encargos Gerais do Estado			Despesas de Capital			Total		
Código	Descrição	Dotação Final	Realização	%	Dotação Final	Realização	%	Dotação Final	Realização	%	Dotação Final	Realização	%	Dotação Final	Realização	%	Dotação Final	Realização	%
52H000541	ESCOLA SUPERIOR DE JORNALISMO DE MANICA DIRECCAO PROVINCIAL DE CIENCIA E TECNOLOGIA, ENSINO SUPERIOR E TECNICO E PROFISSIONAL DE SOFALA	3.800,53	3.800,53	100,00 %	2.958,75	2.958,75	100,00 %	20,00	20,00	100,00 %	--	--	--	--	--	--	6.779,29	6.779,29	100,00 %
52H000741	DELEGACAO DA UNIVERSIDADE PEDAGOGICA	133.144,02	133.144,02	100,00 %	16.608,26	16.608,26	100,00 %	13.325,17	13.325,17	100,00 %	--	--	--	2.584,29	0,00	0,00 %	165.661,73	163.077,44	98,44 %
52I000541	DIRECCAO PROVINCIAL DE CIENCIA E TECNOLOGIA, ENSINO SUPERIOR E TECNICO E PROFISSIONAL DE	6.802,68	6.802,68	100,00 %	1.799,80	1.799,80	100,00 %	34,25	34,25	100,00 %	--	--	--	--	--	--	8.636,72	8.636,72	100,00 %
52I000641	DELEGAÇÃO DA UNIVERSIDADE PEDAGOGICA	25.581,37	25.581,37	100,00 %	2.453,74	2.453,74	100,00 %	1.281,50	1.281,50	100,00 %	--	--	--	2.123,87	0,00	0,00 %	31.440,48	29.316,61	93,24 %
52I000741	DELEGAÇÃO DA UNIVERSIDADE PEDAGOGICA	38.794,56	38.794,56	100,00 %	4.542,63	3.153,36	69,42 %	842,13	842,13	100,00 %	--	--	--	18.409,12	0,00	0,00 %	62.588,44	42.790,05	68,37 %
52I000841	ESCOLA SUPERIOR DE DESENVOLVIMENTO RURAL VILANKULO	383,86	383,86	100,00 %	4.865,44	4.865,44	100,00 %	4.320,00	4.320,00	100,00 %	--	--	--	--	--	--	9.569,30	9.569,30	100,00 %
52I000941	ESCOLA SUPERIOR DE HOTELARIA E TURISMO INHAMBANE	318,80	318,80	100,00 %	5.525,21	5.525,21	100,00 %	5.514,50	5.514,50	100,00 %	--	--	--	--	--	--	11.358,51	11.358,51	100,00 %
52J000241	CENTRO REGIONAL DE CIENCIA E TECNOLOGIA - SUL	6.452,25	6.452,25	100,00 %	4.080,87	4.080,87	100,00 %	114,50	114,50	100,00 %	--	--	--	0,00	0,00	--	10.647,61	10.647,61	100,00 %
52J000541	DIRECCAO PROVINCIAL DE CIENCIA E TECNOLOGIA, ENSINO SUPERIOR E TECNICO E PROFISSIONAL DE GAZA	4.168,54	4.168,54	100,00 %	4.405,48	4.405,48	100,00 %	24,95	24,95	100,00 %	--	--	--	70,00	70,00	100,00 %	8.668,97	8.668,97	100,00 %
52J000741	INSTITUTO SUPERIOR POLITECNICO DE GAZA	63.501,03	63.501,03	100,00 %	6.603,23	6.603,23	100,00 %	1.882,06	1.882,06	100,00 %	--	--	--	2.044,00	1.416,16	69,28 %	74.030,32	73.402,48	99,15 %
52J000841	DELEGAÇÃO DA UNIVERSIDADE PEDAGOGICA	43.208,86	43.208,86	100,00 %	11.122,16	11.122,16	100,00 %	1.090,00	1.090,00	100,00 %	--	--	--	--	--	--	55.421,02	55.421,02	100,00 %
52J000941	ESCOLA SUPERIOR DE NEGOCIOS E EMPREENDEDORISMO DE CHIBUTO	319,93	319,93	100,00 %	7.438,03	7.438,03	100,00 %	6.030,00	6.030,00	100,00 %	--	--	--	--	--	--	13.787,96	13.787,96	100,00 %
52K000541	DIRECCAO PROVINCIAL DE CIENCIA E TECNOLOGIA, ENSINO SUPERIOR E TECNICO E PROFISSIONAL DE MAPUTO PROVINCIA	5.235,85	5.235,85	100,00 %	14.242,38	14.242,38	100,00 %	72,23	72,23	100,00 %	--	--	--	884,92	0,00	0,00 %	20.435,37	19.550,45	95,67 %

CONTA GERAL DO ESTADO DO ANO 2016

Resumo da Despesa de Funcionamento, Segundo as Classificações Orgânica e Económica, em Comparação com a Dotação Orçamental Âmbito: Central, Provincial, Distrital e Autárquico

Posição: 31-12-2016

Classificação Orgânica		Despesas com Pessoal			Bens e Serviços			Transferências Correntes			Outras Desp. Correntes e Encargos Gerais do Estado			Despesas de Capital			Total		
Código	Descrição	Dotação Final	Realização	%	Dotação Final	Realização	%	Dotação Final	Realização	%	Dotação Final	Realização	%	Dotação Final	Realização	%	Dotação Final	Realização	%
54A000141	MINISTERIO DA JUVENTUDE E DESPORTOS	41.106,09	41.106,09	100,00 %	45.178,51	45.178,51	100,00 %	4.729,12	4.729,12	100,00 %	0,00	0,00	--	0,00	0,00	--	91.013,73	91.013,73	100,00 %
54A001041	INSTITUTO NACIONAL DA JUVENTUDE	7.384,05	7.384,05	100,00 %	8.917,30	8.917,30	100,00 %	1.440,46	1.440,46	100,00 %	0,00	0,00	--	--	--	--	17.741,81	17.741,81	100,00 %
54A001141	FUNDO DE PROMOCAO DESPORTIVA	6.655,83	6.655,83	100,00 %	31.707,70	26.707,70	84,23 %	29.926,46	29.926,46	100,00 %	0,00	0,00	--	--	--	--	68.289,99	63.289,99	92,68 %
54A001241	INSTITUTO NACIONAL DO DESPORTO	9.838,55	9.838,55	100,00 %	11.053,92	11.053,92	100,00 %	1.888,50	1.888,50	100,00 %	--	--	--	--	--	--	22.780,97	22.780,97	100,00 %
54B000141	DIRECCAO PROVINCIAL DA JUVENTUDE E DESPORTOS DE NIASSA	6.822,93	6.822,93	100,00 %	1.535,53	1.535,53	100,00 %	25,00	25,00	100,00 %	--	--	--	--	--	--	8.383,45	8.383,45	100,00 %
54C000141	DIRECCAO PROVINCIAL DA JUVENTUDE E DESPORTOS DE CABO DELGADO	4.673,28	4.673,28	100,00 %	1.500,63	1.500,63	100,00 %	30,00	30,00	100,00 %	--	--	--	--	--	--	6.203,90	6.203,90	100,00 %
54D000141	DIRECCAO PROVINCIAL DA JUVENTUDE E DESPORTOS DE NAMPULA	7.751,47	7.751,47	100,00 %	2.188,45	2.188,45	100,00 %	140,00	140,00	100,00 %	--	--	--	--	--	--	10.079,93	10.079,93	100,00 %
54E000141	DIRECCAO PROVINCIAL DA JUVENTUDE E DESPORTOS DA ZAMBEZIA - UGB	5.478,29	5.478,29	100,00 %	2.236,54	2.236,54	100,00 %	34,00	34,00	100,00 %	--	--	--	--	--	--	7.748,83	7.748,83	100,00 %
54F000141	DIRECCAO PROVINCIAL DA JUVENTUDE E DESPORTOS DE TETE	4.276,07	4.276,07	100,00 %	2.813,35	2.813,35	100,00 %	3.137,85	3.137,85	100,00 %	--	--	--	--	--	--	10.227,27	10.227,27	100,00 %
54G000141	DIRECCAO PROVINCIAL DA JUVENTUDE E DESPORTOS DE MANICA	6.411,05	6.411,05	100,00 %	2.030,53	2.030,53	100,00 %	1.149,01	1.149,01	100,00 %	--	--	--	--	--	--	9.590,59	9.590,59	100,00 %
54H000141	DIRECCAO PROVINCIAL DA JUVENTUDE E DESPORTOS DE SOFALA	7.786,47	7.786,47	100,00 %	1.207,25	1.207,25	100,00 %	25,00	25,00	100,00 %	--	--	--	--	--	--	9.018,72	9.018,72	100,00 %
54I000141	DIRECCAO PROVINCIAL DA JUVENTUDE E DESPORTOS DE INHAMBANE	4.710,73	4.710,73	100,00 %	2.208,08	2.208,08	100,00 %	77,09	77,09	100,00 %	--	--	--	--	--	--	6.995,90	6.995,90	100,00 %
54J000141	DIRECCAO PROVINCIAL DA JUVENTUDE E DESPORTOS DE GAZA	5.470,77	5.470,77	100,00 %	2.983,14	2.983,14	100,00 %	96,20	96,20	100,00 %	0,00	0,00	--	--	--	--	8.550,11	8.550,11	100,00 %
54K000141	DIRECCAO PROVINCIAL DA JUVENTUDE E DESPORTOS DE MAPUTO PROVINCIA	6.771,83	6.771,83	100,00 %	2.659,80	2.659,80	100,00 %	5,00	5,00	100,00 %	--	--	--	--	--	--	9.436,64	9.436,64	100,00 %
54L000141	DIRECCAO PROVINCIAL DA JUVENTUDE E DESPORTOS DE MAPUTO CIDADE	5.192,85	5.192,85	100,00 %	2.324,56	2.324,56	100,00 %	20,00	20,00	100,00 %	--	--	--	--	--	--	7.537,41	7.537,41	100,00 %

CONTA GERAL DO ESTADO DO ANO 2016

Resumo da Despesa de Funcionamento, Segundo as Classificações Orgânica e Económica, em Comparação com a Dotação Orçamental
Âmbito: Central, Provincial, Distrital e Autárquico

Posição: 31-12-2016

Classificação Orgânica		Despesas com Pessoal			Bens e Serviços			Transferências Correntes			Outras Desp. Correntes e Encargos Gerais do Estado			Despesas de Capital			Total		
Código	Descrição	Dotação Final	Realização	%	Dotação Final	Realização	%	Dotação Final	Realização	%	Dotação Final	Realização	%	Dotação Final	Realização	%	Dotação Final	Realização	%
58A000141	MINISTERIO DA SAUDE	403.795,21	403.795,21	100,00 %	4.041.122,79	4.036.949,54	99,90 %	228.009,83	228.009,83	100,00 %	803,10	803,10	100,00 %	12.622,13	11.042,72	87,49 %	4.686.353,05	4.680.600,39	99,88 %
58A000741	HOSPITAL CENTRAL DE MAPUTO	606.642,90	606.642,90	100,00 %	507.379,10	507.104,69	99,95 %	1.675,29	1.675,29	100,00 %	--	--	--	51.082,75	23.839,57	46,67 %	1.166.780,05	1.139.262,46	97,64 %
58A001241	CENTRAL DE MEDICAMENTOS E ARTIGOS MEDICOS	819,64	819,64	100,00 %	223.156,85	223.156,85	100,00 %	0,00	0,00	--	--	--	--	--	--	--	223.976,49	223.976,49	100,00 %
58B000141	DIRECCAO PROVINCIAL DA SAUDE DE NIASA	79.865,84	79.865,84	100,00 %	7.726,06	7.726,06	100,00 %	821,01	821,01	100,00 %	0,00	0,00	--	--	--	--	88.412,91	88.412,91	100,00 %
58B000241	HOSPITAL PROVINCIAL DE LICHINGA	118.965,30	118.965,30	100,00 %	25.889,24	25.889,24	100,00 %	4.021,07	4.021,07	100,00 %	--	--	--	--	--	--	148.875,61	148.875,61	100,00 %
58C000141	DIRECCAO PROVINCIAL DA SAUDE DE CABO DELGADO	84.974,18	84.974,18	100,00 %	44.795,16	44.795,16	100,00 %	4.369,77	4.369,77	100,00 %	--	--	--	0,00	0,00	--	134.139,11	134.139,11	100,00 %
58C000241	HOSPITAL PROVINCIAL DE PEMBA	96.757,44	96.757,44	100,00 %	25.149,07	25.149,07	100,00 %	1.904,90	1.904,90	100,00 %	0,00	0,00	--	--	--	--	123.811,42	123.811,42	100,00 %
58D000141	DIRECCAO PROVINCIAL DA SAUDE DE NAMPULA	190.967,70	190.967,70	100,00 %	21.291,98	21.291,98	100,00 %	1.089,84	1.089,84	100,00 %	--	--	--	--	--	--	213.349,51	213.349,51	100,00 %
58D000741	HOSPITAL CENTRAL DE NAMPULA	205.816,28	205.816,28	100,00 %	70.980,84	70.980,84	100,00 %	2.006,31	2.006,31	100,00 %	--	--	--	--	--	--	278.803,43	278.803,43	100,00 %
58D000941	HOSPITAL DISTRIAL DE NACALA-PORTO	39.725,91	39.864,49	100,35 %	18.728,42	18.728,42	100,00 %	701,73	701,73	100,00 %	--	--	--	--	--	--	59.156,06	59.294,64	100,23 %
58E000141	DIRECCAO PROVINCIAL DA SAUDE DA ZAMBEZIA	148.108,38	148.108,38	100,00 %	76.596,97	76.596,97	100,00 %	4.414,52	4.414,52	100,00 %	0,00	0,00	--	1.220,00	950,00	77,87 %	230.339,87	230.069,87	99,88 %
58E000241	HOSPITAL PROVINCIAL DE QUELIMANE	141.559,98	141.559,98	100,00 %	61.043,84	61.043,84	100,00 %	2.001,15	2.001,15	100,00 %	--	--	--	--	--	--	204.604,96	204.604,96	100,00 %
58F000141	DIRECCAO PROVINCIAL DA SAUDE DE TETE	48.142,27	48.142,27	100,00 %	18.808,80	18.808,80	100,00 %	3.343,01	3.343,01	100,00 %	--	--	--	--	--	--	70.294,08	70.294,08	100,00 %
58F000241	HOSPITAL PROVINCIAL DE	73.346,72	73.346,72	100,00 %	28.065,57	28.065,57	100,00 %	7.381,32	7.381,32	100,00 %	--	--	--	--	--	--	108.793,61	108.793,61	100,00 %
58G000141	DIRECCAO PROVINCIAL DA SAUDE DE MANICA	101.436,26	101.436,26	100,00 %	15.807,61	15.807,61	100,00 %	1.497,20	1.497,20	100,00 %	--	--	--	658,43	143,82	21,84 %	119.399,50	118.884,89	99,57 %
58G000241	HOSPITAL PROVINCIAL DE CHIMOIO	127.486,91	127.486,91	100,00 %	21.623,45	21.623,45	100,00 %	470,00	470,00	100,00 %	--	--	--	--	--	--	149.580,36	149.580,36	100,00 %
58G003641	INSTITUTO DE CIENCIAS DE SAUDE DE MANICA	7.410,27	7.410,27	100,00 %	6.073,94	6.073,94	100,00 %	100,00	100,00	100,00 %	--	--	--	--	--	--	13.584,21	13.584,21	100,00 %
58H000141	DIRECCAO PROVINCIAL DA SAUDE DE SOFALA	98.610,04	98.610,04	100,00 %	27.778,13	27.778,13	100,00 %	670,76	670,76	100,00 %	0,00	0,00	--	--	--	--	127.058,93	127.058,93	100,00 %
58H000741	HOSPITAL CENTRAL DA BEIRA	254.312,66	254.312,66	100,00 %	65.965,14	65.965,14	100,00 %	1.413,00	1.413,00	100,00 %	0,00	0,00	--	6.210,00	6.206,54	99,94 %	327.900,79	327.897,34	100,00 %
58I000141	DIRECCAO PROVINCIAL DA SAUDE DE INHAMBANE	59.891,27	59.891,27	100,00 %	61.678,20	61.678,20	100,00 %	2.070,96	2.070,96	100,00 %	--	--	--	1.000,00	536,50	53,65 %	124.640,43	124.176,93	99,63 %
58I000241	HOSPITAL PROVINCIAL DE	82.178,01	82.178,01	100,00 %	24.002,60	19.014,30	79,22 %	900,48	900,48	100,00 %	9.676,60	4.838,30	50,00 %	--	--	--	116.757,70	106.931,10	91,58 %

CONTA GERAL DO ESTADO DO ANO 2016

Resumo da Despesa de Funcionamento, Segundo as Classificações Orgânica e Económica, em Comparação com a Dotação Orçamental Âmbito: Central, Provincial, Distrital e Autárquico

Posição: 31-12-2016

Classificação Orgânica		Despesas com Pessoal			Bens e Serviços			Transferências Correntes			Outras Desp. Correntes e Encargos Gerais do Estado			Despesas de Capital			Total			
Código	Descrição	Dotação Final	Realização	%	Dotação Final	Realização	%	Dotação Final	Realização	%	Dotação Final	Realização	%	Dotação Final	Realização	%	Dotação Final	Realização	%	
	INHAMBANE																			
58J000141	DIRECCAO PROVINCIAL DA SAUDE DE GAZA	81.807,86	81.807,86	100,00 %	25.357,86	25.357,86	100,00 %	1.216,91	1.216,91	100,00 %	--	--	--	--	--	--	108.382,63	108.382,63	100,00 %	
58J000241	HOSPITAL PROVINCIAL DE XAI-XAI	69.811,21	69.811,21	100,00 %	17.489,70	17.489,70	100,00 %	542,16	542,16	100,00 %	--	--	--	--	--	--	87.843,07	87.843,07	100,00 %	
58K000141	DIRECCAO PROVINCIAL DA SAUDE DE MAPUTO	40.059,21	40.059,21	100,00 %	11.032,96	11.032,96	100,00 %	3.221,64	3.221,64	100,00 %	--	--	--	--	--	--	54.313,80	54.313,80	100,00 %	
58K002041	HOSPITAL GERAL DA	39.290,32	39.290,32	100,00 %	15.235,99	15.235,99	100,00 %	335,74	335,74	100,00 %	--	--	--	--	--	--	54.862,04	54.862,04	100,00 %	
58K013241	HOSPITAL PROVINCIAL DA MATOLA	49.140,13	49.140,13	100,00 %	23.093,46	23.093,46	100,00 %	449,25	449,25	100,00 %	--	--	--	0,00	0,00	--	72.682,84	72.682,84	100,00 %	
58L000141	DIRECCAO PROVINCIAL DA SAUDE DE MAPUTO CIDADE	40.890,21	40.890,21	100,00 %	30.359,41	30.359,41	100,00 %	259,00	259,00	100,00 %	--	--	--	3.500,00	481,50	13,76 %	75.008,62	71.990,12	95,98 %	
58L000541	HOSPITAL GERAL DE CHAMANCULO	53.000,61	53.000,61	100,00 %	19.670,65	19.670,65	100,00 %	97,42	97,42	100,00 %	--	--	--	--	--	--	72.768,68	72.768,68	100,00 %	
58L001041	HOSPITAL GERAL DE MAVALANE	123.533,48	123.533,48	100,00 %	69.981,96	69.981,96	100,00 %	233,37	233,37	100,00 %	0,00	0,00	--	--	--	--	193.748,81	193.748,81	100,00 %	
58L001241	HOSPITAL GERAL JOSE MACAMO	111.298,84	111.298,84	100,00 %	50.428,17	50.428,17	100,00 %	134,40	134,40	100,00 %	--	--	--	--	--	--	161.861,41	161.861,41	100,00 %	
58L001341	HOSPITAL PSIQUIATRICO DE INFULENE	26.920,81	26.920,81	100,00 %	26.765,48	26.765,48	100,00 %	962,01	962,01	100,00 %	--	--	--	--	--	--	54.648,30	54.648,30	100,00 %	
58L006941	HOSPITAL GERAL DA POLANA CANICO	6.556,70	6.556,70	100,00 %	9.918,73	9.918,73	100,00 %	5,00	5,00	100,00 %	--	--	--	--	--	--	16.480,43	16.480,43	100,00 %	
60A000141	MINISTERIO DOS COMBATENTES	32.060,48	32.060,48	100,00 %	33.572,23	33.572,23	100,00 %	9.125,07	9.125,07	100,00 %	0,00	0,00	--	--	--	--	74.757,77	74.757,77	100,00 %	
60A000741	FUNDO DA PAZ E RECONCILIAÇÃO NACIONAL	3.845,75	3.845,75	100,00 %	1.778,93	1.778,93	100,00 %	244,82	244,82	100,00 %	--	--	--	--	--	--	--	5.869,50	5.869,50	100,00 %
60A000841	CENTRO DE PESQUISA DA HISTORIA DA LUTA DE LIBERTACAO NACIONAL	5.261,74	5.261,74	100,00 %	826,99	826,99	100,00 %	20,00	20,00	100,00 %	0,00	0,00	--	--	--	--	6.108,73	6.108,73	100,00 %	
60B000141	DIRECCAO PROVINCIAL DOS COMBATENTES DE NIASSA	7.504,76	7.504,76	100,00 %	1.507,06	1.507,06	100,00 %	1.638,99	1.638,99	100,00 %	--	--	--	--	--	--	--	10.650,81	10.650,81	100,00 %
60C000141	DIRECCAO PROVINCIAL DOS COMBATENTES DE CABO DELGADO	7.710,29	7.710,29	100,00 %	1.366,46	1.366,46	100,00 %	800,55	800,55	100,00 %	--	--	--	0,00	0,00	--	9.877,30	9.877,30	100,00 %	
60D000141	DIRECCAO PROVINCIAL DOS COMBATENTES DE NAMPULA	8.579,07	8.579,07	100,00 %	1.481,43	1.481,43	100,00 %	1.683,50	1.683,50	100,00 %	--	--	--	--	--	--	--	11.744,00	11.744,00	100,00 %
60E000141	DIRECCAO PROVINCIAL DOS COMBATENTES DA ZAMBEZIA	6.045,83	6.045,83	100,00 %	3.525,39	3.525,39	100,00 %	1.186,80	1.186,80	100,00 %	--	--	--	--	--	--	--	10.758,02	10.758,02	100,00 %
60F000141	DIRECCAO PROVINCIAL DOS	3.387,53	3.387,53	100,00 %	2.103,77	2.103,77	100,00 %	16.349,31	16.349,31	100,00 %	--	--	--	--	--	--	--	21.840,61	21.840,61	100,00 %

CONTA GERAL DO ESTADO DO ANO 2016

Resumo da Despesa de Funcionamento, Segundo as Classificações Orgânica e Económica, em Comparação com a Dotação Orçamental
Âmbito: Central, Provincial, Distrital e Autárquico

Posição: 31-12-2016

Classificação Orgânica		Despesas com Pessoal			Bens e Serviços			Transferências Correntes			Outras Desp. Correntes e Encargos Gerais do Estado			Despesas de Capital			Total		
Código	Descrição	Dotação Final	Realização	%	Dotação Final	Realização	%	Dotação Final	Realização	%	Dotação Final	Realização	%	Dotação Final	Realização	%	Dotação Final	Realização	%
60G000141	COMBATENTES DE TETE	6.135,07	6.135,07	100,00 %	9.352,57	9.352,57	100,00 %	1.580,33	1.580,33	100,00 %	--	--	--	--	--	--	17.067,98	17.067,98	100,00 %
60H000141	DIRECCAO PROVINCIAL DOS COMBATENTES DE MANICA	6.377,18	6.377,18	100,00 %	2.057,74	2.057,74	100,00 %	1.941,76	1.941,76	100,00 %	--	--	--	--	--	--	10.376,68	10.376,68	100,00 %
60I000141	DIRECCAO PROVINCIAL DOS COMBATENTES DE SOFALA	2.673,70	2.673,70	100,00 %	1.245,63	1.245,63	100,00 %	277,56	277,56	100,00 %	--	--	--	--	--	--	4.196,88	4.196,88	100,00 %
60J000141	DIRECCAO PROVINCIAL DOS COMBATENTES DE	4.394,24	4.394,24	100,00 %	1.710,23	1.710,23	100,00 %	458,29	458,29	100,00 %	--	--	--	--	--	--	6.562,76	6.562,76	100,00 %
60K000141	DIRECCAO PROVINCIAL DOS COMBATENTES DE MAPUTO PROVINCIA	5.983,11	5.983,11	100,00 %	2.753,66	2.753,66	100,00 %	1.627,52	1.627,52	100,00 %	--	--	--	--	--	--	10.364,29	10.364,29	100,00 %
62A000141	MINISTERIO DO GENERO, CRIANCA E ACCAO SOCIAL	57.411,11	57.411,11	100,00 %	26.292,94	26.292,94	100,00 %	5.720,92	5.720,92	100,00 %	0,00	0,00	--	--	--	--	89.424,97	89.424,97	100,00 %
62A000841	INSTITUTO NACIONAL DE ACCAO SOCIAL	27.235,48	27.235,48	100,00 %	15.950,89	12.917,44	80,98 %	797,39	797,39	100,00 %	--	--	--	--	--	--	43.983,76	40.950,31	93,10 %
62B000141	DIRECCAO PROVINCIAL DO GÉNERO, CRIANÇA E ACCAO SOCIAL DE NIASSA	10.361,19	10.361,19	100,00 %	2.112,11	2.112,11	100,00 %	1.063,16	1.063,16	100,00 %	--	--	--	--	--	--	13.536,46	13.536,46	100,00 %
62B000241	DELEGAÇÃO PROVINCIAL DO INSTITUTO NACIONAL DE ACCAO SOCIAL DE NIASSA	7.302,47	7.302,47	100,00 %	1.128,46	1.128,46	100,00 %	100.111,56	100.111,56	100,00 %	--	--	--	--	--	--	108.542,49	108.542,49	100,00 %
62B020141	DELEGAÇÃO DISTRITAL DO INSTITUTO NACIONAL DE ACCAO SOCIAL DE CUAMBA	4.697,98	4.697,98	100,00 %	978,38	978,38	100,00 %	86.866,50	86.866,50	100,00 %	--	--	--	--	--	--	92.542,86	92.542,86	100,00 %
62B070141	DELEGAÇÃO DISTRITAL DO INSTITUTO NACIONAL DE ACCAO SOCIAL DE MARRUPA	3.823,36	3.823,36	100,00 %	667,00	667,00	100,00 %	40.962,44	40.962,44	100,00 %	--	--	--	--	--	--	45.452,80	45.452,80	100,00 %
62C000141	DIRECCAO PROVINCIAL DO GÉNERO, CRIANÇA E ACCAO SOCIAL DE CABO DELGADO	9.762,64	9.762,64	100,00 %	3.154,78	3.154,78	100,00 %	561,96	561,96	100,00 %	--	--	--	--	--	--	13.479,38	13.479,38	100,00 %
62C000241	DELEGAÇÃO PROVINCIAL DO INSTITUTO NACIONAL DE ACCAO SOCIAL DE CABO DELGADO	12.447,61	12.447,61	100,00 %	1.528,10	1.528,10	100,00 %	95.522,75	95.522,75	100,00 %	--	--	--	--	--	--	109.498,45	109.498,45	100,00 %
62C090141	DELEGAÇÃO DISTRITAL DO INSTITUTO NACIONAL DE ACCAO SOCIAL DE MOCIMBOA DA PRAIA	1.542,79	1.542,79	100,00 %	--	--	--	58.297,36	58.297,36	100,00 %	--	--	--	--	--	--	59.840,15	59.840,15	100,00 %
62C100141	DELEGAÇÃO DISTRITAL DO	1.179,94	1.179,94	100,00 %	2.294,21	0,00	0,00 %	54.546,14	54.546,14	100,00 %	--	--	--	--	--	--	58.020,28	55.726,08	96,05 %

CONTA GERAL DO ESTADO DO ANO 2016

Resumo da Despesa de Funcionamento, Segundo as Classificações Orgânica e Económica, em Comparação com a Dotação Orçamental Âmbito: Central, Provincial, Distrital e Autárquico

Posição: 31-12-2016

Classificação Orgânica		Despesas com Pessoal			Bens e Serviços			Transferências Correntes			Outras Desp. Correntes e Encargos Gerais do Estado			Despesas de Capital			Total		
Código	Descrição	Dotação Final	Realização	%	Dotação Final	Realização	%	Dotação Final	Realização	%	Dotação Final	Realização	%	Dotação Final	Realização	%	Dotação Final	Realização	%
62D000141	INSTITUTO NACIONAL DE ACCAO SOCIAL DE DIRECCAO PROVINCIAL DO GÉNERO, CRIANÇA E ACCAO SOCIAL DE NAMPULA	19.271,85	19.271,85	100,00 %	3.600,00	3.600,00	100,00 %	1.755,85	1.755,85	100,00 %	--	--	--	--	--	--	24.627,70	24.627,70	100,00 %
62D000241	DELEGAÇÃO PROVINCIAL DO INSTITUTO NACIONAL DE ACCAO SOCIAL DE NAMPULA	6.677,92	6.677,92	100,00 %	727,92	727,92	100,00 %	122.553,56	122.553,56	100,00 %	--	--	--	--	--	--	129.959,40	129.959,40	100,00 %
62D020141	DELEGAÇÃO DISTRITAL DO INSTITUTO NACIONAL DE ACCAO SOCIAL DE ANGOCHE	6.377,69	6.377,69	100,00 %	308,33	308,33	100,00 %	121.446,20	121.446,20	100,00 %	--	--	--	--	--	--	128.132,22	128.132,22	100,00 %
62D170141	DELEGAÇÃO DISTRITAL DO INSTITUTO NACIONAL DE ACCAO SOCIAL DE NACALA-PORTO	3.237,31	3.237,31	100,00 %	308,33	308,33	100,00 %	99.703,36	99.703,36	100,00 %	--	--	--	--	--	--	103.249,00	103.249,00	100,00 %
62D210141	DELEGAÇÃO DISTRITAL DO INSTITUTO NACIONAL DE ACCAO SOCIAL DE RIBAUE	2.805,22	2.805,22	100,00 %	231,67	231,67	100,00 %	58.346,78	58.346,78	100,00 %	--	--	--	--	--	--	61.383,66	61.383,66	100,00 %
62E000141	DIRECCAO PROVINCIAL DO GÉNERO, CRIANÇA E ACCAO SOCIAL DA ZAMBEZIA	10.062,83	10.062,83	100,00 %	2.006,24	2.006,24	100,00 %	503,11	503,11	100,00 %	--	--	--	--	--	--	12.572,18	12.572,18	100,00 %
62E000241	DELEGAÇÃO PROVINCIAL DO INSTITUTO NACIONAL DE ACCAO SOCIAL DA ZAMBEZIA	8.149,32	8.149,32	100,00 %	571,26	571,26	100,00 %	107.489,28	107.489,28	100,00 %	--	--	--	--	--	--	116.209,86	116.209,86	100,00 %
62E050141	DELEGAÇÃO DISTRITAL DO INSTITUTO NACIONAL DE ACCAO SOCIAL DE GURUE	3.652,70	3.652,70	100,00 %	139,02	139,02	100,00 %	72.194,38	72.194,38	100,00 %	--	--	--	--	--	--	75.986,10	75.986,10	100,00 %
62E110141	DELEGAÇÃO DISTRITAL DO INSTITUTO NACIONAL DE ACCAO SOCIAL DE MOCUBA	4.294,72	4.294,72	100,00 %	389,29	389,29	100,00 %	130.578,48	130.578,48	100,00 %	--	--	--	--	--	--	135.262,49	135.262,49	100,00 %
62F000141	DIRECCAO PROVINCIAL DO GÉNERO, CRIANÇA E ACCAO SOCIAL DE TETE	9.735,77	9.735,77	100,00 %	2.773,52	2.773,52	100,00 %	17.204,18	17.204,18	100,00 %	--	--	--	--	--	--	29.713,47	29.713,47	100,00 %
62F000241	DELEGAÇÃO PROVINCIAL DO INSTITUTO NACIONAL DE ACCAO SOCIAL DE TETE	7.481,56	7.481,56	100,00 %	407,78	407,78	100,00 %	105.812,54	105.812,54	100,00 %	--	--	--	--	--	--	113.701,89	113.701,89	100,00 %
62F090141	DELEGAÇÃO DISTRITAL DO INSTITUTO NACIONAL DE ACCAO SOCIAL DE MARAVIA	1.430,23	1.430,23	100,00 %	--	--	--	58.207,42	58.207,42	100,00 %	--	--	--	--	--	--	59.637,65	59.637,65	100,00 %
62F100141	DELEGAÇÃO DISTRITAL DO INSTITUTO NACIONAL DE	3.969,45	3.969,45	100,00 %	--	--	--	95.233,97	95.233,97	100,00 %	--	--	--	--	--	--	99.203,41	99.203,41	100,00 %

CONTA GERAL DO ESTADO DO ANO 2016

Resumo da Despesa de Funcionamento, Segundo as Classificações Orgânica e Económica, em Comparação com a Dotação Orçamental Âmbito: Central, Provincial, Distrital e Autárquico

Posição: 31-12-2016

Classificação Orgânica		Despesas com Pessoal			Bens e Serviços			Transferências Correntes			Outras Desp. Correntes e Encargos Gerais do Estado			Despesas de Capital			Total		
Código	Descrição	Dotação Final	Realização	%	Dotação Final	Realização	%	Dotação Final	Realização	%	Dotação Final	Realização	%	Dotação Final	Realização	%	Dotação Final	Realização	%
62G000141	ACCAO SOCIAL DE MOATIZE DIRECCAO PROVINCIAL DO GÉNERO, CRIANÇA E ACCAO SOCIAL DE MANICA	13.439,15	13.439,15	100,00 %	1.949,04	1.949,04	100,00 %	1.022,51	1.022,51	100,00 %	--	--	--	--	--	--	16.410,71	16.410,71	100,00 %
62G000241	DELEGAÇÃO PROVINCIAL DO INSTITUTO NACIONAL DE ACCAO SOCIAL DE MANICA	5.723,14	5.723,14	100,00 %	534,42	534,42	100,00 %	142.902,90	142.902,90	100,00 %	--	--	--	--	--	--	149.160,46	149.160,46	100,00 %
62G020141	DELEGAÇÃO DISTRIAL DO INSTITUTO NACIONAL DE ACCAO SOCIAL DE BARUE	4.214,34	4.214,34	100,00 %	721,73	721,73	100,00 %	88.781,45	88.781,45	100,00 %	--	--	--	--	--	--	93.717,52	93.717,52	100,00 %
62H000141	DIRECCAO PROVINCIAL DO GÉNERO, CRIANÇA E ACCAO SOCIAL DE SOFALA	16.070,13	16.070,13	100,00 %	2.430,41	2.430,41	100,00 %	7.161,73	7.161,73	100,00 %	--	--	--	--	--	--	25.662,27	25.662,27	100,00 %
62H000241	DELEGAÇÃO PROVINCIAL DO INSTITUTO NACIONAL DE ACCAO SOCIAL DE SOFALA	7.265,22	7.265,22	100,00 %	2.298,04	2.298,04	100,00 %	143.663,58	143.663,58	100,00 %	--	--	--	--	--	--	153.226,84	153.226,84	100,00 %
62H030141	DELEGAÇÃO DISTRIAL DO INSTITUTO NACIONAL DE ACCAO SOCIAL DE CAIA	2.321,74	2.321,74	100,00 %	--	--	--	54.984,93	54.984,93	100,00 %	--	--	--	--	--	--	57.306,67	57.306,67	100,00 %
62H090141	DELEGAÇÃO DISTRIAL DO INSTITUTO NACIONAL DE ACCAO SOCIAL DE MACHANGA	1.724,18	1.724,18	100,00 %	0,00	0,00	--	34.568,31	34.568,31	100,00 %	--	--	--	--	--	--	36.292,49	36.292,49	100,00 %
62I000141	DIRECCAO PROVINCIAL DO GÉNERO, CRIANÇA E ACCAO SOCIAL DE INHAMBANE	6.735,65	6.735,65	100,00 %	1.321,29	1.321,29	100,00 %	388,44	388,44	100,00 %	--	--	--	--	--	--	8.445,38	8.445,38	100,00 %
62I000241	DELEGAÇÃO PROVINCIAL DO INSTITUTO NACIONAL DE ACCAO SOCIAL DE INHAMBANE	8.352,21	8.352,21	100,00 %	1.594,90	1.594,90	100,00 %	72.555,20	72.555,20	100,00 %	--	--	--	--	--	--	82.502,31	82.502,31	100,00 %
62I100141	DELEGAÇÃO DISTRIAL DO INSTITUTO NACIONAL DE ACCAO SOCIAL DE MAXIXE	5.844,33	5.844,33	100,00 %	344,96	344,96	100,00 %	69.683,65	69.683,65	100,00 %	--	--	--	--	--	--	75.872,94	75.872,94	100,00 %
62I130741	DELEGAÇÃO DISTRIAL DO INSTITUTO NACIONAL DE ACCAO SOCIAL DE VILANCULOS	3.221,36	3.221,36	100,00 %	295,00	295,00	100,00 %	59.708,15	59.708,15	100,00 %	--	--	--	--	--	--	63.224,51	63.224,51	100,00 %
62J000141	DIRECCAO PROVINCIAL DO GÉNERO, CRIANÇA E ACCAO SOCIAL DE GAZA	10.435,19	10.435,19	100,00 %	4.072,44	4.072,44	100,00 %	624,75	624,75	100,00 %	--	--	--	--	--	--	15.132,38	15.132,38	100,00 %
62J000241	DELEGAÇÃO PROVINCIAL DO INSTITUTO NACIONAL DE ACCAO SOCIAL DE GAZA	5.867,33	5.867,33	100,00 %	2.039,67	2.039,67	100,00 %	99.428,35	99.428,35	100,00 %	--	--	--	--	--	--	107.335,35	107.335,35	100,00 %

CONTA GERAL DO ESTADO DO ANO 2016

Resumo da Despesa de Funcionamento, Segundo as Classificações Orgânica e Económica, em Comparação com a Dotação Orçamental
Âmbito: Central, Provincial, Distrital e Autárquico

Posição: 31-12-2016

Classificação Orgânica		Despesas com Pessoal			Bens e Serviços			Transferências Correntes			Outras Desp. Correntes e Encargos Gerais do Estado			Despesas de Capital			Total		
Código	Descrição	Dotação Final	Realização	%	Dotação Final	Realização	%	Dotação Final	Realização	%	Dotação Final	Realização	%	Dotação Final	Realização	%	Dotação Final	Realização	%
62J030141	DELEGAÇÃO DISTRITAL DO INSTITUTO NACIONAL DE ACCAO SOCIAL DE CHIBUTO	5.486,28	5.486,28	100,00 %	330,48	330,48	100,00 %	80.321,29	80.321,29	100,00 %	--	--	--	--	--	--	86.138,04	86.138,04	100,00 %
62J040141	DELEGAÇÃO DISTRITAL DO INSTITUTO NACIONAL DE ACCAO SOCIAL DE CHICUALACUALA	2.429,18	2.429,18	100,00 %	333,50	333,50	100,00 %	46.846,73	46.846,73	100,00 %	--	--	--	--	--	--	49.609,41	49.609,41	100,00 %
62J060141	DELEGAÇÃO DISTRITAL DO INSTITUTO NACIONAL DE ACCAO SOCIAL DE CHOKWE	4.213,57	4.213,57	100,00 %	497,54	497,54	100,00 %	81.305,98	81.305,98	100,00 %	--	--	--	--	--	--	86.017,09	86.017,09	100,00 %
62K000141	DIRECCAO PROVINCIAL DO GÉNERO, CRIANÇA E ACCAO SOCIAL DE MAPUTO	11.779,07	11.779,07	100,00 %	4.251,49	4.251,49	100,00 %	284,08	284,08	100,00 %	--	--	--	--	--	--	16.314,63	16.314,63	100,00 %
62K000241	DELEGAÇÃO PROVINCIAL DO INSTITUTO NACIONAL DE ACCAO SOCIAL DE MAPUTO PROVINCIA	12.711,36	12.711,36	100,00 %	3.804,96	3.804,96	100,00 %	95.647,30	95.647,30	100,00 %	--	--	--	--	--	--	112.163,62	112.163,62	100,00 %
62L000141	DIRECCAO PROVINCIAL DO GÉNERO, CRIANÇA E ACCAO SOCIAL DE MAPUTO CIDADE	26.847,59	26.847,59	100,00 %	17.726,33	17.726,33	100,00 %	269,50	269,50	100,00 %	--	--	--	--	--	--	44.843,41	44.843,41	100,00 %
62L000241	DELEGAÇÃO PROVINCIAL DO INSTITUTO NACIONAL DE ACCAO SOCIAL DE MAPUTO CIDADE	11.578,37	11.578,37	100,00 %	2.718,72	2.718,72	100,00 %	80.445,14	80.445,14	100,00 %	--	--	--	--	--	--	94.742,23	94.742,23	100,00 %
65A000141	E.G.E - BENS E SERVICOS - CENTRAL	0,00	0,00	--	574.078,98	309.822,95	53,97 %	0,00	0,00	--	0,00	0,00	--	--	--	--	574.078,98	309.822,95	53,97 %
65A000241	E.G.E - ENCARGOS DA DIVIDA - CENTRAL	0,00	0,00	--	0,00	0,00	--	0,00	0,00	--	16.308.929,71	16.308.929,71	100,00 %	--	--	--	16.308.929,7	16.308.929,7	100,00 %
65A000441	E.G.E TRANSFERENCIAS AS ADMINISTRACOES PRIVADAS - CENTRAL	0,00	0,00	--	0,00	0,00	--	423.857,22	423.857,22	100,00 %	0,00	0,00	--	--	--	--	423.857,22	423.857,22	100,00 %
65A000541	E.G.E - TRANSFERENCIAS AS FAMILIAS - CENTRAL	--	--	--	2.372,44	0,00	0,00 %	666.835,17	666.835,17	100,00 %	0,00	0,00	--	--	--	--	669.207,61	666.835,17	99,65 %
65A000641	E.G.E -TRANSFERENCIAS AO EXTERIOR-CENTRAL	--	--	--	--	--	--	0,00	0,00	--	--	--	--	--	--	--	0,00	0,00	--
65A000741	E.G.E-SUBSIDIOS-CENTRAL	0,00	0,00	--	0,00	0,00	--	--	--	--	2.011.432,68	2.011.432,68	100,00 %	--	--	--	2.011.432,68	2.011.432,68	100,00 %
65A000841	E.G.E -OUTRAS DESPESAS CORRENTES - CENTRAL	4.772,44	4.772,44	100,00 %	1.490.627,74	78.889,63	5,29 %	0,00	0,00	--	151.314,33	7.554,85	4,99 %	119.974,30	0,00	0,00 %	1.766.688,81	91.216,93	5,16 %
65B000541	E.G.E - TRANSFERENCIAS AS FAMILIAS - PROVINCIA DE NIASSA	--	--	--	--	--	--	104.205,48	104.205,48	100,00 %	--	--	--	--	--	--	104.205,48	104.205,48	100,00 %

CONTA GERAL DO ESTADO DO ANO 2016

Resumo da Despesa de Funcionamento, Segundo as Classificações Orgânica e Económica, em Comparação com a Dotação Orçamental
Âmbito: Central, Provincial, Distrital e Autárquico

Posição: 31-12-2016

Classificação Orgânica		Despesas com Pessoal			Bens e Serviços			Transferências Correntes			Outras Desp. Correntes e Encargos Gerais do Estado			Despesas de Capital			Total		
Código	Descrição	Dotação Final	Realização	%	Dotação Final	Realização	%	Dotação Final	Realização	%	Dotação Final	Realização	%	Dotação Final	Realização	%	Dotação Final	Realização	%
65B000841	E.G.E - OUTRAS DESPESAS CORRENTES - PROVINCIA DE NIASSA	--	--	--	0,00	0,00	--	0,00	0,00	--	13.560,55	13.560,55	100,00 %	--	--	--	13.560,55	13.560,55	100,00 %
65C000541	E.G.E - TRANSFERENCIAS AS FAMILIAS - PROVINCIA DE CABO DELGADO	0,00	0,00	--	0,29	0,00	0,00 %	431.127,70	431.127,70	100,00 %	--	--	--	--	--	--	431.127,98	431.127,70	100,00 %
65C000841	E.G.E - OUTRAS DESPESAS CORRENTES - PROVINCIA DE CABO DELGADO	--	--	--	36.016,16	36.016,16	100,00 %	0,00	0,00	--	9.134,95	9.134,95	100,00 %	--	--	--	45.151,11	45.151,11	100,00 %
65D000541	E.G.E - TRANSFERENCIAS AS FAMILIAS - PROVINCIA DE NAMPULA	--	--	--	--	--	--	113.785,70	113.785,70	100,00 %	--	--	--	--	--	--	113.785,70	113.785,70	100,00 %
65D000841	E.G.E - OUTRAS DESPESAS CORRENTES - PROVINCIA DE NAMPULA	--	--	--	22.260,68	22.260,68	100,00 %	--	--	--	42.519,90	42.519,90	100,00 %	250,00	0,00	0,00 %	65.030,58	64.780,58	99,62 %
65E000541	E.G.E - TRANSFERENCIAS AS FAMILIAS -PROVINCIA DA ZAMBEZIA	--	--	--	--	--	--	81.470,88	81.470,88	100,00 %	--	--	--	--	--	--	81.470,88	81.470,88	100,00 %
65E000841	E.G.E - OUTRAS DESPESAS CORRENTES - PROVINCIA DA ZAMBEZIA	--	--	--	6.500,00	6.500,00	100,00 %	--	--	--	28.254,00	28.254,00	100,00 %	--	--	--	34.754,00	34.754,00	100,00 %
65F000541	E.G.E - TRANSFERENCIAS AS FAMILIAS - PROVINCIA DE TETE	--	--	--	--	--	--	124.332,44	124.332,44	100,00 %	--	--	--	--	--	--	124.332,44	124.332,44	100,00 %
65F000841	E.G.E - OUTRAS DESPESAS CORRENTES - PROVINCIA DE TETE	--	--	--	11.037,09	11.037,09	100,00 %	--	--	--	17.322,69	17.322,69	100,00 %	--	--	--	28.359,77	28.359,77	100,00 %
65G000541	E.G.E - TRANSFERENCIAS AS FAMILIAS - PROVINCIA DE MANICA	--	--	--	0,00	0,00	--	114.216,37	114.216,37	100,00 %	--	--	--	--	--	--	114.216,37	114.216,37	100,00 %
65G000841	E.G.E - OUTRAS DESPESAS CORRENTES - PROVINCIA DE MANICA	0,00	0,00	--	4.500,00	4.220,52	93,79 %	--	--	--	5.959,70	5.959,70	100,00 %	--	--	--	10.459,70	10.180,22	97,33 %
65H000541	E.G.E - TRANSFERENCIAS AS FAMILIAS - PROVINCIA DE SOFALA	--	--	--	--	--	--	147.349,47	147.349,47	100,00 %	--	--	--	--	--	--	147.349,47	147.349,47	100,00 %
65H000841	E.G.E - OUTRAS DESPESAS CORRENTES - PROVINCIA DE SOFALA	--	--	--	2.364,11	2.364,11	100,00 %	--	--	--	11.645,55	11.645,55	100,00 %	--	--	--	14.009,66	14.009,66	100,00 %
65I000541	E.G.E - TRANSFERENCIAS AS FAMILIAS - PROVINCIA DE INHAMBANE	--	--	--	--	--	--	48.469,42	48.469,42	100,00 %	--	--	--	--	--	--	48.469,42	48.469,42	100,00 %

CONTA GERAL DO ESTADO DO ANO 2016

Resumo da Despesa de Funcionamento, Segundo as Classificações Orgânica e Económica, em Comparação com a Dotação Orçamental
Âmbito: Central, Provincial, Distrital e Autárquico

Posição: 31-12-2016

Classificação Orgânica		Despesas com Pessoal			Bens e Serviços			Transferências Correntes			Outras Desp. Correntes e Encargos Gerais do Estado			Despesas de Capital			Total		
Código	Descrição	Dotação Final	Realização	%	Dotação Final	Realização	%	Dotação Final	Realização	%	Dotação Final	Realização	%	Dotação Final	Realização	%	Dotação Final	Realização	%
65I000841	E.G.E - OUTRAS DESPESAS CORRENTES - PROVINCIA DE INHAMBANE	--	--	--	0,00	0,00	--	--	--	--	12.728,48	12.728,48	100,00 %	--	--	--	12.728,48	12.728,48	100,00 %
65J000541	E.G.E - TRANSFERENCIAS AS FAMILIAS - PROVINCIA DE GAZA	--	--	--	--	--	--	48.595,75	48.595,75	100,00 %	--	--	--	--	--	--	48.595,75	48.595,75	100,00 %
65J000841	E.G.E - OUTRAS DESPESAS CORRENTES - PROVINCIA DE GAZA	--	--	--	9.036,47	9.036,47	100,00 %	--	--	--	3.302,60	3.302,60	100,00 %	--	--	--	12.339,07	12.339,07	100,00 %
65K000541	E.G.E - TRANSFERENCIAS AS FAMILIAS - MAPUTO PROVINCIA	--	--	--	0,00	0,00	--	40.889,89	40.889,89	100,00 %	--	--	--	--	--	--	40.889,89	40.889,89	100,00 %
65K000841	E.G.E - OUTRAS DESPESAS CORRENTES - MAPUTO PROVINCIA	--	--	--	1.500,00	1.500,00	100,00 %	--	--	--	5.338,85	5.338,85	100,00 %	--	--	--	6.838,85	6.838,85	100,00 %
65L000541	E.G.E - TRANSFERENCIAS AS FAMILIAS - MAPUTO CIDADE	--	--	--	--	--	--	20.931,83	20.931,83	100,00 %	--	--	--	--	--	--	20.931,83	20.931,83	100,00 %
65L000841	E.G.E - OUTRAS DESPESAS CORRENTES- MAPUTO CIDADE	--	--	--	5.817,63	5.817,63	100,00 %	--	--	--	82,10	82,10	100,00 %	--	--	--	5.899,73	5.899,73	100,00 %
90B000141	CIDADE DE LICHINGA	--	--	--	--	--	--	47.042,23	47.042,23	100,00 %	--	--	--	--	--	--	47.042,23	47.042,23	100,00 %
90B000241	CIDADE DE CUAMBA	--	--	--	--	--	--	29.078,73	29.078,73	100,00 %	--	--	--	--	--	--	29.078,73	29.078,73	100,00 %
90B000341	VILA DE METANGULA	--	--	--	--	--	--	9.253,20	9.253,20	100,00 %	--	--	--	--	--	--	9.253,20	9.253,20	100,00 %
90B000441	VILA DE MARRUPA	--	--	--	--	--	--	17.098,26	17.098,26	100,00 %	--	--	--	--	--	--	17.098,26	17.098,26	100,00 %
90B000541	VILA DE MANDIMBA	--	--	--	--	--	--	10.437,57	10.437,57	100,00 %	--	--	--	--	--	--	10.437,57	10.437,57	100,00 %
90C000141	CIDADE DE PEMBA	--	--	--	--	--	--	42.516,96	41.967,81	98,71 %	--	--	--	--	--	--	42.516,96	41.967,81	98,71 %
90C000241	CIDADE DE MONTEPUEZ	--	--	--	--	--	--	24.225,80	24.225,80	100,00 %	--	--	--	--	--	--	24.225,80	24.225,80	100,00 %
90C000341	VILA DE MOCIMBOA DA PRAIA	--	--	--	--	--	--	19.208,31	19.208,31	100,00 %	--	--	--	--	--	--	19.208,31	19.208,31	100,00 %
90C000441	VILA DE MUEDA	--	--	--	--	--	--	13.187,74	13.183,74	99,97 %	--	--	--	--	--	--	13.187,74	13.183,74	99,97 %
90C000541	VILA DE CHIURE	--	--	--	--	--	--	19.030,56	19.030,56	100,00 %	--	--	--	--	--	--	19.030,56	19.030,56	100,00 %
90D000141	CIDADE DE NAMPULA	--	--	--	--	--	--	143.616,79	142.734,79	99,39 %	--	--	--	--	--	--	143.616,79	142.734,79	99,39 %
90D000241	CIDADE DE ANGOCHE	--	--	--	--	--	--	33.998,39	33.998,39	100,00 %	--	--	--	--	--	--	33.998,39	33.998,39	100,00 %
90D000341	CIDADE DA ILHA DE MOCAMBIQUE	--	--	--	--	--	--	23.017,06	23.017,06	100,00 %	--	--	--	--	--	--	23.017,06	23.017,06	100,00 %
90D000441	CIDADE DE NACALA	--	--	--	--	--	--	74.775,04	74.775,04	100,00 %	--	--	--	--	--	--	74.775,04	74.775,04	100,00 %
90D000541	VILA DE MONAPO	--	--	--	--	--	--	19.550,38	19.550,38	100,00 %	--	--	--	--	--	--	19.550,38	19.550,38	100,00 %
90D000641	VILA DE RIBAUE	--	--	--	--	--	--	25.786,09	25.786,09	100,00 %	--	--	--	--	--	--	25.786,09	25.786,09	100,00 %

CONTA GERAL DO ESTADO DO ANO 2016

Resumo da Despesa de Funcionamento, Segundo as Classificações Orgânica e Económica, em Comparação com a Dotação Orçamental
Âmbito: Central, Provincial, Distrital e Autárquico

Posição: 31-12-2016

Classificação Orgânica		Despesas com Pessoal			Bens e Serviços			Transferências Correntes			Outras Desp. Correntes e Encargos Gerais do Estado			Despesas de Capital			Total		
Código	Descrição	Dotação Final	Realização	%	Dotação Final	Realização	%	Dotação Final	Realização	%	Dotação Final	Realização	%	Dotação Final	Realização	%	Dotação Final	Realização	%
90D000741	VILA MALEMA	--	--	--	--	--	--	22.108,35	22.108,35	100,00 %	--	--	--	--	--	--	22.108,35	22.108,35	100,00 %
90E000141	CIDADE DE QUELIMANE	--	--	--	--	--	--	66.539,85	66.539,85	100,00 %	--	--	--	--	--	--	66.539,85	66.539,85	100,00 %
90E000241	CIDADE DE GURUE	--	--	--	--	--	--	32.281,12	32.281,12	100,00 %	--	--	--	--	--	--	32.281,12	32.281,12	100,00 %
90E000341	CIDADE DE MOCUBA	--	--	--	--	--	--	26.536,07	26.536,07	100,00 %	--	--	--	--	--	--	26.536,07	26.536,07	100,00 %
90E000441	VILA DE MILANGE	--	--	--	--	--	--	17.356,68	17.356,68	100,00 %	--	--	--	--	--	--	17.356,68	17.356,68	100,00 %
90E000541	VILA DE ALTO MOLOCUE	--	--	--	--	--	--	15.607,52	15.607,52	100,00 %	--	--	--	--	--	--	15.607,52	15.607,52	100,00 %
90E000641	VILA DE MAGANJA DA COSTA	--	--	--	--	--	--	9.046,40	9.046,40	100,00 %	--	--	--	--	--	--	9.046,40	9.046,40	100,00 %
90F000141	CIDADE DE TETE	--	--	--	--	--	--	55.302,33	55.302,33	100,00 %	--	--	--	--	--	--	55.302,33	55.302,33	100,00 %
90F000241	VILA DE MOATIZE	--	--	--	--	--	--	13.007,72	13.007,72	100,00 %	--	--	--	--	--	--	13.007,72	13.007,72	100,00 %
90F000341	VILA DE ULONGOE	--	--	--	--	--	--	9.096,10	9.096,10	100,00 %	--	--	--	--	--	--	9.096,10	9.096,10	100,00 %
90F000441	VILA DE NHAMAYABUE	--	--	--	--	--	--	6.059,62	6.059,62	100,00 %	--	--	--	--	--	--	6.059,62	6.059,62	100,00 %
90G000141	CIDADE DE CHIMOIO	--	--	--	--	--	--	76.889,80	76.889,80	100,00 %	--	--	--	--	--	--	76.889,80	76.889,80	100,00 %
90G000241	CIDADE DE MANICA	--	--	--	--	--	--	18.381,60	18.381,60	100,00 %	--	--	--	--	--	--	18.381,60	18.381,60	100,00 %
90G000341	VILA DE CATANDICA	--	--	--	--	--	--	9.304,67	9.304,67	100,00 %	--	--	--	--	--	--	9.304,67	9.304,67	100,00 %
90G000441	VILA DE GONDOLA	--	--	--	--	--	--	14.979,03	14.979,03	100,00 %	--	--	--	--	--	--	14.979,03	14.979,03	100,00 %
90G000541	VILA DE SUSSUNDENGA	--	--	--	--	--	--	22.936,73	22.936,73	100,00 %	--	--	--	--	--	--	22.936,73	22.936,73	100,00 %
90H000141	CIDADE DA BEIRA	--	--	--	--	--	--	203.475,27	203.108,59	99,82 %	--	--	--	--	--	--	203.475,27	203.108,59	99,82 %
90H000241	CIDADE DE DONDO	--	--	--	--	--	--	36.647,31	36.647,31	100,00 %	--	--	--	--	--	--	36.647,31	36.647,31	100,00 %
90H000341	VILA DE MARROMEU	--	--	--	--	--	--	12.271,65	12.271,65	100,00 %	--	--	--	--	--	--	12.271,65	12.271,65	100,00 %
90H000441	VILA DE GORONGOSA	--	--	--	--	--	--	18.608,52	18.608,52	100,00 %	--	--	--	--	--	--	18.608,52	18.608,52	100,00 %
90H000541	VILA DE NHAMATANDA	--	--	--	--	--	--	13.933,66	13.933,66	100,00 %	--	--	--	--	--	--	13.933,66	13.933,66	100,00 %
90I000141	CIDADE DE INHAMBANE	--	--	--	--	--	--	49.039,35	49.039,35	100,00 %	--	--	--	--	--	--	49.039,35	49.039,35	100,00 %
90I000241	CIDADE DA MAXIXE	--	--	--	--	--	--	49.058,62	49.058,62	100,00 %	--	--	--	--	--	--	49.058,62	49.058,62	100,00 %
90I000341	VILA DE VILANKULOS	--	--	--	--	--	--	20.192,54	20.192,54	100,00 %	--	--	--	--	--	--	20.192,54	20.192,54	100,00 %
90I000441	VILA DE MASSINGA	--	--	--	--	--	--	12.606,00	12.606,00	100,00 %	--	--	--	--	--	--	12.606,00	12.606,00	100,00 %
90I000541	VILA QUISSICO	--	--	--	--	--	--	7.881,96	7.881,96	100,00 %	--	--	--	--	--	--	7.881,96	7.881,96	100,00 %
90J000141	CIDADE DE XAI-XAI	--	--	--	--	--	--	53.947,66	53.947,66	100,00 %	--	--	--	--	--	--	53.947,66	53.947,66	100,00 %
90J000241	CIDADE DE CHIBUTO	--	--	--	--	--	--	32.237,03	32.237,03	100,00 %	--	--	--	--	--	--	32.237,03	32.237,03	100,00 %
90J000341	CIDADE DE CHOKWE	--	--	--	--	--	--	23.072,63	23.072,63	100,00 %	--	--	--	--	--	--	23.072,63	23.072,63	100,00 %
90J000441	VILA DE MANDLACAZE	--	--	--	--	--	--	9.560,09	9.560,09	100,00 %	--	--	--	--	--	--	9.560,09	9.560,09	100,00 %
90J000541	VILA DA MACIA	--	--	--	--	--	--	15.160,31	15.160,31	100,00 %	--	--	--	--	--	--	15.160,31	15.160,31	100,00 %

CONTA GERAL DO ESTADO DO ANO 2016

Resumo da Despesa de Funcionamento, Segundo as Classificações Orgânica e Económica, em Comparação com a Dotação Orçamental
Âmbito: Central, Provincial, Distrital e Autárquico

Posição: 31-12-2016

Classificação Orgânica		Despesas com Pessoal			Bens e Serviços			Transferências Correntes			Outras Desp. Correntes e Encargos Gerais do Estado			Despesas de Capital			Total		
Código	Descrição	Dotação Final	Realização	%	Dotação Final	Realização	%	Dotação Final	Realização	%	Dotação Final	Realização	%	Dotação Final	Realização	%	Dotação Final	Realização	%
90J000641	VILA BILENE	--	--	--	--	--	--	6.067,15	6.067,15	100,00 %	--	--	--	--	--	--	6.067,15	6.067,15	100,00 %
90K000141	CIDADE DA MATOLA	--	--	--	--	--	--	193.724,50	193.444,50	99,86 %	--	--	--	--	--	--	193.724,50	193.444,50	99,86 %
90K000241	VILA DA MANHICA	--	--	--	--	--	--	25.009,54	25.009,54	100,00 %	--	--	--	--	--	--	25.009,54	25.009,54	100,00 %
90K000341	VILA DE NAMAACHA	--	--	--	--	--	--	19.044,21	19.044,21	100,00 %	--	--	--	--	--	--	19.044,21	19.044,21	100,00 %
90K000441	VILA BOANE	--	--	--	--	--	--	22.265,21	22.265,21	100,00 %	--	--	--	--	--	--	22.265,21	22.265,21	100,00 %
90L000141	CIDADE DE MAPUTO	--	--	--	--	--	--	395.502,25	384.182,25	97,14 %	--	--	--	--	--	--	395.502,25	384.182,25	97,14 %
Total		77.842.601,75	77.842.601,75	100,00 %	24.804.194,74	22.969.026,66	92,60 %	21.521.793,99	21.508.392,16	99,94 %	18.775.609,69	18.621.503,76	99,18 %	467.231,28	145.205,21	31,08 %	143.411.431,46	141.086.729,55	98,38 %

CONTA GERAL DO ESTADO DO ANO 2016

Resumo da Despesa de Funcionamento, Segundo as Classificações Orgânica e Económica, em Comparação com a Dotação Orçamental
Âmbito: Central

Posição: 31-12-2016

Classificação Orgânica		Despesas com Pessoal			Bens e Serviços			Transferências Correntes			Outras Desp. Correntes e Encargos Gerais do Estado			Despesas de Capital			Total		
Código	Descrição	Dotação Final	Realização	%	Dotação Final	Realização	%	Dotação Final	Realização	%	Dotação Final	Realização	%	Dotação Final	Realização	%	Dotação Final	Realização	%
01A000141	PRESIDENCIA DA REPUBLICA	583.820,17	583.820,17	100,00 %	836.466,02	836.466,02	100,00 %	0,00	0,00	--	0,00	0,00	--	--	--	--	1.420.286,19	1.420.286,19	100,00 %
01A000541	CONSELHO DE ESTADO	3.951,65	3.951,65	100,00 %	13.062,64	13.062,64	100,00 %	--	--	--	--	--	--	0,00	0,00	--	17.014,29	17.014,29	100,00 %
01A000641	CONSELHO NACIONAL DE DEFESA E SEGURANCA	8.048,70	8.048,70	100,00 %	20.357,88	19.597,17	96,26 %	0,00	0,00	--	0,00	0,00	--	0,00	0,00	--	28.406,58	27.645,87	97,32 %
01A000741	CASA MILITAR	720.756,48	720.756,48	100,00 %	281.240,54	281.240,54	100,00 %	3.305,32	3.305,32	100,00 %	0,00	0,00	--	--	--	--	1.005.302,33	1.005.302,33	100,00 %
02A000141	GABINETE DO PRIMEIRO MINISTRO	52.172,10	52.172,10	100,00 %	56.297,31	56.297,31	100,00 %	2.869,08	2.869,08	100,00 %	--	--	--	--	--	--	111.338,48	111.338,48	100,00 %
02A000441	CONSELHO SUPERIOR DA COMUNICACAO SOCIAL - UGB	7.481,36	7.481,36	100,00 %	4.487,06	4.487,06	100,00 %	16,85	16,85	100,00 %	--	--	--	--	--	--	11.985,28	11.985,28	100,00 %
02A000541	GABINETE DE INFORMACAO	15.355,39	15.355,39	100,00 %	14.466,45	14.466,45	100,00 %	854,86	854,86	100,00 %	0,00	0,00	--	--	--	--	30.676,70	30.676,70	100,00 %
02A000641	ESCOLA DE JORNALISMO	9.799,93	9.799,93	100,00 %	4.518,57	4.515,19	99,93 %	59,06	59,06	100,00 %	--	--	--	--	--	--	14.377,57	14.374,18	99,98 %
02A000741	BUREAU DE INFORMACAO PUBLICA	7.966,85	7.966,85	100,00 %	6.386,09	6.386,09	100,00 %	0,00	0,00	--	0,00	0,00	--	--	--	--	14.352,94	14.352,94	100,00 %
02A000841	AGENCIA DE INFORMACAO DE MOCAMBIQUE	10.492,59	10.492,59	100,00 %	2.696,82	2.696,82	100,00 %	4.994,87	4.994,87	100,00 %	0,00	0,00	--	--	--	--	18.184,29	18.184,29	100,00 %
02A000941	CENTRO DE DOCUMENTACAO E FORMACAO FOTOGRAFICA	3.803,74	3.803,74	100,00 %	1.942,20	1.539,76	79,28 %	0,00	0,00	--	--	--	--	2.000,00	825,82	41,29 %	7.745,94	6.169,32	79,65 %
02A001141	GABINETE CENTRAL DE PREVENCAO E COMBATE A DROGA	6.657,18	6.657,18	100,00 %	5.195,84	5.195,84	100,00 %	0,00	0,00	--	0,00	0,00	--	--	--	--	11.853,02	11.853,02	100,00 %
02A001241	COMISSAO CONSULTIVA DE TRABALHO	3.648,43	3.648,43	100,00 %	2.129,43	2.129,43	100,00 %	--	--	--	--	--	--	0,00	0,00	--	5.777,85	5.777,85	100,00 %
02A001341	GABINETE DE ASSITENCIA AOS ANTIGOS PRESIDENTES DA REPUBLICA E ATENDIMENTO AOS DIRIGENTES SUPERIORES DO ESTADO	31.943,14	31.943,14	100,00 %	52.912,01	52.902,48	99,98 %	18,00	18,00	100,00 %	0,00	0,00	--	--	--	--	84.873,15	84.863,62	99,99 %
02A001441	INSTITUTO DE COMUNICACAO SOCIAL	14.995,53	14.995,53	100,00 %	2.887,82	2.887,82	100,00 %	33,19	33,19	100,00 %	0,00	0,00	--	--	--	--	17.916,54	17.916,54	100,00 %
02A001541	CONSELHO NACIONAL DE COMBATE AO HIVSIDA	188,60	188,60	100,00 %	7.295,33	7.295,33	100,00 %	10,00	10,00	100,00 %	887,01	887,01	100,00 %	--	--	--	8.380,94	8.380,94	100,00 %
02A001641	COMISSAO NACIONAL PARA UNESCO	4.862,79	4.862,79	100,00 %	1.370,15	1.370,15	100,00 %	987,70	987,70	100,00 %	--	--	--	0,00	0,00	--	7.220,64	7.220,64	100,00 %
05A000141	ASSEMBLEIA DA REPUBLICA	758.340,14	758.340,14	100,00 %	183.292,59	183.292,59	100,00 %	143.577,65	143.577,65	100,00 %	--	--	--	--	--	--	1.085.210,38	1.085.210,38	100,00 %
06A000141	CONSELHO CONSTITUCIONAL	36.310,53	36.310,53	100,00 %	31.498,40	31.498,40	100,00 %	134,04	134,04	100,00 %	0,00	0,00	--	--	--	--	67.942,97	67.942,97	100,00 %
07A000141	TRIBUNAL SUPREMO	93.971,64	93.971,64	100,00 %	41.995,02	41.995,02	100,00 %	6.206,49	6.206,49	100,00 %	0,00	0,00	--	--	--	--	142.173,15	142.173,15	100,00 %
09A000141	CONSELHO SUPERIOR DA	29.095,72	29.095,72	100,00 %	13.731,03	13.731,03	100,00 %	129,27	129,27	100,00 %	0,00	0,00	--	--	--	--	42.956,02	42.956,02	100,00 %

CONTA GERAL DO ESTADO DO ANO 2016

Resumo da Despesa de Funcionamento, Segundo as Classificações Orgânica e Económica, em Comparação com a Dotação Orçamental Âmbito: Central

Posição: 31-12-2016

Classificação Orgânica		Despesas com Pessoal			Bens e Serviços			Transferências Correntes			Outras Desp. Correntes e Encargos Gerais do Estado			Despesas de Capital			Total		
Código	Descrição	Dotação Final	Realização	%	Dotação Final	Realização	%	Dotação Final	Realização	%	Dotação Final	Realização	%	Dotação Final	Realização	%	Dotação Final	Realização	%
	MAGISTRATURA JUDICIAL																		
10A000141	GABINETE DO PROVIDOR DA JUSTICA	13.257,89	13.257,89	100,00 %	10.944,62	10.399,07	95,02 %	364,60	364,60	100,00 %	--	--	--	--	--	--	24.567,11	24.021,56	97,78 %
11A000141	TRIBUNAL ADMINISTRATIVO	295.768,80	295.768,80	100,00 %	89.093,13	89.093,13	100,00 %	25.171,07	25.171,07	100,00 %	748,61	748,61	100,00 %	--	--	--	410.781,60	410.781,60	100,00 %
11A000341	CONSELHO SUPERIOR DE MAGISTRATURA JUDICIAL ADMINISTRATIVA	10.885,00	10.885,00	100,00 %	9.060,18	9.060,18	100,00 %	10,00	10,00	100,00 %	0,00	0,00	--	--	--	--	19.955,18	19.955,18	100,00 %
13A000141	PROCURADORIA GERAL DA REPUBLICA	127.412,31	127.412,31	100,00 %	97.730,65	97.730,65	100,00 %	20.715,28	20.715,28	100,00 %	7.223,94	7.223,94	100,00 %	800,00	800,00	100,00 %	253.882,17	253.882,17	100,00 %
13A000241	GABINETE CENTRAL DE COMBATE A CORRUPCAO	13.079,45	13.079,45	100,00 %	10.234,12	10.234,11	100,00 %	5,00	5,00	100,00 %	--	--	--	--	--	--	23.318,57	23.318,57	100,00 %
14A000141	CONSELHO SUPERIOR DA MAGISTRATURA DO MINISTERIO PUBLICO	14.703,58	14.703,58	100,00 %	12.951,20	12.951,20	100,00 %	5.166,44	5.166,44	100,00 %	0,00	0,00	--	--	--	--	32.821,22	32.821,22	100,00 %
15A000141	MINISTERIO DA DEFESA NACIONAL	349.441,16	349.441,16	100,00 %	174.950,28	166.950,28	95,43 %	46.095,30	46.095,30	100,00 %	0,00	0,00	--	--	--	--	570.486,74	562.486,74	98,60 %
15A000341	FORCAS ARMADAS DE DEFESA DE MOCAMBIQUE	4.261.649,25	4.261.649,14	100,00 %	1.670.181,69	1.660.085,06	99,40 %	6.054,51	6.054,51	100,00 %	0,59	0,59	100,00 %	--	--	--	5.937.886,04	5.927.789,30	99,83 %
15A000441	INSTITUTO SUPERIOR DE ESTUDOS DE DEFESA TENENTE-GENERAL ARMANDO EMILIO GUEBUZA	99.093,76	99.093,76	100,00 %	48.442,94	48.442,94	100,00 %	14.358,37	14.358,37	100,00 %	0,00	0,00	--	0,00	0,00	--	161.895,07	161.895,07	100,00 %
15A000541	HOSPITAL MILITAR DE MAPUTO	24.655,96	24.655,96	100,00 %	23.153,39	23.153,34	100,00 %	--	--	--	--	--	--	--	--	--	47.809,35	47.809,31	100,00 %
15A000641	SERVICO CIVICO DE MOCAMBIQUE	42.332,23	42.332,23	100,00 %	123.309,10	123.309,10	100,00 %	46,00	46,00	100,00 %	0,00	0,00	--	--	--	--	165.687,34	165.687,34	100,00 %
15A001241	ACADEMIA MILITAR MARECHAL SAMORA MACHEL	263.504,74	263.504,74	100,00 %	148.727,62	148.727,62	100,00 %	40.064,72	40.064,72	100,00 %	0,00	0,00	--	--	--	--	452.297,08	452.297,08	100,00 %
17A000141	MINISTERIO DO INTERIOR	7.063.299,06	7.063.299,06	100,00 %	2.034.629,24	2.034.626,43	100,00 %	3.877,80	3.877,80	100,00 %	0,00	0,00	--	--	--	--	9.101.806,10	9.101.803,30	100,00 %
17A000741	DIRECCAO NACIONAL DE MIGRACAO	4.864,31	4.864,31	100,00 %	57.849,46	57.849,08	100,00 %	1.245,00	1.245,00	100,00 %	--	--	--	--	--	--	63.958,77	63.958,40	100,00 %
17A000841	COMANDO GERAL DA POLICIA	24.080,62	24.080,62	100,00 %	723.840,19	723.840,19	100,00 %	9.062,11	9.062,11	100,00 %	0,00	0,00	--	--	--	--	756.982,92	756.982,92	100,00 %
17A000941	SERVICO NACIONAL DE SALVACAO PUBLICA	1.135,52	1.135,52	100,00 %	5.437,53	5.437,53	100,00 %	376,81	376,81	100,00 %	--	--	--	--	--	--	6.949,86	6.949,86	100,00 %
17A001041	FORCA DE INTERVENCAO RAPIDA	2.028,97	2.028,97	100,00 %	15.310,04	15.310,04	100,00 %	1.267,20	1.267,20	100,00 %	0,00	0,00	--	--	--	--	18.606,21	18.606,21	100,00 %
17A001141	ACADEMIA DE CIENCIAS POLICIAIS	112.239,81	112.239,81	100,00 %	42.922,37	42.922,37	100,00 %	90,00	90,00	100,00 %	0,00	0,00	--	--	--	--	155.252,18	155.252,18	100,00 %
17A002641	SERVICOS SOCIAIS DA POLICIA	680,00	680,00	100,00 %	21.846,66	19.850,66	90,86 %	24.000,00	24.000,00	100,00 %	--	--	--	3.500,00	3.500,00	100,00 %	50.026,66	48.030,66	96,01 %

CONTA GERAL DO ESTADO DO ANO 2016

Resumo da Despesa de Funcionamento, Segundo as Classificações Orgânica e Económica, em Comparação com a Dotação Orçamental
Âmbito: Central

Posição: 31-12-2016

Classificação Orgânica		Despesas com Pessoal			Bens e Serviços			Transferências Correntes			Outras Desp. Correntes e Encargos Gerais do Estado			Despesas de Capital			Total		
Código	Descrição	Dotação Final	Realização	%	Dotação Final	Realização	%	Dotação Final	Realização	%	Dotação Final	Realização	%	Dotação Final	Realização	%	Dotação Final	Realização	%
17A002741	DA REPUBLICA DE MOCAMBIQUE DIRECCAO NACIONAL DE IDENTIFICACAO CIVIL	252,30	252,30	100,00 %	7.301,20	7.301,20	100,00 %	40,00	40,00	100,00 %	--	--	--	--	--	--	7.593,50	7.593,50	100,00 %
19A000141	SERVICO DE INFORMACAO E SEGURANCA DO ESTADO	1.640.233,59	1.640.233,59	100,00 %	340.269,23	340.269,23	100,00 %	7.329,36	7.329,36	100,00 %	0,00	0,00	--	--	--	--	1.987.832,18	1.987.832,18	100,00 %
21A000141	MINISTERIO DOS NEGOCIOS ESTRANGEIROS E	215.065,87	215.065,87	100,00 %	137.641,41	137.641,41	100,00 %	32.540,77	32.540,77	100,00 %	--	--	--	0,00	0,00	--	385.248,05	385.248,05	100,00 %
21A001341	EMBAIXADAS E OUTRAS REPRESENTACOES DIPLOMATICAS	--	--	--	0,00	0,00	--	1.377.086,68	1.377.086,68	100,00 %	0,00	0,00	--	--	--	--	1.377.086,68	1.377.086,68	100,00 %
21A001441	INSTITUTO NACIONAL DE APOIO AOS REFUGIADOS -	5.754,83	5.754,83	100,00 %	6.885,91	6.885,91	100,00 %	171,40	171,40	100,00 %	--	--	--	--	--	--	12.812,14	12.812,14	100,00 %
21A002641	INSTITUTO NACIONAL PARA AS COMUNIDADES MOCAMBIKANAS NO EXTERIOR	4.876,77	4.876,77	100,00 %	9.901,62	9.901,62	100,00 %	144,00	144,00	100,00 %	--	--	--	--	--	--	14.922,40	14.922,40	100,00 %
21A002741	INSTITUTO NACIONAL DO MAR E FRONTEIRAS	10.397,01	10.397,01	100,00 %	15.093,53	15.093,53	100,00 %	40,02	40,02	100,00 %	0,00	0,00	--	--	--	--	25.530,56	25.530,56	100,00 %
21A002841	COMISSAO NACIONAL DA	3.207,39	3.207,39	100,00 %	4.126,92	4.126,92	100,00 %	0,00	0,00	--	--	--	--	--	--	--	7.334,31	7.334,31	100,00 %
21A002941	COMISSAO INTERMINISTERIAL PARA OS GRANDES EVENTOS	2.091,82	2.091,82	100,00 %	21.327,42	21.210,06	99,45 %	--	--	--	--	--	--	--	--	--	23.419,24	23.301,87	99,50 %
21A003041	INSTITUTO NACIONAL DE DESMINAGEM	6.597,45	6.597,45	100,00 %	5.250,06	5.250,06	100,00 %	80,75	80,75	100,00 %	0,00	0,00	--	--	--	--	11.928,26	11.928,26	100,00 %
23A000141	MINISTERIO DA JUSTICA E ASSUNTOS CONSTITUCIONAIS E RELIGIOSOS	92.822,54	92.822,54	100,00 %	40.259,10	40.259,10	100,00 %	1.367,55	1.367,55	100,00 %	607,40	607,40	100,00 %	--	--	--	135.056,58	135.056,58	100,00 %
23A000541	CADEIA CIVL DE MAPUTO	23.177,08	23.177,08	100,00 %	15.321,69	15.321,69	100,00 %	30,00	30,00	100,00 %	0,00	0,00	--	--	--	--	38.528,77	38.528,77	100,00 %
23A000641	ESTABELECIMENTO PENITENCIARIO ESPECIAL PARA MULHERES	38.970,13	38.970,13	100,00 %	14.413,70	14.413,70	100,00 %	215,00	215,00	100,00 %	0,00	0,00	--	--	--	--	53.598,84	53.598,84	100,00 %
23A000741	SERVICO NACIONAL DAS PRISOES	130.085,86	130.085,86	100,00 %	79.630,91	79.134,24	99,38 %	575,74	575,74	100,00 %	0,00	0,00	--	--	--	--	210.292,51	209.795,84	99,76 %
23A000841	PENITENCIARIA ESPECIAL DE MAXIMA SEGURANCA DA MACHAVA	45.876,56	45.876,56	100,00 %	25.988,79	25.988,79	100,00 %	100,00	100,00	100,00 %	0,00	0,00	--	--	--	--	71.965,35	71.965,35	100,00 %
23A000941	CENTRO DE FORMACAO JURÍDICA E JUDICIARIA	11.365,92	11.365,92	100,00 %	6.576,61	6.576,61	100,00 %	15,00	15,00	100,00 %	--	--	--	--	--	--	17.957,53	17.957,53	100,00 %
23A001041	INSTITUTO DO PATROCINIO E ASSISTENCIA JURÍDICA	14.189,54	14.189,54	100,00 %	5.462,29	5.462,29	100,00 %	656,51	656,51	100,00 %	0,00	0,00	--	--	--	--	20.308,33	20.308,33	100,00 %

CONTA GERAL DO ESTADO DO ANO 2016

Resumo da Despesa de Funcionamento, Segundo as Classificações Orgânica e Económica, em Comparação com a Dotação Orçamental
Âmbito: Central

Posição: 31-12-2016

Classificação Orgânica		Despesas com Pessoal			Bens e Serviços			Transferências Correntes			Outras Desp. Correntes e Encargos Gerais do Estado			Despesas de Capital			Total		
Código	Descrição	Dotação Final	Realização	%	Dotação Final	Realização	%	Dotação Final	Realização	%	Dotação Final	Realização	%	Dotação Final	Realização	%	Dotação Final	Realização	%
23A001141	ESCOLA SECUNDARIA DA CADEIA CENTRAL DE MAPUTO - UGB	6.268,17	6.268,17	100,00 %	1.614,05	1.614,05	100,00 %	5,00	5,00	100,00 %	--	--	--	--	--	--	7.887,22	7.887,22	100,00 %
23A001241	CADEIA CENTRAL DE MAPUTO - UGB	62.010,58	62.010,58	100,00 %	71.728,92	71.728,92	100,00 %	468,40	468,40	100,00 %	0,00	0,00	--	--	--	--	134.207,90	134.207,90	100,00 %
23A001541	COMISSAO NACIONAL DOS DIREITOS HUMANOS	831,30	831,30	100,00 %	4.625,62	4.546,99	98,30 %	--	--	--	--	--	--	--	--	--	5.456,92	5.378,29	98,56 %
25A000141	MINISTERIO DA ADMINISTRACAO ESTATAL E FUNCAO PUBLICA	83.192,86	83.192,86	100,00 %	94.770,75	94.770,75	100,00 %	5.363,71	5.363,71	100,00 %	--	--	--	--	--	--	183.327,32	183.327,32	100,00 %
25A001241	COMISSAO NACIONAL DE ELEICOES	48.360,11	48.360,11	100,00 %	13.285,17	13.285,17	100,00 %	831,05	831,05	100,00 %	0,00	0,00	--	--	--	--	62.476,33	62.476,33	100,00 %
25A001341	INSTITUTO DE NOMES GEOGRAFICOS DE MOCAMBIQUE	6.315,21	6.315,21	100,00 %	4.489,92	4.489,92	100,00 %	366,30	366,30	100,00 %	--	--	--	--	--	--	11.171,43	11.171,43	100,00 %
25A001541	SECRETARIADO TECNICO DE ADMINISTRACAO ELEITORAL	33.195,64	33.195,64	100,00 %	24.754,71	24.754,71	100,00 %	402,34	402,34	100,00 %	--	--	--	--	--	--	58.352,68	58.352,68	100,00 %
25A001641	INSTITUTO NACIONAL DE GESTAO DAS CALAMIDADES	39.050,28	39.050,28	100,00 %	22.616,97	22.616,97	100,00 %	162.380,80	162.380,80	100,00 %	--	--	--	--	--	--	224.048,05	224.048,05	100,00 %
25A002441	INSTITUTO SUPERIOR DE ADMINISTRACAO PUBLICA	29.470,84	29.470,84	100,00 %	14.391,96	14.391,96	100,00 %	2.686,90	2.686,90	100,00 %	--	--	--	4.000,00	1.067,77	26,69 %	50.549,69	47.617,46	94,20 %
25A002541	CENTRO DE DOCUMENTACAO E INFORMACAO DE	8.250,74	8.250,74	100,00 %	6.789,78	6.789,78	100,00 %	134,13	134,13	100,00 %	--	--	--	--	--	--	15.174,64	15.174,64	100,00 %
27A000141	MINISTERIO DA ECONOMIA E FINANÇAS	451.917,82	451.917,82	100,00 %	78.213,84	78.190,05	99,97 %	2.120.577,54	2.120.577,54	100,00 %	2.212,53	0,00	0,00 %	--	--	--	2.652.921,73	2.650.685,41	99,92 %
27A001241	INSPECCAO GERAL DE FINANÇAS	61.106,06	61.106,06	100,00 %	26.357,98	26.357,98	100,00 %	20,00	20,00	100,00 %	0,00	0,00	--	--	--	--	87.484,05	87.484,05	100,00 %
27A001541	INSPECCAO GERAL DE JOGOS	33.834,28	33.834,28	100,00 %	9.147,73	6.788,73	74,21 %	232,31	232,31	100,00 %	--	--	--	--	--	--	43.214,32	40.855,33	94,54 %
27A001641	INSTITUTO DE GESTAO DAS PARTICIPACOES DO ESTADO	70.149,72	70.149,72	100,00 %	4.622,21	4.622,21	100,00 %	0,00	0,00	--	--	--	--	--	--	--	74.771,92	74.771,92	100,00 %
27A001741	GABINETE DE INFORMACAO FINANCEIRA DE MOCAMBIQUE	18.692,15	18.692,15	100,00 %	4.600,78	4.600,78	100,00 %	0,00	0,00	--	--	--	--	--	--	--	23.292,93	23.292,93	100,00 %
27A002041	COMISSAO DE RELACOES ECONOMICAS E EXTERIORES	0,00	0,00	--	0,00	0,00	--	--	--	--	--	--	--	--	--	--	0,00	0,00	--
27A002141	BOLSA DE VALORES DE MOCAMBIQUE	6.484,40	6.484,40	100,00 %	0,00	0,00	--	--	--	--	--	--	--	--	--	--	6.484,40	6.484,40	100,00 %
27A002241	AUTORIDADE TRIBUTARIA DE MOCAMBIQUE	3.626.093,17	3.626.093,17	100,00 %	172.728,45	172.720,88	100,00 %	2.315,04	2.315,04	100,00 %	6.918,27	6.918,27	100,00 %	--	--	--	3.808.054,92	3.808.047,35	100,00 %
27A002541	DIRECCAO GERAL DA	--	--	--	--	--	--	--	--	--	94.485,50	94.485,50	100,00 %	--	--	--	94.485,50	94.485,50	100,00 %

CONTA GERAL DO ESTADO DO ANO 2016

Resumo da Despesa de Funcionamento, Segundo as Classificações Orgânica e Económica, em Comparação com a Dotação Orçamental
Âmbito: Central

Posição: 31-12-2016

Classificação Orgânica		Despesas com Pessoal			Bens e Serviços			Transferências Correntes			Outras Desp. Correntes e Encargos Gerais do Estado			Despesas de Capital			Total		
Código	Descrição	Dotação Final	Realização	%	Dotação Final	Realização	%	Dotação Final	Realização	%	Dotação Final	Realização	%	Dotação Final	Realização	%	Dotação Final	Realização	%
27A005241	ADMINISTRACAO TRIBUTARIA DOS IMPOSTOS - (INCLUI IRPS E IRPC)	43.865,38	43.865,38	100,00 %	6.681,69	6.416,61	96,03 %	1.151,81	1.151,81	100,00 %	--	--	--	--	--	--	51.698,88	51.433,79	99,49 %
27A005441	INSTITUTO DE SUPERVISAO DE SEGUROS DE MOCAMBIQUE	--	--	--	--	--	--	--	--	--	26.275,00	26.275,00	100,00 %	--	--	--	26.275,00	26.275,00	100,00 %
27A006041	DIRECCAO GERAL DOS IMPOSTOS - DIRECCAO DO CONTENTIOSO TRIBUTARIO	13.191,13	13.191,13	100,00 %	3.308,46	3.308,46	100,00 %	43,18	43,18	100,00 %	--	--	--	--	--	--	16.542,76	16.542,76	100,00 %
27A006141	AGENCIA DE DESENVOLVIMENTO DO VALE DO ZAMBEZE	21.092,40	21.092,40	100,00 %	27.975,69	27.975,69	100,00 %	10,00	10,00	100,00 %	--	--	--	--	--	--	49.078,09	49.078,09	100,00 %
27A006241	CENTRO DE PROMOCAO DE INVESTIMENTOS	16.947,02	16.947,02	100,00 %	15.308,45	15.307,79	100,00 %	0,00	0,00	--	--	--	--	--	--	--	32.255,47	32.254,81	100,00 %
27A006341	GABINETE DAS ZONAS ECONOMICAS DE DESENVOLVIMENTO ACELERADO	3.149,21	3.149,21	100,00 %	919,11	919,11	100,00 %	--	--	--	--	--	--	--	--	--	4.068,31	4.068,31	100,00 %
27A006441	FUNDO DE APOIO A REABILITACAO DA ECONOMIA	129.347,99	129.347,99	100,00 %	9.827,54	9.827,54	100,00 %	40,00	40,00	100,00 %	0,00	0,00	--	--	--	--	139.215,52	139.215,52	100,00 %
27A006841	INSTITUTO NACIONAL DE ESTATISTICA	0,00	0,00	--	5.257,34	5.257,34	100,00 %	8.343.666,81	8.343.666,81	100,00 %	0,00	0,00	--	--	--	--	8.348.924,15	8.348.924,15	100,00 %
31A000141	INSTITUTO NACIONAL DE PREVIDENCIA SOCIAL	56.369,99	56.369,99	100,00 %	41.766,52	41.413,81	99,16 %	23.281,91	23.281,91	100,00 %	0,00	0,00	--	0,00	0,00	--	121.418,43	121.065,72	99,71 %
31A000941	MINISTERIO DO TRABALHO EMPREGO E SEGURANCA SOCIAL	13.851,87	13.878,41	100,19 %	8.791,23	8.791,23	100,00 %	164,64	164,64	100,00 %	--	--	--	--	--	--	22.807,75	22.834,28	100,12 %
31A001041	DELEGAÇÃO DO MINISTERIO DO TRABALHO - RAS	5.727,07	5.700,54	99,54 %	2.221,22	2.221,22	100,00 %	75,70	75,70	100,00 %	0,00	0,00	--	--	--	--	8.023,99	7.997,46	99,67 %
31A001241	INSTITUTO DOS ESTUDOS LABORAIS "ALBERTO	2.482,53	2.482,53	100,00 %	8.825,89	8.825,89	100,00 %	0,00	0,00	--	--	--	--	--	--	--	11.308,42	11.308,42	100,00 %
31A001541	INSPECÇÃO GERAL DO TRABALHO	21.076,63	21.076,63	100,00 %	7.109,30	7.109,30	100,00 %	196,86	196,86	100,00 %	0,00	0,00	--	--	--	--	28.382,79	28.382,79	100,00 %
31A001741	INSTITUTO NACIONAL DE EMPREGO E FORMACAO PROFISSIONAL	3.394,17	3.394,17	100,00 %	1.781,70	1.781,70	100,00 %	0,00	0,00	--	--	--	--	--	--	--	5.175,87	5.175,87	100,00 %
33A000141	COMISSAO DE MEDIACAO E ARBITRAGEM LABORAL	114.676,83	114.676,83	100,00 %	26.159,45	26.159,45	100,00 %	7.719,19	7.719,19	100,00 %	0,00	0,00	--	--	--	--	148.555,47	148.555,47	100,00 %
	MINISTERIO DA TERRA AMBIENTA E DESENVOLVIMENTO RURAL																		

CONTA GERAL DO ESTADO DO ANO 2016

Resumo da Despesa de Funcionamento, Segundo as Classificações Orgânica e Económica, em Comparação com a Dotação Orçamental
Âmbito: Central

Posição: 31-12-2016

Classificação Orgânica		Despesas com Pessoal			Bens e Serviços			Transferências Correntes			Outras Desp. Correntes e Encargos Gerais do Estado			Despesas de Capital			Total		
Código	Descrição	Dotação Final	Realização	%	Dotação Final	Realização	%	Dotação Final	Realização	%	Dotação Final	Realização	%	Dotação Final	Realização	%	Dotação Final	Realização	%
33A001141	INSTITUTO MEDIO DE PLANEAMENTO FISICO E AMBIENTE	17.937,01	17.937,01	100,00 %	8.323,48	7.728,43	92,85 %	977,84	977,84	100,00 %	--	--	--	--	--	--	27.238,33	26.643,29	97,82 %
33A001641	FUNDO DO AMBIENTE	6.291,88	6.291,88	100,00 %	7.745,59	7.745,59	100,00 %	10,00	10,00	100,00 %	--	--	--	--	--	--	14.047,47	14.047,47	100,00 %
33A002341	ADMINISTRACAO NACIONAL DAS AREAS DE CONSERVACAO (ANAC)	28.266,44	28.266,44	100,00 %	5.254,43	5.254,43	100,00 %	3.410,53	3.410,53	100,00 %	--	--	--	7.140,00	4.203,59	58,87 %	44.071,40	41.134,98	93,34 %
33A002541	CENTRO NACIONAL DE CARTOGRAFIA E	18.180,14	18.180,14	100,00 %	4.359,83	4.359,83	100,00 %	511,44	511,44	100,00 %	--	--	--	--	--	--	23.051,41	23.051,41	100,00 %
33A002641	INSTITUTO DE FORMACAO EM ADMINISTRACAO DE TERRAS E CARTOGRAFIA	15.747,90	15.747,90	100,00 %	2.624,85	2.624,24	99,98 %	55,40	55,40	100,00 %	--	--	--	--	--	--	18.428,15	18.427,53	100,00 %
35A000141	MINISTERIO DA AGRICULTURA E SEGURANCA ALIMENTAR	94.997,83	94.997,83	100,00 %	17.487,76	17.487,76	100,00 %	10.762,51	10.762,51	100,00 %	--	--	--	--	--	--	123.248,09	123.248,09	100,00 %
35A001541	SECRETARIADO TECNICO DE SEGURANCA ALIMENTAR E NUTRICIONAL - UGB	9.764,15	9.764,15	100,00 %	2.762,70	2.762,70	100,00 %	989,13	989,13	100,00 %	0,00	0,00	--	--	--	--	13.515,98	13.515,98	100,00 %
35A001641	INSTITUTO DO ALGODAO DE MOCAMBIQUE	30.708,09	30.708,09	100,00 %	22.529,25	22.529,25	100,00 %	930,86	930,86	100,00 %	--	--	--	--	--	--	54.168,20	54.168,20	100,00 %
35A002141	INSTITUTO DE FOMENTO DO CAJU	9.288,95	9.288,95	100,00 %	1.607,55	1.607,55	100,00 %	5,00	5,00	100,00 %	--	--	--	--	--	--	10.901,50	10.901,50	100,00 %
35A003641	INSTITUTO DE INVESTIGACAO AGRARIA DE MOCAMBIQUE	132.522,29	132.522,29	100,00 %	4.695,06	4.695,06	100,00 %	170,00	170,00	100,00 %	0,00	0,00	--	--	--	--	137.387,34	137.387,34	100,00 %
35A004341	CENTRO DE PROMOCAO DA AGRICULTURA	8.677,51	8.677,51	100,00 %	668,74	668,74	100,00 %	487,32	487,32	100,00 %	0,00	0,00	--	--	--	--	9.833,57	9.833,57	100,00 %
35A004941	FUNDO DO DESENVOLVIMENTO AGRARIO	98.457,49	98.457,49	100,00 %	78.366,06	77.866,06	99,36 %	1.085,56	1.085,56	100,00 %	--	--	--	3.000,00	0,00	0,00 %	180.909,11	177.409,11	98,07 %
35A005041	INSTITUTO NACIONAL DE IRRIGACAO	7.313,66	7.313,66	100,00 %	873,55	872,69	99,90 %	0,00	0,00	--	0,00	0,00	--	--	--	--	8.187,21	8.186,35	99,99 %
37A000141	MINISTERIO DO MAR, AGUAS INTERIORES E PESCAS	38.985,48	38.985,48	100,00 %	16.287,91	14.999,66	92,09 %	5,00	5,00	100,00 %	0,00	0,00	--	--	--	--	55.278,39	53.990,14	97,67 %
37A000541	ESCOLA DE PESCA	15.069,54	15.069,54	100,00 %	5.345,47	5.145,47	96,26 %	20,00	20,00	100,00 %	--	--	--	--	--	--	20.435,01	20.235,01	99,02 %
37A000641	ADMINISTRACAO NACIONAL DAS PESCAS	15.080,91	15.080,91	100,00 %	13.363,56	12.860,72	96,24 %	260,40	260,40	100,00 %	--	--	--	--	--	--	28.704,87	28.202,04	98,25 %
37A000841	FUNDO DE FOMENTO PESQUEIRO	16.275,85	16.275,85	100,00 %	12.926,40	12.926,40	100,00 %	389,13	389,13	100,00 %	--	--	--	--	--	--	29.591,38	29.591,38	100,00 %
37A000941	INSTITUTO NACIONAL DE DESENVOLVIMENTO DE PESCA PEQUENA ESCALA	6.743,65	6.743,65	100,00 %	2.339,57	2.339,57	100,00 %	10,00	10,00	100,00 %	--	--	--	--	--	--	9.093,22	9.093,22	100,00 %

CONTA GERAL DO ESTADO DO ANO 2016

Resumo da Despesa de Funcionamento, Segundo as Classificações Orgânica e Económica, em Comparação com a Dotação Orçamental Âmbito: Central

Posição: 31-12-2016

Classificação Orgânica		Despesas com Pessoal			Bens e Serviços			Transferências Correntes			Outras Desp. Correntes e Encargos Gerais do Estado			Despesas de Capital			Total			
Código	Descrição	Dotação Final	Realização	%	Dotação Final	Realização	%	Dotação Final	Realização	%	Dotação Final	Realização	%	Dotação Final	Realização	%	Dotação Final	Realização	%	
37A001041	INSTITUTO NACIONAL DE DESENVOLVIMENTO DA AQUACULTURA	5.580,36	5.580,36	100,00 %	2.563,60	2.563,60	100,00 %	--	--	--	--	--	--	--	--	--	8.143,97	8.143,97	100,00 %	
37A001141	INSTITUTO NACIONAL DE INSPECCAO DO PESCADO	12.601,79	12.601,79	100,00 %	17.658,84	17.658,84	100,00 %	1.874,70	1.874,70	100,00 %	--	--	--	0,00	0,00	--	32.135,33	32.135,33	100,00 %	
37A001241	INSTITUTO NACIONAL DE INVESTIGACAO PESQUEIRA	26.009,66	26.009,66	100,00 %	2.600,38	2.600,38	100,00 %	30,00	30,00	100,00 %	--	--	--	--	--	--	28.640,03	28.640,03	100,00 %	
37A002341	INSTITUTO NACIONAL DE DESENVOLVIMENTO DA PESCA E AQUACULTURA	16.844,47	16.844,47	100,00 %	4.437,24	4.437,24	100,00 %	10,00	10,00	100,00 %	0,00	0,00	--	--	--	--	21.291,72	21.291,72	100,00 %	
39A000141	MINISTERIO DOS RECURSOS MINERAIS E ENERGIA	115.667,24	115.667,24	100,00 %	24.967,18	24.808,92	99,37 %	4.860,01	4.860,01	100,00 %	--	--	--	--	--	--	--	145.494,43	145.336,17	99,89 %
39A001241	MUSEU NACIONAL DE GEOLOGIA	4.170,59	4.170,59	100,00 %	1.536,61	1.536,61	100,00 %	90,60	90,60	100,00 %	--	--	--	--	--	--	5.797,81	5.797,81	100,00 %	
39A001341	INSTITUTO GEOLOGICO MINEIRO	10.022,77	10.022,77	100,00 %	31.888,59	31.830,17	99,82 %	0,00	0,00	--	--	--	--	--	--	--	41.911,35	41.852,94	99,86 %	
39A001841	INSTITUTO NACIONAL DE PETROLEO	0,00	0,00	--	0,00	0,00	--	0,00	0,00	--	--	--	--	--	--	--	0,00	0,00	--	
39A002441	CONSELHO NACIONAL DE ELECTRICIDADE	18.595,73	18.595,73	100,00 %	6.342,32	6.342,32	100,00 %	--	--	--	--	--	--	--	--	--	24.938,05	24.938,05	100,00 %	
39A002541	FUNDO NACIONAL DE ENERGIA	--	--	--	52.304,36	48.197,89	92,15 %	0,00	0,00	--	--	--	--	--	--	--	52.304,36	48.197,89	92,15 %	
39A002641	AGENCIA NACIONAL DE ENERGIA ATOMICA - ENTIDADE REGULADORA	10.087,17	10.087,17	100,00 %	2.050,85	2.050,85	100,00 %	1.967,26	1.967,26	100,00 %	0,00	0,00	--	--	--	--	14.105,28	14.105,28	100,00 %	
41A000141	MINISTERIO DA INDUSTRIA E COMERCIO	67.729,01	67.729,01	100,00 %	45.962,31	44.462,31	96,74 %	19.476,87	19.476,87	100,00 %	0,00	0,00	--	10.000,00	3.579,88	35,80 %	143.168,19	135.248,07	94,47 %	
41A001241	INSPECCAO NACIONAL DAS ACTIVIDADES ECONOMICAS	9.189,37	9.189,37	100,00 %	3.439,20	2.649,75	77,05 %	0,00	0,00	--	--	--	--	--	--	--	12.628,57	11.839,12	93,75 %	
41A001741	INSTITUTO PARA A PROMOCAO DE	14.989,41	14.989,41	100,00 %	7.544,53	7.544,53	100,00 %	10,00	10,00	100,00 %	--	--	--	--	--	--	22.543,95	22.543,95	100,00 %	
41A002041	INSTITUTO NACIONAL DE NORMALIZACAO E QUALIDADE	26.470,18	26.470,18	100,00 %	11.662,95	11.598,27	99,45 %	761,59	761,59	100,00 %	--	--	--	--	--	--	38.894,72	38.830,04	99,83 %	
41A002141	INSTITUTO PARA PROMOCAO DAS PEQUENAS E MEDIAS EMPRESAS	13.789,23	13.789,23	100,00 %	5.274,09	5.274,09	100,00 %	569,30	569,30	100,00 %	0,00	0,00	--	--	--	--	19.632,62	19.632,62	100,00 %	
41A002341	BOLSA DE MERCADORIAS DE MOCAMBIQUE	5.513,52	5.513,52	100,00 %	--	--	--	--	--	--	--	--	--	--	--	--	5.513,52	5.513,52	100,00 %	
43A000141	MINISTERIO DA CULTURA E TURISMO	103.111,96	103.111,96	100,00 %	137.858,92	137.858,92	100,00 %	19.369,71	19.369,71	100,00 %	0,00	0,00	--	--	--	--	260.340,60	260.340,60	100,00 %	

CONTA GERAL DO ESTADO DO ANO 2016

Resumo da Despesa de Funcionamento, Segundo as Classificações Orgânica e Económica, em Comparação com a Dotação Orçamental
Âmbito: Central

Posição: 31-12-2016

Classificação Orgânica		Despesas com Pessoal			Bens e Serviços			Transferências Correntes			Outras Desp. Correntes e Encargos Gerais do Estado			Despesas de Capital			Total		
Código	Descrição	Dotação Final	Realização	%	Dotação Final	Realização	%	Dotação Final	Realização	%	Dotação Final	Realização	%	Dotação Final	Realização	%	Dotação Final	Realização	%
43A000741	INSTITUTO NACIONAL DO TURISMO	5.676,11	5.676,11	100,00 %	27.408,61	26.101,30	95,23 %	2.000,29	2.000,29	100,00 %	--	--	--	8.242,68	0,00	0,00 %	43.327,70	33.777,70	77,96 %
43A001441	ESCOLA DE ARTES VISUAIS	10.612,61	10.612,61	100,00 %	1.664,00	1.563,23	93,94 %	230,00	230,00	100,00 %	--	--	--	--	--	--	12.506,61	12.405,84	99,19 %
43A001641	INSTITUTO SUPERIOR DE ARTES E CULTURA	50.955,95	50.955,95	100,00 %	11.320,64	9.320,64	82,33 %	5.773,99	5.773,99	100,00 %	--	--	--	--	--	--	68.050,59	66.050,59	97,06 %
43A001741	ESCOLA NACIONAL DE DANCA	4.547,73	4.547,73	100,00 %	1.417,43	1.417,43	100,00 %	5,00	5,00	100,00 %	0,00	0,00	--	390,39	390,39	100,00 %	6.360,55	6.360,55	100,00 %
43A001841	ESCOLA NACIONAL DE MUSICA	5.147,95	5.147,95	100,00 %	2.640,38	1.400,38	53,04 %	10,00	10,00	100,00 %	--	--	--	--	--	--	7.798,33	6.558,33	84,10 %
43A001941	FUNDO DE DESENVOLVIMENTO	1.637,62	1.637,62	100,00 %	489,22	489,22	100,00 %	7.246,27	7.246,27	100,00 %	--	--	--	--	--	--	9.373,11	9.373,11	100,00 %
43A002041	INSTITUTO NACIONAL DE AUDIO-VISUAL E CINEMA	15.520,41	15.520,41	100,00 %	10.569,16	10.569,16	100,00 %	476,56	476,56	100,00 %	--	--	--	--	--	--	26.566,13	26.566,13	100,00 %
43A002141	INSTITUTO NACIONAL DO LIVRO E DISCO	4.891,25	4.891,25	100,00 %	2.949,24	2.901,34	98,38 %	0,00	0,00	--	0,00	0,00	--	--	--	--	7.840,50	7.792,60	99,39 %
43A002241	COMPANHIA NACIONAL DE CANTO E DANCA	0,00	0,00	--	571,07	571,07	100,00 %	10.209,20	10.209,20	100,00 %	0,00	0,00	--	--	--	--	10.780,26	10.780,26	100,00 %
43A002341	INSTITUTO DE INVESTIGACAO SOCIO-CULTURAL - ARPAC	14.067,52	14.067,52	100,00 %	1.467,38	1.467,38	100,00 %	60,19	60,19	100,00 %	--	--	--	--	--	--	15.595,09	15.595,09	100,00 %
45A000141	MINISTERIO DOS TRANSPORTES E	58.488,75	58.488,75	100,00 %	94.710,09	71.710,09	75,72 %	3.120,71	3.120,71	100,00 %	--	--	--	23.453,71	0,00	0,00 %	179.773,26	133.319,56	74,16 %
45A000741	INSTITUTO NACIONAL DE HIDROGRAFIA E NAVEGACAO	66.233,07	66.233,07	100,00 %	76.037,41	76.035,89	100,00 %	4.085,24	4.085,24	100,00 %	--	--	--	--	--	--	146.355,72	146.354,20	100,00 %
45A000941	INSTITUTO DA AVIACAO CIVIL	20.169,07	20.169,07	100,00 %	14.353,74	14.351,61	99,99 %	32.884,55	32.884,55	100,00 %	--	--	--	6.463,58	0,00	0,00 %	73.870,95	67.405,23	91,25 %
45A001041	INSTITUTO NACIONAL DA MARINHA	68.930,72	68.930,72	100,00 %	16.802,24	16.802,24	100,00 %	1.462,64	1.462,64	100,00 %	--	--	--	--	--	--	87.195,60	87.195,60	100,00 %
45A001241	INSTITUTO NACIONAL DE METEOROLOGIA	32.458,16	32.458,16	100,00 %	29.674,18	29.667,29	99,98 %	1.934,41	1.934,41	100,00 %	0,00	0,00	--	--	--	--	64.066,75	64.059,86	99,99 %
45A001341	INSTITUTO NACIONAL DE VIACAO	81.837,71	81.837,71	100,00 %	41.410,00	41.410,00	100,00 %	1.587,30	1.587,30	100,00 %	--	--	--	--	--	--	124.835,01	124.835,01	100,00 %
45A001441	ESCOLA NACIONAL DE AERONAUTICA	5.055,97	5.055,97	100,00 %	4.124,80	4.124,80	100,00 %	97,35	97,35	100,00 %	0,00	0,00	--	--	--	--	9.278,12	9.278,12	100,00 %
45A001541	ESCOLA SUPERIOR DE CIENCIAS NAUTICAS	30.292,12	30.292,12	100,00 %	9.814,99	9.814,99	100,00 %	2.633,90	2.633,90	100,00 %	0,00	0,00	--	--	--	--	42.741,01	42.741,01	100,00 %
45A003041	FUNDO DE DESENVOLVIMENTO DE TRANSPORTES E	14.462,42	14.462,42	100,00 %	60.424,58	60.424,58	100,00 %	843,05	843,05	100,00 %	0,00	0,00	--	--	--	--	75.730,05	75.730,05	100,00 %
47A000141	MINISTERIO DAS OBRAS PUBLICAS E HABITACAO E RECURSOS HIDRICOS	92.431,72	92.431,72	100,00 %	35.992,04	35.444,74	98,48 %	4.700,80	4.700,80	100,00 %	0,00	0,00	--	5.024,69	4.916,78	97,85 %	138.149,25	137.494,04	99,53 %

CONTA GERAL DO ESTADO DO ANO 2016

Resumo da Despesa de Funcionamento, Segundo as Classificações Orgânica e Económica, em Comparação com a Dotação Orçamental
Âmbito: Central

Posição: 31-12-2016

Classificação Orgânica		Despesas com Pessoal			Bens e Serviços			Transferências Correntes			Outras Desp. Correntes e Encargos Gerais do Estado			Despesas de Capital			Total		
Código	Descrição	Dotação Final	Realização	%	Dotação Final	Realização	%	Dotação Final	Realização	%	Dotação Final	Realização	%	Dotação Final	Realização	%	Dotação Final	Realização	%
47A001041	ADMINISTRACAO DE INFRA-ESTRUTURAS DE AGUA E SANEAMENTO	5.458,52	5.458,52	100,00 %	1.415,55	1.415,55	100,00 %	0,00	0,00	--	--	--	--	2.251,84	0,00	0,00 %	9.125,91	6.874,07	75,32 %
47A001141	ADMINISTRACAO REGIONAL DAS AGUAS DO SUL	4.641,69	4.641,69	100,00 %	3.820,24	3.820,24	100,00 %	426,96	426,96	100,00 %	--	--	--	--	--	--	8.888,89	8.888,89	100,00 %
47A002241	LABORATORIO DE ENGENHARIA DE	17.854,13	17.854,13	100,00 %	5.607,37	5.607,37	100,00 %	1.687,48	1.687,48	100,00 %	--	--	--	--	--	--	25.148,98	25.148,98	100,00 %
47A002541	ADMINISTRACAO DO PARQUE IMOBILIARIO DO ESTADO	2.353,11	2.353,11	100,00 %	1.857,35	1.857,35	100,00 %	27,26	27,26	100,00 %	0,00	0,00	--	--	--	--	4.237,71	4.237,71	100,00 %
47A002641	FUNDO PARA O FOMENTO DE HABITACAO	14.548,55	14.548,55	100,00 %	44.713,68	44.713,68	100,00 %	0,00	0,00	--	--	--	--	--	--	--	59.262,23	59.262,23	100,00 %
47A002841	CONSELHO DE REGULACAO DE AGUAS	0,00	0,00	--	1.188,00	1.088,00	91,58 %	0,00	0,00	--	--	--	--	780,52	0,00	0,00 %	1.968,52	1.088,00	55,27 %
50A000141	MINISTERIO DA EDUCACAO E DESENVOLVIMENTO HUMANO	228.092,39	228.092,39	100,00 %	255.250,55	250.945,19	98,31 %	10.158,74	10.158,74	100,00 %	0,00	0,00	--	5.225,19	5.225,19	100,00 %	498.726,86	494.421,51	99,14 %
50A001641	INSTITUTO DE LINGUAS - IL	23.950,96	23.950,96	100,00 %	33.245,52	33.126,52	99,64 %	10,00	10,00	100,00 %	0,00	0,00	--	1.518,11	1.518,11	100,00 %	58.724,60	58.605,60	99,80 %
50A002141	CONSELHO NACIONAL DE AVALIACAO DE QUALIDADE DO ENSINO SUPERIOR	0,00	0,00	--	0,00	0,00	--	0,00	0,00	--	--	--	--	--	--	--	0,00	0,00	--
50A002241	INSTITUTO NACIONAL DE EDUCACAO A DISTANCIA	9.018,66	9.018,66	100,00 %	2.276,41	2.274,39	99,91 %	1.171,79	1.171,79	100,00 %	--	--	--	3.087,52	3.087,52	100,00 %	15.554,37	15.552,35	99,99 %
50A002341	INSTITUTO DE BOLSAS DE ESTUDO	8.394,50	8.394,50	100,00 %	2.668,79	2.668,79	100,00 %	294.181,91	294.181,91	100,00 %	--	--	--	--	--	--	305.245,20	305.245,20	100,00 %
50A003341	INSTITUTO MEDIO DE CIENCIAS DOCUMENTAIS	4.839,71	4.839,71	100,00 %	3.541,06	3.541,06	100,00 %	68,90	68,90	100,00 %	--	--	--	--	--	--	8.449,67	8.449,67	100,00 %
50A003741	FUNDO BIBLIOGRAFICO DA LINGUA PORTUGUESA	7.369,44	7.369,44	100,00 %	10.018,92	10.018,92	100,00 %	496,57	496,57	100,00 %	--	--	--	--	--	--	17.884,93	17.884,93	100,00 %
52A000141	MINISTERIO DA CIENCIA E TECNOLOGIA, ENSINO SUPERIOR E TECNICO-PROFISSIONAL	63.154,77	63.154,77	100,00 %	23.903,82	23.903,82	100,00 %	1.629,90	1.629,90	100,00 %	0,00	0,00	--	--	--	--	88.688,49	88.688,49	100,00 %
52A001041	ACADEMIA DE CIENCIAS DE MOCAMBIQUE	2.012,23	2.012,23	100,00 %	2.130,18	2.130,18	100,00 %	37,95	37,95	100,00 %	--	--	--	--	--	--	4.180,36	4.180,36	100,00 %
52A001441	CENTRO DE INVESTIGACAO E DESENVOLVIMENTO EM ETNOBOTANICA	7.079,10	7.079,10	100,00 %	2.729,30	2.728,87	99,98 %	227,05	227,05	100,00 %	--	--	--	--	--	--	10.035,46	10.035,02	100,00 %
52A001541	FUNDO NACIONAL DE INVESTIGACAO	4.113,64	4.113,64	100,00 %	2.010,30	2.010,30	100,00 %	566,81	566,81	100,00 %	--	--	--	--	--	--	6.690,75	6.690,75	100,00 %
52A001641	INSTITUTO NACIONAL DE	27.294,37	27.294,37	100,00 %	419.123,76	419.123,76	100,00 %	42,00	42,00	100,00 %	--	--	--	--	--	--	446.460,13	446.460,13	100,00 %

CONTA GERAL DO ESTADO DO ANO 2016

Resumo da Despesa de Funcionamento, Segundo as Classificações Orgânica e Económica, em Comparação com a Dotação Orçamental
Âmbito: Central

Posição: 31-12-2016

Classificação Orgânica		Despesas com Pessoal			Bens e Serviços			Transferências Correntes			Outras Desp. Correntes e Encargos Gerais do Estado			Despesas de Capital			Total		
Código	Descrição	Dotação Final	Realização	%	Dotação Final	Realização	%	Dotação Final	Realização	%	Dotação Final	Realização	%	Dotação Final	Realização	%	Dotação Final	Realização	%
52A001741	TECNOLOGIAS DE INFORMACAO E COMUNICACAO CENTRO DE INVESTIGACAO E TRANSFERENCIA DE TECNOLOGIA PARA O DESENVOLVIMENTO COMUNITARIO	8.380,12	8.380,12	100,00 %	2.180,12	2.180,12	100,00 %	10,00	10,00	100,00 %	--	--	--	--	--	--	10.570,24	10.570,24	100,00 %
52A002241	INSTITUTO SUPERIOR DE CIENCIAS DE SAUDE	49.195,16	49.195,16	100,00 %	12.929,25	12.929,25	100,00 %	29,98	29,98	100,00 %	--	--	--	--	--	--	62.154,38	62.154,38	100,00 %
52A002341	UNIVERSIDADE EDUARDO MONDLANE	1.658.912,23	1.658.912,23	100,00 %	335.479,98	333.979,98	99,55 %	139.662,29	139.662,29	100,00 %	0,00	0,00	--	11.398,55	0,00	0,00 %	2.145.453,05	2.132.554,50	99,40 %
52A002441	UNIVERSIDADE PEDAGOGICA	327.967,58	327.967,58	100,00 %	68.246,66	68.246,66	100,00 %	26.647,23	26.647,23	100,00 %	0,00	0,00	--	2.809,09	2.763,29	98,37 %	425.670,56	425.624,76	99,99 %
52A002541	INSTITUTO SUPERIOR DE RELACOES INTERNACIONAIS	46.985,94	46.985,94	100,00 %	42.178,51	42.178,51	100,00 %	17.612,88	17.612,88	100,00 %	--	--	--	--	--	--	106.777,34	106.777,34	100,00 %
52A002641	INSTITUTO SUPERIOR DE CONTABILIDADE E AUDITORIA DE MOCAMBIQUE	7.602,13	7.602,13	100,00 %	11.864,74	11.864,74	100,00 %	160,20	160,20	100,00 %	80,31	80,31	100,00 %	25.034,00	11.486,41	45,88 %	44.741,37	31.193,79	69,72 %
52A002741	ESCOLA SUPERIOR DE JORNALISMO	28.925,79	28.925,79	100,00 %	5.113,31	5.113,31	100,00 %	15,00	15,00	100,00 %	--	--	--	0,00	0,00	--	34.054,09	34.054,09	100,00 %
52A002941	CONSELHO NACIONAL DE AVALIACAO DE QUALIDADE DO ENSINO SUPERIOR	10.627,85	10.627,85	100,00 %	5.422,48	5.422,48	100,00 %	240,40	240,40	100,00 %	--	--	--	--	--	--	16.290,72	16.290,72	100,00 %
52A003041	UNIVERSIDADE DE LURIO	240.399,54	240.399,54	100,00 %	33.872,92	33.872,92	100,00 %	29.454,98	29.454,98	100,00 %	--	--	--	--	--	--	303.727,45	303.727,45	100,00 %
52A003141	INSTITUTO SUPERIOR POLITECNICO DE SONGO	49.465,85	49.465,85	100,00 %	12.928,75	12.928,75	100,00 %	29.886,83	29.886,83	100,00 %	0,00	0,00	--	--	--	--	92.281,44	92.281,44	100,00 %
52A003441	UNIVERSIDADE DE ZAMBEZE	219.521,95	219.521,95	100,00 %	39.194,15	39.194,15	100,00 %	1.626,77	1.626,77	100,00 %	0,00	0,00	--	--	--	--	260.342,88	260.342,88	100,00 %
52A003841	FACULDADE DE ENGENHARIA	29,11	29,11	100,00 %	5.165,36	5.165,36	100,00 %	15,00	15,00	100,00 %	--	--	--	--	--	--	5.209,47	5.209,47	100,00 %
52A003941	ARQUIVO HISTORICO DE MOCAMBIQUE	0,00	0,00	--	0,00	0,00	--	0,00	0,00	--	--	--	--	--	--	--	0,00	0,00	--
54A000141	MINISTERIO DA JUVENTUDE E DESPORTOS	41.106,09	41.106,09	100,00 %	45.178,51	45.178,51	100,00 %	4.729,12	4.729,12	100,00 %	0,00	0,00	--	0,00	0,00	--	91.013,73	91.013,73	100,00 %
54A001041	INSTITUTO NACIONAL DA JUVENTUDE	7.384,05	7.384,05	100,00 %	8.917,30	8.917,30	100,00 %	1.440,46	1.440,46	100,00 %	0,00	0,00	--	--	--	--	17.741,81	17.741,81	100,00 %
54A001141	FUNDO DE PROMOCACAO DESPORTIVA	6.655,83	6.655,83	100,00 %	31.707,70	26.707,70	84,23 %	29.926,46	29.926,46	100,00 %	0,00	0,00	--	--	--	--	68.289,99	63.289,99	92,68 %
54A001241	INSTITUTO NACIONAL DO DESPORTO	9.838,55	9.838,55	100,00 %	11.053,92	11.053,92	100,00 %	1.888,50	1.888,50	100,00 %	--	--	--	--	--	--	22.780,97	22.780,97	100,00 %
58A000141	MINISTERIO DA SAUDE	403.795,21	403.795,21	100,00 %	4.041.122,79	4.036.949,54	99,90 %	228.009,83	228.009,83	100,00 %	803,10	803,10	100,00 %	12.622,13	11.042,72	87,49 %	4.686.353,05	4.680.600,39	99,88 %

CONTA GERAL DO ESTADO DO ANO 2016

Resumo da Despesa de Funcionamento, Segundo as Classificações Orgânica e Económica, em Comparação com a Dotação Orçamental
Âmbito: Central

Posição: 31-12-2016

Classificação Orgânica		Despesas com Pessoal			Bens e Serviços			Transferências Correntes			Outras Desp. Correntes e Encargos Gerais do Estado			Despesas de Capital			Total		
Código	Descrição	Dotação Final	Realização	%	Dotação Final	Realização	%	Dotação Final	Realização	%	Dotação Final	Realização	%	Dotação Final	Realização	%	Dotação Final	Realização	%
58A000741	HOSPITAL CENTRAL DE MAPUTO	606.642,90	606.642,90	100,00 %	507.379,10	507.104,69	99,95 %	1.675,29	1.675,29	100,00 %	--	--	--	51.082,75	23.839,57	46,67 %	1.166.780,05	1.139.262,46	97,64 %
58A001241	CENTRAL DE MEDICAMENTOS E ARTIGOS MEDICOS	819,64	819,64	100,00 %	223.156,85	223.156,85	100,00 %	0,00	0,00	--	--	--	--	--	--	--	223.976,49	223.976,49	100,00 %
60A000141	MINISTERIO DOS COMBATENTES	32.060,48	32.060,48	100,00 %	33.572,23	33.572,23	100,00 %	9.125,07	9.125,07	100,00 %	0,00	0,00	--	--	--	--	74.757,77	74.757,77	100,00 %
60A000741	FUNDO DA PAZ E RECONCILIACAO NACIONAL	3.845,75	3.845,75	100,00 %	1.778,93	1.778,93	100,00 %	244,82	244,82	100,00 %	--	--	--	--	--	--	5.869,50	5.869,50	100,00 %
60A000841	CENTRO DE PESQUISA DA HISTORIA DA LUTA DE LIBERTACAO NACIONAL	5.261,74	5.261,74	100,00 %	826,99	826,99	100,00 %	20,00	20,00	100,00 %	0,00	0,00	--	--	--	--	6.108,73	6.108,73	100,00 %
62A000141	MINISTERIO DO GENERO, CRIANCA E ACCAO SOCIAL	57.411,11	57.411,11	100,00 %	26.292,94	26.292,94	100,00 %	5.720,92	5.720,92	100,00 %	0,00	0,00	--	--	--	--	89.424,97	89.424,97	100,00 %
62A000841	INSTITUTO NACIONAL DE ACCAO SOCIAL	27.235,48	27.235,48	100,00 %	15.950,89	12.917,44	80,98 %	797,39	797,39	100,00 %	--	--	--	--	--	--	43.983,76	40.950,31	93,10 %
65A000141	E.G.E - BENS E SERVICOS - CENTRAL	0,00	0,00	--	574.078,98	309.822,95	53,97 %	0,00	0,00	--	0,00	0,00	--	--	--	--	574.078,98	309.822,95	53,97 %
65A000241	E.G.E - ENCARGOS DA DIVIDA - CENTRAL	0,00	0,00	--	0,00	0,00	--	0,00	0,00	--	16.308.929,71	16.308.929,71	100,00 %	--	--	--	16.308.929,7	16.308.929,7	100,00 %
65A000441	E.G.E TRANSFERENCIAS AS ADMINISTRACOES PRIVADAS - CENTRAL	0,00	0,00	--	0,00	0,00	--	423.857,22	423.857,22	100,00 %	0,00	0,00	--	--	--	--	423.857,22	423.857,22	100,00 %
65A000541	E.G.E - TRANSFERENCIAS AS FAMILIAS - CENTRAL	--	--	--	2.372,44	0,00	0,00 %	666.835,17	666.835,17	100,00 %	0,00	0,00	--	--	--	--	669.207,61	666.835,17	99,65 %
65A000641	E.G.E -TRANSFERENCIAS AO EXTERIOR-CENTRAL	--	--	--	--	--	--	0,00	0,00	--	--	--	--	--	--	--	0,00	0,00	--
65A000741	E.G.E-SUBSIDIOS-CENTRAL	0,00	0,00	--	0,00	0,00	--	--	--	--	2.011.432,68	2.011.432,68	100,00 %	--	--	--	2.011.432,68	2.011.432,68	100,00 %
65A000841	E.G.E -OUTRAS DESPESAS CORRENTES - CENTRAL	4.772,44	4.772,44	100,00 %	1.490.627,74	78.889,63	5,29 %	0,00	0,00	--	151.314,33	7.554,85	4,99 %	119.974,30	0,00	0,00 %	1.766.688,81	91.216,93	5,16 %
Total		28.302.251,66	28.302.251,56	100,00 %	17.774.555,67	16.014.143,52	90,10 %	14.532.519,74	14.532.519,74	100,00 %	18.611.918,97	18.465.946,96	99,22 %	309.799,04	78.247,03	25,26 %	79.531.045,08	77.393.108,80	97,31 %

CONTA GERAL DO ESTADO DO ANO 2016

Resumo da Despesa de Funcionamento, Segundo as Classificações Orgânica e Económica, em Comparação com a Dotação Orçamental
Âmbito: Provincial

Posição: 31-12-2016

Classificação Orgânica		Despesas com Pessoal			Bens e Serviços			Transferências Correntes			Outras Desp. Correntes e Encargos Gerais do Estado			Despesas de Capital			Total		
Código	Descrição	Dotação Final	Realização	%	Dotação Final	Realização	%	Dotação Final	Realização	%	Dotação Final	Realização	%	Dotação Final	Realização	%	Dotação Final	Realização	%
02B000341	GABINETE PROVINCIAL DE PREVENCAO E COMBATE A DROGA DE NIASSA	3.617,60	3.617,60	100,00 %	1.430,86	1.430,86	100,00 %	55,00	55,00	100,00 %	--	--	--	--	--	--	5.103,46	5.103,46	100,00 %
02B000441	DELEGAÇÃO PROVINCIAL DA COMUNICACCAO SOCIAL DE NIASSA	12.348,71	12.348,71	100,00 %	1.331,24	1.331,24	100,00 %	15,00	15,00	100,00 %	--	--	--	--	--	--	13.694,94	13.694,94	100,00 %
02C000341	GABINETE PROVINCIAL DE PREVENCAO E COMBATE A DROGA DE CABO DELGADO	1.891,02	1.891,02	100,00 %	816,94	816,94	100,00 %	10,00	10,00	100,00 %	--	--	--	--	--	--	2.717,96	2.717,96	100,00 %
02C000441	DELEGAÇÃO PROVINCIAL DA COMUNICACCAO SOCIAL DE CABO DELGADO	8.305,38	8.305,38	100,00 %	792,87	792,87	100,00 %	130,73	130,73	100,00 %	--	--	--	--	--	--	9.228,99	9.228,99	100,00 %
02D000341	GABINETE PROVINCIAL DE PREVENCAO E COMBATE A DROGA DE NAMPULA	4.189,73	4.189,73	100,00 %	833,27	833,27	100,00 %	0,00	0,00	--	--	--	--	--	--	--	5.023,00	5.023,00	100,00 %
02D000441	DELEGAÇÃO PROVINCIAL DA COMUNICACCAO SOCIAL DE NAMPULA	7.698,75	7.698,75	100,00 %	1.035,72	1.035,72	100,00 %	85,56	85,56	100,00 %	--	--	--	--	--	--	8.820,03	8.820,03	100,00 %
02E000341	GABINETE PROVINCIAL DE PREVENCAO E COMBATE A DROGA DA ZAMBEZIA	3.421,65	3.421,65	100,00 %	1.964,87	1.964,87	100,00 %	5,00	5,00	100,00 %	--	--	--	--	--	--	5.391,52	5.391,52	100,00 %
02E000441	DELEGAÇÃO PROVINCIAL DA COMUNICACCAO SOCIAL DA ZAMBEZIA	11.688,52	11.688,52	100,00 %	1.399,10	1.399,10	100,00 %	0,00	0,00	--	--	--	--	--	--	--	13.087,61	13.087,61	100,00 %
02F000341	GABINETE PROVINCIAL DE PREVENCAO E COMBATE A DROGA DE TETE	3.731,50	3.731,50	100,00 %	1.353,17	1.353,17	100,00 %	20,00	20,00	100,00 %	--	--	--	--	--	--	5.104,67	5.104,67	100,00 %
02F000441	DELEGAÇÃO PROVINCIAL DA COMUNICACCAO SOCIAL DE TETE	5.117,59	5.117,59	100,00 %	1.151,90	1.151,90	100,00 %	1.307,10	1.307,10	100,00 %	--	--	--	--	--	--	7.576,58	7.576,58	100,00 %
02G000341	GABINETE PROVINCIAL DE PREVENCAO E COMBATE A DROGA DE MANICA	4.079,08	4.079,08	100,00 %	1.911,25	1.911,25	100,00 %	194,15	194,15	100,00 %	--	--	--	--	--	--	6.184,48	6.184,48	100,00 %
02G000441	DELEGAÇÃO PROVINCIAL DA COMUNICACCAO SOCIAL DE MANICA	5.725,04	5.725,04	100,00 %	1.766,36	1.766,36	100,00 %	279,91	279,91	100,00 %	--	--	--	--	--	--	7.771,31	7.771,31	100,00 %
02H000341	GABINETE PROVINCIAL DE PREVENCAO E COMBATE A DROGA DE SOFALA	1.945,70	1.945,70	100,00 %	401,35	401,35	100,00 %	5,00	5,00	100,00 %	--	--	--	--	--	--	2.352,05	2.352,05	100,00 %
02H000441	DELEGAÇÃO PROVINCIAL DA COMUNICACCAO SOCIAL DE	4.314,31	4.314,31	100,00 %	721,96	721,96	100,00 %	0,00	0,00	--	--	--	--	--	--	--	5.036,27	5.036,27	100,00 %

CONTA GERAL DO ESTADO DO ANO 2016

Resumo da Despesa de Funcionamento, Segundo as Classificações Orgânica e Económica, em Comparação com a Dotação Orçamental
Âmbito: Provincial

Posição: 31-12-2016

Classificação Orgânica		Despesas com Pessoal			Bens e Serviços			Transferências Correntes			Outras Desp. Correntes e Encargos Gerais do Estado			Despesas de Capital			Total		
Código	Descrição	Dotação Final	Realização	%	Dotação Final	Realização	%	Dotação Final	Realização	%	Dotação Final	Realização	%	Dotação Final	Realização	%	Dotação Final	Realização	%
	SOFALA																		
02I000341	GABINETE PROVINCIAL DE PREVENCAO E COMBATE A DROGA DE INHAMBANE	2.403,51	2.403,51	100,00 %	761,81	761,81	100,00 %	16,30	16,30	100,00 %	--	--	--	--	--	--	3.181,62	3.181,62	100,00 %
02I000441	DELEGAÇÃO PROVINCIAL DA COMUNICACCAO SOCIAL DE INHAMBANE	4.828,47	4.828,47	100,00 %	929,44	929,44	100,00 %	10,00	10,00	100,00 %	--	--	--	--	--	--	5.767,92	5.767,92	100,00 %
02J000341	GABINETE PROVINCIAL DE PREVENCAO E COMBATE A DROGA DE GAZA	2.983,07	2.983,07	100,00 %	1.210,72	1.210,72	100,00 %	0,00	0,00	--	--	--	--	--	--	--	4.193,79	4.193,79	100,00 %
02J000441	DELEGAÇÃO PROVINCIAL DA COMUNICACCAO SOCIAL DE GAZA	5.246,37	5.246,37	100,00 %	2.289,24	2.289,24	100,00 %	150,60	150,60	100,00 %	--	--	--	--	--	--	7.686,21	7.686,21	100,00 %
02K000341	GABINETE PROVINCIAL DE PREVENCAO E COMBATE A DROGA DE MAPUTO PROVINCIA - UGB	3.328,00	3.328,00	100,00 %	2.327,52	2.327,52	100,00 %	2,65	2,65	100,00 %	--	--	--	--	--	--	5.658,17	5.658,17	100,00 %
02K000441	DELEGAÇÃO PROVINCIAL DA COMUNICACCAO SOCIAL DE MAPUTO PROVINCIA	6.901,03	6.901,03	100,00 %	2.034,21	2.034,21	100,00 %	10,00	10,00	100,00 %	--	--	--	--	--	--	8.945,23	8.945,23	100,00 %
02L000341	GABINETE PROVINCIAL DE PREVENCAO E COMBATE A DROGA DE MAPUTO CIDADE	3.095,66	3.095,66	100,00 %	1.176,03	1.176,03	100,00 %	49,52	49,52	100,00 %	--	--	--	--	--	--	4.321,20	4.321,20	100,00 %
03B000141	GABINETE DO GOVERNADOR DE NIASA	17.250,85	17.250,85	100,00 %	15.228,28	15.228,28	100,00 %	135,00	135,00	100,00 %	--	--	--	--	--	--	32.614,13	32.614,13	100,00 %
03C000141	GABINETE DO GOVERNADOR DE CABO DELGADO	17.992,66	17.992,66	100,00 %	15.526,71	15.476,71	99,68 %	544,50	544,50	100,00 %	--	--	--	--	--	--	34.063,88	34.013,88	99,85 %
03D000141	GABINETE DO GOVERNADOR DE NAMPULA	19.670,16	19.670,16	100,00 %	22.558,57	22.558,57	100,00 %	1.331,47	1.331,47	100,00 %	--	--	--	--	--	--	43.560,20	43.560,20	100,00 %
03E000141	GABINETE DO GOVERNADOR DA ZAMBEZIA	14.215,55	14.215,55	100,00 %	21.214,16	21.214,16	100,00 %	140,55	140,55	100,00 %	--	--	--	--	--	--	35.570,25	35.570,25	100,00 %
03F000141	GABINETE DO GOVERNADOR DE TETE	11.731,91	11.731,91	100,00 %	20.747,07	20.747,07	100,00 %	3.822,89	3.822,89	100,00 %	--	--	--	--	--	--	36.301,87	36.301,87	100,00 %
03G000141	GABINETE DO GOVERNADOR DE MANICA	12.210,73	12.210,73	100,00 %	8.830,92	8.830,92	100,00 %	443,36	443,36	100,00 %	--	--	--	--	--	--	21.485,01	21.485,01	100,00 %
03H000141	GABINETE DO GOVERNADOR DE SOFALA	14.120,70	14.120,70	100,00 %	22.206,46	22.206,46	100,00 %	128,95	128,95	100,00 %	--	--	--	--	--	--	36.456,11	36.456,11	100,00 %
03I000141	GABINETE DO GOVERNADOR DE INHAMBANE	15.636,74	15.636,74	100,00 %	22.169,10	22.169,10	100,00 %	150,52	150,52	100,00 %	--	--	--	--	--	--	37.956,37	37.956,37	100,00 %
03J000141	GABINETE DO GOVERNADOR	12.665,68	12.665,68	100,00 %	22.284,75	22.284,75	100,00 %	216,79	216,79	100,00 %	--	--	--	--	--	--	35.167,22	35.167,22	100,00 %

CONTA GERAL DO ESTADO DO ANO 2016

Resumo da Despesa de Funcionamento, Segundo as Classificações Orgânica e Económica, em Comparação com a Dotação Orçamental
Âmbito: Provincial

Posição: 31-12-2016

Classificação Orgânica		Despesas com Pessoal			Bens e Serviços			Transferências Correntes			Outras Desp. Correntes e Encargos Gerais do Estado			Despesas de Capital			Total		
Código	Descrição	Dotação Final	Realização	%	Dotação Final	Realização	%	Dotação Final	Realização	%	Dotação Final	Realização	%	Dotação Final	Realização	%	Dotação Final	Realização	%
	GAZA																		
03K000141	GABINETE DO GOVERNADOR DE MAPUTO PROVINCIA	14.133,54	14.133,54	100,00 %	24.643,00	24.643,00	100,00 %	320,00	320,00	100,00 %	--	--	--	2.300,00	0,00	0,00 %	41.396,54	39.096,54	94,44 %
03L000141	GABINETE DO GOVERNADOR DE MAPUTO CIDADE	9.684,64	9.684,64	100,00 %	16.290,07	16.290,07	100,00 %	20,00	20,00	100,00 %	--	--	--	--	--	--	25.994,72	25.994,72	100,00 %
05B000141	ASSEMBLEIA PROVINCIAL DE NIASA	25.499,63	25.499,63	100,00 %	6.458,96	6.458,96	100,00 %	118,90	118,90	100,00 %	--	--	--	--	--	--	32.077,49	32.077,49	100,00 %
05B000241	DELEGAÇÃO PROVINCIAL DO SECRETARIADO GERAL DA ASSEMBLEIA DA REPUBLICA DE NIASA	4.341,43	4.341,43	100,00 %	1.076,05	1.076,05	100,00 %	68,00	68,00	100,00 %	--	--	--	--	--	--	5.485,47	5.485,47	100,00 %
05C000141	ASSEMBLEIA PROVINCIAL DE CABO DELGADO	23.366,75	23.366,75	100,00 %	5.629,70	5.629,70	100,00 %	149,02	149,02	100,00 %	--	--	--	--	--	--	29.145,47	29.145,47	100,00 %
05C000241	DELEGAÇÃO PROVINCIAL DO SECRETARIADO GERAL DA ASSEMBLEIA DA REPUBLICA DE CABO DELGADO	3.203,75	3.203,75	100,00 %	946,72	946,72	100,00 %	10,00	10,00	100,00 %	--	--	--	--	--	--	4.160,47	4.160,47	100,00 %
05D000141	ASSEMBLEIA PROVINCIAL DE NAMPULA	24.544,37	24.544,37	100,00 %	1.704,30	1.704,30	100,00 %	138,57	138,57	100,00 %	--	--	--	--	--	--	26.387,23	26.387,23	100,00 %
05D000241	DELEGAÇÃO PROVINCIAL DO SECRETARIADO GERAL DA ASSEMBLEIA DA REPUBLICA DE NAMPULA	4.221,24	4.221,24	100,00 %	499,40	499,40	100,00 %	5,00	5,00	100,00 %	--	--	--	--	--	--	4.725,64	4.725,64	100,00 %
05E000141	ASSEMBLEIA PROVINCIAL DA ZAMBEZIA	31.545,62	31.545,62	100,00 %	7.203,21	7.203,21	100,00 %	62,55	62,55	100,00 %	--	--	--	--	--	--	38.811,38	38.811,38	100,00 %
05E000241	DELEGAÇÃO PROVINCIAL DO SECRETARIADO GERAL DA ASSEMBLEIA DA REPUBLICA DA ZAMBEZIA	4.090,23	4.090,23	100,00 %	1.012,09	1.012,09	100,00 %	5,00	5,00	100,00 %	--	--	--	--	--	--	5.107,33	5.107,33	100,00 %
05F000141	ASSEMBLEIA PROVINCIAL DE TETE	28.765,31	28.765,31	100,00 %	7.354,54	7.354,54	100,00 %	58,26	58,26	100,00 %	--	--	--	--	--	--	36.178,11	36.178,11	100,00 %
05F000241	DELEGAÇÃO PROVINCIAL DO SECRETARIADO GERAL DA ASSEMBLEIA DA REPUBLICA DE TETE - UGB	3.434,72	3.434,72	100,00 %	1.609,18	1.609,18	100,00 %	10,00	10,00	100,00 %	--	--	--	--	--	--	5.053,90	5.053,90	100,00 %
05G000141	ASSEMBLEIA PROVINCIAL DE MANICA	22.199,90	22.199,90	100,00 %	5.353,55	5.353,55	100,00 %	143,89	143,89	100,00 %	--	--	--	--	--	--	27.697,34	27.697,34	100,00 %
05G000241	DELEGAÇÃO PROVINCIAL DO SECRETARIADO GERAL DA ASSEMBLEIA DA REPUBLICA DE MANICA	6.252,82	6.252,82	100,00 %	1.000,72	1.000,72	100,00 %	63,96	63,96	100,00 %	0,00	0,00	--	--	--	--	7.317,49	7.317,49	100,00 %

CONTA GERAL DO ESTADO DO ANO 2016

Resumo da Despesa de Funcionamento, Segundo as Classificações Orgânica e Económica, em Comparação com a Dotação Orçamental Âmbito: Provincial

Posição: 31-12-2016

Classificação Orgânica		Despesas com Pessoal			Bens e Serviços			Transferências Correntes			Outras Desp. Correntes e Encargos Gerais do Estado			Despesas de Capital			Total		
Código	Descrição	Dotação Final	Realização	%	Dotação Final	Realização	%	Dotação Final	Realização	%	Dotação Final	Realização	%	Dotação Final	Realização	%	Dotação Final	Realização	%
05H000141	ASSEMBLEIA PROVINCIAL DE SOFALA	25.683,40	25.683,40	100,00 %	2.505,01	2.505,01	100,00 %	5,00	5,00	100,00 %	--	--	--	--	--	--	28.193,42	28.193,42	100,00 %
05H000241	DELEGAÇÃO PROVINCIAL DO SECRETARIADO GERAL DA ASSEMBLEIA DA REPUBLICA DE SOFALA	3.347,65	3.347,65	100,00 %	1.042,75	1.042,75	100,00 %	5,00	5,00	100,00 %	--	--	--	--	--	--	4.395,39	4.395,39	100,00 %
05I000141	ASSEMBLEIA PROVINCIAL DE INHAMBANE	19.792,48	19.792,48	100,00 %	4.459,61	4.459,61	100,00 %	492,36	492,36	100,00 %	--	--	--	--	--	--	24.744,44	24.744,44	100,00 %
05I000241	DELEGAÇÃO PROVINCIAL DO SECRETARIADO GERAL DA ASSEMBLEIA DA REPUBLICA DE INHAMBANE	4.325,36	4.325,36	100,00 %	2.169,49	2.169,49	100,00 %	32,82	32,82	100,00 %	--	--	--	--	--	--	6.527,67	6.527,67	100,00 %
05J000141	ASSEMBLEIA PROVINCIAL DE GAZA	23.555,76	23.555,76	100,00 %	3.958,36	3.958,36	100,00 %	204,64	204,64	100,00 %	--	--	--	--	--	--	27.718,76	27.718,76	100,00 %
05J000241	DELEGAÇÃO PROVINCIAL DO SECRETARIADO GERAL DA ASSEMBLEIA DA REPUBLICA DE GAZA	3.966,62	3.966,62	100,00 %	1.268,92	1.268,92	100,00 %	73,12	73,12	100,00 %	--	--	--	--	--	--	5.308,65	5.308,65	100,00 %
05K000141	ASSEMBLEIA PROVINCIAL DE MAPUTO PROVINCIA	23.270,95	23.270,95	100,00 %	8.304,45	8.304,45	100,00 %	592,61	592,61	100,00 %	--	--	--	--	--	--	32.168,00	32.168,00	100,00 %
05K000241	DELEGAÇÃO PROVINCIAL DO SECRETARIADO GERAL DA ASSEMBLEIA DA REPUBLICA DA PROVINCIA DE MAPUTO	5.001,61	5.001,61	100,00 %	2.029,42	2.029,42	100,00 %	52,69	52,69	100,00 %	--	--	--	--	--	--	7.083,73	7.083,73	100,00 %
07B000141	TRIBUNAL PROVINCIAL DE NIASSA	68.123,57	68.123,57	100,00 %	7.494,53	7.494,53	100,00 %	--	--	--	--	--	--	--	--	--	75.618,10	75.618,10	100,00 %
07C000141	TRIBUNAL PROVINCIAL DE CABO DELGADO	56.046,75	56.046,75	100,00 %	7.911,86	7.911,86	100,00 %	78,74	78,74	100,00 %	--	--	--	--	--	--	64.037,36	64.037,36	100,00 %
07D000141	TRIBUNAL PROVINCIAL DE NAMPULA	91.565,61	91.565,61	100,00 %	9.159,31	9.159,31	100,00 %	0,00	0,00	--	--	--	--	--	--	--	100.724,92	100.724,92	100,00 %
07D000241	TRIBUNAL PROVINCIAL DO TRABALHO DE NAMPULA	1.773,73	1.773,73	100,00 %	720,00	720,00	100,00 %	55,00	55,00	100,00 %	--	--	--	--	--	--	2.548,73	2.548,73	100,00 %
07D000341	TRIBUNAL SUPERIOR DE RECURSO - NORTE	23.696,16	23.696,16	100,00 %	10.870,84	10.870,84	100,00 %	5,00	5,00	100,00 %	3.010,29	0,00	0,00 %	--	--	--	37.582,29	34.572,00	91,99 %
07E000141	TRIBUNAL PROVINCIAL DA ZAMBEZIA	54.574,60	54.574,60	100,00 %	9.867,15	9.867,15	100,00 %	35,00	35,00	100,00 %	--	--	--	--	--	--	64.476,75	64.476,75	100,00 %
07E000241	TRIBUNAL PROVINCIAL DO TRABALHO DA ZAMBEZIA	6.770,50	6.770,50	100,00 %	1.166,16	1.166,16	100,00 %	5,00	5,00	100,00 %	--	--	--	--	--	--	7.941,66	7.941,66	100,00 %
07F000141	TRIBUNAL PROVINCIAL DE	63.480,31	63.480,31	100,00 %	12.059,07	12.059,07	100,00 %	295,62	295,62	100,00 %	--	--	--	--	--	--	75.835,00	75.835,00	100,00 %
07G000141	TRIBUNAL PROVINCIAL DE	52.193,87	52.193,87	100,00 %	10.844,79	10.844,79	100,00 %	560,20	560,20	100,00 %	--	--	--	--	--	--	63.598,86	63.598,86	100,00 %

CONTA GERAL DO ESTADO DO ANO 2016

Resumo da Despesa de Funcionamento, Segundo as Classificações Orgânica e Económica, em Comparação com a Dotação Orçamental Âmbito: Provincial

Posição: 31-12-2016

Classificação Orgânica		Despesas com Pessoal			Bens e Serviços			Transferências Correntes			Outras Desp. Correntes e Encargos Gerais do Estado			Despesas de Capital			Total		
Código	Descrição	Dotação Final	Realização	%	Dotação Final	Realização	%	Dotação Final	Realização	%	Dotação Final	Realização	%	Dotação Final	Realização	%	Dotação Final	Realização	%
	MANICA																		
07H000141	TRIBUNAL PROVINCIAL DE SOFALA	72.398,98	72.398,98	100,00 %	9.118,52	9.118,52	100,00 %	25,00	25,00	100,00 %	--	--	--	--	--	--	81.542,49	81.542,49	100,00 %
07H000241	TRIBUNAL PROVINCIAL DO TRABALHO DE SOFALA	1.736,22	1.736,22	100,00 %	901,71	901,71	100,00 %	5,00	5,00	100,00 %	--	--	--	--	--	--	2.642,94	2.642,94	100,00 %
07H000441	TRIBUNAL SUPERIOR DE RECURSO - CENTRO	21.925,54	21.925,54	100,00 %	10.106,74	10.106,74	100,00 %	5,00	5,00	100,00 %	--	--	--	--	--	--	32.037,27	32.037,27	100,00 %
07I000141	TRIBUNAL PROVINCIAL DE INHAMBANE	62.303,76	62.303,76	100,00 %	10.291,40	10.291,40	100,00 %	464,57	464,57	100,00 %	--	--	--	--	--	--	73.059,72	73.059,72	100,00 %
07J000141	TRIBUNAL PROVINCIAL DE GAZA	52.882,21	52.882,21	100,00 %	9.115,15	9.115,15	100,00 %	533,20	533,20	100,00 %	--	--	--	--	--	--	62.530,56	62.530,56	100,00 %
07K000141	TRIBUNAL PROVINCIAL DE MAPUTO PROVINCIA	87.442,96	87.442,96	100,00 %	11.447,52	11.447,52	100,00 %	556,61	556,61	100,00 %	--	--	--	0,00	0,00	--	99.447,09	99.447,09	100,00 %
07K000341	TRIBUNAL PROVINCIAL DO TRABALHO DE MAPUTO PROVINCIA	28,20	28,20	100,00 %	2.507,40	2.507,40	100,00 %	0,00	0,00	--	--	--	--	--	--	--	2.535,60	2.535,60	100,00 %
07L000141	TRIBUNAL PROVINCIAL DE MAPUTO CIDADE	101.486,93	101.486,93	100,00 %	20.566,24	20.566,24	100,00 %	4.288,27	4.288,27	100,00 %	--	--	--	--	--	--	126.341,44	126.341,44	100,00 %
07L000241	TRIBUNAL PROVINCIAL DO TRABALHO DE MAPUTO	18.219,48	18.219,48	100,00 %	2.245,26	2.245,26	100,00 %	394,42	394,42	100,00 %	--	--	--	--	--	--	20.859,15	20.859,15	100,00 %
07L000341	TRIBUNAL JUDICIAL DE MENORES DE MAPUTO CIDADE	16.333,88	16.333,88	100,00 %	3.748,53	3.748,53	100,00 %	260,38	260,38	100,00 %	--	--	--	--	--	--	20.342,80	20.342,80	100,00 %
07L000441	TRIBUNAL SUPERIOR DE RECURSO - SUL	38.648,33	38.648,33	100,00 %	6.232,65	6.232,65	100,00 %	596,79	596,79	100,00 %	--	--	--	--	--	--	45.477,77	45.477,77	100,00 %
07L000541	TRIBUNAL DA POLICIA DE MAPUTO CIDADE	15.465,51	15.465,51	100,00 %	3.172,34	3.172,34	100,00 %	45,84	45,84	100,00 %	--	--	--	--	--	--	18.683,68	18.683,68	100,00 %
11B000141	TRIBUNAL ADMINISTRATIVO PROVINCIAL DE NIASSA - UGB	19.334,22	19.334,22	100,00 %	8.946,11	8.946,11	100,00 %	310,00	310,00	100,00 %	--	--	--	--	--	--	28.590,33	28.590,33	100,00 %
11C000041	TRIBUNAL ADMINISTRATIVO PROVINCIAL DE CABO DELGADO	14.983,38	14.983,38	100,00 %	9.526,72	9.526,72	100,00 %	25,00	25,00	100,00 %	--	--	--	--	--	--	24.535,11	24.535,11	100,00 %
11D000141	TRIBUNAL ADMINISTRATIVO PROVINCIAL DE NAMPULA	24.319,39	24.453,04	100,55 %	13.953,03	13.953,03	100,00 %	550,02	550,02	100,00 %	--	--	--	--	--	--	38.822,44	38.956,08	100,34 %
11D000241	TRIBUNAL ADUANEIRO DE NAMPULA	9.134,92	9.134,92	100,00 %	1.098,00	1.098,00	100,00 %	0,00	0,00	--	--	--	--	--	--	--	10.232,92	10.232,92	100,00 %
11D000341	TRIBUNAL FISCAL DA PROVINCIA DE NAMPULA	11.386,90	11.386,90	100,00 %	2.866,56	2.866,56	100,00 %	10,00	10,00	100,00 %	--	--	--	--	--	--	14.263,46	14.263,46	100,00 %
11E000141	TRIBUNAL ADMINISTRATIVO PROVINCIAL DA ZAMBEZIA	22.979,14	22.979,14	100,00 %	11.682,75	11.682,75	100,00 %	423,27	423,27	100,00 %	--	--	--	--	--	--	35.085,16	35.085,16	100,00 %

CONTA GERAL DO ESTADO DO ANO 2016

Resumo da Despesa de Funcionamento, Segundo as Classificações Orgânica e Económica, em Comparação com a Dotação Orçamental Âmbito: Provincial

Posição: 31-12-2016

Classificação Orgânica		Despesas com Pessoal			Bens e Serviços			Transferências Correntes			Outras Desp. Correntes e Encargos Gerais do Estado			Despesas de Capital			Total		
Código	Descrição	Dotação Final	Realização	%	Dotação Final	Realização	%	Dotação Final	Realização	%	Dotação Final	Realização	%	Dotação Final	Realização	%	Dotação Final	Realização	%
11E000341	TRIBUNAL FISCAL PROVINCIALDA ZAMBEZIA	8.281,67	8.281,67	100,00 %	2.666,30	2.666,30	100,00 %	5,00	5,00	100,00 %	--	--	--	--	--	--	10.952,98	10.952,98	100,00 %
11F000341	TRIBUNAL FISCAL DA PROVINCIA DE TETE	9.171,45	9.171,45	100,00 %	4.145,55	4.145,55	100,00 %	0,00	0,00	--	--	--	--	--	--	--	13.317,00	13.317,00	100,00 %
11F000441	TRIBUNAL ADMINISTRATIVO PROVINCIAL DE TETE	17.114,33	17.114,33	100,00 %	12.327,25	12.327,25	100,00 %	333,25	333,25	100,00 %	--	--	--	--	--	--	29.774,83	29.774,83	100,00 %
11H000141	TRIBUNAL ADMINISTRATIVO PROVINCIAL DE SOFALA	27.824,64	27.824,64	100,00 %	8.089,35	8.089,35	100,00 %	884,60	884,60	100,00 %	0,00	0,00	--	--	--	--	36.798,58	36.798,58	100,00 %
11H000241	TRIBUNAL ADUANEIRO DE SOFALA	8.644,47	8.644,47	100,00 %	1.978,84	1.978,84	100,00 %	10,00	10,00	100,00 %	--	--	--	--	--	--	10.633,31	10.633,31	100,00 %
11H000341	TRIBUNAL FISCAL DA PROVINCIA DE SOFALA	12.530,07	12.530,07	100,00 %	5.312,40	5.312,40	100,00 %	46,38	46,38	100,00 %	--	--	--	--	--	--	17.888,84	17.888,84	100,00 %
11I000141	TRIBUNAL ADMINISTRATIVO PROVINCIAL DE INHAMBANE	19.214,05	19.214,05	100,00 %	7.798,41	7.798,41	100,00 %	15,00	15,00	100,00 %	--	--	--	--	--	--	27.027,47	27.027,47	100,00 %
11I000241	TRIBUNAL ADUANEIRO DE INHAMBANE	2.119,23	2.119,23	100,00 %	959,31	959,31	100,00 %	0,00	0,00	--	--	--	--	--	--	--	3.078,53	3.078,53	100,00 %
11J000041	TRIBUNAL ADMINISTRATIVO PROVINCIAL DE GAZA	12.534,24	12.534,24	100,00 %	10.002,20	10.002,20	100,00 %	25,00	25,00	100,00 %	--	--	--	800,00	800,00	100,00 %	23.361,44	23.361,44	100,00 %
11K000141	TRIBUNAL ADMINISTRATIVO PROVINCIAL DE MAPUTO	24.654,49	24.654,49	100,00 %	11.746,87	11.746,87	100,00 %	0,00	0,00	--	--	--	--	--	--	--	36.401,36	36.401,36	100,00 %
11K000341	TRIBUNAL FISCAL DA PROVINCIA DE MAPUTO	18.724,74	18.724,74	100,00 %	7.718,91	7.718,91	100,00 %	14,18	14,18	100,00 %	--	--	--	--	--	--	26.457,82	26.457,82	100,00 %
11L000241	TRIBUNAL ADUANEIRO DE MAPUTO CIDADE	22.712,97	22.712,97	100,00 %	5.086,71	5.080,71	99,88 %	43,60	43,60	100,00 %	--	--	--	--	--	--	27.843,28	27.837,28	99,98 %
11L000341	TRIBUNAL FISCAL DA CIDADE DE MAPUTO	16.414,74	16.414,74	100,00 %	3.740,63	3.740,63	100,00 %	0,00	0,00	--	--	--	--	--	--	--	20.155,37	20.155,37	100,00 %
11L000441	TRIBUNAL ADMINISTRATIVO DA CIDADE DE MAPUTO	28.547,89	28.547,89	100,00 %	8.000,97	8.000,97	100,00 %	570,00	570,00	100,00 %	--	--	--	--	--	--	37.118,85	37.118,85	100,00 %
13B000141	PROCURADORIA PROVINCIAL DE NIASSA	61.356,33	61.356,33	100,00 %	8.517,71	8.517,71	100,00 %	65,00	65,00	100,00 %	--	--	--	--	--	--	69.939,03	69.939,03	100,00 %
13C000141	PROCURADORIA PROVINCIAL DE CABO DELGADO	60.807,77	60.807,77	100,00 %	8.841,34	8.841,34	100,00 %	380,23	380,23	100,00 %	--	--	--	--	--	--	70.029,35	70.029,35	100,00 %
13D000141	PROCURADORIA PROVINCIAL DE NAMPULA	70.754,52	70.754,52	100,00 %	14.116,93	14.116,93	100,00 %	30,00	30,00	100,00 %	--	--	--	--	--	--	84.901,45	84.901,45	100,00 %
13D000241	GABINETE PROVINCIAL DE COMBATE A CORRUPCAO DE NAMPULA	8.378,94	8.378,94	100,00 %	4.331,54	4.331,54	100,00 %	29,93	29,93	100,00 %	--	--	--	--	--	--	12.740,41	12.740,41	100,00 %
13D000841	SUB-PROCURADORIA GERAL DA REPUBLICA DE NAMPULA	16.260,35	16.260,35	100,00 %	6.449,73	6.449,73	100,00 %	116,00	116,00	100,00 %	--	--	--	250,00	250,00	100,00 %	23.076,08	23.076,08	100,00 %

CONTA GERAL DO ESTADO DO ANO 2016

Resumo da Despesa de Funcionamento, Segundo as Classificações Orgânica e Económica, em Comparação com a Dotação Orçamental
Âmbito: Provincial

Posição: 31-12-2016

Classificação Orgânica		Despesas com Pessoal			Bens e Serviços			Transferências Correntes			Outras Desp. Correntes e Encargos Gerais do Estado			Despesas de Capital			Total		
Código	Descrição	Dotação Final	Realização	%	Dotação Final	Realização	%	Dotação Final	Realização	%	Dotação Final	Realização	%	Dotação Final	Realização	%	Dotação Final	Realização	%
13E000141	PROCURADORIA PROVINCIAL DA ZAMBEZIA	64.879,64	64.879,64	100,00 %	15.720,91	15.720,91	100,00 %	95,88	95,88	100,00 %	--	--	--	--	--	--	80.696,42	80.696,42	100,00 %
13F000141	PROCURADORIA PROVINCIAL DE TETE	58.147,81	58.147,81	100,00 %	12.271,38	12.271,38	100,00 %	268,44	268,44	100,00 %	--	--	--	0,00	0,00	--	70.687,63	70.687,63	100,00 %
13G000141	PROCURADORIA PROVINCIAL DE MANICA	43.523,57	43.523,57	100,00 %	9.434,75	9.434,75	100,00 %	35,00	35,00	100,00 %	--	--	--	--	--	--	52.993,32	52.993,32	100,00 %
13H000141	PROCURADORIA PROVINCIAL DE SOFALA	71.440,00	71.440,00	100,00 %	12.702,46	12.702,46	100,00 %	30,00	30,00	100,00 %	--	--	--	--	--	--	84.172,46	84.172,46	100,00 %
13H000241	GABINETE PROVINCIAL DE COMBATE A CORRUPCAO DE SOFALA	8.626,29	8.626,29	100,00 %	2.464,59	2.464,59	100,00 %	0,00	0,00	--	--	--	--	--	--	--	11.090,87	11.090,87	100,00 %
13H000841	SUB-PROCURADORIA GERAL DA REPUBLICA DE SOFALA	13.980,30	13.980,30	100,00 %	6.160,00	6.160,00	100,00 %	10,00	10,00	100,00 %	--	--	--	--	--	--	20.150,30	20.150,30	100,00 %
13I000141	PROCURADORIA PROVINCIAL DE INHAMBANE	47.349,33	47.349,33	100,00 %	8.204,39	8.204,39	100,00 %	251,69	251,69	100,00 %	--	--	--	--	--	--	55.805,41	55.805,41	100,00 %
13I000241	GABINETE PROVINCIAL DE COMBATE A CORRUPCAO DE INHAMBANE	5.683,25	5.683,25	100,00 %	2.309,90	2.309,90	100,00 %	160,00	160,00	100,00 %	--	--	--	--	--	--	8.153,15	8.153,15	100,00 %
13J000141	PROCURADORIA PROVINCIAL DE GAZA	41.555,64	41.555,64	100,00 %	11.422,60	11.422,60	100,00 %	200,66	200,66	100,00 %	--	--	--	155,14	155,14	100,00 %	53.334,04	53.334,04	100,00 %
13K000141	PROCURADORIA PROVINCIAL DE MAPUTO PROVINCIA	60.739,54	60.679,26	99,90 %	9.803,67	9.803,67	100,00 %	293,11	293,11	100,00 %	--	--	--	--	--	--	70.836,32	70.776,04	99,91 %
13L000141	PROCURADORIA PROVINCIAL DE MAPUTO CIDADE	73.653,65	73.653,65	100,00 %	10.862,41	10.862,41	100,00 %	83,14	83,14	100,00 %	--	--	--	--	--	--	84.599,21	84.599,21	100,00 %
13L000841	SUB-PROCURADORIA GERAL DA REPUBLICA DE CIDADE DE MAPUTO	17.148,38	17.148,38	100,00 %	5.052,05	5.052,05	100,00 %	65,60	65,60	100,00 %	--	--	--	--	--	--	22.266,03	22.266,03	100,00 %
15B000141	CENTRO PROVINCIAL DE RECRUTAMENTO E MOBILIZACAO DE NIASSA	254,50	254,50	100,00 %	651,20	651,20	100,00 %	0,00	0,00	--	--	--	--	--	--	--	905,70	905,70	100,00 %
15C000141	CENTRO PROVINCIAL DE RECRUTAMENTO E MOBILIZACAO DE CABO DELGADO	1.385,81	1.385,81	100,00 %	3.658,77	3.658,77	100,00 %	28,75	28,75	100,00 %	--	--	--	--	--	--	5.073,33	5.073,33	100,00 %
15D000141	CENTRO PROVINCIAL DE RECRUTAMENTO E MOBILIZACAO DE NAMPULA	1.891,96	1.891,96	100,00 %	1.518,93	1.518,93	100,00 %	353,34	353,34	100,00 %	--	--	--	--	--	--	3.764,23	3.764,23	100,00 %
15D000341	HOSPITAL MILITAR DE NAMPULA	150,82	150,82	100,00 %	8.188,84	8.188,84	100,00 %	30,00	30,00	100,00 %	--	--	--	--	--	--	8.369,66	8.369,66	100,00 %
15E000141	CENTRO PROVINCIAL DE	1.013,60	1.013,60	100,00 %	3.730,58	3.730,58	100,00 %	499,33	499,33	100,00 %	--	--	--	--	--	--	5.243,51	5.243,51	100,00 %

CONTA GERAL DO ESTADO DO ANO 2016

Resumo da Despesa de Funcionamento, Segundo as Classificações Orgânica e Económica, em Comparação com a Dotação Orçamental Âmbito: Provincial

Posição: 31-12-2016

Classificação Orgânica		Despesas com Pessoal			Bens e Serviços			Transferências Correntes			Outras Desp. Correntes e Encargos Gerais do Estado			Despesas de Capital			Total		
Código	Descrição	Dotação Final	Realização	%	Dotação Final	Realização	%	Dotação Final	Realização	%	Dotação Final	Realização	%	Dotação Final	Realização	%	Dotação Final	Realização	%
15F000141	RECRUTAMENTO E MOBILIZACAO DA ZAMBEZIA	2.705,96	2.705,96	100,00 %	3.518,52	3.518,52	100,00 %	15,00	15,00	100,00 %	--	--	--	--	--	--	6.239,47	6.239,47	100,00 %
15G000141	CENTRO PROVINCIAL DE RECRUTAMENTO E MOBILIZACAO DE TETE	976,50	976,50	100,00 %	4.387,60	4.387,60	100,00 %	673,23	673,23	100,00 %	--	--	--	--	--	--	6.037,33	6.037,33	100,00 %
15H000141	CENTRO PROVINCIAL DE RECRUTAMENTO E MOBILIZACAO DE MANICA	695,42	695,42	100,00 %	4.218,30	4.218,30	100,00 %	0,00	0,00	--	--	--	--	--	--	--	4.913,72	4.913,72	100,00 %
15I000141	CENTRO PROVINCIAL DE RECRUTAMENTO E MOBILIZACAO DE SOFALA	567,85	567,85	100,00 %	2.559,74	2.559,74	100,00 %	0,00	0,00	--	--	--	--	--	--	--	3.127,59	3.127,59	100,00 %
15J000141	CENTRO PROVINCIAL DE RECRUTAMENTO E MOBILIZACAO DE INHAMBANE	1.562,06	1.562,06	100,00 %	1.431,14	1.431,14	100,00 %	2.729,90	2.729,90	100,00 %	--	--	--	--	--	--	5.723,09	5.723,09	100,00 %
15K000141	CENTRO PROVINCIAL DE RECRUTAMENTO E MOBILIZACAO DE GAZA	2.090,82	2.090,82	100,00 %	2.391,28	2.391,28	100,00 %	6.086,85	6.086,85	100,00 %	--	--	--	--	--	--	10.568,95	10.568,95	100,00 %
15K000441	ESCOLA DE SARGENTOS DAS FORÇAS ARMADAS "GENERAL DO EXERCITO ALBERTO JOAQUIM CHIPANDE"	1.199,00	1.199,00	100,00 %	3.806,36	3.806,36	100,00 %	95,00	95,00	100,00 %	--	--	--	0,00	0,00	--	5.100,36	5.100,36	100,00 %
15L000141	CENTRO PROVINCIAL DE RECRUTAMENTO E MOBILIZACAO DE MAPUTO CIDADE	399,46	399,46	100,00 %	1.531,77	1.531,77	100,00 %	9.133,19	9.133,19	100,00 %	--	--	--	--	--	--	11.064,42	11.064,42	100,00 %
17B000141	COMANDO PROVINCIAL DA PRM DE NIASSA	2.046,78	2.046,78	100,00 %	22.581,42	22.581,42	100,00 %	1.437,50	1.437,50	100,00 %	--	--	--	--	--	--	26.065,70	26.065,70	100,00 %
17C000141	COMANDO PROVINCIAL DA PRM DE CABO DELGADO	1.703,76	1.703,76	100,00 %	14.432,70	14.432,70	100,00 %	1.291,63	1.291,63	100,00 %	--	--	--	0,00	0,00	--	17.428,09	17.428,09	100,00 %
17D000141	COMANDO PROVINCIAL DA PRM DE NAMPULA	2.755,82	2.755,82	100,00 %	42.785,60	42.785,60	100,00 %	1.000,96	1.000,96	100,00 %	--	--	--	--	--	--	46.542,38	46.542,38	100,00 %
17E000141	COMANDO PROVINCIAL DA PRM DA ZAMBEZIA	2.434,20	2.434,20	100,00 %	25.017,41	25.017,41	100,00 %	1.032,20	1.032,20	100,00 %	--	--	--	--	--	--	28.483,81	28.483,81	100,00 %
17F000141	COMANDO PROVINCIAL DA PRM DE TETE	1.975,71	1.975,71	100,00 %	26.659,99	26.659,99	100,00 %	3.219,09	3.219,09	100,00 %	--	--	--	--	--	--	31.854,79	31.854,79	100,00 %
17G000141	COMANDO PROVINCIAL DA PRM DE MANICA	1.895,07	1.895,07	100,00 %	20.427,81	20.427,81	100,00 %	1.373,21	1.373,21	100,00 %	--	--	--	0,00	0,00	--	23.696,09	23.696,09	100,00 %

CONTA GERAL DO ESTADO DO ANO 2016

Resumo da Despesa de Funcionamento, Segundo as Classificações Orgânica e Económica, em Comparação com a Dotação Orçamental Âmbito: Provincial

Posição: 31-12-2016

Classificação Orgânica		Despesas com Pessoal			Bens e Serviços			Transferências Correntes			Outras Desp. Correntes e Encargos Gerais do Estado			Despesas de Capital			Total		
Código	Descrição	Dotação Final	Realização	%	Dotação Final	Realização	%	Dotação Final	Realização	%	Dotação Final	Realização	%	Dotação Final	Realização	%	Dotação Final	Realização	%
17H000141	COMANDO PROVINCIAL DA PRM DE SOFALA	3.789,65	3.789,65	100,00 %	26.008,25	26.008,25	100,00 %	1.166,80	1.166,80	100,00 %	--	--	--	--	--	--	30.964,70	30.964,70	100,00 %
17I000141	COMANDO PROVINCIAL DA PRM DE INHAMBANE	1.330,00	1.330,00	100,00 %	25.348,02	25.348,02	100,00 %	1.634,80	1.634,80	100,00 %	--	--	--	0,00	0,00	--	28.312,82	28.312,82	100,00 %
17J000141	COMANDO PROVINCIAL DA PRM DE GAZA	1.670,41	1.670,41	100,00 %	17.607,56	17.607,56	100,00 %	1.373,60	1.373,60	100,00 %	--	--	--	--	--	--	20.651,57	20.651,57	100,00 %
17K000141	COMANDO PROVINCIAL DA PRM DE MAPUTO	3.739,01	3.739,01	100,00 %	23.977,84	23.977,84	100,00 %	2.121,95	2.121,95	100,00 %	--	--	--	--	--	--	29.838,80	29.838,80	100,00 %
17K001041	ESCOLA PRATICA DA PRM - MATALANE	301,89	301,89	100,00 %	3.084,60	3.084,60	100,00 %	50,00	50,00	100,00 %	--	--	--	--	--	--	3.436,49	3.436,49	100,00 %
17L000141	COMANDO PROVINCIAL DA PRM DA CIDADE DE MAPUTO	4.261,97	4.261,97	100,00 %	59.803,16	59.803,16	100,00 %	1.669,37	1.669,37	100,00 %	--	--	--	--	--	--	65.734,50	65.734,50	100,00 %
21C000141	DELEGAÇÃO PROVINCIAL DO INSTITUTO DE APOIO AOS REFUGIADOS DE CABO DELGADO	1.345,18	1.345,18	100,00 %	2.325,17	2.325,17	100,00 %	0,00	0,00	--	--	--	--	--	--	--	3.670,35	3.670,35	100,00 %
21D000141	DELEGAÇÃO PROVINCIAL DO INSTITUTO DE APOIO AOS REFUGIADOS DE NAMPULA	2.200,54	2.200,54	100,00 %	781,62	781,62	100,00 %	0,00	0,00	--	--	--	--	--	--	--	2.982,16	2.982,16	100,00 %
21F000141	DELEGAÇÃO PROVINCIAL DO INSTITUTO DE APOIO AOS REFUGIADOS DE TETE	1.040,88	1.040,88	100,00 %	1.219,52	1.219,52	100,00 %	58.127,60	58.127,60	100,00 %	--	--	--	--	--	--	60.388,00	60.388,00	100,00 %
21H000241	DELEGAÇÃO DO INSTITUTO NACIONAL DE DESMINAGEM DE SOFALA	1.783,80	1.783,80	100,00 %	932,07	932,07	100,00 %	0,00	0,00	--	--	--	--	--	--	--	2.715,88	2.715,88	100,00 %
23B000141	DIRECCAO PROVINCIAL DA JUSTICA, ASSUNTOS CONSTITUCIONAIS E RELIGIOSOS DE NIASA	22.392,10	22.392,10	100,00 %	1.732,45	1.732,45	100,00 %	105,00	105,00	100,00 %	--	--	--	--	--	--	24.229,55	24.229,55	100,00 %
23B000241	CADEIA PROVINCIAL DE	36.580,69	36.580,69	100,00 %	23.143,16	23.143,16	100,00 %	30,00	30,00	100,00 %	--	--	--	--	--	--	59.753,85	59.753,85	100,00 %
23B000441	DELEGAÇÃO DO INSTITUTO DO PATROCÍNIO E ASSISTENCIA JURÍDICA DE NIASA	11.811,10	11.811,10	100,00 %	1.936,53	1.936,53	100,00 %	31,68	31,68	100,00 %	--	--	--	--	--	--	13.779,31	13.779,31	100,00 %
23C000141	DIRECCAO PROVINCIAL DA JUSTICA, ASSUNTOS CONSTITUCIONAIS E RELIGIOSOS DE CABO	23.616,21	23.616,21	100,00 %	3.512,59	3.512,59	100,00 %	213,14	213,14	100,00 %	--	--	--	--	--	--	27.341,94	27.341,94	100,00 %
23C000241	CADEIA PROVINCIAL DE CABO DELGADO	44.894,16	44.894,16	100,00 %	22.880,56	22.880,56	100,00 %	807,20	807,20	100,00 %	--	--	--	--	--	--	68.581,93	68.581,93	100,00 %
23C000441	DELEGAÇÃO DO INSTITUTO DO	9.333,73	9.333,73	100,00 %	1.213,85	1.213,85	100,00 %	102,50	102,50	100,00 %	--	--	--	--	--	--	10.650,08	10.650,08	100,00 %

CONTA GERAL DO ESTADO DO ANO 2016

Resumo da Despesa de Funcionamento, Segundo as Classificações Orgânica e Económica, em Comparação com a Dotação Orçamental
Âmbito: Provincial

Posição: 31-12-2016

Classificação Orgânica		Despesas com Pessoal			Bens e Serviços			Transferências Correntes			Outras Desp. Correntes e Encargos Gerais do Estado			Despesas de Capital			Total		
Código	Descrição	Dotação Final	Realização	%	Dotação Final	Realização	%	Dotação Final	Realização	%	Dotação Final	Realização	%	Dotação Final	Realização	%	Dotação Final	Realização	%
23D000141	PATROCINIO E ASSISTENCIA JURÍDICA DE CABO DELGADO DIRECCAO PROVINCIAL DA JUSTICA, ASSUNTOS CONSTITUCIONAIS E RELIGIOSOS DE NAMPULA	29.458,00	29.458,00	100,00 %	2.766,41	2.766,41	100,00 %	61,00	61,00	100,00 %	--	--	--	--	--	--	32.285,40	32.285,40	100,00 %
23D000241	CADEIA PROVINCIAL DE NAMPULA	79.588,55	79.588,55	100,00 %	38.344,50	38.344,50	100,00 %	544,98	544,98	100,00 %	0,00	0,00	--	--	--	--	118.478,03	118.478,03	100,00 %
23D000441	DELEGAÇÃO DO INSTITUTO DO PATROCÍNIO E ASSISTENCIA JURÍDICA DE NAMPULA	17.372,66	17.372,66	100,00 %	1.424,46	1.424,46	100,00 %	29,25	29,25	100,00 %	--	--	--	--	--	--	18.826,36	18.826,36	100,00 %
23D000941	PENITENCIARIA AGRICOLA E INDUSTRIAL DE NAMPULA	42.792,40	42.792,40	100,00 %	53.053,71	53.053,71	100,00 %	271,11	271,11	100,00 %	--	--	--	--	--	--	96.117,21	96.117,21	100,00 %
23E000141	DIRECCAO PROVINCIAL DA JUSTICA, ASSUNTOS CONSTITUCIONAIS E RELIGIOSOS DA ZAMBEZIA	36.573,41	36.573,41	100,00 %	3.169,17	3.169,17	100,00 %	40,00	40,00	100,00 %	--	--	--	--	--	--	39.782,57	39.782,57	100,00 %
23E000241	CADEIA PROVINCIAL DA ZAMBEZIA	33.480,00	33.480,00	100,00 %	41.501,35	41.501,35	100,00 %	360,44	360,44	100,00 %	0,00	0,00	--	--	--	--	75.341,79	75.341,79	100,00 %
23E000441	DELEGAÇÃO DO INSTITUTO DO PATROCÍNIO E ASSISTENCIA JURÍDICA DA ZAMBEZIA	7.783,96	7.783,96	100,00 %	1.738,04	1.738,04	100,00 %	37,17	37,17	100,00 %	--	--	--	--	--	--	9.559,17	9.559,17	100,00 %
23F000141	DIRECCAO PROVINCIAL DA JUSTICA, ASSUNTOS CONSTITUCIONAIS E RELIGIOSOS DE TETE	28.732,84	28.732,84	100,00 %	5.727,71	5.727,71	100,00 %	148,86	148,86	100,00 %	--	--	--	--	--	--	34.609,41	34.609,41	100,00 %
23F000241	CADEIA PROVINCIAL DE TETE	36.710,67	36.710,67	100,00 %	29.086,14	29.086,14	100,00 %	1.877,93	1.877,93	100,00 %	--	--	--	--	--	--	67.674,75	67.674,75	100,00 %
23F000441	DELEGAÇÃO DO INSTITUTO DO PATROCÍNIO E ASSISTENCIA JURÍDICA DE TETE	6.290,52	6.290,52	100,00 %	2.818,84	2.818,84	100,00 %	127,00	127,00	100,00 %	--	--	--	--	--	--	9.236,36	9.236,36	100,00 %
23G000141	DIRECCAO PROVINCIAL DA JUSTICA, ASSUNTOS CONSTITUCIONAIS E RELIGIOSOS DE MANICA	22.941,14	22.941,14	100,00 %	3.026,78	3.026,78	100,00 %	301,18	301,18	100,00 %	--	--	--	--	--	--	26.269,09	26.269,09	100,00 %
23G000441	DELEGAÇÃO DO INSTITUTO DO PATROCÍNIO E ASSISTENCIA JURÍDICA DE MANICA	4.613,70	4.613,70	100,00 %	1.291,57	1.291,57	100,00 %	0,00	0,00	--	--	--	--	--	--	--	5.905,28	5.905,28	100,00 %
23G000941	PENITENCIARIA AGRICOLA DE CHIMOIO (MANICA)	44.746,58	44.746,58	100,00 %	31.054,65	31.054,65	100,00 %	260,59	260,59	100,00 %	--	--	--	--	--	--	76.061,82	76.061,82	100,00 %
23H000141	DIRECCAO PROVINCIAL DA JUSTICA, ASSUNTOS	21.852,87	21.852,87	100,00 %	763,40	763,40	100,00 %	45,00	45,00	100,00 %	--	--	--	--	--	--	22.661,26	22.661,26	100,00 %

CONTA GERAL DO ESTADO DO ANO 2016

Resumo da Despesa de Funcionamento, Segundo as Classificações Orgânica e Económica, em Comparação com a Dotação Orçamental
Âmbito: Provincial

Posição: 31-12-2016

Classificação Orgânica		Despesas com Pessoal			Bens e Serviços			Transferências Correntes			Outras Desp. Correntes e Encargos Gerais do Estado			Despesas de Capital			Total		
Código	Descrição	Dotação Final	Realização	%	Dotação Final	Realização	%	Dotação Final	Realização	%	Dotação Final	Realização	%	Dotação Final	Realização	%	Dotação Final	Realização	%
23H000241	CONSTITUCIONAIS E RELIGIOSOS DE SOFALA CADEIA PROVINCIAL DE SOFALA	52.104,03	52.104,03	100,00 %	24.884,11	24.884,11	100,00 %	140,00	140,00	100,00 %	--	--	--	--	--	--	77.128,14	77.128,14	100,00 %
23H000441	DELEGAÇÃO DO INSTITUTO DO PATROCÍNIO E ASSISTENCIA JURÍDICA DE SOFALA	6.245,94	6.245,94	100,00 %	1.388,79	1.388,79	100,00 %	5,00	5,00	100,00 %	--	--	--	--	--	--	7.639,73	7.639,73	100,00 %
23I000141	DIRECCAO PROVINCIAL DA JUSTICA, ASSUNTOS CONSTITUCIONAIS E RELIGIOSOS DE INHAMBANE	23.215,24	23.215,24	100,00 %	1.123,06	1.123,06	100,00 %	30,00	30,00	100,00 %	--	--	--	--	--	--	24.368,30	24.368,30	100,00 %
23I000241	CADEIA PROVINCIAL DE INHAMBANE	46.404,06	46.404,06	100,00 %	23.917,04	23.917,04	100,00 %	84,64	84,64	100,00 %	--	--	--	--	--	--	70.405,74	70.405,74	100,00 %
23I000441	DELEGAÇÃO DO INSTITUTO DO PATROCÍNIO E ASSISTENCIA JURÍDICA DE INHAMBANE	4.526,63	4.526,63	100,00 %	1.098,22	1.098,22	100,00 %	63,85	63,85	100,00 %	--	--	--	--	--	--	5.688,70	5.688,70	100,00 %
23J000141	DIRECCAO PROVINCIAL DA JUSTICA, ASSUNTOS CONSTITUCIONAIS E RELIGIOSOS DE GAZA	23.934,81	23.934,81	100,00 %	4.624,40	4.624,40	100,00 %	98,50	98,50	100,00 %	--	--	--	--	--	--	28.657,70	28.657,70	100,00 %
23J000241	CADEIA PROVINCIAL DE GAZA	36.645,08	36.645,08	100,00 %	33.972,99	33.972,99	100,00 %	340,00	340,00	100,00 %	--	--	--	--	--	--	70.958,07	70.958,07	100,00 %
23J000441	DELEGAÇÃO DO INSTITUTO DO PATROCÍNIO E ASSISTENCIA JURÍDICA DE GAZA	4.411,81	4.411,81	100,00 %	1.936,49	1.936,49	100,00 %	0,00	0,00	--	--	--	--	--	--	--	6.348,30	6.348,30	100,00 %
23J000941	PENITENCIARIA AGRICOLA DE MABALANE (GAZA)	33.331,14	33.331,14	100,00 %	32.061,36	32.061,36	100,00 %	482,30	482,30	100,00 %	--	--	--	--	--	--	65.874,80	65.874,80	100,00 %
23K000141	DIRECCAO PROVINCIAL DA JUSTICA, ASSUNTOS CONSTITUCIONAIS E RELIGIOSOS DE MAPUTO PROVINCIA	51.913,84	51.913,84	100,00 %	2.820,43	2.820,43	100,00 %	95,00	95,00	100,00 %	--	--	--	--	--	--	54.829,27	54.829,27	100,00 %
23K000441	DELEGAÇÃO DO INSTITUTO DO PATROCÍNIO E ASSISTENCIA JURÍDICA DE MAPUTO PROVINCIA	18.440,37	18.440,37	100,00 %	3.792,50	3.792,50	100,00 %	89,30	89,30	100,00 %	--	--	--	--	--	--	22.322,17	22.322,17	100,00 %
23K080741	ESTABELECIMENTO PRISIONAL DE RECUPERACAO JUVENIL DE BOANE	16.203,66	16.203,66	100,00 %	13.085,00	13.085,00	100,00 %	20,00	20,00	100,00 %	--	--	--	--	--	--	29.308,66	29.308,66	100,00 %
23L000141	DIRECCAO PROVINCIAL DA JUSTICA, ASSUNTOS CONSTITUCIONAIS E	42.447,50	42.447,50	100,00 %	4.427,21	4.427,21	100,00 %	152,70	152,70	100,00 %	--	--	--	--	--	--	47.027,42	47.027,42	100,00 %

CONTA GERAL DO ESTADO DO ANO 2016

Resumo da Despesa de Funcionamento, Segundo as Classificações Orgânica e Económica, em Comparação com a Dotação Orçamental
Âmbito: Provincial

Posição: 31-12-2016

Classificação Orgânica		Despesas com Pessoal			Bens e Serviços			Transferências Correntes			Outras Desp. Correntes e Encargos Gerais do Estado			Despesas de Capital			Total		
Código	Descrição	Dotação Final	Realização	%	Dotação Final	Realização	%	Dotação Final	Realização	%	Dotação Final	Realização	%	Dotação Final	Realização	%	Dotação Final	Realização	%
23L000441	RELIGIOSOS DE MAPUTO CIDADE DELEGAÇÃO DO INSTITUTO DO PATROCÍNIO E ASSISTENCIA JURÍDICA DE MAPUTO CIDADE	7.915,67	7.915,67	100,00 %	4.800,08	4.800,08	100,00 %	495,95	495,95	100,00 %	--	--	--	--	--	--	13.211,70	13.211,70	100,00 %
25B000141	SECRETARIA PROVINCIAL DE NIASA	24.067,99	24.067,99	100,00 %	6.132,90	6.132,90	100,00 %	118,78	118,78	100,00 %	--	--	--	--	--	--	30.319,67	30.319,67	100,00 %
25B000241	DELEGAÇÃO PROVINCIAL DO SECRETARIADO TECNICO DA ADMINISTRACAO ELEITORAL DE NIASA	13.624,14	13.624,14	100,00 %	1.646,72	1.646,72	100,00 %	15,00	15,00	100,00 %	--	--	--	--	--	--	15.285,86	15.285,86	100,00 %
25B000341	DELEGAÇÃO DO INSTITUTO NACIONAL DE GESTAO DAS CALAMIDADES DE NIASA	5.047,27	5.047,27	100,00 %	879,59	879,59	100,00 %	2.126,50	2.126,50	100,00 %	--	--	--	--	--	--	8.053,36	8.053,36	100,00 %
25B001041	INSTITUTO DE FORMACAO EM ADMINISTRACAO PUBLICA E AUTARQUICA DO NIASA	27.119,63	27.119,63	100,00 %	3.180,27	3.180,27	100,00 %	230,00	230,00	100,00 %	--	--	--	--	--	--	30.529,90	30.529,90	100,00 %
25C000141	SECRETARIA PROVINCIAL DE CABO DELGADO	17.096,79	17.096,79	100,00 %	12.935,80	12.935,80	100,00 %	0,00	0,00	--	--	--	--	--	--	--	30.032,58	30.032,58	100,00 %
25C000241	DELEGAÇÃO PROVINCIAL DO SECRETARIADO TECNICO DA ADMINISTRACAO ELEITORAL DE CABO DELGADO	10.474,91	10.474,91	100,00 %	4.829,21	4.829,21	100,00 %	442,86	442,86	100,00 %	--	--	--	0,00	0,00	--	15.746,98	15.746,98	100,00 %
25C000341	DELEGAÇÃO DO INSTITUTO NACIONAL DE GESTAO DAS CALAMIDADES DE CABO DELGADO	3.283,04	3.283,04	100,00 %	947,23	947,23	100,00 %	2.404,77	2.404,77	100,00 %	--	--	--	--	--	--	6.635,04	6.635,04	100,00 %
25D000141	SECRETARIA PROVINCIAL DE NAMPULA	27.291,95	27.291,95	100,00 %	7.503,33	7.503,33	100,00 %	935,18	935,18	100,00 %	--	--	--	0,00	0,00	--	35.730,47	35.730,47	100,00 %
25D000241	DELEGAÇÃO PROVINCIAL DO SECRETARIADO TECNICO DA ADMINISTRACAO ELEITORAL DE NAMPULA	15.878,94	15.878,94	100,00 %	10.650,54	10.650,54	100,00 %	59,24	59,24	100,00 %	--	--	--	--	--	--	26.588,71	26.588,71	100,00 %
25D000341	DELEGAÇÃO DO INSTITUTO NACIONAL DE GESTAO DAS CALAMIDADES DE NAMPULA	4.277,95	4.277,95	100,00 %	2.531,76	2.480,05	97,96 %	16.695,69	16.695,69	100,00 %	--	--	--	--	--	--	23.505,40	23.453,69	99,78 %
25D003141	DIRECCAO REGIONAL DO INGC NORTE EM NAMPULA	2.085,47	2.085,47	100,00 %	421,28	421,28	100,00 %	1.005,00	1.005,00	100,00 %	--	--	--	--	--	--	3.511,75	3.511,75	100,00 %
25E000141	SECRETARIA PROVINCIAL DA ZAMBEZIA	19.475,69	19.475,69	100,00 %	12.511,19	12.511,19	100,00 %	391,76	391,76	100,00 %	--	--	--	--	--	--	32.378,64	32.378,64	100,00 %
25E000241	DELEGAÇÃO PROVINCIAL DO	11.353,97	11.353,97	100,00 %	2.565,18	2.565,18	100,00 %	154,47	154,47	100,00 %	--	--	--	--	--	--	14.073,62	14.073,62	100,00 %

CONTA GERAL DO ESTADO DO ANO 2016

Resumo da Despesa de Funcionamento, Segundo as Classificações Orgânica e Económica, em Comparação com a Dotação Orçamental Âmbito: Provincial

Posição: 31-12-2016

Classificação Orgânica		Despesas com Pessoal			Bens e Serviços			Transferências Correntes			Outras Desp. Correntes e Encargos Gerais do Estado			Despesas de Capital			Total		
Código	Descrição	Dotação Final	Realização	%	Dotação Final	Realização	%	Dotação Final	Realização	%	Dotação Final	Realização	%	Dotação Final	Realização	%	Dotação Final	Realização	%
25E000341	SECRETARIADO TECNICO DA ADMINISTRACAO ELEITORAL DA ZAMBEZIA	5.456,15	5.456,15	100,00 %	1.280,90	1.280,90	100,00 %	4.891,85	4.891,85	100,00 %	--	--	--	--	--	--	11.628,91	11.628,91	100,00 %
25F000141	DELEGAÇÃO DO INSTITUTO NACIONAL DE GESTAO DAS CALAMIDADES DA ZAMBEZIA	16.978,01	16.978,01	100,00 %	9.981,64	9.981,64	100,00 %	1.476,81	1.476,81	100,00 %	--	--	--	--	--	--	28.436,45	28.436,45	100,00 %
25F000241	SECRETARIA PROVINCIAL DE TETE	10.199,21	10.199,21	100,00 %	4.917,73	4.917,73	100,00 %	41,57	41,57	100,00 %	--	--	--	--	--	--	15.158,51	15.158,51	100,00 %
25F000341	DELEGAÇÃO PROVINCIAL DO SECRETARIADO TECNICO DA ADMINISTRACAO ELEITORAL DE TETE	6.011,41	6.011,41	100,00 %	3.213,92	3.213,92	100,00 %	133.433,90	133.433,90	100,00 %	--	--	--	--	--	--	142.659,22	142.659,22	100,00 %
25G000141	DELEGAÇÃO DO INSTITUTO NACIONAL DE GESTAO DAS CALAMIDADES DE TETE	23.329,13	23.329,13	100,00 %	17.352,58	17.352,58	100,00 %	65,30	65,30	100,00 %	--	--	--	--	--	--	40.747,01	40.747,01	100,00 %
25G000241	SECRETARIA PROVINCIAL DE MANICA	24.967,11	24.967,11	100,00 %	5.819,31	5.819,31	100,00 %	94,00	94,00	100,00 %	--	--	--	--	--	--	30.880,42	30.880,42	100,00 %
25G000341	DELEGAÇÃO PROVINCIAL DO SECRETARIADO TECNICO DA ADMINISTRACAO ELEITORAL DE MANICA	4.719,80	4.719,80	100,00 %	2.322,03	2.322,03	100,00 %	5.135,26	5.135,26	100,00 %	--	--	--	--	--	--	12.177,09	12.177,09	100,00 %
25H000141	INSTITUTO NACIONAL DE GESTAO DAS CALAMIDADES DE MANICA	18.272,21	18.272,21	100,00 %	15.171,94	15.171,94	100,00 %	52,66	52,66	100,00 %	--	--	--	--	--	--	33.496,81	33.496,81	100,00 %
25H000241	SECRETARIA PROVINCIAL DE SOFALA	11.198,32	11.198,32	100,00 %	2.812,98	2.812,98	100,00 %	5,00	5,00	100,00 %	--	--	--	--	--	--	14.016,30	14.016,30	100,00 %
25H000341	DELEGAÇÃO PROVINCIAL DO SECRETARIADO TECNICO DA ADMINISTRACAO ELEITORAL DE SOFALA	7.967,53	7.967,53	100,00 %	581,89	581,89	100,00 %	3.853,82	3.853,82	100,00 %	0,00	0,00	--	--	--	--	12.403,24	12.403,24	100,00 %
25H001041	DELEGAÇÃO DO INSTITUTO NACIONAL DE GESTAO DAS CALAMIDADES DE SOFALA	14.631,33	14.631,33	100,00 %	1.899,91	1.899,91	100,00 %	15,00	15,00	100,00 %	--	--	--	305,50	0,00	0,00 %	16.851,74	16.546,24	98,19 %
25H003741	INSTITUTO DE FORMACAO EM ADMINISTRACAO PUBLICA E AUTARQUICA DE SOFALA	3.398,18	3.398,18	100,00 %	499,98	499,98	100,00 %	2.010,00	2.010,00	100,00 %	--	--	--	--	--	--	5.908,16	5.908,16	100,00 %
25I000141	DIRECCAO REGIONAL CENTRO DO INGC EM SOFALA	16.385,60	16.385,60	100,00 %	30.463,18	30.463,18	100,00 %	330,46	330,46	100,00 %	--	--	--	--	--	--	47.179,24	47.179,24	100,00 %
25I000241	SECRETARIA PROVINCIAL DE INHAMBANE	9.943,86	9.943,86	100,00 %	3.525,81	3.525,81	100,00 %	296,30	296,30	100,00 %	--	--	--	--	--	--	13.765,97	13.765,97	100,00 %

CONTA GERAL DO ESTADO DO ANO 2016

Resumo da Despesa de Funcionamento, Segundo as Classificações Orgânica e Económica, em Comparação com a Dotação Orçamental
Âmbito: Provincial

Posição: 31-12-2016

Classificação Orgânica		Despesas com Pessoal			Bens e Serviços			Transferências Correntes			Outras Desp. Correntes e Encargos Gerais do Estado			Despesas de Capital			Total		
Código	Descrição	Dotação Final	Realização	%	Dotação Final	Realização	%	Dotação Final	Realização	%	Dotação Final	Realização	%	Dotação Final	Realização	%	Dotação Final	Realização	%
25I000341	SECRETARIADO TECNICO DA ADMINISTRACAO ELEITORAL DE INHAMBANE	3.387,97	3.387,97	100,00 %	778,76	778,76	100,00 %	3.360,49	3.360,49	100,00 %	--	--	--	--	--	--	7.527,21	7.527,21	100,00 %
25I000441	DELEGAÇÃO DO INSTITUTO NACIONAL DE GESTAO DAS CALAMIDADES DE INHAMBANE	3.037,20	3.037,20	100,00 %	--	--	--	1.000,00	1.000,00	100,00 %	--	--	--	--	--	--	4.037,20	4.037,20	100,00 %
25J000141	DIRECCAO REGIONAL SUL DO INGC SUL INHAMBANE	12.029,11	12.029,11	100,00 %	10.558,04	10.558,04	100,00 %	288,28	288,28	100,00 %	--	--	--	--	--	--	22.875,43	22.875,43	100,00 %
25J000241	SECRETARIA PROVINCIAL DE GAZA	7.523,77	7.523,77	100,00 %	2.211,79	2.211,79	100,00 %	143,71	143,71	100,00 %	--	--	--	--	--	--	9.879,26	9.879,26	100,00 %
25J000341	DELEGAÇÃO PROVINCIAL DO SECRETARIADO TECNICO DA ADMINISTRACAO ELEITORAL DE GAZA	3.204,77	3.204,77	100,00 %	1.272,43	1.272,43	100,00 %	6.155,12	6.155,12	100,00 %	--	--	--	--	--	--	10.632,32	10.632,32	100,00 %
25K000141	DELEGAÇÃO DO INSTITUTO NACIONAL DE GESTAO DAS CALAMIDADES DE GAZA	17.439,89	17.439,89	100,00 %	13.706,44	13.706,44	100,00 %	559,17	559,17	100,00 %	--	--	--	--	--	--	31.705,49	31.705,49	100,00 %
25K000241	SECRETARIA PROVINCIAL DE MAPUTO PROVINCIA	27.342,47	27.342,47	100,00 %	15.006,57	15.006,57	100,00 %	77,92	77,92	100,00 %	--	--	--	0,00	0,00	--	42.426,96	42.426,96	100,00 %
25K000341	DELEGAÇÃO PROVINCIAL DO SECRETARIADO TECNICO DA ADMINISTRACAO ELEITORAL DE MAPUTO PROVINCIA	5.169,30	5.169,30	100,00 %	2.474,09	2.474,09	100,00 %	4.269,94	4.269,94	100,00 %	--	--	--	--	--	--	11.913,34	11.913,34	100,00 %
25K001041	DELEGAÇÃO DO INSTITUTO NACIONAL DE GESTAO DAS CALAMIDADES DE MAPUTO PROVINCIA	25.365,57	25.365,57	100,00 %	8.659,20	8.659,20	100,00 %	3.735,20	3.735,20	100,00 %	--	--	--	500,00	499,33	99,87 %	38.259,97	38.259,30	100,00 %
25L000141	INSTITUTO DE FORMACAO EM ADMINISTRACAO PUBLICA E AUTARQUICA DA PROVINCIA DE MAPUTO	14.368,64	14.368,64	100,00 %	9.852,35	9.852,35	100,00 %	751,57	751,57	100,00 %	--	--	--	--	--	--	24.972,56	24.972,56	100,00 %
25L000241	SECRETARIA PROVINCIAL DE MAPUTO CIDADE	10.789,49	10.789,49	100,00 %	4.790,17	4.790,17	100,00 %	0,00	0,00	--	--	--	--	--	--	--	15.579,66	15.579,66	100,00 %
25L001941	DELEGAÇÃO PROVINCIAL DO SECRETARIADO TECNICO DA ADMINISTRACAO ELEITORAL DE MAPUTO CIDADE	630,39	593,44	94,14 %	534,38	534,38	100,00 %	300,00	300,00	100,00 %	--	--	--	--	--	--	1.464,77	1.427,81	97,48 %

CONTA GERAL DO ESTADO DO ANO 2016

Resumo da Despesa de Funcionamento, Segundo as Classificações Orgânica e Económica, em Comparação com a Dotação Orçamental
Âmbito: Provincial

Posição: 31-12-2016

Classificação Orgânica		Despesas com Pessoal			Bens e Serviços			Transferências Correntes			Outras Desp. Correntes e Encargos Gerais do Estado			Despesas de Capital			Total		
Código	Descrição	Dotação Final	Realização	%	Dotação Final	Realização	%	Dotação Final	Realização	%	Dotação Final	Realização	%	Dotação Final	Realização	%	Dotação Final	Realização	%
27B000141	DIRECCAO PROVINCIAL DA ECONOMIA E FINANÇAS DE NIASSA	40.966,03	40.966,03	100,00 %	19.665,71	19.665,71	100,00 %	51,00	51,00	100,00 %	0,00	0,00	--	--	--	--	60.682,74	60.682,74	100,00 %
27B001041	DELEGAÇÃO PROVINCIAL DA AUTORIDADE TRIBUTARIA DO NIASSA	441,62	441,62	100,00 %	16.345,70	16.345,70	100,00 %	25,00	25,00	100,00 %	--	--	--	--	--	--	16.812,32	16.812,32	100,00 %
27B003041	DELEGAÇÃO PROVINCIAL DO INSTITUTO NACIONAL DE ESTATISTICA DE NIASSA	9.879,32	9.879,32	100,00 %	2.174,58	2.174,58	100,00 %	8,07	8,07	100,00 %	--	--	--	--	--	--	12.061,97	12.061,97	100,00 %
27B003141	DELEGAÇÃO PROVINCIAL DO CENTRO DE PROMOCAO DE INVESTIMENTO DE NIASSA	0,00	0,00	--	0,00	0,00	--	0,00	0,00	--	--	--	--	--	--	--	0,00	0,00	--
27C000141	DIRECCAO PROVINCIAL DA ECONOMIA E FINANÇAS DE CABO DELGADO	43.517,94	43.517,94	100,00 %	21.269,97	21.269,97	100,00 %	2.605,50	2.605,50	100,00 %	0,00	0,00	--	--	--	--	67.393,40	67.393,40	100,00 %
27C001041	DELEGAÇÃO PROVINCIAL DA AUTORIDADE TRIBUTARIA DE CABO DELGADO	446,00	446,00	100,00 %	17.438,51	17.438,51	100,00 %	30,00	30,00	100,00 %	--	--	--	--	--	--	17.914,51	17.914,51	100,00 %
27C003041	DELEGAÇÃO PROVINCIAL DO INSTITUTO NACIONAL DE ESTATISTICA DE CABO DELGADO	7.860,00	7.860,00	100,00 %	1.090,89	1.090,89	100,00 %	341,00	341,00	100,00 %	--	--	--	--	--	--	9.291,88	9.291,88	100,00 %
27C003141	DELEGAÇÃO PROVINCIAL DO CENTRO DE PROMOCAO DE INVESTIMENTO DE CABO DELGADO	0,00	0,00	--	0,00	0,00	--	0,00	0,00	--	--	--	--	--	--	--	0,00	0,00	--
27D000141	DIRECCAO PROVINCIAL DA ECONOMIA E FINANÇAS DE NAMPULA	53.669,93	53.669,93	100,00 %	11.965,10	11.965,10	100,00 %	888,87	888,87	100,00 %	0,00	0,00	--	--	--	--	66.523,90	66.523,90	100,00 %
27D001441	DELEGAÇÃO REGIONAL NORTE DA AT DE NACALA -	678,64	678,64	100,00 %	35.021,95	35.021,95	100,00 %	30,00	30,00	100,00 %	--	--	--	--	--	--	35.730,59	35.730,59	100,00 %
27D001541	DELEGAÇÃO REGIONAL DA INSPECCAO GERAL DE FINANÇAS - NORTE	17.398,62	17.398,62	100,00 %	2.201,35	2.201,35	100,00 %	25,00	25,00	100,00 %	--	--	--	--	--	--	19.624,97	19.624,97	100,00 %
27D002041	ZONA ECONOMICA ESPECIAL DE NACALA	4.738,66	4.738,66	100,00 %	1.869,08	1.869,08	100,00 %	0,00	0,00	--	--	--	--	--	--	--	6.607,74	6.607,74	100,00 %
27D003041	DELEGAÇÃO PROVINCIAL DO INSTITUTO NACIONAL DE ESTATISTICA DE NAMPULA	12.859,09	12.859,09	100,00 %	1.159,23	1.159,23	100,00 %	5,00	5,00	100,00 %	--	--	--	--	--	--	14.023,32	14.023,32	100,00 %
27D003141	DELEGAÇÃO PROVINCIAL DO CENTRO DE PROMOÇÃO DE	0,00	0,00	--	0,00	0,00	--	--	--	--	--	--	--	--	--	--	0,00	0,00	--

CONTA GERAL DO ESTADO DO ANO 2016

Resumo da Despesa de Funcionamento, Segundo as Classificações Orgânica e Económica, em Comparação com a Dotação Orçamental
Âmbito: Provincial

Posição: 31-12-2016

Classificação Orgânica		Despesas com Pessoal			Bens e Serviços			Transferências Correntes			Outras Desp. Correntes e Encargos Gerais do Estado			Despesas de Capital			Total		
Código	Descrição	Dotação Final	Realização	%	Dotação Final	Realização	%	Dotação Final	Realização	%	Dotação Final	Realização	%	Dotação Final	Realização	%	Dotação Final	Realização	%
27E000141	INVESTIMENTO DE NAMPULA DIRECCAO PROVINCIAL DA ECONOMIA E FINANÇAS DA ZAMBEZIA	54.622,18	54.622,18	100,00 %	24.717,92	24.717,92	100,00 %	74,05	74,05	100,00 %	0,00	0,00	--	--	--	--	79.414,14	79.414,14	100,00 %
27E001041	DELEGAÇÃO PROVINCIAL DA AUTORIDADE TRIBUTARIA DA ZAMBEZIA	290,95	290,95	100,00 %	14.592,17	14.592,17	100,00 %	20,00	20,00	100,00 %	--	--	--	--	--	--	14.903,12	14.903,12	100,00 %
27E003041	DELEGAÇÃO PROVINCIAL DO INSTITUTO NACIONAL DE ESTATISTICA DA ZAMBEZIA	7.154,02	7.154,02	100,00 %	1.212,47	1.212,47	100,00 %	5,00	5,00	100,00 %	--	--	--	--	--	--	8.371,49	8.371,49	100,00 %
27E003141	DELEGAÇÃO PROVINCIAL DO CENTRO DE PROMOCAO DE INVESTIMENTO DA ZAMBEZIA	0,00	0,00	--	0,00	0,00	--	0,00	0,00	--	--	--	--	--	--	--	0,00	0,00	--
27F000141	DIRECCAO PROVINCIAL DA ECONOMIA E FINANÇAS DE TETE	33.013,89	33.013,89	100,00 %	12.687,26	12.687,26	100,00 %	1.175,42	1.175,42	100,00 %	0,00	0,00	--	--	--	--	46.876,57	46.876,57	100,00 %
27F001041	DELEGAÇÃO PROVINCIAL DA AUTORIDADE TRIBUTARIA DE TETE	377,06	377,06	100,00 %	22.396,71	22.396,71	100,00 %	25,00	25,00	100,00 %	--	--	--	--	--	--	22.798,77	22.798,77	100,00 %
27F003041	DELEGAÇÃO PROVINCIAL DO INSTITUTO NACIONAL DE ESTATISTICA DE TETE	12.516,24	12.516,24	100,00 %	3.412,51	3.412,51	100,00 %	5,00	5,00	100,00 %	--	--	--	--	--	--	15.933,75	15.933,75	100,00 %
27F003141	DELEGAÇÃO PROVINCIAL DO CENTRO DE PROMOCAO DE INVESTIMENTO DE TETE	0,00	0,00	--	0,00	0,00	--	0,00	0,00	--	--	--	--	--	--	--	0,00	0,00	--
27G000141	DIRECCAO PROVINCIAL DA ECONOMIA E FINANÇAS DE MANICA	38.783,81	38.783,81	100,00 %	9.758,24	9.758,24	100,00 %	876,88	876,88	100,00 %	0,00	0,00	--	--	--	--	49.418,94	49.418,94	100,00 %
27G001041	DELEGAÇÃO PROVINCIAL DA AUTORIDADE TRIBUTARIA DE MANICA	330,63	330,63	100,00 %	12.837,63	12.837,63	100,00 %	20,00	20,00	100,00 %	--	--	--	--	--	--	13.188,26	13.188,26	100,00 %
27G003041	DELEGAÇÃO PROVINCIAL DO INSTITUTO NACIONAL DE ESTATISTICA DE MANICA	7.235,73	7.235,73	100,00 %	1.737,11	1.737,11	100,00 %	0,00	0,00	--	--	--	--	--	--	--	8.972,84	8.972,84	100,00 %
27G003141	DELEGAÇÃO PROVINCIAL DO CENTRO DE PROMOCAO DE INVESTIMENTO DE MANICA	0,00	0,00	--	0,00	0,00	--	0,00	0,00	--	--	--	--	--	--	--	0,00	0,00	--
27H000141	DIRECCAO PROVINCIAL DA ECONOMIA E FINANÇAS DE SOFALA	45.436,73	45.436,73	100,00 %	11.683,53	11.683,53	100,00 %	30,00	30,00	100,00 %	0,00	0,00	--	0,00	0,00	--	57.150,26	57.150,26	100,00 %
27H001341	DELEGAÇÃO REGIONAL DA	18.407,66	18.407,66	100,00 %	2.562,82	2.562,82	100,00 %	171,58	171,58	100,00 %	--	--	--	--	--	--	21.142,06	21.142,06	100,00 %

CONTA GERAL DO ESTADO DO ANO 2016

Resumo da Despesa de Funcionamento, Segundo as Classificações Orgânica e Económica, em Comparação com a Dotação Orçamental
Âmbito: Provincial

Posição: 31-12-2016

Classificação Orgânica		Despesas com Pessoal			Bens e Serviços			Transferências Correntes			Outras Desp. Correntes e Encargos Gerais do Estado			Despesas de Capital			Total		
Código	Descrição	Dotação Final	Realização	%	Dotação Final	Realização	%	Dotação Final	Realização	%	Dotação Final	Realização	%	Dotação Final	Realização	%	Dotação Final	Realização	%
27H001541	INSPECCAO GERAL DE FINANÇAS - CENTRO DELEGAÇÃO PROVINCIAL DA AUTORIDADE TRIBUTARIA DE SOFALA	309,57	309,57	100,00 %	23.550,10	23.550,10	100,00 %	25,00	25,00	100,00 %	--	--	--	--	--	--	23.884,67	23.884,67	100,00 %
27H003041	DELEGAÇÃO PROVINCIAL DO INSTITUTO NACIONAL DE ESTATISTICA DE SOFALA	10.046,00	10.046,00	100,00 %	2.789,07	2.789,07	100,00 %	149,20	149,20	100,00 %	0,00	0,00	--	--	--	--	12.984,27	12.984,27	100,00 %
27H003141	DELEGAÇÃO PROVINCIAL DO CENTRO DE PROMOCAO DE INVESTIMENTO DE SOFALA	1.697,40	1.697,40	100,00 %	537,83	537,83	100,00 %	0,00	0,00	--	--	--	--	--	--	--	2.235,23	2.235,23	100,00 %
27I000141	DIRECCAO PROVINCIAL DA ECONOMIA E FINANÇAS DE INHAMBANE	45.238,59	45.238,59	100,00 %	13.322,63	13.322,63	100,00 %	512,31	512,31	100,00 %	0,00	0,00	--	--	--	--	59.073,52	59.073,52	100,00 %
27I001241	DELEGAÇÃO PROVINCIAL DA AUTORIDADE TRIBUTARIA DE INHAMBANE	440,38	440,38	100,00 %	18.660,71	18.660,71	100,00 %	20,00	20,00	100,00 %	--	--	--	--	--	--	19.121,09	19.121,09	100,00 %
27I003041	DELEGAÇÃO PROVINCIAL DO INSTITUTO NACIONAL DE ESTATISTICA DE INHAMBANE	6.940,37	6.940,37	100,00 %	3.097,46	3.097,46	100,00 %	176,10	176,10	100,00 %	--	--	--	--	--	--	10.213,93	10.213,93	100,00 %
27I003141	DELEGAÇÃO PROVINCIAL DO CENTRO DE PROMOCAO DE INVESTIMENTO DE INHAMBANE	1.952,61	1.952,61	100,00 %	1.293,95	1.293,95	100,00 %	135,00	135,00	100,00 %	--	--	--	--	--	--	3.381,56	3.381,56	100,00 %
27J000141	DIRECCAO PROVINCIAL DA ECONOMIA E FINANÇAS DE GAZA	27.533,86	27.533,86	100,00 %	9.868,10	9.217,83	93,41 %	295,28	295,28	100,00 %	0,00	0,00	--	--	--	--	37.697,24	37.046,97	98,28 %
27J001141	DELEGAÇÃO PROVINCIAL DA AUTORIDADE TRIBUTARIA DE GAZA	269,40	269,40	100,00 %	17.558,83	17.558,83	100,00 %	10,00	10,00	100,00 %	--	--	--	--	--	--	17.838,23	17.838,23	100,00 %
27J003041	DELEGAÇÃO PROVINCIAL DO INSTITUTO NACIONAL DE ESTATISTICA DE GAZA	5.933,97	5.933,97	100,00 %	2.884,26	2.884,26	100,00 %	10,00	10,00	100,00 %	--	--	--	--	--	--	8.828,23	8.828,23	100,00 %
27J003141	DELEGAÇÃO PROVINCIAL DO CENTRO DE PROMOCAO DE INVESTIMENTO DE GAZA	0,00	0,00	--	0,00	0,00	--	0,00	0,00	--	--	--	--	--	--	--	0,00	0,00	--
27K000141	DIRECCAO PROVINCIAL DA ECONOMIA E FINANÇAS DE MAPUTO PROVINCIA - UGB	63.326,55	63.326,55	100,00 %	32.527,37	32.527,37	100,00 %	809,53	809,53	100,00 %	257,16	0,00	0,00 %	0,00	0,00	--	96.920,61	96.663,45	99,73 %
27K001141	DELEGAÇÃO PROVINCIAL DA AUTORIDADE TRIBUTARIA DE MAPUTO PROVINCIA	77,07	77,07	100,00 %	17.626,90	17.527,56	99,44 %	20,00	20,00	100,00 %	--	--	--	--	--	--	17.723,97	17.624,63	99,44 %

CONTA GERAL DO ESTADO DO ANO 2016

Resumo da Despesa de Funcionamento, Segundo as Classificações Orgânica e Económica, em Comparação com a Dotação Orçamental Âmbito: Provincial

Posição: 31-12-2016

Classificação Orgânica		Despesas com Pessoal			Bens e Serviços			Transferências Correntes			Outras Desp. Correntes e Encargos Gerais do Estado			Despesas de Capital			Total		
Código	Descrição	Dotação Final	Realização	%	Dotação Final	Realização	%	Dotação Final	Realização	%	Dotação Final	Realização	%	Dotação Final	Realização	%	Dotação Final	Realização	%
27K003041	DELEGAÇÃO PROVINCIAL DO INSTITUTO NACIONAL DE ESTATISTICA DE MAPUTO PROVINCIA	9.586,94	9.586,94	100,00 %	2.558,67	2.558,67	100,00 %	39,26	39,26	100,00 %	--	--	--	0,00	0,00	--	12.184,87	12.184,87	100,00 %
27K003141	DELEGAÇÃO PROVINCIAL DO CENTRO DE PROMOCAO DE INVESTIMENTO DE MAPUTO - PROVINCIA	0,00	0,00	--	0,00	0,00	--	0,00	0,00	--	--	--	--	--	--	--	0,00	0,00	--
27L000141	DIRECCAO PROVINCIAL DA ECONOMIA E FINANÇAS DE MAPUTO CIDADE	55.161,59	55.161,59	100,00 %	21.312,29	21.312,29	100,00 %	2.334,63	2.334,63	100,00 %	0,00	0,00	--	20,00	0,00	0,00 %	78.828,51	78.808,51	99,97 %
27L001041	DELEGAÇÃO PROVINCIAL DA AUTORIDADE TRIBUTARIA DE MAPUTO CIDADE	51,34	51,34	100,00 %	35.644,12	35.644,12	100,00 %	25,00	25,00	100,00 %	--	--	--	--	--	--	35.720,46	35.720,46	100,00 %
27L003041	DELEGAÇÃO PROVINCIAL DO INSTITUTO NACIONAL DE ESTATISTICA DE MAPUTO CIDADE	6.182,55	6.182,55	100,00 %	2.024,31	2.024,31	100,00 %	5,00	5,00	100,00 %	--	--	--	--	--	--	8.211,86	8.211,86	100,00 %
31B000141	DIRECCAO PROVINCIAL DO TRABALHO, EMPREGO E SEGURANÇA SOCIAL DE	8.174,58	8.174,58	100,00 %	1.790,76	1.790,76	100,00 %	215,54	215,54	100,00 %	--	--	--	--	--	--	10.180,87	10.180,87	100,00 %
31B000641	DELEGAÇÃO PROVINCIAL DO INEFP DE NIASSA	4.872,03	4.872,03	100,00 %	1.913,46	1.913,46	100,00 %	418,52	418,52	100,00 %	--	--	--	--	--	--	7.204,01	7.204,01	100,00 %
31B000841	CENTRO DE MEDIACAO E ARBITRAGEM LABORAL DE NIASSA	2.904,21	2.904,21	100,00 %	1.039,37	1.039,37	100,00 %	175,00	175,00	100,00 %	--	--	--	--	--	--	4.118,57	4.118,57	100,00 %
31C000141	DIRECCAO PROVINCIAL DO TRABALHO, EMPREGO E SEGURANÇA SOCIAL DE CABO DELGADO	6.015,20	6.015,20	100,00 %	2.500,52	2.500,52	100,00 %	20,00	20,00	100,00 %	--	--	--	--	--	--	8.535,72	8.535,72	100,00 %
31C000641	DELEGAÇÃO PROVINCIAL DO INEFP DE CABO DELGADO	4.284,22	4.284,22	100,00 %	1.811,46	1.811,46	100,00 %	--	--	--	--	--	--	--	--	--	6.095,68	6.095,68	100,00 %
31C000841	CENTRO DE MEDIACAO E ARBITRAGEM LABORAL DE CABO DELGADO	1.410,14	1.410,14	100,00 %	200,99	200,99	100,00 %	5,00	5,00	100,00 %	--	--	--	--	--	--	1.616,14	1.616,14	100,00 %
31D000141	DIRECCAO PROVINCIAL DO TRABALHO, EMPREGO E SEGURANÇA SOCIAL DE NAMPULA	6.731,79	6.731,79	100,00 %	2.583,23	2.583,23	100,00 %	110,00	110,00	100,00 %	--	--	--	--	--	--	9.425,02	9.425,02	100,00 %
31D000641	DELEGAÇÃO PROVINCIAL DO INEFP DE NAMPULA	6.955,69	6.955,69	100,00 %	1.406,86	1.406,86	100,00 %	6.298,04	6.298,04	100,00 %	--	--	--	--	--	--	14.660,59	14.660,59	100,00 %

CONTA GERAL DO ESTADO DO ANO 2016

Resumo da Despesa de Funcionamento, Segundo as Classificações Orgânica e Económica, em Comparação com a Dotação Orçamental
Âmbito: Provincial

Posição: 31-12-2016

Classificação Orgânica		Despesas com Pessoal			Bens e Serviços			Transferências Correntes			Outras Desp. Correntes e Encargos Gerais do Estado			Despesas de Capital			Total		
Código	Descrição	Dotação Final	Realização	%	Dotação Final	Realização	%	Dotação Final	Realização	%	Dotação Final	Realização	%	Dotação Final	Realização	%	Dotação Final	Realização	%
31D000841	CENTRO DE MEDIACAO E ARBITRAGEM LABORAL DE NAMPULA	2.671,03	2.671,03	100,00 %	603,00	603,00	100,00 %	5,00	5,00	100,00 %	--	--	--	--	--	--	3.279,03	3.279,03	100,00 %
31E000141	DIRECCAO PROVINCIAL DO TRABALHO, EMPREGO E SEGURANÇA SOCIAL DA ZAMBEZIA	6.749,08	6.749,08	100,00 %	1.799,54	1.799,54	100,00 %	10,00	10,00	100,00 %	--	--	--	--	--	--	8.558,61	8.558,61	100,00 %
31E000641	DELEGAÇÃO PROVINCIAL DO INEFP DA ZAMBEZIA	3.969,91	3.969,91	100,00 %	1.457,74	1.457,74	100,00 %	142,00	142,00	100,00 %	--	--	--	--	--	--	5.569,65	5.569,65	100,00 %
31E000841	CENTRO DE MEDIACAO E ARBITRAGEM LABORAL DA ZAMBEZIA	1.563,28	1.563,28	100,00 %	1.139,25	1.139,25	100,00 %	0,00	0,00	--	--	--	--	--	--	--	2.702,53	2.702,53	100,00 %
31F000141	DIRECCAO PROVINCIAL DO TRABALHO, EMPREGO E SEGURANÇA SOCIAL DE TETE	4.249,09	4.249,09	100,00 %	1.881,22	1.881,22	100,00 %	75,20	75,20	100,00 %	--	--	--	--	--	--	6.205,51	6.205,51	100,00 %
31F000641	DELEGAÇÃO PROVINCIAL DO INEFP DE TETE	4.249,07	4.249,07	100,00 %	2.563,27	2.563,27	100,00 %	91,80	91,80	100,00 %	--	--	--	--	--	--	6.904,14	6.904,14	100,00 %
31F000841	CENTRO DE MEDIACAO E ARBITRAGEM LABORAL DE	2.015,51	2.015,51	100,00 %	1.574,22	1.574,21	100,00 %	100,00	100,00	100,00 %	--	--	--	--	--	--	3.689,73	3.689,71	100,00 %
31G000141	DIRECCAO PROVINCIAL DO TRABALHO, EMPREGO E SEGURANÇA SOCIAL DE MANICA	5.602,82	5.602,82	100,00 %	900,73	900,73	100,00 %	74,65	74,65	100,00 %	--	--	--	--	--	--	6.578,20	6.578,20	100,00 %
31G000641	DELEGAÇÃO PROVINCIAL DO INEFP DE MANICA	5.192,66	5.192,66	100,00 %	3.097,83	3.097,83	100,00 %	75,00	75,00	100,00 %	--	--	--	--	--	--	8.365,49	8.365,49	100,00 %
31G000841	CENTRO DE MEDIACAO E ARBITRAGEM LABORAL DE MANICA	1.687,78	1.687,78	100,00 %	598,70	598,70	100,00 %	12,80	12,80	100,00 %	--	--	--	--	--	--	2.299,28	2.299,28	100,00 %
31H000141	DIRECCAO PROVINCIAL DO TRABALHO, EMPREGO E SEGURANÇA SOCIAL DE SOFALA	7.841,97	7.841,97	100,00 %	1.439,09	1.439,09	100,00 %	43,61	43,61	100,00 %	--	--	--	--	--	--	9.324,67	9.324,67	100,00 %
31H000641	DELEGAÇÃO PROVINCIAL DO INEFP DE SOFALA	8.959,06	8.959,06	100,00 %	1.336,76	1.336,76	100,00 %	98,48	98,48	100,00 %	--	--	--	--	--	--	10.394,29	10.394,29	100,00 %
31H000841	CENTRO DE MEDIACAO E ARBITRAGEM LABORAL DE SOFALA	4.195,29	4.195,29	100,00 %	816,87	816,87	100,00 %	127,85	127,85	100,00 %	--	--	--	--	--	--	5.140,01	5.140,01	100,00 %
31I000141	DIRECCAO PROVINCIAL DO TRABALHO, EMPREGO E SEGURANÇA SOCIAL DE INHAMBANE	3.365,00	3.365,00	100,00 %	516,77	516,77	100,00 %	10,00	10,00	100,00 %	--	--	--	--	--	--	3.891,77	3.891,77	100,00 %

CONTA GERAL DO ESTADO DO ANO 2016

Resumo da Despesa de Funcionamento, Segundo as Classificações Orgânica e Económica, em Comparação com a Dotação Orçamental Âmbito: Provincial

Posição: 31-12-2016

Classificação Orgânica		Despesas com Pessoal			Bens e Serviços			Transferências Correntes			Outras Desp. Correntes e Encargos Gerais do Estado			Despesas de Capital			Total		
Código	Descrição	Dotação Final	Realização	%	Dotação Final	Realização	%	Dotação Final	Realização	%	Dotação Final	Realização	%	Dotação Final	Realização	%	Dotação Final	Realização	%
31I000641	DELEGAÇÃO PROVINCIAL DO INEFP DE INHAMBANE	4.426,37	4.426,37	100,00 %	1.169,66	1.169,66	100,00 %	39,96	39,96	100,00 %	--	--	--	--	--	--	5.635,99	5.635,99	100,00 %
31I000841	CENTRO DE MEDIACAO E ARBITRAGEM LABORAL DE INHAMBANE	2.126,88	2.126,88	100,00 %	561,34	561,34	100,00 %	30,48	30,48	100,00 %	--	--	--	--	--	--	2.718,69	2.718,69	100,00 %
31J000141	DIRECCAO PROVINCIAL DO TRABALHO, EMPREGO E SEGURANÇA SOCIAL DE GAZA	4.902,34	4.902,34	100,00 %	2.065,72	2.065,72	100,00 %	124,25	124,25	100,00 %	--	--	--	--	--	--	7.092,31	7.092,31	100,00 %
31J000641	DELEGAÇÃO PROVINCIAL DO INEFP DE GAZA	3.494,71	3.494,71	100,00 %	1.000,88	1.000,88	100,00 %	114,23	114,23	100,00 %	--	--	--	--	--	--	4.609,83	4.609,83	100,00 %
31J000841	CENTRO DE MEDIACAO E ARBITRAGEM LABORAL DE GAZA	1.038,44	1.038,44	100,00 %	984,78	984,78	100,00 %	48,10	48,10	100,00 %	--	--	--	--	--	--	2.071,32	2.071,32	100,00 %
31K000141	DIRECCAO PROVINCIAL DO TRABALHO, EMPREGO E SEGURANÇA SOCIAL DE MAPUTO PROVINCIA	8.681,74	8.681,74	100,00 %	3.719,30	3.719,30	100,00 %	20,00	20,00	100,00 %	--	--	--	--	--	--	12.421,04	12.421,04	100,00 %
31K000641	DELEGAÇÃO PROVINCIAL DO INEFP DE MAPUTO PROVINCIA	5.713,47	5.713,47	100,00 %	2.385,89	2.385,89	100,00 %	275,00	275,00	100,00 %	--	--	--	0,00	0,00	--	8.374,36	8.374,36	100,00 %
31K000841	CENTRO DE MEDIACAO E ARBITRAGEM LABORAL DE MAPUTO PROVINCIA	2.523,03	2.523,03	100,00 %	2.331,80	2.331,80	100,00 %	39,60	39,60	100,00 %	--	--	--	--	--	--	4.894,44	4.894,44	100,00 %
31L000141	DIRECCAO PROVINCIAL DO TRABALHO, EMPREGO E SEGURANÇA SOCIAL DE MAPUTO CIDADE	7.638,51	7.638,51	100,00 %	2.068,84	2.068,84	100,00 %	15,00	15,00	100,00 %	--	--	--	--	--	--	9.722,35	9.722,35	100,00 %
31L000641	DELEGAÇÃO PROVINCIAL DO INEFP DE MAPUTO CIDADE	9.158,72	9.158,72	100,00 %	3.501,43	3.501,43	100,00 %	319,24	319,24	100,00 %	--	--	--	--	--	--	12.979,38	12.979,38	100,00 %
31L000841	CENTRO DE MEDIACAO E ARBITRAGEM LABORAL DE MAPUTO CIDADE	137,73	137,73	100,00 %	1.507,35	1.507,35	100,00 %	25,90	25,90	100,00 %	--	--	--	--	--	--	1.670,98	1.670,98	100,00 %
33B000141	DIRECCAO PROVINCIAL DA TERRA, AMBIENTE E DESENVOLVIMENTO RURAL DE NIASSA	13.889,30	13.889,30	100,00 %	1.090,03	1.090,03	100,00 %	1.286,65	1.286,65	100,00 %	--	--	--	--	--	--	16.265,99	16.265,99	100,00 %
33C000141	DIRECCAO PROVINCIAL DA TERRA, AMBIENTE E DESENVOLVIMENTO RURAL DE CABO DELGADO	8.943,70	8.943,70	100,00 %	1.134,33	1.134,33	100,00 %	1.310,26	1.310,26	100,00 %	--	--	--	0,00	0,00	--	11.388,30	11.388,30	100,00 %
33C000541	CENTRO DE PESQUISA DO AMBIENTE MARINHO E	3.982,88	3.982,88	100,00 %	810,91	810,91	100,00 %	5,00	5,00	100,00 %	--	--	--	--	--	--	4.798,79	4.798,79	100,00 %

CONTA GERAL DO ESTADO DO ANO 2016

Resumo da Despesa de Funcionamento, Segundo as Classificações Orgânica e Económica, em Comparação com a Dotação Orçamental
Âmbito: Provincial

Posição: 31-12-2016

Classificação Orgânica		Despesas com Pessoal			Bens e Serviços			Transferências Correntes			Outras Desp. Correntes e Encargos Gerais do Estado			Despesas de Capital			Total		
Código	Descrição	Dotação Final	Realização	%	Dotação Final	Realização	%	Dotação Final	Realização	%	Dotação Final	Realização	%	Dotação Final	Realização	%	Dotação Final	Realização	%
33D000141	COSTEIRO EM CABO DELGADO DIRECCAO PROVINCIAL DA TERRA, AMBIENTE E DESENVOLVIMENTO RURAL DE NAMPULA	13.612,93	13.612,93	100,00 %	3.152,64	3.152,64	100,00 %	84,16	84,16	100,00 %	--	--	--	--	--	--	16.849,73	16.849,73	100,00 %
33D000441	CENTRO DE DESENVOLVIMENTO SUSTENTAVEL ZONAS URBANAS EM NAMPULA	4.916,74	4.916,74	100,00 %	814,61	814,61	100,00 %	10,00	10,00	100,00 %	--	--	--	--	--	--	5.741,35	5.741,35	100,00 %
33E000141	DIRECCAO PROVINCIAL DA TERRA, AMBIENTE E DESENVOLVIMENTO RURAL DA ZAMBEZIA	26.447,61	26.438,82	99,97 %	4.402,49	4.402,49	100,00 %	1.170,51	1.170,51	100,00 %	--	--	--	--	--	--	32.020,61	32.011,82	99,97 %
33F000141	DIRECCAO PROVINCIAL DA TERRA, AMBIENTE E DESENVOLVIMENTO RURAL DE TETE	13.917,70	13.917,70	100,00 %	4.228,30	4.063,73	96,11 %	889,23	889,23	100,00 %	--	--	--	--	--	--	19.035,23	18.870,67	99,14 %
33G000141	DIRECCAO PROVINCIAL DA TERRA, AMBIENTE E DESENVOLVIMENTO RURAL DE MANICA	8.132,18	8.132,18	100,00 %	1.412,37	1.412,37	100,00 %	125,00	125,00	100,00 %	--	--	--	--	--	--	9.669,55	9.669,55	100,00 %
33G000341	CENTRO DE DESENVOLVIMENTO SUSTENTAVEL RECURSOS NATURAIS EM MANICA	6.347,18	6.347,18	100,00 %	2.496,76	2.496,76	100,00 %	15,00	15,00	100,00 %	0,00	0,00	--	--	--	--	8.858,94	8.858,94	100,00 %
33H000141	DIRECCAO PROVINCIAL DA TERRA, AMBIENTE E DESENVOLVIMENTO RURAL DE SOFALA	9.283,19	9.283,19	100,00 %	2.569,84	2.569,84	100,00 %	1.393,13	1.393,13	100,00 %	--	--	--	--	--	--	13.246,17	13.246,17	100,00 %
33I000141	DIRECCAO PROVINCIAL DA TERRA, AMBIENTE E DESENVOLVIMENTO RURAL DE INHAMBANE	11.820,25	11.820,25	100,00 %	3.805,83	3.805,83	100,00 %	500,89	500,89	100,00 %	--	--	--	47,80	0,00	0,00 %	16.174,76	16.126,96	99,70 %
33J000141	DIRECCAO PROVINCIAL DA TERRA, AMBIENTE E DESENVOLVIMENTO RURAL DE GAZA	9.389,40	9.389,40	100,00 %	4.138,78	4.138,78	100,00 %	766,84	766,84	100,00 %	--	--	--	0,00	0,00	--	14.295,02	14.295,02	100,00 %
33J000241	CENTRO DE DESENVOLVIMENTO SUSTENTAVEL ZONAS COSTEIRAS EM GAZA	4.233,25	4.233,25	100,00 %	1.317,69	1.317,69	100,00 %	0,00	0,00	--	--	--	--	--	--	--	5.550,94	5.550,94	100,00 %
33K000141	DIRECCAO PROVINCIAL DA	13.490,68	13.490,68	100,00 %	4.917,11	4.917,11	100,00 %	575,30	575,30	100,00 %	28,16	0,00	0,00 %	0,00	0,00	--	19.011,26	18.983,10	99,85 %

CONTA GERAL DO ESTADO DO ANO 2016

Resumo da Despesa de Funcionamento, Segundo as Classificações Orgânica e Económica, em Comparação com a Dotação Orçamental Âmbito: Provincial

Posição: 31-12-2016

Classificação Orgânica		Despesas com Pessoal			Bens e Serviços			Transferências Correntes			Outras Desp. Correntes e Encargos Gerais do Estado			Despesas de Capital			Total		
Código	Descrição	Dotação Final	Realização	%	Dotação Final	Realização	%	Dotação Final	Realização	%	Dotação Final	Realização	%	Dotação Final	Realização	%	Dotação Final	Realização	%
35B000141	TERRA, AMBIENTE E DESENVOLVIMENTO RURAL DE MAPUTO PROVINCIA DIRECCAO PROVINCIAL DA AGRICULTURA E SEGURANÇA ALIMENTAR DE NIASSA	41.463,55	41.463,55	100,00 %	5.840,19	5.840,19	100,00 %	2.307,43	2.307,43	100,00 %	--	--	--	--	--	--	49.611,16	49.611,16	100,00 %
35B002141	CENTRO REGIONAL DA ZONA NOROESTE DO IIAM DE NIASSA	22.444,80	22.444,80	100,00 %	1.130,57	1.130,57	100,00 %	--	--	--	--	--	--	--	--	--	23.575,37	23.575,37	100,00 %
35C000141	DIRECCAO PROVINCIAL DA AGRICULTURA E SEGURANÇA ALIMENTAR DE CABO	29.336,09	29.336,09	100,00 %	20.258,37	20.258,37	100,00 %	8.165,84	8.165,84	100,00 %	--	--	--	0,00	0,00	--	57.760,30	57.760,30	100,00 %
35C001941	DELEGAÇÃO DO INSTITUTO DO ALGODAO DE CABO DELGADO	3.323,45	3.323,45	100,00 %	301,43	301,43	100,00 %	0,00	0,00	--	--	--	--	--	--	--	3.624,88	3.624,88	100,00 %
35C002041	DELEGAÇÃO DO INSTITUTO DE FOMENTO DE CAJU DE CABO DELGADO	3.027,87	3.027,87	100,00 %	1.341,90	1.341,90	100,00 %	39,00	39,00	100,00 %	--	--	--	--	--	--	4.408,77	4.408,77	100,00 %
35D000141	DIRECCAO PROVINCIAL DA AGRICULTURA E SEGURANÇA ALIMENTAR DE NAMPULA	40.369,94	40.369,94	100,00 %	15.840,68	15.084,77	95,23 %	22.885,58	22.885,58	100,00 %	--	--	--	--	--	--	79.096,21	78.340,30	99,04 %
35D001341	DELEGAÇÃO PROVINCIAL DO CENTRO DE PROMOCÃO DA AGRICULTURA DE NAMPULA - UGB	1.595,34	1.595,34	100,00 %	609,70	609,70	100,00 %	41,00	41,00	100,00 %	--	--	--	--	--	--	2.246,04	2.246,04	100,00 %
35D001941	DELEGAÇÃO DO INSTITUTO DO ALGODAO DE NAMPULA	4.069,67	4.069,67	100,00 %	2.850,96	2.850,96	100,00 %	0,00	0,00	--	--	--	--	--	--	--	6.920,63	6.920,63	100,00 %
35D002041	DELEGAÇÃO DO INSTITUTO DE FOMENTO DE CAJU DE NAMPULA	7.526,19	7.526,19	100,00 %	3.288,93	3.288,93	100,00 %	15,00	15,00	100,00 %	--	--	--	--	--	--	10.830,12	10.830,12	100,00 %
35D002141	CENTRO REGIONAL DA ZONA NORDESTE DO IIAM DE NAMPULA - UGB	25.395,86	25.395,86	100,00 %	7.468,40	7.468,40	100,00 %	20,00	20,00	100,00 %	--	--	--	--	--	--	32.884,26	32.884,26	100,00 %
35E000141	DIRECCAO PROVINCIAL DA AGRICULTURA E SEGURANÇA ALIMENTAR DA ZAMBEZIA	27.229,18	27.229,18	100,00 %	13.505,70	13.505,70	100,00 %	18.210,67	18.210,67	100,00 %	--	--	--	--	--	--	58.945,55	58.945,55	100,00 %
35E001241	DELEGAÇÃO PROVINCIAL DO CENTRO DE PROMOCÃO DA AGRICULTURA DA ZAMBEZIA	2.484,12	2.484,12	100,00 %	832,24	832,24	100,00 %	15,00	15,00	100,00 %	--	--	--	--	--	--	3.331,35	3.331,35	100,00 %
35E002041	DELEGAÇÃO DO INSTITUTO DE FOMENTO DE CAJU DA ZAMBEZIA	5.129,97	5.129,97	100,00 %	1.469,83	1.469,83	100,00 %	65,53	65,53	100,00 %	--	--	--	60,00	60,00	100,00 %	6.725,33	6.725,33	100,00 %
35F000141	DIRECCAO PROVINCIAL DA	23.901,29	23.901,29	100,00 %	4.990,29	4.990,29	100,00 %	16.894,49	16.894,49	100,00 %	--	--	--	1.400,00	0,00	0,00 %	47.186,06	45.786,06	97,03 %

CONTA GERAL DO ESTADO DO ANO 2016

Resumo da Despesa de Funcionamento, Segundo as Classificações Orgânica e Económica, em Comparação com a Dotação Orçamental
Âmbito: Provincial

Posição: 31-12-2016

Classificação Orgânica		Despesas com Pessoal			Bens e Serviços			Transferências Correntes			Outras Desp. Correntes e Encargos Gerais do Estado			Despesas de Capital			Total		
Código	Descrição	Dotação Final	Realização	%	Dotação Final	Realização	%	Dotação Final	Realização	%	Dotação Final	Realização	%	Dotação Final	Realização	%	Dotação Final	Realização	%
35G000141	AGRICULTURA E SEGURANÇA ALIMENTAR DE TETE DIRECCAO PROVINCIAL DA AGRICULTURA E SEGURANÇA ALIMENTAR DE MANICA	79.179,45	79.179,45	100,00 %	13.881,71	13.881,71	100,00 %	818,00	818,00	100,00 %	--	--	--	300,00	0,00	0,00 %	94.179,16	93.879,16	99,68 %
35G001541	DELEGAÇÃO PROVINCIAL DO CENTRO DE PROMOCÃO DA AGRICULTURA DE MANICA	1.393,53	1.393,53	100,00 %	1.507,12	1.507,12	100,00 %	0,00	0,00	--	--	--	--	--	--	--	2.900,65	2.900,65	100,00 %
35G002041	DELEGAÇÃO DO INSTITUTO DE FOMENTO DE CAJU DE MANICA	4.060,21	4.060,21	100,00 %	1.972,22	1.972,22	100,00 %	10,00	10,00	100,00 %	--	--	--	0,00	0,00	--	6.042,42	6.042,42	100,00 %
35G002141	CENTRO REGIONAL DA ZONA CENTRO DO IIAM DE MANICA	2.898,59	2.898,59	100,00 %	2.735,43	2.735,43	100,00 %	0,00	0,00	--	--	--	--	--	--	--	5.634,02	5.634,02	100,00 %
35H000141	DIRECCAO PROVINCIAL DA AGRICULTURA E SEGURANÇA ALIMENTAR DE SOFALA	35.747,69	35.747,69	100,00 %	28.918,49	28.918,49	100,00 %	28.834,66	28.834,66	100,00 %	--	--	--	0,00	0,00	--	93.500,83	93.500,83	100,00 %
35H001941	DELEGAÇÃO DO INSTITUTO DO ALGODAO DE SOFALA	2.730,72	2.730,72	100,00 %	643,83	643,83	100,00 %	0,00	0,00	--	--	--	--	--	--	--	3.374,56	3.374,56	100,00 %
35H002041	DELEGAÇÃO DO INSTITUTO DE FOMENTO DE CAJU DE	2.134,77	2.134,77	100,00 %	2.909,77	2.909,77	100,00 %	0,00	0,00	--	--	--	--	--	--	--	5.044,54	5.044,54	100,00 %
35I000141	DIRECCAO PROVINCIAL DA AGRICULTURA E SEGURANÇA ALIMENTAR DE INHAMBANE	20.761,85	20.761,85	100,00 %	10.496,03	10.493,03	99,97 %	3.881,69	3.881,69	100,00 %	--	--	--	--	--	--	35.139,57	35.136,57	99,99 %
35I001941	DELEGAÇÃO DO INSTITUTO DO ALGODAO DE INHAMBANE	1.954,03	1.954,03	100,00 %	641,57	641,57	100,00 %	88,22	88,22	100,00 %	--	--	--	--	--	--	2.683,82	2.683,82	100,00 %
35I002041	DELEGAÇÃO DO INSTITUTO DE FOMENTO DE CAJU DE INHAMBANE	4.489,52	4.489,52	100,00 %	1.662,43	1.662,43	100,00 %	260,00	260,00	100,00 %	--	--	--	--	--	--	6.411,95	6.411,95	100,00 %
35J000141	DIRECCAO PROVINCIAL DA AGRICULTURA E SEGURANÇA ALIMENTAR DE GAZA	36.783,16	36.783,16	100,00 %	16.106,78	16.106,78	100,00 %	3.530,03	3.530,03	100,00 %	--	--	--	--	--	--	56.419,96	56.419,96	100,00 %
35J001341	DELEGAÇÃO PROVINCIAL DO CENTRO DE PROMOCÃO DA AGRICULTURA DE GAZA	1.778,80	1.778,80	100,00 %	1.115,83	1.115,83	100,00 %	0,00	0,00	--	--	--	--	--	--	--	2.894,63	2.894,63	100,00 %
35J002041	DELEGAÇÃO DO INSTITUTO DE FOMENTO DE CAJU DE GAZA	3.641,24	3.641,24	100,00 %	1.298,70	1.298,70	100,00 %	10,00	10,00	100,00 %	--	--	--	--	--	--	4.949,94	4.949,94	100,00 %
35J002141	CENTRO REGIONAL DA ZONA SUL DO IIAM DE GAZA/CHOKWE	13.439,18	13.439,18	100,00 %	4.479,88	4.479,88	100,00 %	45,00	45,00	100,00 %	--	--	--	--	--	--	17.964,06	17.964,06	100,00 %
35K000141	DIRECCAO PROVINCIAL DA AGRICULTURA E SEGURANÇA ALIMENTAR DE MAPUTO	42.664,54	42.664,54	100,00 %	8.754,34	8.754,34	100,00 %	3.833,57	3.833,57	100,00 %	--	--	--	0,00	0,00	--	55.252,45	55.252,45	100,00 %

CONTA GERAL DO ESTADO DO ANO 2016

Resumo da Despesa de Funcionamento, Segundo as Classificações Orgânica e Económica, em Comparação com a Dotação Orçamental
Âmbito: Provincial

Posição: 31-12-2016

Classificação Orgânica		Despesas com Pessoal			Bens e Serviços			Transferências Correntes			Outras Desp. Correntes e Encargos Gerais do Estado			Despesas de Capital			Total		
Código	Descrição	Dotação Final	Realização	%	Dotação Final	Realização	%	Dotação Final	Realização	%	Dotação Final	Realização	%	Dotação Final	Realização	%	Dotação Final	Realização	%
	PROVINCIA																		
35K002041	DELEGAÇÃO DO INSTITUTO DE FOMENTO DE CAJU DE MAPUTO PROVINCIA	3.617,26	3.617,26	100,00 %	1.794,98	1.794,98	100,00 %	0,00	0,00	--	--	--	--	0,00	0,00	--	5.412,24	5.412,24	100,00 %
35L000141	DIRECCAO PROVINCIAL DA AGRICULTURA E SEGURANÇA ALIMENTAR DE MAPUTO CIDADE	10.331,64	10.331,64	100,00 %	1.999,30	1.999,30	100,00 %	137,80	137,80	100,00 %	--	--	--	--	--	--	12.468,74	12.468,74	100,00 %
37B000141	DIRECCAO PROVINCIAL DO MAR, AGUAS INTERIORES E PESCAS DE NIASSA	7.051,49	7.051,49	100,00 %	1.728,23	1.728,23	100,00 %	5,00	5,00	100,00 %	--	--	--	--	--	--	8.784,71	8.784,71	100,00 %
37B000241	DELEGAÇÃO PROVINCIAL DO INSTITUTO NACIONAL DE DESENVOLVIMENTO DA PESACA DE PEQUENA ESCALA DE NIASSA	1.599,33	1.599,33	100,00 %	554,84	554,84	100,00 %	10,00	10,00	100,00 %	--	--	--	--	--	--	2.164,17	2.164,17	100,00 %
37B000341	DELEGAÇÃO DO INSTITUTO NACIONAL DE DESENVOLVIMENTO DA AQUACULTURA DE NIASSA	1.033,67	1.033,67	100,00 %	498,11	498,11	100,00 %	5,00	5,00	100,00 %	--	--	--	--	--	--	1.536,78	1.536,78	100,00 %
37B000541	DELEGAÇÃO PROVINCIAL DO INSTITUTO NACIONAL DE INVESTIGACAO PESQUEIRA EM NIASSA	2.217,61	2.217,61	100,00 %	1.394,43	1.394,43	100,00 %	0,00	0,00	--	--	--	--	--	--	--	3.612,04	3.612,04	100,00 %
37B000741	DELEGAÇÃO PROVINCIAL DA ADMINISTRACAO NACIONAL DE PESCAS DE NIASSA - UGB	1.529,15	1.529,15	100,00 %	1.749,47	1.749,47	100,00 %	268,85	268,85	100,00 %	--	--	--	--	--	--	3.547,47	3.547,47	100,00 %
37C000141	DIRECCAO PROVINCIAL DO MAR, AGUAS INTERIORES E PESCAS DE CABO DELGADO	3.079,22	3.079,22	100,00 %	1.782,22	1.782,22	100,00 %	34,29	34,29	100,00 %	--	--	--	--	--	--	4.895,72	4.895,72	100,00 %
37C000241	DELEGAÇÃO PROVINCIAL DO INSTITUTO DE DESENVOLVIMENTO DE PESCA PEQUENA ESCALA DE CABO DELGADO	5.875,34	5.875,34	100,00 %	1.403,95	1.403,95	100,00 %	98,20	98,20	100,00 %	--	--	--	--	--	--	7.377,49	7.377,49	100,00 %
37C000541	DELEGAÇÃO PROVINCIAL DO INSTITUTO NACIONAL DE INVESTIGACAO PESQUEIRA EM CABO DELGADO	3.252,61	3.252,61	100,00 %	1.876,75	1.876,75	100,00 %	49,70	49,70	100,00 %	--	--	--	--	--	--	5.179,06	5.179,06	100,00 %
37C000641	DELEGAÇÃO PROVINCIAL DA ADMINISTRACAO NACIONAL DE PESCAS DE CABO DELEGADO	1.487,31	1.487,31	100,00 %	304,07	304,07	100,00 %	0,00	0,00	--	--	--	--	--	--	--	1.791,38	1.791,38	100,00 %

CONTA GERAL DO ESTADO DO ANO 2016

Resumo da Despesa de Funcionamento, Segundo as Classificações Orgânica e Económica, em Comparação com a Dotação Orçamental
Âmbito: Provincial

Posição: 31-12-2016

Classificação Orgânica		Despesas com Pessoal			Bens e Serviços			Transferências Correntes			Outras Desp. Correntes e Encargos Gerais do Estado			Despesas de Capital			Total		
Código	Descrição	Dotação Final	Realização	%	Dotação Final	Realização	%	Dotação Final	Realização	%	Dotação Final	Realização	%	Dotação Final	Realização	%	Dotação Final	Realização	%
37D000141	DIRECCAO PROVINCIAL DO MAR, AGUAS INTERIORES E PESCAS DE NAMPULA	4.387,20	4.387,20	100,00 %	1.208,68	1.208,68	100,00 %	593,98	593,98	100,00 %	--	--	--	--	--	--	6.189,85	6.189,85	100,00 %
37D000241	DELEGAÇÃO PROVINCIAL DO INSTITUTO DE DESENVOLVIMENTO DE PESCA PEQUENA ESCALA DE	6.723,78	6.723,78	100,00 %	854,60	854,60	100,00 %	115,00	115,00	100,00 %	--	--	--	--	--	--	7.693,38	7.693,38	100,00 %
37D000441	DELEGAÇÃO DO INSTITUTO NACIONAL DE INSPECCAO DO PESCADO DE NAMPULA	2.230,95	2.230,95	100,00 %	1.030,97	1.030,97	100,00 %	0,00	0,00	--	--	--	--	--	--	--	3.261,92	3.261,92	100,00 %
37D000541	DELEGAÇÃO PROVINCIAL DO INSTITUTO NACIONAL DE INVESTIGACAO PESQUEIRA EM NAMPULA	3.423,14	3.423,14	100,00 %	925,74	925,74	100,00 %	69,97	69,97	100,00 %	--	--	--	--	--	--	4.418,85	4.418,85	100,00 %
37D000641	DELEGAÇÃO PROVINCIAL DA ADMINISTRACAO NACIONAL DE PESCAS DE NAMPULA	1.697,52	1.697,52	100,00 %	527,53	527,53	100,00 %	248,40	248,40	100,00 %	--	--	--	--	--	--	2.473,44	2.473,44	100,00 %
37E000141	DIRECCAO PROVINCIAL DO MAR, AGUAS INTERIORES E PESCAS DA ZAMBEZIA	6.862,92	6.862,92	100,00 %	4.482,95	4.482,95	100,00 %	2.083,81	2.083,81	100,00 %	--	--	--	--	--	--	13.429,68	13.429,68	100,00 %
37E000241	DELEGAÇÃO PROVINCIAL DO INSTITUTO DE DESENVOLVIMENTO DE PESCA PEQUENA ESCALA DA ZAMBEZIA	8.515,65	8.515,65	100,00 %	1.921,56	1.921,56	100,00 %	23,40	23,40	100,00 %	--	--	--	--	--	--	10.460,61	10.460,61	100,00 %
37E000341	DELEGAÇÃO DO INSTITUTO NACIONAL DE DESENVOLVIMENTO DA AQUACULTURA DA ZAMBEZIA	2.311,36	2.311,36	100,00 %	554,34	554,34	100,00 %	25,00	25,00	100,00 %	--	--	--	--	--	--	2.890,70	2.890,70	100,00 %
37E000441	DELEGAÇÃO DO INSTITUTO NACIONAL DE INSPECCAO DO PESCADO DA ZAMBEZIA	3.875,91	3.875,91	100,00 %	1.931,62	1.931,62	100,00 %	18,43	18,43	100,00 %	--	--	--	--	--	--	5.825,95	5.825,95	100,00 %
37E000541	DELEGAÇÃO PROVINCIAL DO INSTITUTO NACIONAL DE INVESTIGACAO PESQUEIRA EM ZAMBEZIA	4.038,22	4.038,22	100,00 %	1.693,55	1.693,55	100,00 %	18,00	18,00	100,00 %	--	--	--	--	--	--	5.749,78	5.749,78	100,00 %
37E000641	DELEGAÇÃO PROVINCIAL DA ADMINISTRACAO NACIONAL DE PESCAS DA ZAMBEZIA	922,45	922,45	100,00 %	1.968,14	1.968,14	100,00 %	0,00	0,00	--	--	--	--	--	--	--	2.890,59	2.890,59	100,00 %
37F000141	DIRECCAO PROVINCIAL DO MAR, AGUAS INTERIORES E PESCAS DE TETE	4.376,36	4.376,36	100,00 %	4.916,72	4.831,74	98,27 %	159,50	159,50	100,00 %	--	--	--	93,50	0,00	0,00 %	9.546,08	9.367,59	98,13 %

CONTA GERAL DO ESTADO DO ANO 2016

Resumo da Despesa de Funcionamento, Segundo as Classificações Orgânica e Económica, em Comparação com a Dotação Orçamental
Âmbito: Provincial

Posição: 31-12-2016

Classificação Orgânica		Despesas com Pessoal			Bens e Serviços			Transferências Correntes			Outras Desp. Correntes e Encargos Gerais do Estado			Despesas de Capital			Total		
Código	Descrição	Dotação Final	Realização	%	Dotação Final	Realização	%	Dotação Final	Realização	%	Dotação Final	Realização	%	Dotação Final	Realização	%	Dotação Final	Realização	%
37F000241	DELEGAÇÃO PROVINCIAL DO INSTITUTO NACIONAL DE DESENVOLVIMENTO DA PESACA DE PEQUENA ESCALA	1.819,30	1.819,30	100,00 %	403,29	403,29	100,00 %	12,50	12,50	100,00 %	--	--	--	--	--	--	2.235,09	2.235,09	100,00 %
37F000341	DELEGAÇÃO DO INSTITUTO NACIONAL DE DESENVOLVIMENTO DA AQUACULTURA DE TETE	1.953,32	1.953,32	100,00 %	606,95	606,95	100,00 %	0,00	0,00	--	--	--	--	--	--	--	2.560,27	2.560,27	100,00 %
37F000441	DELEGAÇÃO DO INSTITUTO NACIONAL DE INSPECCAO DO PESCADO DE TETE	1.827,38	1.827,38	100,00 %	1.785,25	1.785,25	100,00 %	5,00	5,00	100,00 %	--	--	--	--	--	--	3.617,63	3.617,63	100,00 %
37F000541	DELEGAÇÃO PROVINCIAL DO INSTITUTO NACIONAL DE INVESTIGACAO PESQUEIRA EM TETE	2.747,14	2.747,14	100,00 %	2.346,93	2.346,93	100,00 %	10,00	10,00	100,00 %	--	--	--	--	--	--	5.104,07	5.104,07	100,00 %
37F000741	DELEGAÇÃO PROVINCIAL DA ADMINISTRACAO NACIONAL DE PESCAS DE TETE	973,12	973,12	100,00 %	1.491,28	1.335,63	89,56 %	0,00	0,00	--	--	--	--	70,00	0,00	0,00 %	2.534,39	2.308,75	91,10 %
37G000141	DIRECCAO PROVINCIAL DO MAR, AGUAS INTERIORES E PESCAS DE MANICA	5.138,20	5.138,20	100,00 %	1.260,63	1.260,63	100,00 %	10,00	10,00	100,00 %	--	--	--	--	--	--	6.408,83	6.408,83	100,00 %
37G000241	DELEGAÇÃO PROVINCIAL DO INSTITUTO NACIONAL DE DESENVOLVIMENTO DA PESACA DE PEQUENA ESCALA DE MANICA	2.253,53	2.253,53	100,00 %	1.847,11	1.847,11	100,00 %	0,00	0,00	--	--	--	--	--	--	--	4.100,64	4.100,64	100,00 %
37G000341	DELEGAÇÃO DO INSTITUTO NACIONAL DE DESENVOLVIMENTO DA AQUACULTURA DE MANICA	2.818,81	2.818,81	100,00 %	1.329,02	1.329,02	100,00 %	20,00	20,00	100,00 %	--	--	--	--	--	--	4.167,83	4.167,83	100,00 %
37G005241	DELEGAÇÃO PROVINCIAL DA ADMINISTRACAO NACIONAL DE PESCAS DE MANICA	1.637,11	1.637,11	100,00 %	332,86	332,86	100,00 %	0,00	0,00	--	--	--	--	--	--	--	1.969,97	1.969,97	100,00 %
37H000141	DIRECCAO PROVINCIAL DO MAR, AGUAS INTERIORES E PESCAS DE SOFALA	6.434,56	6.434,56	100,00 %	2.581,83	2.581,80	100,00 %	20,00	20,00	100,00 %	--	--	--	--	--	--	9.036,39	9.036,36	100,00 %
37H000241	DELEGAÇÃO PROVINCIAL DO INSTITUTO NACIONAL DE DESENVOLVIMENTO DA PESCA DE PEQUENA ESCALA DE SOFALA	7.770,28	7.770,28	100,00 %	1.303,71	1.303,71	100,00 %	25,00	25,00	100,00 %	--	--	--	--	--	--	9.098,99	9.098,99	100,00 %
37H000441	DELEGAÇÃO DO INSTITUTO	6.314,10	6.314,10	100,00 %	1.229,66	1.229,66	100,00 %	15,00	15,00	100,00 %	--	--	--	--	--	--	7.558,76	7.558,76	100,00 %

CONTA GERAL DO ESTADO DO ANO 2016

Resumo da Despesa de Funcionamento, Segundo as Classificações Orgânica e Económica, em Comparação com a Dotação Orçamental Âmbito: Provincial

Posição: 31-12-2016

Classificação Orgânica		Despesas com Pessoal			Bens e Serviços			Transferências Correntes			Outras Desp. Correntes e Encargos Gerais do Estado			Despesas de Capital			Total		
Código	Descrição	Dotação Final	Realização	%	Dotação Final	Realização	%	Dotação Final	Realização	%	Dotação Final	Realização	%	Dotação Final	Realização	%	Dotação Final	Realização	%
37H000541	NACIONAL DE INSPECCAO DO PESCADO DE SOFALA DELEGAÇÃO PROVINCIAL DO INSTITUTO NACIONAL DE INVESTIGACAO PESQUEIRA EM SOFALA	4.127,49	4.127,49	100,00 %	1.027,16	1.027,16	100,00 %	5,00	5,00	100,00 %	--	--	--	--	--	--	5.159,65	5.159,65	100,00 %
37H000641	DELEGAÇÃO PROVINCIAL DA ADMINISTRACAO NACIONAL DE PESCAS DE SOFALA	1.559,40	1.559,40	100,00 %	656,83	651,81	99,24 %	0,00	0,00	--	--	--	--	--	--	--	2.216,24	2.211,21	99,77 %
37I000141	DIRECCAO PROVINCIAL DO MAR, AGUAS INTERIORES E PESCAS DE INHAMBANE	4.277,92	4.277,92	100,00 %	1.338,06	1.338,05	100,00 %	63,34	63,34	100,00 %	--	--	--	--	--	--	5.679,32	5.679,30	100,00 %
37I000241	DELEGAÇÃO PROVINCIAL DO INSTITUTO NACIONAL DE DESENVOLVIMENTO DA PESACA DE PEQUENA ESCALA DE INHAMBANE	2.698,73	2.698,73	100,00 %	505,83	505,83	100,00 %	5,00	5,00	100,00 %	--	--	--	--	--	--	3.209,56	3.209,56	100,00 %
37I000441	DELEGAÇÃO DO INSTITUTO NACIONAL DE INSPECCAO DO PESCADO DE INHAMBANE	2.263,46	2.263,46	100,00 %	695,29	695,29	100,00 %	35,20	35,20	100,00 %	--	--	--	--	--	--	2.993,95	2.993,95	100,00 %
37I000541	DELEGAÇÃO PROVINCIAL DO INSTITUTO NACIONAL DE INVESTIGACAO PESQUEIRA DE INHAMBANE	2.852,34	2.852,34	100,00 %	1.218,54	1.218,54	100,00 %	14,55	14,55	100,00 %	--	--	--	--	--	--	4.085,43	4.085,43	100,00 %
37J000141	DIRECCAO PROVINCIAL DO MAR, AGUAS INTERIORES E PESCAS DE GAZA	2.809,89	2.809,89	100,00 %	1.589,12	1.589,12	100,00 %	0,00	0,00	--	--	--	--	--	--	--	4.399,01	4.399,01	100,00 %
37J000241	DELEGAÇÃO PROVINCIAL DO INSTITUTO NACIONAL DE DESENVOLVIMENTO DA PESACA DE PEQUENA ESCALA	1.199,53	1.199,53	100,00 %	1.183,24	1.183,24	100,00 %	--	--	--	--	--	--	--	--	--	2.382,77	2.382,77	100,00 %
37J000541	DELEGAÇÃO PROVINCIAL DO INSTITUTO NACIONAL DE INVESTIGACAO PESQUEIRA EM GAZA	1.951,31	1.951,31	100,00 %	1.210,88	660,88	54,58 %	0,00	0,00	--	--	--	--	--	--	--	3.162,19	2.612,19	82,61 %
37J000641	DELEGAÇÃO PROVINCIAL DA ADMINISTRACAO NACIONAL DE PESCAS DE GAZA - UGB	284,46	284,46	100,00 %	1.255,32	1.255,32	100,00 %	0,00	0,00	--	--	--	--	--	--	--	1.539,78	1.539,78	100,00 %
37K000141	DIRECCAO PROVINCIAL DO MAR, AGUAS INTERIORES E PESCAS DE MAPUTO	5.255,05	5.255,05	100,00 %	2.692,92	2.692,92	100,00 %	199,86	199,86	100,00 %	--	--	--	0,00	0,00	--	8.147,83	8.147,83	100,00 %
37K000241	DELEGAÇÃO PROVINCIAL DO	5.174,04	5.174,04	100,00 %	1.597,18	1.597,18	100,00 %	0,00	0,00	--	--	--	--	--	--	--	6.771,22	6.771,22	100,00 %

CONTA GERAL DO ESTADO DO ANO 2016

Resumo da Despesa de Funcionamento, Segundo as Classificações Orgânica e Económica, em Comparação com a Dotação Orçamental Âmbito: Provincial

Posição: 31-12-2016

Classificação Orgânica		Despesas com Pessoal			Bens e Serviços			Transferências Correntes			Outras Desp. Correntes e Encargos Gerais do Estado			Despesas de Capital			Total		
Código	Descrição	Dotação Final	Realização	%	Dotação Final	Realização	%	Dotação Final	Realização	%	Dotação Final	Realização	%	Dotação Final	Realização	%	Dotação Final	Realização	%
37K000441	INSTITUTO DE DESENVOLVIMENTO DE PESCA PEQUENA ESCALA DE MAPUTO DELEGAÇÃO DO INSTITUTO NACIONAL DE INSPECCAO DO PESCADO DE MAPUTO PROVINCIA	5.226,21	5.226,21	100,00 %	1.675,39	1.675,39	100,00 %	0,00	0,00	--	0,00	0,00	--	--	--	--	6.901,60	6.901,60	100,00 %
37K000541	DELEGAÇÃO PROVINCIAL DO INSTITUTO NACIONAL DE INVESTIGACAO PESQUEIRA EM MAPUTO - UGB	4.167,26	4.167,26	100,00 %	2.017,31	2.017,31	100,00 %	21,68	21,68	100,00 %	--	--	--	--	--	--	6.206,25	6.206,25	100,00 %
37K000641	DELEGAÇÃO PROVINCIAL DA ADMINISTRACAO NACIONAL DE PESCAS DE MAPUTO	2.002,50	2.002,50	100,00 %	1.968,78	1.968,78	100,00 %	209,92	209,92	100,00 %	--	--	--	--	--	--	4.181,21	4.181,21	100,00 %
39B000141	DIRECCAO PROVINCIAL DOS RECURSOS MINERAIS E ENERGIA DE NIASA	9.597,84	9.597,84	100,00 %	518,33	518,33	100,00 %	63,10	63,10	100,00 %	--	--	--	--	--	--	10.179,28	10.179,28	100,00 %
39C000141	DIRECCAO PROVINCIAL DOS RECURSOS MINERAIS E ENERGIA DE CABO DELGADO	6.408,09	6.408,09	100,00 %	2.339,73	2.339,73	100,00 %	170,06	170,06	100,00 %	--	--	--	0,00	0,00	--	8.917,87	8.917,87	100,00 %
39D000141	DIRECCAO PROVINCIAL DOS RECURSOS MINERAIS E ENERGIA DE NAMPULA	12.622,50	12.622,50	100,00 %	1.766,08	1.766,08	100,00 %	271,22	271,22	100,00 %	--	--	--	--	--	--	14.659,79	14.659,79	100,00 %
39D220041	CENTRO DE GEMOLOGIA E LAPIDACAO	1.759,51	1.759,51	100,00 %	713,03	713,03	100,00 %	35,14	35,14	100,00 %	--	--	--	--	--	--	2.507,68	2.507,68	100,00 %
39E000141	DIRECCAO PROVINCIAL DOS RECURSOS MINERAIS E ENERGIA DA ZAMBEZIA	7.736,28	7.736,28	100,00 %	2.045,15	2.045,15	100,00 %	10,00	10,00	100,00 %	--	--	--	--	--	--	9.791,44	9.791,44	100,00 %
39F000141	DIRECCAO PROVINCIAL DOS RECURSOS MINERAIS E ENERGIA DE TETE	8.035,12	8.035,12	100,00 %	1.607,39	1.607,39	100,00 %	85,72	85,72	100,00 %	--	--	--	--	--	--	9.728,23	9.728,23	100,00 %
39G000141	DIRECCAO PROVINCIAL DOS RECURSOS MINERAIS E ENERGIA DE MANICA	8.969,27	8.969,27	100,00 %	1.933,93	1.933,93	100,00 %	20,00	20,00	100,00 %	--	--	--	--	--	--	10.923,20	10.923,20	100,00 %
39H000141	DIRECCAO PROVINCIAL DOS RECURSOS MINERAIS E ENERGIA DE SOFALA	7.643,18	7.643,18	100,00 %	2.911,41	2.911,41	100,00 %	66,12	66,12	100,00 %	--	--	--	--	--	--	10.620,71	10.620,71	100,00 %
39I000141	DIRECCAO PROVINCIAL DOS RECURSOS MINERAIS E ENERGIA DE INHAMBANE	5.586,93	5.586,93	100,00 %	2.837,28	2.837,28	100,00 %	57,81	57,81	100,00 %	--	--	--	--	--	--	8.482,02	8.482,02	100,00 %
39J000141	DIRECCAO PROVINCIAL DOS	4.882,85	4.882,85	100,00 %	1.908,54	1.908,54	100,00 %	41,00	41,00	100,00 %	--	--	--	--	--	--	6.832,38	6.832,38	100,00 %

CONTA GERAL DO ESTADO DO ANO 2016

Resumo da Despesa de Funcionamento, Segundo as Classificações Orgânica e Económica, em Comparação com a Dotação Orçamental
Âmbito: Provincial

Posição: 31-12-2016

Classificação Orgânica		Despesas com Pessoal			Bens e Serviços			Transferências Correntes			Outras Desp. Correntes e Encargos Gerais do Estado			Despesas de Capital			Total		
Código	Descrição	Dotação Final	Realização	%	Dotação Final	Realização	%	Dotação Final	Realização	%	Dotação Final	Realização	%	Dotação Final	Realização	%	Dotação Final	Realização	%
39K000141	RECURSOS MINERAIS E ENERGIA DE GAZA DIRECCAO PROVINCIAL DOS RECURSOS MINERAIS E ENERGIA DE MAPUTO	7.514,77	7.514,77	100,00 %	3.465,63	3.465,63	100,00 %	216,18	216,18	100,00 %	--	--	--	--	--	--	11.196,58	11.196,58	100,00 %
41B000141	DIRECCAO PROVINCIAL DA INDUSTRIA E COMERCIO DE NIASSA	6.550,16	6.550,16	100,00 %	1.694,77	1.694,77	100,00 %	51,40	51,40	100,00 %	--	--	--	--	--	--	8.296,33	8.296,33	100,00 %
41B000241	BALCAO DE ATENDIMENTO UNICO DO NIASSA	3.103,05	3.103,05	100,00 %	1.638,06	1.638,06	100,00 %	219,53	219,53	100,00 %	--	--	--	--	--	--	4.960,65	4.960,65	100,00 %
41B000341	DELEGAÇÃO PROVINCIAL DA INSPECCAO NACIONAL DE ACTIVIDADES ECONOMICAS DE NIASSA	1.863,78	1.863,78	100,00 %	1.361,27	1.361,27	100,00 %	5,00	5,00	100,00 %	--	--	--	--	--	--	3.230,05	3.230,05	100,00 %
41C000141	DIRECCAO PROVINCIAL DA INDUSTRIA E COMERCIO DE CABO DELGADO	8.223,92	8.223,92	100,00 %	4.573,03	4.573,03	100,00 %	187,40	187,40	100,00 %	--	--	--	--	--	--	12.984,36	12.984,36	100,00 %
41C000241	BALCAO DE ATENDIMENTO UNICO DE CABO DELGADO	2.890,88	2.890,88	100,00 %	1.080,92	1.080,92	100,00 %	134,13	134,13	100,00 %	--	--	--	--	--	--	4.105,92	4.105,92	100,00 %
41C000341	DELEGAÇÃO PROVINCIAL DA INSPECCAO NACIONAL DE ACTIVIDADES ECONOMICAS DE CABO DELEGADO	799,95	799,95	100,00 %	0,00	0,00	--	0,00	0,00	--	--	--	--	--	--	--	799,95	799,95	100,00 %
41D000141	DIRECCAO PROVINCIAL DA INDUSTRIA E COMERCIO DE NAMPULA	8.452,63	8.452,63	100,00 %	2.149,43	2.149,43	100,00 %	87,40	87,40	100,00 %	0,00	0,00	--	--	--	--	10.689,46	10.689,46	100,00 %
41D000241	BALCAO DE ATENDIMENTO UNICO DE NAMPULA	4.783,38	4.783,38	100,00 %	2.570,26	2.570,26	100,00 %	45,00	45,00	100,00 %	--	--	--	--	--	--	7.398,64	7.398,64	100,00 %
41D000341	DELEGAÇÃO PROVINCIAL DA INSPECCAO NACIONAL DE ACTIVIDADES ECONOMICAS DE NAMPULA	3.320,98	3.320,98	100,00 %	770,43	770,43	100,00 %	--	--	--	--	--	--	0,00	0,00	--	4.091,41	4.091,41	100,00 %
41E000141	DIRECCAO PROVINCIAL DA INDUSTRIA E COMERCIO DA ZAMBEZIA	9.807,38	9.807,38	100,00 %	3.242,04	3.242,04	100,00 %	15,00	15,00	100,00 %	--	--	--	--	--	--	13.064,42	13.064,42	100,00 %
41E000241	BALCAO DE ATENDIMENTO UNICO DA ZAMBEZIA	2.480,56	2.480,56	100,00 %	2.535,62	2.535,62	100,00 %	105,00	105,00	100,00 %	--	--	--	--	--	--	5.121,18	5.121,18	100,00 %
41E000341	DELEGAÇÃO PROVINCIAL DA INSPECCAO NACIONAL DE ACTIVIDADES ECONOMICAS DA ZAMBEZIA	599,05	599,05	100,00 %	612,98	612,98	100,00 %	--	--	--	--	--	--	--	--	--	1.212,03	1.212,03	100,00 %

CONTA GERAL DO ESTADO DO ANO 2016

Resumo da Despesa de Funcionamento, Segundo as Classificações Orgânica e Económica, em Comparação com a Dotação Orçamental
Âmbito: Provincial

Posição: 31-12-2016

Classificação Orgânica		Despesas com Pessoal			Bens e Serviços			Transferências Correntes			Outras Desp. Correntes e Encargos Gerais do Estado			Despesas de Capital			Total		
Código	Descrição	Dotação Final	Realização	%	Dotação Final	Realização	%	Dotação Final	Realização	%	Dotação Final	Realização	%	Dotação Final	Realização	%	Dotação Final	Realização	%
41F000141	DIRECCAO PROVINCIAL DA INDUSTRIA E COMERCIO DE TETE	5.619,89	5.619,89	100,00 %	1.891,87	1.891,87	100,00 %	81,42	81,42	100,00 %	--	--	--	--	--	--	7.593,18	7.593,18	100,00 %
41F000241	BALCAO DE ATENDIMENTO UNICO DE TETE	4.029,02	4.029,02	100,00 %	2.368,53	2.368,53	100,00 %	5,00	5,00	100,00 %	--	--	--	--	--	--	6.402,55	6.402,55	100,00 %
41F000341	DELEGAÇÃO PROVINCIAL DA INSPECCAO NACIONAL DE ACTIVIDADES ECONOMICAS DE TETE	2.468,22	2.468,22	100,00 %	1.543,33	1.543,33	100,00 %	5,00	5,00	100,00 %	--	--	--	--	--	--	4.016,55	4.016,55	100,00 %
41G000141	DIRECCAO PROVINCIAL DA INDUSTRIA E COMERCIO DE MANICA	9.416,21	9.416,21	100,00 %	4.085,29	4.085,29	100,00 %	429,00	429,00	100,00 %	--	--	--	--	--	--	13.930,51	13.930,51	100,00 %
41G000241	BALCAO DE ATENDIMENTO UNICO DE MANICA	3.522,99	3.522,99	100,00 %	2.616,56	2.616,56	100,00 %	5,00	5,00	100,00 %	--	--	--	--	--	--	6.144,54	6.144,54	100,00 %
41G000341	DELEGAÇÃO PROVINCIAL DA INSPECCAO NACIONAL DE ACTIVIDADES ECONOMICAS DE MANICA	0,00	0,00	--	30,00	0,00	0,00 %	--	--	--	--	--	--	--	--	--	30,00	0,00	0,00 %
41H000141	DIRECCAO PROVINCIAL DA INDUSTRIA E COMERCIO DE SOFALA	9.180,43	9.180,43	100,00 %	2.620,26	2.620,26	100,00 %	67,05	67,05	100,00 %	--	--	--	--	--	--	11.867,74	11.867,74	100,00 %
41H000241	BALCAO DE ATENDIMENTO UNICO DE SOFALA	4.779,65	4.779,65	100,00 %	3.071,69	3.071,69	100,00 %	5,00	5,00	100,00 %	--	--	--	400,00	0,00	0,00 %	8.256,34	7.856,34	95,16 %
41H000341	DELEGAÇÃO PROVINCIAL DA INSPECCAO NACIONAL DE ACTIVIDADES ECONOMICAS DE SOFALA	0,00	0,00	--	0,00	0,00	--	--	--	--	--	--	--	--	--	--	0,00	0,00	--
41I000141	DIRECCAO PROVINCIAL DA INDUSTRIA E COMERCIO DE INHAMBANE	6.107,69	6.107,69	100,00 %	4.305,31	4.305,31	100,00 %	182,15	182,15	100,00 %	--	--	--	--	--	--	10.595,14	10.595,14	100,00 %
41I000241	BALCAO DE ATENDIMENTO UNICO DE INHAMBANE	2.836,66	2.836,66	100,00 %	1.207,86	1.207,86	100,00 %	41,28	41,28	100,00 %	--	--	--	--	--	--	4.085,80	4.085,80	100,00 %
41I000341	DELEGAÇÃO PROVINCIAL DA INSPECCAO NACIONAL DE ACTIVIDADES ECONOMICAS DE INHAMBANE	4.389,86	4.389,86	100,00 %	814,20	814,20	100,00 %	30,00	30,00	100,00 %	--	--	--	--	--	--	5.234,06	5.234,06	100,00 %
41J000141	DIRECCAO PROVINCIAL DA INDUSTRIA E COMERCIO DE GAZA	4.826,85	4.826,85	100,00 %	2.268,76	2.268,76	100,00 %	258,25	258,25	100,00 %	--	--	--	--	--	--	7.353,86	7.353,86	100,00 %
41J000241	BALCAO DE ATENDIMENTO UNICO DE GAZA	2.954,12	2.954,12	100,00 %	2.005,26	1.155,26	57,61 %	156,50	156,50	100,00 %	--	--	--	--	--	--	5.115,88	4.265,88	83,39 %

CONTA GERAL DO ESTADO DO ANO 2016

Resumo da Despesa de Funcionamento, Segundo as Classificações Orgânica e Económica, em Comparação com a Dotação Orçamental
Âmbito: Provincial

Posição: 31-12-2016

Classificação Orgânica		Despesas com Pessoal			Bens e Serviços			Transferências Correntes			Outras Desp. Correntes e Encargos Gerais do Estado			Despesas de Capital			Total		
Código	Descrição	Dotação Final	Realização	%	Dotação Final	Realização	%	Dotação Final	Realização	%	Dotação Final	Realização	%	Dotação Final	Realização	%	Dotação Final	Realização	%
41J000341	DELEGAÇÃO PROVINCIAL DA INSPECCAO NACIONAL DE ACTIVIDADES ECONOMICAS DE GAZA	1.799,39	1.799,39	100,00 %	999,23	999,23	100,00 %	--	--	--	--	--	--	--	--	--	2.798,61	2.798,61	100,00 %
41K000141	DIRECCAO PROVINCIAL DA INDUSTRIA E COMERCIO DE MAPUTO PROVINCIA	9.830,96	9.830,96	100,00 %	6.571,87	6.571,87	100,00 %	139,86	139,86	100,00 %	--	--	--	--	--	--	16.542,70	16.542,70	100,00 %
41K000241	BALCAO DE ATENDIMENTO UNICO DE MAPUTO PROVINCIA - UGB	3.363,48	3.363,48	100,00 %	5.547,08	3.341,54	60,24 %	46,76	46,76	100,00 %	--	--	--	--	--	--	8.957,31	6.751,78	75,38 %
41K000341	DELEGAÇÃO PROVINCIAL DA INSPECCAO NACIONAL DE ACTIVIDADES ECONOMICAS DE MAPUTO PROVINCIA	4.012,71	4.012,71	100,00 %	1.683,39	1.683,39	100,00 %	0,00	0,00	--	--	--	--	--	--	--	5.696,10	5.696,10	100,00 %
41L000141	DIRECCAO PROVINCIAL DA INDUSTRIA E COMERCIO DE MAPUTO CIDADE	8.645,44	8.645,44	100,00 %	4.182,39	4.182,39	100,00 %	25,00	25,00	100,00 %	--	--	--	--	--	--	12.852,84	12.852,84	100,00 %
41L000241	BALCAO DE ATENDIMENTO UNICO DE MAPUTO CIDADE	4.947,28	4.947,28	100,00 %	3.730,41	3.730,41	100,00 %	0,00	0,00	--	--	--	--	--	--	--	8.677,70	8.677,70	100,00 %
41L000341	DELEGAÇÃO PROVINCIAL DA INSPECCAO NACIONAL DE ACTIVIDADES ECONOMICAS DE MAPUTO CIDADE	1.163,60	1.163,60	100,00 %	500,32	500,32	100,00 %	0,00	0,00	--	--	--	--	--	--	--	1.663,92	1.663,92	100,00 %
43B000141	DIRECCAO PROVINCIAL DA CULTURA E TURISMO DE NIASSA	10.426,81	10.426,81	100,00 %	2.755,93	2.755,93	100,00 %	15,00	15,00	100,00 %	--	--	--	--	--	--	13.197,74	13.197,74	100,00 %
43B000241	DELEGAÇÃO DO INSTITUTO DE INVESTIGACAO SOCIO-CULTURAL DE NIASSA - ARPAC	3.766,48	3.766,48	100,00 %	1.499,13	1.415,13	94,40 %	49,55	49,55	100,00 %	--	--	--	--	--	--	5.315,17	5.231,17	98,42 %
43C000141	DIRECCAO PROVINCIAL DA CULTURA E TURISMO DE CABO DELGADO	9.281,66	9.281,66	100,00 %	8.448,12	8.448,12	100,00 %	300,06	300,06	100,00 %	--	--	--	--	--	--	18.029,84	18.029,84	100,00 %
43C000941	DELEGAÇÃO DO INSTITUTO DE INVESTIGACAO SOCIO-CULTURAL DE CABO DELGADO - ARPAC	3.215,87	3.215,87	100,00 %	1.094,06	1.094,06	100,00 %	5,00	5,00	100,00 %	--	--	--	--	--	--	4.314,93	4.314,93	100,00 %
43D000141	DIRECCAO PROVINCIAL DA CULTURA E TURISMO DE NAMPULA	14.300,59	14.300,59	100,00 %	6.519,12	6.519,12	100,00 %	100,43	100,43	100,00 %	--	--	--	--	--	--	20.920,14	20.920,14	100,00 %
43D000241	MUSEU NACIONAL DE ETNOLOGIA - NAMPULA	5.504,30	5.504,30	100,00 %	1.435,50	1.435,50	100,00 %	20,00	20,00	100,00 %	--	--	--	--	--	--	6.959,80	6.959,80	100,00 %

CONTA GERAL DO ESTADO DO ANO 2016

Resumo da Despesa de Funcionamento, Segundo as Classificações Orgânica e Económica, em Comparação com a Dotação Orçamental
Âmbito: Provincial

Posição: 31-12-2016

Classificação Orgânica		Despesas com Pessoal			Bens e Serviços			Transferências Correntes			Outras Desp. Correntes e Encargos Gerais do Estado			Despesas de Capital			Total		
Código	Descrição	Dotação Final	Realização	%	Dotação Final	Realização	%	Dotação Final	Realização	%	Dotação Final	Realização	%	Dotação Final	Realização	%	Dotação Final	Realização	%
43D000341	MUSEU DA ILHA DE MOCAMBIQUE	3.196,31	3.196,31	100,00 %	859,27	859,27	100,00 %	20,00	20,00	100,00 %	--	--	--	--	--	--	4.075,58	4.075,58	100,00 %
43D000441	GABINETE DE CONSERVACAO DA ILHA DE MOCAMBIQUE	3.492,09	3.492,09	100,00 %	1.922,34	1.922,34	100,00 %	0,00	0,00	--	--	--	--	--	--	--	5.414,44	5.414,44	100,00 %
43E000141	DIRECCAO PROVINCIAL DA CULTURA E TURISMO DA ZAMBEZIA	13.553,93	13.553,93	100,00 %	9.349,69	9.349,69	100,00 %	55,26	55,26	100,00 %	--	--	--	--	--	--	22.958,88	22.958,88	100,00 %
43F000141	DIRECCAO PROVINCIAL DA CULTURA E TURISMO DE TETE	12.765,39	12.765,39	100,00 %	4.881,61	4.881,61	100,00 %	3.383,81	3.383,81	100,00 %	--	--	--	--	--	--	21.030,81	21.030,81	100,00 %
43F000241	DELEGAÇÃO DO INSTITUTO DE INVESTIGACAO SOCIO-CULTURAL DE TETE - ARPAC	4.415,84	4.415,84	100,00 %	1.840,34	1.840,34	100,00 %	0,00	0,00	--	--	--	--	--	--	--	6.256,18	6.256,18	100,00 %
43G000141	DIRECCAO PROVINCIAL DA CULTURA E TURISMO DE MANICA	19.547,11	19.547,11	100,00 %	7.807,21	7.807,21	100,00 %	226,35	226,35	100,00 %	--	--	--	--	--	--	27.580,66	27.580,66	100,00 %
43G000241	DELEGAÇÃO DO INSTITUTO DE INVESTIGACAO SOCIO-CULTURAL DE MANICA - ARPAC	3.799,15	3.799,15	100,00 %	912,57	912,57	100,00 %	0,00	0,00	--	--	--	--	--	--	--	4.711,72	4.711,72	100,00 %
43H000141	DIRECCAO PROVINCIAL DA CULTURA E TURISMO DE SOFALA	11.358,63	11.358,63	100,00 %	12.985,72	12.985,72	100,00 %	311,38	311,38	100,00 %	--	--	--	--	--	--	24.655,73	24.655,73	100,00 %
43H000441	DELEGAÇÃO DO INSTITUTO DE INVESTIGACAO SOCIO-CULTURAL DE SOFALA -	5.003,46	5.003,46	100,00 %	1.010,03	1.010,03	100,00 %	25,00	25,00	100,00 %	--	--	--	--	--	--	6.038,49	6.038,49	100,00 %
43I000141	DIRECCAO PROVINCIAL DA CULTURA E TURISMO DE INHAMBANE	10.514,03	10.514,03	100,00 %	9.886,99	9.886,99	100,00 %	750,39	750,39	100,00 %	--	--	--	50,00	0,00	0,00 %	21.201,41	21.151,41	99,76 %
43J000141	DIRECCAO PROVINCIAL DA CULTURA E TURISMO DE GAZA	8.548,01	8.548,01	100,00 %	17.841,15	17.841,15	100,00 %	1.267,52	1.267,52	100,00 %	--	--	--	70,00	69,65	99,50 %	27.726,68	27.726,33	100,00 %
43J000241	DELEGAÇÃO DO INSTITUTO DE INVESTIGACAO SOCIO-CULTURAL DE GAZA - ARPAC	4.452,47	4.452,47	100,00 %	2.017,23	2.017,23	100,00 %	80,00	80,00	100,00 %	--	--	--	--	--	--	6.549,71	6.549,71	100,00 %
43K000041	DELEGAÇÃO DO INSTITUTO DE INVESTIGACAO SOCIO-CULTURAL DE MAPUTO PROVINCIA - ARPAC	9.290,30	9.290,30	100,00 %	2.088,35	2.088,35	100,00 %	158,67	158,67	100,00 %	--	--	--	--	--	--	11.537,33	11.537,33	100,00 %
43K000641	DIRECCAO PROVINCIAL DA CULTURA E TURISMO DE MAPUTO	5.327,54	5.327,54	100,00 %	8.516,88	8.516,88	100,00 %	--	--	--	--	--	--	--	--	--	13.844,42	13.844,42	100,00 %
43L000141	DIRECCAO PROVINCIAL DA	4.056,29	4.056,29	100,00 %	1.307,54	1.307,54	100,00 %	0,00	0,00	--	--	--	--	--	--	--	5.363,83	5.363,83	100,00 %

CONTA GERAL DO ESTADO DO ANO 2016

Resumo da Despesa de Funcionamento, Segundo as Classificações Orgânica e Económica, em Comparação com a Dotação Orçamental
Âmbito: Provincial

Posição: 31-12-2016

Classificação Orgânica		Despesas com Pessoal			Bens e Serviços			Transferências Correntes			Outras Desp. Correntes e Encargos Gerais do Estado			Despesas de Capital			Total		
Código	Descrição	Dotação Final	Realização	%	Dotação Final	Realização	%	Dotação Final	Realização	%	Dotação Final	Realização	%	Dotação Final	Realização	%	Dotação Final	Realização	%
45B000141	CULTURA E TURISMO DE MAPUTO CIDADE																		
45B000141	DIRECÇÃO PROVINCIAL DOS TRANSPORTES E COMUNICAÇÕES DE NIASA	3.925,56	3.925,56	100,00 %	1.065,38	1.065,38	100,00 %	0,00	0,00	--	--	--	--	--	--	--	4.990,94	4.990,94	100,00 %
45B000641	DELEGAÇÃO PROVINCIAL DE ADMINISTRAÇÃO MARÍTIMA DE NIASA	3.140,67	3.140,67	100,00 %	841,30	841,30	100,00 %	0,00	0,00	--	--	--	--	--	--	--	3.981,98	3.981,98	100,00 %
45B001041	DELEGAÇÃO PROVINCIAL DO INSTITUTO NACIONAL DE METEOROLOGIA DE NIASA	2.962,25	2.962,25	100,00 %	1.312,05	1.312,05	100,00 %	56,62	56,62	100,00 %	--	--	--	--	--	--	4.330,92	4.330,92	100,00 %
45B001141	DELEGAÇÃO PROVINCIAL DO INSTITUTO NACIONAL DE VIACAO DE NIASA	1.793,93	1.793,93	100,00 %	525,27	525,27	100,00 %	0,00	0,00	--	--	--	--	--	--	--	2.319,20	2.319,20	100,00 %
45C000141	DIRECÇÃO PROVINCIAL DOS TRANSPORTES E COMUNICAÇÕES DE CABO DELGADO	3.706,75	3.706,75	100,00 %	1.990,23	1.990,23	100,00 %	711,55	711,55	100,00 %	--	--	--	--	--	--	6.408,53	6.408,53	100,00 %
45C000541	ADMINISTRAÇÃO MARÍTIMA DA PROVINCIA DE CABO	4.324,10	4.324,10	100,00 %	484,40	484,40	100,00 %	10,00	10,00	100,00 %	--	--	--	--	--	--	4.818,51	4.818,51	100,00 %
45C001041	DELEGAÇÃO PROVINCIAL DO INSTITUTO NACIONAL DE METEOROLOGIA DE CABO DELGADO	3.494,62	3.494,62	100,00 %	339,10	339,10	100,00 %	10,50	10,50	100,00 %	--	--	--	--	--	--	3.844,22	3.844,22	100,00 %
45C001141	DELEGAÇÃO PROVINCIAL DO INSTITUTO NACIONAL DE VIACAO DE CABO DELGADO	3.428,86	3.428,86	100,00 %	403,26	403,26	100,00 %	0,00	0,00	--	--	--	--	--	--	--	3.832,13	3.832,13	100,00 %
45D000141	DIRECÇÃO PROVINCIAL DOS TRANSPORTES E COMUNICAÇÕES DE NAMPULA	4.823,87	4.823,87	100,00 %	2.540,35	2.540,35	100,00 %	190,67	190,67	100,00 %	--	--	--	--	--	--	7.554,89	7.554,89	100,00 %
45D000541	ADMINISTRAÇÃO MARÍTIMA DE NACALA	2.703,23	2.703,23	100,00 %	521,56	521,56	100,00 %	15,00	15,00	100,00 %	--	--	--	--	--	--	3.239,79	3.239,79	100,00 %
45D000641	CENTRO REGIONAL DO INSTITUTO NACIONAL DE METEOROLOGIA DE NAMPULA	4.742,07	4.742,07	100,00 %	418,86	418,86	100,00 %	10,00	10,00	100,00 %	--	--	--	--	--	--	5.170,93	5.170,93	100,00 %
45D001141	DELEGAÇÃO PROVINCIAL DO INSTITUTO NACIONAL DE VIACAO DE NAMPULA	3.926,47	3.926,47	100,00 %	292,70	292,70	100,00 %	0,00	0,00	--	--	--	--	--	--	--	4.219,17	4.219,17	100,00 %
45D001241	ADMINISTRAÇÃO MARÍTIMA DA ILHA DE MOCAMBIQUE	2.083,93	2.083,93	100,00 %	527,02	527,02	100,00 %	5,00	5,00	100,00 %	--	--	--	--	--	--	2.615,95	2.615,95	100,00 %
45D001341	ADMINISTRAÇÃO MARÍTIMA DE	2.414,24	2.414,24	100,00 %	365,22	365,22	100,00 %	10,00	10,00	100,00 %	--	--	--	--	--	--	2.789,46	2.789,46	100,00 %

CONTA GERAL DO ESTADO DO ANO 2016

Resumo da Despesa de Funcionamento, Segundo as Classificações Orgânica e Económica, em Comparação com a Dotação Orçamental
Âmbito: Provincial

Posição: 31-12-2016

Classificação Orgânica		Despesas com Pessoal			Bens e Serviços			Transferências Correntes			Outras Desp. Correntes e Encargos Gerais do Estado			Despesas de Capital			Total		
Código	Descrição	Dotação Final	Realização	%	Dotação Final	Realização	%	Dotação Final	Realização	%	Dotação Final	Realização	%	Dotação Final	Realização	%	Dotação Final	Realização	%
	ANGOCHE																		
45E000141	DIRECCAO PROVINCIAL DOS TRANSPORTES E COMUNICACOES DA ZAMBEZIA	5.331,76	5.331,76	100,00 %	2.210,24	2.210,24	100,00 %	516,46	516,46	100,00 %	--	--	--	--	--	--	8.058,46	8.058,46	100,00 %
45E000541	DELEGAÇÃO PROVINCIAL DE ADMINISTRACAO MARITIMA DA ZAMBEZIA	5.091,60	5.091,60	100,00 %	2.981,69	2.981,69	100,00 %	15,00	15,00	100,00 %	--	--	--	--	--	--	8.088,28	8.088,28	100,00 %
45E001041	DELEGAÇÃO PROVINCIAL DO INSTITUTO NACIONAL DE METEOROLOGIA DA ZAMBEZIA	5.951,02	5.951,02	100,00 %	1.224,37	1.224,37	100,00 %	10,00	10,00	100,00 %	--	--	--	--	--	--	7.185,39	7.185,39	100,00 %
45E001141	DELEGAÇÃO PROVINCIAL DO INSTITUTO NACIONAL DE VIACAO DA ZAMBEZIA	4.415,30	4.415,30	100,00 %	1.043,67	1.043,67	100,00 %	10,00	10,00	100,00 %	--	--	--	--	--	--	5.468,97	5.468,97	100,00 %
45F000141	DIRECCAO PROVINCIAL DOS TRANSPORTES E COMUNICACOES DE TETE	4.915,31	4.915,31	100,00 %	1.626,87	1.626,87	100,00 %	304,80	304,80	100,00 %	--	--	--	--	--	--	6.846,98	6.846,98	100,00 %
45F000641	DELEGAÇÃO PROVINCIAL DE ADMINISTRACAO MARITIMA DE TETE	1.429,05	1.429,05	100,00 %	793,80	793,80	100,00 %	5,00	5,00	100,00 %	--	--	--	--	--	--	2.227,85	2.227,85	100,00 %
45F001041	DELEGAÇÃO PROVINCIAL DO INSTITUTO NACIONAL DE METEOROLOGIA DE TETE	2.389,66	2.389,66	100,00 %	1.317,43	1.317,43	100,00 %	20,00	20,00	100,00 %	--	--	--	--	--	--	3.727,09	3.727,09	100,00 %
45F001141	DELEGAÇÃO PROVINCIAL DO INSTITUTO NACIONAL DE VIACAO DE TETE	1.592,51	1.592,51	100,00 %	999,24	999,24	100,00 %	5,00	5,00	100,00 %	--	--	--	--	--	--	2.596,76	2.596,76	100,00 %
45G000141	DIRECCAO PROVINCIAL DOS TRANSPORTES E COMUNICACOES DE MANICA	5.283,77	5.283,77	100,00 %	1.519,18	1.519,18	100,00 %	10,00	10,00	100,00 %	--	--	--	--	--	--	6.812,95	6.812,95	100,00 %
45G001041	DELEGAÇÃO PROVINCIAL DO INSTITUTO NACIONAL DE METEOROLOGIA DE MANICA	3.209,23	3.209,23	100,00 %	945,20	945,20	100,00 %	99,30	99,30	100,00 %	--	--	--	--	--	--	4.253,73	4.253,73	100,00 %
45G001141	DELEGAÇÃO PROVINCIAL DO INSTITUTO NACIONAL DE VIACAO DE MANICA	2.799,92	2.799,92	100,00 %	1.032,78	1.032,78	100,00 %	10,00	10,00	100,00 %	--	--	--	--	--	--	3.842,70	3.842,70	100,00 %
45H000141	DIRECCAO PROVINCIAL DOS TRANSPORTES E COMUNICACOES DE SOFALA	4.349,95	4.349,95	100,00 %	4.565,96	4.565,96	100,00 %	125,05	125,05	100,00 %	--	--	--	7.946,35	0,00	0,00 %	16.987,32	9.040,97	53,22 %
45H000641	DELEGAÇÃO PROVINCIAL DE ADMINISTRACAO MARITIMA DE SOFALA	6.983,23	6.983,23	100,00 %	1.052,85	1.052,85	100,00 %	5,00	5,00	100,00 %	--	--	--	--	--	--	8.041,08	8.041,08	100,00 %
45H000741	CENTRO REGIONAL DO	5.491,81	5.491,81	100,00 %	497,37	497,37	100,00 %	31,00	31,00	100,00 %	--	--	--	--	--	--	6.020,18	6.020,18	100,00 %

CONTA GERAL DO ESTADO DO ANO 2016

Resumo da Despesa de Funcionamento, Segundo as Classificações Orgânica e Económica, em Comparação com a Dotação Orçamental Âmbito: Provincial

Posição: 31-12-2016

Classificação Orgânica		Despesas com Pessoal			Bens e Serviços			Transferências Correntes			Outras Desp. Correntes e Encargos Gerais do Estado			Despesas de Capital			Total		
Código	Descrição	Dotação Final	Realização	%	Dotação Final	Realização	%	Dotação Final	Realização	%	Dotação Final	Realização	%	Dotação Final	Realização	%	Dotação Final	Realização	%
45H001141	INSTITUTO NACIONAL DE METEOROLOGIA DE SOFALA DELEGAÇÃO PROVINCIAL DO INSTITUTO NACIONAL DE VIACAO DE SOFALA	4.252,04	4.252,04	100,00 %	108,61	108,61	100,00 %	10,00	10,00	100,00 %	--	--	--	--	--	--	4.370,65	4.370,65	100,00 %
45I000141	DIRECCAO PROVINCIAL DOS TRANSPORTES E COMUNICACOES DE INHAMBANE	3.880,40	3.880,40	100,00 %	2.561,69	2.561,69	100,00 %	264,76	264,76	100,00 %	--	--	--	--	--	--	6.706,84	6.706,84	100,00 %
45I000641	DELEGAÇÃO PROVINCIAL DE ADMINISTRACAO MARITIMA DE INHAMBANE	3.448,80	3.448,80	100,00 %	410,63	410,63	100,00 %	5,00	5,00	100,00 %	--	--	--	--	--	--	3.864,43	3.864,43	100,00 %
45I001041	DELEGAÇÃO PROVINCIAL DO INSTITUTO NACIONAL DE METEOROLOGIA DE INHAMBANE	2.484,43	2.484,43	100,00 %	463,98	463,98	100,00 %	31,83	31,83	100,00 %	--	--	--	--	--	--	2.980,24	2.980,24	100,00 %
45I001141	DELEGAÇÃO PROVINCIAL DO INSTITUTO NACIONAL DE VIACAO DE INHAMBANE	2.865,86	2.865,86	100,00 %	495,73	495,73	100,00 %	0,00	0,00	--	--	--	--	--	--	--	3.361,59	3.361,59	100,00 %
45J000141	DIRECCAO PROVINCIAL DOS TRANSPORTES E COMUNICACOES DE GAZA	3.193,55	3.193,55	100,00 %	2.154,34	2.154,34	100,00 %	161,50	161,50	100,00 %	--	--	--	213,39	211,99	99,34 %	5.722,79	5.721,38	99,98 %
45J000641	DELEGAÇÃO PROVINCIAL DE ADMINISTRACAO MARITIMA DE GAZA	3.021,59	3.021,59	100,00 %	972,77	972,77	100,00 %	26,12	26,12	100,00 %	--	--	--	--	--	--	4.020,48	4.020,48	100,00 %
45J001041	DELEGAÇÃO PROVINCIAL DO INSTITUTO NACIONAL DE METEOROLOGIA DE GAZA - UGB	0,00	0,00	--	--	--	--	--	--	--	--	--	--	--	--	--	0,00	0,00	--
45J001141	DELEGAÇÃO PROVINCIAL DO INSTITUTO NACIONAL DE VIACAO DE GAZA	2.246,54	2.246,54	100,00 %	481,02	481,02	100,00 %	--	--	--	--	--	--	--	--	--	2.727,56	2.727,56	100,00 %
45J001641	DELEGAÇÃO PROVINCIAL DO INSTITUTO NACIONAL DE METEOROLOGIA DE GAZA	3.805,95	3.805,95	100,00 %	1.533,59	1.533,59	100,00 %	60,49	60,49	100,00 %	--	--	--	--	--	--	5.400,03	5.400,03	100,00 %
45K000141	DIRECCAO PROVINCIAL DOS TRANSPORTES E COMUNICACOES DE MAPUTO PROVINCIA	5.788,87	5.788,87	100,00 %	4.756,58	4.756,58	100,00 %	315,90	315,90	100,00 %	--	--	--	--	--	--	10.861,35	10.861,35	100,00 %
45K000641	ADMINISTRACAO MARITIMA DE MAPUTO	5.417,20	5.417,20	100,00 %	1.286,69	1.286,69	100,00 %	25,00	25,00	100,00 %	--	--	--	--	--	--	6.728,89	6.728,89	100,00 %

CONTA GERAL DO ESTADO DO ANO 2016

Resumo da Despesa de Funcionamento, Segundo as Classificações Orgânica e Económica, em Comparação com a Dotação Orçamental
Âmbito: Provincial

Posição: 31-12-2016

Classificação Orgânica		Despesas com Pessoal			Bens e Serviços			Transferências Correntes			Outras Desp. Correntes e Encargos Gerais do Estado			Despesas de Capital			Total		
Código	Descrição	Dotação Final	Realização	%	Dotação Final	Realização	%	Dotação Final	Realização	%	Dotação Final	Realização	%	Dotação Final	Realização	%	Dotação Final	Realização	%
45K001141	DELEGAÇÃO PROVINCIAL DO INSTITUTO NACIONAL DE VIACAO DE MAPUTO PROVINCIA	2.748,33	2.748,33	100,00 %	329,08	329,08	100,00 %	5,00	5,00	100,00 %	--	--	--	--	--	--	3.082,42	3.082,42	100,00 %
45L000141	DIRECCAO PROVINCIAL DOS TRANSPORTES E COMUNICACOES DE MAPUTO CIDADE	4.178,46	4.178,46	100,00 %	3.150,95	3.150,95	100,00 %	330,60	330,60	100,00 %	--	--	--	0,00	0,00	--	7.660,01	7.660,01	100,00 %
45L000241	SERVICO DE VIACAO DA CIDADE DE MAPUTO	3.297,85	3.297,85	100,00 %	1.437,84	1.437,84	100,00 %	339,15	339,15	100,00 %	--	--	--	--	--	--	5.074,84	5.074,84	100,00 %
47B000141	DIRECCAO PROVINCIAL DAS OBRAS PUBLICAS, HABITACAO E RECURSOS HÍDRICOSDE	12.449,52	12.449,52	100,00 %	4.525,76	4.525,76	100,00 %	1.322,87	1.322,87	100,00 %	--	--	--	--	--	--	18.298,15	18.298,15	100,00 %
47B000841	DELEGAÇÃO DA ADMINISTRACAO DO PARQUE IMOBILIARIO DO ESTADO DE NIASSA	821,51	821,51	100,00 %	0,00	0,00	--	--	--	--	--	--	--	--	--	--	821,51	821,51	100,00 %
47C000141	DIRECCAO PROVINCIAL DAS OBRAS PUBLICAS, HABITACAO E RECURSOS HÍDRICOSDE CABO DELGADO	11.961,43	11.961,43	100,00 %	1.883,44	1.883,44	100,00 %	1.026,80	1.026,80	100,00 %	--	--	--	--	--	--	14.871,67	14.871,67	100,00 %
47C000741	ADMINISTRACAO REGIONAL DAS AGUAS DO NORTE	5.337,13	5.337,13	100,00 %	1.266,28	1.266,28	100,00 %	1.310,56	1.310,56	100,00 %	--	--	--	--	--	--	7.913,97	7.913,97	100,00 %
47C000841	DELEGAÇÃO DA ADMINISTRACAO DO PARQUE IMOBILIARIO DO ESTADO DE CABO DELGADO	890,23	890,23	100,00 %	55,25	55,25	100,00 %	114,99	114,99	100,00 %	--	--	--	--	--	--	1.060,47	1.060,47	100,00 %
47D000141	DIRECCAO PROVINCIAL DAS OBRAS PUBLICAS, HABITACAO E RECURSOS HÍDRICOSDE NAMPULA	15.769,98	15.769,98	100,00 %	7.003,19	7.003,19	100,00 %	1.372,56	1.372,56	100,00 %	--	--	--	--	--	--	24.145,72	24.145,72	100,00 %
47D000741	ADMINISTRACAO REGIONAL DAS AGUAS DO CENTRO NORTE	5.727,60	5.727,60	100,00 %	2.115,00	2.115,00	100,00 %	1.436,56	1.436,56	100,00 %	--	--	--	--	--	--	9.279,16	9.279,16	100,00 %
47D000841	DELEGAÇÃO DA ADMINISTRACAO DO PARQUE IMOBILIARIO DO ESTADO DE NAMPULA	1.108,79	1.108,79	100,00 %	300,60	300,60	100,00 %	25,00	25,00	100,00 %	--	--	--	--	--	--	1.434,39	1.434,39	100,00 %
47E000141	DIRECCAO PROVINCIAL DAS OBRAS PUBLICAS, HABITACAO E RECURSOS HÍDRICOSDA ZAMBEZIA	11.950,70	11.950,70	100,00 %	2.963,75	2.963,75	100,00 %	2.056,70	2.056,70	100,00 %	--	--	--	1.500,00	1.499,00	99,93 %	18.471,15	18.470,15	99,99 %

CONTA GERAL DO ESTADO DO ANO 2016

Resumo da Despesa de Funcionamento, Segundo as Classificações Orgânica e Económica, em Comparação com a Dotação Orçamental
Âmbito: Provincial

Posição: 31-12-2016

Classificação Orgânica		Despesas com Pessoal			Bens e Serviços			Transferências Correntes			Outras Desp. Correntes e Encargos Gerais do Estado			Despesas de Capital			Total		
Código	Descrição	Dotação Final	Realização	%	Dotação Final	Realização	%	Dotação Final	Realização	%	Dotação Final	Realização	%	Dotação Final	Realização	%	Dotação Final	Realização	%
47E000841	DELEGAÇÃO DA ADMINISTRACAO DO PARQUE IMOBILIARIO DO ESTADO DA ZAMBEZIA	1.086,25	1.086,25	100,00 %	1.024,12	1.024,12	100,00 %	92,80	92,80	100,00 %	--	--	--	--	--	--	2.203,17	2.203,17	100,00 %
47F000141	DIRECCAO PROVINCIAL DAS OBRAS PUBLICAS, HABITACAO E RECURSOS HÍDRICOSDE	10.364,26	10.364,26	100,00 %	2.506,75	2.506,75	100,00 %	521,98	521,98	100,00 %	--	--	--	--	--	--	13.392,99	13.392,99	100,00 %
47F000741	ADMINISTRACAO REGIONAL DAS AGUAS DO ZAMBEZE	6.446,29	6.446,29	100,00 %	1.797,53	1.797,53	100,00 %	430,00	430,00	100,00 %	--	--	--	--	--	--	8.673,82	8.673,82	100,00 %
47F000841	DELEGAÇÃO DA ADMINISTRACAO DO PARQUE IMOBILIARIO DO ESTADO DE TETE	746,39	746,39	100,00 %	538,00	538,00	100,00 %	5,00	5,00	100,00 %	--	--	--	--	--	--	1.289,39	1.289,39	100,00 %
47G000141	DIRECCAO PROVINCIAL DAS OBRAS PUBLICAS, HABITACAO E RECURSOS HÍDRICOSDE MANICA	10.635,50	10.635,50	100,00 %	1.638,09	1.638,09	100,00 %	40,00	40,00	100,00 %	--	--	--	213,12	49,95	23,44 %	12.526,71	12.363,53	98,70 %
47G000841	DELEGAÇÃO DA ADMINISTRACAO DO PARQUE IMOBILIARIO DO ESTADO DE MANICA	1.091,73	1.091,73	100,00 %	386,70	386,70	100,00 %	10,00	10,00	100,00 %	--	--	--	--	--	--	1.488,43	1.488,43	100,00 %
47H000141	DIRECCAO PROVINCIAL DAS OBRAS PUBLICAS, HABITACAO E RECURSOS HÍDRICOSDE SOFALA	15.953,38	15.953,38	100,00 %	4.310,80	4.310,80	100,00 %	1.429,45	1.429,45	100,00 %	--	--	--	--	--	--	21.693,63	21.693,63	100,00 %
47H000741	ADMINISTRACAO REGIONAL DAS AGUAS DO CENTRO	6.770,66	6.770,66	100,00 %	4.442,42	4.442,42	100,00 %	885,38	885,38	100,00 %	--	--	--	--	--	--	12.098,45	12.098,45	100,00 %
47H000841	DELEGAÇÃO DA ADMINISTRACAO DO PARQUE IMOBILIARIO DO ESTADO DE SOFALA	1.530,62	1.530,62	100,00 %	471,74	471,74	100,00 %	0,00	0,00	--	0,00	0,00	--	--	--	--	2.002,36	2.002,36	100,00 %
47I000141	DIRECCAO PROVINCIAL DAS OBRAS PUBLICAS, HABITACAO E RECURSOS HÍDRICOSDE INHAMBANE	9.231,74	9.231,74	100,00 %	2.786,28	2.786,28	100,00 %	2.414,67	2.414,67	100,00 %	--	--	--	--	--	--	14.432,69	14.432,69	100,00 %
47I000841	DELEGAÇÃO DA ADMINISTRACAO DO PARQUE IMOBILIARIO DO ESTADO DE INHAMBANE	611,21	611,21	100,00 %	306,71	306,71	100,00 %	0,00	0,00	--	--	--	--	--	--	--	917,93	917,93	100,00 %
47J000141	DIRECCAO PROVINCIAL DAS OBRAS PUBLICAS, HABITACAO E RECURSOS HÍDRICOSDE	10.734,91	10.734,91	100,00 %	4.968,56	4.968,56	100,00 %	1.890,82	1.890,82	100,00 %	--	--	--	--	--	--	17.594,29	17.594,29	100,00 %

CONTA GERAL DO ESTADO DO ANO 2016

Resumo da Despesa de Funcionamento, Segundo as Classificações Orgânica e Económica, em Comparação com a Dotação Orçamental
Âmbito: Provincial

Posição: 31-12-2016

Classificação Orgânica		Despesas com Pessoal			Bens e Serviços			Transferências Correntes			Outras Desp. Correntes e Encargos Gerais do Estado			Despesas de Capital			Total		
Código	Descrição	Dotação Final	Realização	%	Dotação Final	Realização	%	Dotação Final	Realização	%	Dotação Final	Realização	%	Dotação Final	Realização	%	Dotação Final	Realização	%
47J000841	DELEGAÇÃO DA ADMINISTRACAO DO PARQUE IMOBILIARIO DO ESTADO DE GAZA	723,08	723,08	100,00 %	545,45	545,45	100,00 %	0,00	0,00	--	--	--	--	--	--	--	1.268,53	1.268,53	100,00 %
47K000141	DIRECCAO PROVINCIAL DAS OBRAS PUBLICAS, HABITACAO E RECURSOS HÍDRICOS DE MAPUTO PROVINCIA	10.707,08	10.707,08	100,00 %	4.406,17	4.406,17	100,00 %	860,76	860,76	100,00 %	--	--	--	--	--	--	15.974,01	15.974,01	100,00 %
47K000841	DELEGAÇÃO DA ADMINISTRACAO DO PARQUE IMOBILIARIO DO ESTADO DE MAPUTO PROVINCIA	1.378,35	1.378,35	100,00 %	457,43	457,43	100,00 %	10,00	10,00	100,00 %	--	--	--	0,00	0,00	--	1.845,78	1.845,78	100,00 %
47L000841	DELEGAÇÃO DA ADMINISTRACAO DO PARQUE IMOBILIARIO DO ESTADO DE MAPUTO CIDADE	6.470,18	6.470,18	100,00 %	5.429,38	5.429,38	100,00 %	127,50	127,50	100,00 %	--	--	--	--	--	--	12.027,07	12.027,07	100,00 %
50B000141	DIRECCAO PROVINCIAL DA EDUCACAO E DESENVOLVIMENTO HUMANO DE NIASSA	452.953,87	452.953,87	100,00 %	9.964,18	9.964,18	100,00 %	415,00	415,00	100,00 %	869,14	869,14	100,00 %	--	--	--	464.202,19	464.202,19	100,00 %
50C000141	DIRECCAO PROVINCIAL DA EDUCACAO E DESENVOLVIMENTO HUMANO DE CABO DELGADO	332.441,40	332.441,40	100,00 %	24.030,22	24.030,22	100,00 %	760,30	760,30	100,00 %	--	--	--	900,00	810,00	90,00 %	358.131,92	358.041,92	99,97 %
50D000141	DIRECCAO PROVINCIAL DA EDUCACAO E DESENVOLVIMENTO HUMANO DE NAMPULA	1.098.859,26	1.098.859,26	100,00 %	22.608,09	22.608,09	100,00 %	1.966,75	1.966,75	100,00 %	0,00	0,00	--	--	--	--	1.123.434,11	1.123.434,11	100,00 %
50E000141	DIRECCAO PROVINCIAL DA EDUCACAO E DESENVOLVIMENTO HUMANO DA ZAMBEZIA	578.098,09	578.098,09	100,00 %	51.086,67	51.086,67	100,00 %	1.495,28	1.495,28	100,00 %	--	--	--	--	--	--	630.680,04	630.680,04	100,00 %
50F000141	DIRECCAO PROVINCIAL DA EDUCACAO E DESENVOLVIMENTO HUMANO DE TETE	157.702,17	157.702,17	100,00 %	21.958,78	21.958,78	100,00 %	52.371,45	52.371,45	100,00 %	--	--	--	--	--	--	232.032,40	232.032,40	100,00 %
50G000141	DIRECCAO PROVINCIAL DA EDUCACAO E DESENVOLVIMENTO HUMANO DE MANICA	568.537,58	568.537,58	100,00 %	21.958,10	21.958,10	100,00 %	1.382,98	1.382,98	100,00 %	--	--	--	--	--	--	591.878,66	591.878,66	100,00 %
50H000141	DIRECCAO PROVINCIAL DA EDUCACAO E	838.018,59	838.018,59	100,00 %	28.381,84	28.281,84	99,65 %	2.071,59	2.071,59	100,00 %	0,00	0,00	--	--	--	--	868.472,02	868.372,02	99,99 %

CONTA GERAL DO ESTADO DO ANO 2016

Resumo da Despesa de Funcionamento, Segundo as Classificações Orgânica e Económica, em Comparação com a Dotação Orçamental
Âmbito: Provincial

Posição: 31-12-2016

Classificação Orgânica		Despesas com Pessoal			Bens e Serviços			Transferências Correntes			Outras Desp. Correntes e Encargos Gerais do Estado			Despesas de Capital			Total		
Código	Descrição	Dotação Final	Realização	%	Dotação Final	Realização	%	Dotação Final	Realização	%	Dotação Final	Realização	%	Dotação Final	Realização	%	Dotação Final	Realização	%
50I000141	DESENVOLVIMENTO HUMANO DE SOFALA DIRECCAO PROVINCIAL DA EDUCACAO E DESENVOLVIMENTO HUMANO DE INHAMBANE	124.084,31	123.690,44	99,68 %	18.307,65	18.307,65	100,00 %	586,47	586,47	100,00 %	--	--	--	--	--	--	142.978,43	142.584,55	99,72 %
50J000141	DIRECCAO PROVINCIAL DA EDUCACAO E DESENVOLVIMENTO HUMANO DE GAZA	392.546,54	392.546,54	100,00 %	21.349,51	21.307,76	99,80 %	1.901,04	1.901,04	100,00 %	--	--	--	4.215,68	2.200,62	52,20 %	420.012,76	417.955,96	99,51 %
50K000141	DIRECCAO PROVINCIAL DA EDUCACAO E DESENVOLVIMENTO HUMANO DE MAPUTO PROVINCIA	1.162.271,01	1.162.271,01	100,00 %	29.069,85	29.069,85	100,00 %	1.415,50	1.415,50	100,00 %	--	--	--	5.599,83	1.000,00	17,86 %	1.198.356,19	1.193.756,36	99,62 %
50L000141	DIRECCAO PROVINCIAL DA EDUCACAO E DESENVOLVIMENTO HUMANO DE MAPUTO CIDADE	2.006.019,16	2.006.019,16	100,00 %	161.561,81	161.561,81	100,00 %	1.520,00	1.520,00	100,00 %	0,00	0,00	--	--	--	--	2.169.100,97	2.169.100,97	100,00 %
52B000541	DIRECCAO PROVINCIAL DE CIENCIA E TECNOLOGIA, ENSINO SUPERIOR E TECNICO E PROFISSIONAL DE NIASSA	7.185,67	7.185,67	100,00 %	2.023,52	2.023,52	100,00 %	45,00	45,00	100,00 %	--	--	--	--	--	--	9.254,19	9.254,19	100,00 %
52B000641	DELEGACAO DA UNIVERSIDADE PEDAGOGICA	59.936,04	59.936,04	100,00 %	3.458,39	3.458,39	100,00 %	62,00	62,00	100,00 %	--	--	--	--	--	--	63.456,43	63.456,43	100,00 %
52C000541	DIRECCAO PROVINCIAL DE CIENCIA E TECNOLOGIA, ENSINO SUPERIOR E TECNICO E PROFISSIONAL DE CABO DELGADO	5.754,80	5.754,80	100,00 %	2.276,30	2.276,30	100,00 %	0,00	0,00	--	--	--	--	--	--	--	8.031,10	8.031,10	100,00 %
52C000741	DELEGACAO DA UNIVERSIDADE PEDAGOGICA DE CABO DELGADO	50.968,43	50.968,43	100,00 %	15.252,22	3.866,52	25,35 %	507,15	507,15	100,00 %	--	--	--	--	--	--	66.727,80	55.342,10	82,94 %
52D000241	CENTRO REGIONAL DE CIENCIA E TECNOLOGIA -	8.516,96	8.516,96	100,00 %	814,60	814,60	100,00 %	200,00	200,00	100,00 %	--	--	--	--	--	--	9.531,56	9.531,56	100,00 %
52D000541	DIRECCAO PROVINCIAL DE CIENCIA E TECNOLOGIA, ENSINO SUPERIOR E TECNICO E PROFISSIONAL DE NAMPULA	8.324,84	8.324,84	100,00 %	3.572,78	3.572,78	100,00 %	71,25	71,25	100,00 %	--	--	--	--	--	--	11.968,87	11.968,87	100,00 %
52D000841	DELEGACAO DA UNIVERSIDADE PEDAGOGICA	141.330,97	141.330,97	100,00 %	24.222,84	24.222,84	100,00 %	2.272,59	2.272,59	100,00 %	0,00	0,00	--	--	--	--	167.826,39	167.826,39	100,00 %
52E000541	DIRECCAO PROVINCIAL DE CIENCIA E TECNOLOGIA,	4.696,44	4.696,44	100,00 %	3.685,38	3.685,38	100,00 %	10,00	10,00	100,00 %	--	--	--	--	--	--	8.391,83	8.391,83	100,00 %

CONTA GERAL DO ESTADO DO ANO 2016

Resumo da Despesa de Funcionamento, Segundo as Classificações Orgânica e Económica, em Comparação com a Dotação Orçamental
Âmbito: Provincial

Posição: 31-12-2016

Classificação Orgânica		Despesas com Pessoal			Bens e Serviços			Transferências Correntes			Outras Desp. Correntes e Encargos Gerais do Estado			Despesas de Capital			Total		
Código	Descrição	Dotação Final	Realização	%	Dotação Final	Realização	%	Dotação Final	Realização	%	Dotação Final	Realização	%	Dotação Final	Realização	%	Dotação Final	Realização	%
52E000741	ENSINO SUPERIOR E TECNICO E PROFISSIONAL DE DELEGACAO DA UNIVERSIDADE PEDAGOGICA	107.957,71	107.957,71	100,00 %	11.538,36	7.415,92	64,27 %	19.804,85	19.804,85	100,00 %	--	--	--	5.800,00	0,00	0,00 %	145.100,92	135.178,48	93,16 %
52F000241	CENTRO REGIONAL DE CIENCIA E TECNOLOGIA - CENTRO - UGB	5.167,69	5.167,69	100,00 %	1.817,63	1.817,63	100,00 %	5.081,59	5.081,59	100,00 %	--	--	--	--	--	--	12.066,92	12.066,92	100,00 %
52F000541	DIRECCAO PROVINCIAL DE CIENCIA E TECNOLOGIA, ENSINO SUPERIOR E TECNICO E PROFISSIONAL DE TETE	3.822,94	3.822,94	100,00 %	5.180,19	5.180,19	100,00 %	95,82	95,82	100,00 %	--	--	--	--	--	--	9.098,94	9.098,94	100,00 %
52F000641	DELEGACAO DA UNIVERSIDADE PEDAGOGICA	42.514,65	42.514,65	100,00 %	4.090,04	4.090,04	100,00 %	5,00	5,00	100,00 %	--	--	--	--	--	--	46.609,70	46.609,70	100,00 %
52F000841	INSTITUTO SUPERIOR POLITECNICO DE TETE	48.250,71	48.250,71	100,00 %	7.837,29	7.837,29	100,00 %	1.650,91	1.650,91	100,00 %	--	--	--	4.500,00	0,00	0,00 %	62.238,91	57.738,91	92,77 %
52G000541	DIRECCAO PROVINCIAL DE CIENCIA E TECNOLOGIA, ENSINO SUPERIOR E TECNICO E PROFISSIONAL DE MANICA	6.283,97	6.283,97	100,00 %	6.199,63	6.199,63	100,00 %	40,01	40,01	100,00 %	--	--	--	--	--	--	12.523,61	12.523,61	100,00 %
52G000641	DELEGAÇÃO DA UNIVERSIDADE PEDAGOGICA	59.786,56	59.786,56	100,00 %	5.765,25	5.765,25	100,00 %	4.897,50	4.897,50	100,00 %	--	--	--	500,00	0,00	0,00 %	70.949,30	70.449,30	99,30 %
52G000741	INSTITUTO SUPERIOR POLITECNICO DE MANICA	58.917,15	58.917,15	100,00 %	5.242,73	5.242,73	100,00 %	2.826,00	2.826,00	100,00 %	--	--	--	--	--	--	66.985,88	66.985,88	100,00 %
52G000841	DELEGACAO PROVINCIAL DA ESCOLA SUPERIOR DE JORNALISMO DE MANICA	6.787,65	6.787,65	100,00 %	1.403,17	1.403,17	100,00 %	0,00	0,00	--	--	--	--	--	--	--	8.190,82	8.190,82	100,00 %
52H000541	DIRECCAO PROVINCIAL DE CIENCIA E TECNOLOGIA, ENSINO SUPERIOR E TECNICO E PROFISSIONAL DE SOFALA	3.800,53	3.800,53	100,00 %	2.958,75	2.958,75	100,00 %	20,00	20,00	100,00 %	--	--	--	--	--	--	6.779,29	6.779,29	100,00 %
52H000741	DELEGACAO DA UNIVERSIDADE PEDAGOGICA	133.144,02	133.144,02	100,00 %	16.608,26	16.608,26	100,00 %	13.325,17	13.325,17	100,00 %	--	--	--	2.584,29	0,00	0,00 %	165.661,73	163.077,44	98,44 %
52I000541	DIRECCAO PROVINCIAL DE CIENCIA E TECNOLOGIA, ENSINO SUPERIOR E TECNICO E PROFISSIONAL DE	6.802,68	6.802,68	100,00 %	1.799,80	1.799,80	100,00 %	34,25	34,25	100,00 %	--	--	--	--	--	--	8.636,72	8.636,72	100,00 %
52I000641	DELEGAÇÃO DA UNIVERSIDADE PEDAGOGICA	25.581,37	25.581,37	100,00 %	2.453,74	2.453,74	100,00 %	1.281,50	1.281,50	100,00 %	--	--	--	2.123,87	0,00	0,00 %	31.440,48	29.316,61	93,24 %
52I000741	DELEGAÇÃO DA UNIVERSIDADE PEDAGOGICA	38.794,56	38.794,56	100,00 %	4.542,63	3.153,36	69,42 %	842,13	842,13	100,00 %	--	--	--	18.409,12	0,00	0,00 %	62.588,44	42.790,05	68,37 %

CONTA GERAL DO ESTADO DO ANO 2016

Resumo da Despesa de Funcionamento, Segundo as Classificações Orgânica e Económica, em Comparação com a Dotação Orçamental
Âmbito: Provincial

Posição: 31-12-2016

Classificação Orgânica		Despesas com Pessoal			Bens e Serviços			Transferências Correntes			Outras Desp. Correntes e Encargos Gerais do Estado			Despesas de Capital			Total		
Código	Descrição	Dotação Final	Realização	%	Dotação Final	Realização	%	Dotação Final	Realização	%	Dotação Final	Realização	%	Dotação Final	Realização	%	Dotação Final	Realização	%
52I000841	ESCOLA SUPERIOR DE DESENVOLVIMENTO RURAL VILANKULO	383,86	383,86	100,00 %	4.865,44	4.865,44	100,00 %	4.320,00	4.320,00	100,00 %	--	--	--	--	--	--	9.569,30	9.569,30	100,00 %
52I000941	ESCOLA SUPERIOR DE HOTELARIA E TURISMO INHAMBANE	318,80	318,80	100,00 %	5.525,21	5.525,21	100,00 %	5.514,50	5.514,50	100,00 %	--	--	--	--	--	--	11.358,51	11.358,51	100,00 %
52J000241	CENTRO REGIONAL DE CIENCIA E TECNOLOGIA - SUL	6.452,25	6.452,25	100,00 %	4.080,87	4.080,87	100,00 %	114,50	114,50	100,00 %	--	--	--	0,00	0,00	--	10.647,61	10.647,61	100,00 %
52J000541	DIRECCAO PROVINCIAL DE CIENCIA E TECNOLOGIA, ENSINO SUPERIOR E TECNICO E PROFISSIONAL DE GAZA	4.168,54	4.168,54	100,00 %	4.405,48	4.405,48	100,00 %	24,95	24,95	100,00 %	--	--	--	70,00	70,00	100,00 %	8.668,97	8.668,97	100,00 %
52J000741	INSTITUTO SUPERIOR POLITECNICO DE GAZA	63.501,03	63.501,03	100,00 %	6.603,23	6.603,23	100,00 %	1.882,06	1.882,06	100,00 %	--	--	--	2.044,00	1.416,16	69,28 %	74.030,32	73.402,48	99,15 %
52J000841	DELEGAÇÃO DA UNIVERSIDADE PEDAGOGICA	43.208,86	43.208,86	100,00 %	11.122,16	11.122,16	100,00 %	1.090,00	1.090,00	100,00 %	--	--	--	--	--	--	55.421,02	55.421,02	100,00 %
52J000941	ESCOLA SUPERIOR DE NEGOCIOS E EMPREENDEDORISMO DE CHIBUTO	319,93	319,93	100,00 %	7.438,03	7.438,03	100,00 %	6.030,00	6.030,00	100,00 %	--	--	--	--	--	--	13.787,96	13.787,96	100,00 %
52K000541	DIRECCAO PROVINCIAL DE CIENCIA E TECNOLOGIA, ENSINO SUPERIOR E TECNICO E PROFISSIONAL DE MAPUTO PROVINCIA	5.235,85	5.235,85	100,00 %	14.242,38	14.242,38	100,00 %	72,23	72,23	100,00 %	--	--	--	884,92	0,00	0,00 %	20.435,37	19.550,45	95,67 %
54B000141	DIRECCAO PROVINCIAL DA JUVENTUDE E DESPORTOS DE NIASSA	6.822,93	6.822,93	100,00 %	1.535,53	1.535,53	100,00 %	25,00	25,00	100,00 %	--	--	--	--	--	--	8.383,45	8.383,45	100,00 %
54C000141	DIRECCAO PROVINCIAL DA JUVENTUDE E DESPORTOS DE CABO DELGADO	4.673,28	4.673,28	100,00 %	1.500,63	1.500,63	100,00 %	30,00	30,00	100,00 %	--	--	--	--	--	--	6.203,90	6.203,90	100,00 %
54D000141	DIRECCAO PROVINCIAL DA JUVENTUDE E DESPORTOS DE NAMPULA	7.751,47	7.751,47	100,00 %	2.188,45	2.188,45	100,00 %	140,00	140,00	100,00 %	--	--	--	--	--	--	10.079,93	10.079,93	100,00 %
54E000141	DIRECCAO PROVINCIAL DA JUVENTUDE E DESPORTOS DA ZAMBEZIA - UGB	5.478,29	5.478,29	100,00 %	2.236,54	2.236,54	100,00 %	34,00	34,00	100,00 %	--	--	--	--	--	--	7.748,83	7.748,83	100,00 %
54F000141	DIRECCAO PROVINCIAL DA JUVENTUDE E DESPORTOS DE TETE	4.276,07	4.276,07	100,00 %	2.813,35	2.813,35	100,00 %	3.137,85	3.137,85	100,00 %	--	--	--	--	--	--	10.227,27	10.227,27	100,00 %
54G000141	DIRECCAO PROVINCIAL DA	6.411,05	6.411,05	100,00 %	2.030,53	2.030,53	100,00 %	1.149,01	1.149,01	100,00 %	--	--	--	--	--	--	9.590,59	9.590,59	100,00 %

CONTA GERAL DO ESTADO DO ANO 2016

Resumo da Despesa de Funcionamento, Segundo as Classificações Orgânica e Económica, em Comparação com a Dotação Orçamental
Âmbito: Provincial

Posição: 31-12-2016

Classificação Orgânica		Despesas com Pessoal			Bens e Serviços			Transferências Correntes			Outras Desp. Correntes e Encargos Gerais do Estado			Despesas de Capital			Total		
Código	Descrição	Dotação Final	Realização	%	Dotação Final	Realização	%	Dotação Final	Realização	%	Dotação Final	Realização	%	Dotação Final	Realização	%	Dotação Final	Realização	%
54H000141	JUVENTUDE E DESPORTOS DE MANICA DIRECCAO PROVINCIAL DA JUVENTUDE E DESPORTOS DE SOFALA	7.786,47	7.786,47	100,00 %	1.207,25	1.207,25	100,00 %	25,00	25,00	100,00 %	--	--	--	--	--	--	9.018,72	9.018,72	100,00 %
54I000141	DIRECCAO PROVINCIAL DA JUVENTUDE E DESPORTOS DE INHAMBANE	4.710,73	4.710,73	100,00 %	2.208,08	2.208,08	100,00 %	77,09	77,09	100,00 %	--	--	--	--	--	--	6.995,90	6.995,90	100,00 %
54J000141	DIRECCAO PROVINCIAL DA JUVENTUDE E DESPORTOS DE GAZA	5.470,77	5.470,77	100,00 %	2.983,14	2.983,14	100,00 %	96,20	96,20	100,00 %	0,00	0,00	--	--	--	--	8.550,11	8.550,11	100,00 %
54K000141	DIRECCAO PROVINCIAL DA JUVENTUDE E DESPORTOS DE MAPUTO PROVINCIA	6.771,83	6.771,83	100,00 %	2.659,80	2.659,80	100,00 %	5,00	5,00	100,00 %	--	--	--	--	--	--	9.436,64	9.436,64	100,00 %
54L000141	DIRECCAO PROVINCIAL DA JUVENTUDE E DESPORTOS DE MAPUTO CIDADE	5.192,85	5.192,85	100,00 %	2.324,56	2.324,56	100,00 %	20,00	20,00	100,00 %	--	--	--	--	--	--	7.537,41	7.537,41	100,00 %
58B000141	DIRECCAO PROVINCIAL DA SAUDE DE NIASA	79.865,84	79.865,84	100,00 %	7.726,06	7.726,06	100,00 %	821,01	821,01	100,00 %	0,00	0,00	--	--	--	--	88.412,91	88.412,91	100,00 %
58B000241	HOSPITAL PROVINCIAL DE LICHINGA	118.965,30	118.965,30	100,00 %	25.889,24	25.889,24	100,00 %	4.021,07	4.021,07	100,00 %	--	--	--	--	--	--	148.875,61	148.875,61	100,00 %
58C000141	DIRECCAO PROVINCIAL DA SAUDE DE CABO DELGADO	84.974,18	84.974,18	100,00 %	44.795,16	44.795,16	100,00 %	4.369,77	4.369,77	100,00 %	--	--	--	0,00	0,00	--	134.139,11	134.139,11	100,00 %
58C000241	HOSPITAL PROVINCIAL DE PEMBA	96.757,44	96.757,44	100,00 %	25.149,07	25.149,07	100,00 %	1.904,90	1.904,90	100,00 %	0,00	0,00	--	--	--	--	123.811,42	123.811,42	100,00 %
58D000141	DIRECCAO PROVINCIAL DA SAUDE DE NAMPULA	190.967,70	190.967,70	100,00 %	21.291,98	21.291,98	100,00 %	1.089,84	1.089,84	100,00 %	--	--	--	--	--	--	213.349,51	213.349,51	100,00 %
58D000741	HOSPITAL CENTRAL DE NAMPULA	205.816,28	205.816,28	100,00 %	70.980,84	70.980,84	100,00 %	2.006,31	2.006,31	100,00 %	--	--	--	--	--	--	278.803,43	278.803,43	100,00 %
58D000941	HOSPITAL DISTRITAL DE NACALA-PORTO	39.725,91	39.864,49	100,35 %	18.728,42	18.728,42	100,00 %	701,73	701,73	100,00 %	--	--	--	--	--	--	59.156,06	59.294,64	100,23 %
58E000141	DIRECCAO PROVINCIAL DA SAUDE DA ZAMBEZIA	148.108,38	148.108,38	100,00 %	76.596,97	76.596,97	100,00 %	4.414,52	4.414,52	100,00 %	0,00	0,00	--	1.220,00	950,00	77,87 %	230.339,87	230.069,87	99,88 %
58E000241	HOSPITAL PROVINCIAL DE QUELIMANE	141.559,98	141.559,98	100,00 %	61.043,84	61.043,84	100,00 %	2.001,15	2.001,15	100,00 %	--	--	--	--	--	--	204.604,96	204.604,96	100,00 %
58F000141	DIRECCAO PROVINCIAL DA SAUDE DE TETE	48.142,27	48.142,27	100,00 %	18.808,80	18.808,80	100,00 %	3.343,01	3.343,01	100,00 %	--	--	--	--	--	--	70.294,08	70.294,08	100,00 %
58F000241	HOSPITAL PROVINCIAL DE	73.346,72	73.346,72	100,00 %	28.065,57	28.065,57	100,00 %	7.381,32	7.381,32	100,00 %	--	--	--	--	--	--	108.793,61	108.793,61	100,00 %
58G000141	DIRECCAO PROVINCIAL DA SAUDE DE MANICA	101.436,26	101.436,26	100,00 %	15.807,61	15.807,61	100,00 %	1.497,20	1.497,20	100,00 %	--	--	--	658,43	143,82	21,84 %	119.399,50	118.884,89	99,57 %

CONTA GERAL DO ESTADO DO ANO 2016

Resumo da Despesa de Funcionamento, Segundo as Classificações Orgânica e Económica, em Comparação com a Dotação Orçamental Âmbito: Provincial

Posição: 31-12-2016

Classificação Orgânica		Despesas com Pessoal			Bens e Serviços			Transferências Correntes			Outras Desp. Correntes e Encargos Gerais do Estado			Despesas de Capital			Total		
Código	Descrição	Dotação Final	Realização	%	Dotação Final	Realização	%	Dotação Final	Realização	%	Dotação Final	Realização	%	Dotação Final	Realização	%	Dotação Final	Realização	%
58G000241	HOSPITAL PROVINCIAL DE CHIMOIO	127.486,91	127.486,91	100,00 %	21.623,45	21.623,45	100,00 %	470,00	470,00	100,00 %	--	--	--	--	--	--	149.580,36	149.580,36	100,00 %
58G003641	INSTITUTO DE CIENCIAS DE SAUDE DE MANICA	7.410,27	7.410,27	100,00 %	6.073,94	6.073,94	100,00 %	100,00	100,00	100,00 %	--	--	--	--	--	--	13.584,21	13.584,21	100,00 %
58H000141	DIRECCAO PROVINCIAL DA SAUDE DE SOFALA	98.610,04	98.610,04	100,00 %	27.778,13	27.778,13	100,00 %	670,76	670,76	100,00 %	0,00	0,00	--	--	--	--	127.058,93	127.058,93	100,00 %
58H000741	HOSPITAL CENTRAL DA BEIRA	254.312,66	254.312,66	100,00 %	65.965,14	65.965,14	100,00 %	1.413,00	1.413,00	100,00 %	0,00	0,00	--	6.210,00	6.206,54	99,94 %	327.900,79	327.897,34	100,00 %
58I000141	DIRECCAO PROVINCIAL DA SAUDE DE INHAMBANE	59.891,27	59.891,27	100,00 %	61.678,20	61.678,20	100,00 %	2.070,96	2.070,96	100,00 %	--	--	--	1.000,00	536,50	53,65 %	124.640,43	124.176,93	99,63 %
58I000241	HOSPITAL PROVINCIAL DE INHAMBANE	82.178,01	82.178,01	100,00 %	24.002,60	19.014,30	79,22 %	900,48	900,48	100,00 %	9.676,60	4.838,30	50,00 %	--	--	--	116.757,70	106.931,10	91,58 %
58J000141	DIRECCAO PROVINCIAL DA SAUDE DE GAZA	81.807,86	81.807,86	100,00 %	25.357,86	25.357,86	100,00 %	1.216,91	1.216,91	100,00 %	--	--	--	--	--	--	108.382,63	108.382,63	100,00 %
58J000241	HOSPITAL PROVINCIAL DE XAI-XAI	69.811,21	69.811,21	100,00 %	17.489,70	17.489,70	100,00 %	542,16	542,16	100,00 %	--	--	--	--	--	--	87.843,07	87.843,07	100,00 %
58K000141	DIRECCAO PROVINCIAL DA SAUDE DE MAPUTO	40.059,21	40.059,21	100,00 %	11.032,96	11.032,96	100,00 %	3.221,64	3.221,64	100,00 %	--	--	--	--	--	--	54.313,80	54.313,80	100,00 %
58K002041	HOSPITAL GERAL DA	39.290,32	39.290,32	100,00 %	15.235,99	15.235,99	100,00 %	335,74	335,74	100,00 %	--	--	--	--	--	--	54.862,04	54.862,04	100,00 %
58K013241	HOSPITAL PROVINCIAL DA MATOLA	49.140,13	49.140,13	100,00 %	23.093,46	23.093,46	100,00 %	449,25	449,25	100,00 %	--	--	--	0,00	0,00	--	72.682,84	72.682,84	100,00 %
58L000141	DIRECCAO PROVINCIAL DA SAUDE DE MAPUTO CIDADE	40.890,21	40.890,21	100,00 %	30.359,41	30.359,41	100,00 %	259,00	259,00	100,00 %	--	--	--	3.500,00	481,50	13,76 %	75.008,62	71.990,12	95,98 %
58L000541	HOSPITAL GERAL DE CHAMANCULO	53.000,61	53.000,61	100,00 %	19.670,65	19.670,65	100,00 %	97,42	97,42	100,00 %	--	--	--	--	--	--	72.768,68	72.768,68	100,00 %
58L001041	HOSPITAL GERAL DE MAVALANE	123.533,48	123.533,48	100,00 %	69.981,96	69.981,96	100,00 %	233,37	233,37	100,00 %	0,00	0,00	--	--	--	--	193.748,81	193.748,81	100,00 %
58L001241	HOSPITAL GERAL JOSE MACAMO	111.298,84	111.298,84	100,00 %	50.428,17	50.428,17	100,00 %	134,40	134,40	100,00 %	--	--	--	--	--	--	161.861,41	161.861,41	100,00 %
58L001341	HOSPITAL PSIQUIATRICO DE INFULENE	26.920,81	26.920,81	100,00 %	26.765,48	26.765,48	100,00 %	962,01	962,01	100,00 %	--	--	--	--	--	--	54.648,30	54.648,30	100,00 %
58L006941	HOSPITAL GERAL DA POLANA CANICO	6.556,70	6.556,70	100,00 %	9.918,73	9.918,73	100,00 %	5,00	5,00	100,00 %	--	--	--	--	--	--	16.480,43	16.480,43	100,00 %
60B000141	DIRECCAO PROVINCIAL DOS COMBATENTES DE NIASSA	7.504,76	7.504,76	100,00 %	1.507,06	1.507,06	100,00 %	1.638,99	1.638,99	100,00 %	--	--	--	--	--	--	10.650,81	10.650,81	100,00 %
60C000141	DIRECCAO PROVINCIAL DOS COMBATENTES DE CABO DELGADO	7.710,29	7.710,29	100,00 %	1.366,46	1.366,46	100,00 %	800,55	800,55	100,00 %	--	--	--	0,00	0,00	--	9.877,30	9.877,30	100,00 %
60D000141	DIRECCAO PROVINCIAL DOS COMBATENTES DE NAMPULA	8.579,07	8.579,07	100,00 %	1.481,43	1.481,43	100,00 %	1.683,50	1.683,50	100,00 %	--	--	--	--	--	--	11.744,00	11.744,00	100,00 %

CONTA GERAL DO ESTADO DO ANO 2016

Resumo da Despesa de Funcionamento, Segundo as Classificações Orgânica e Económica, em Comparação com a Dotação Orçamental
Âmbito: Provincial

Posição: 31-12-2016

Classificação Orgânica		Despesas com Pessoal			Bens e Serviços			Transferências Correntes			Outras Desp. Correntes e Encargos Gerais do Estado			Despesas de Capital			Total		
Código	Descrição	Dotação Final	Realização	%	Dotação Final	Realização	%	Dotação Final	Realização	%	Dotação Final	Realização	%	Dotação Final	Realização	%	Dotação Final	Realização	%
60E000141	DIRECCAO PROVINCIAL DOS COMBATENTES DA ZAMBEZIA	6.045,83	6.045,83	100,00 %	3.525,39	3.525,39	100,00 %	1.186,80	1.186,80	100,00 %	--	--	--	--	--	--	10.758,02	10.758,02	100,00 %
60F000141	DIRECCAO PROVINCIAL DOS COMBATENTES DE TETE	3.387,53	3.387,53	100,00 %	2.103,77	2.103,77	100,00 %	16.349,31	16.349,31	100,00 %	--	--	--	--	--	--	21.840,61	21.840,61	100,00 %
60G000141	DIRECCAO PROVINCIAL DOS COMBATENTES DE MANICA	6.135,07	6.135,07	100,00 %	9.352,57	9.352,57	100,00 %	1.580,33	1.580,33	100,00 %	--	--	--	--	--	--	17.067,98	17.067,98	100,00 %
60H000141	DIRECCAO PROVINCIAL DOS COMBATENTES DE SOFALA	6.377,18	6.377,18	100,00 %	2.057,74	2.057,74	100,00 %	1.941,76	1.941,76	100,00 %	--	--	--	--	--	--	10.376,68	10.376,68	100,00 %
60I000141	DIRECCAO PROVINCIAL DOS COMBATENTES DE	2.673,70	2.673,70	100,00 %	1.245,63	1.245,63	100,00 %	277,56	277,56	100,00 %	--	--	--	--	--	--	4.196,88	4.196,88	100,00 %
60J000141	DIRECCAO PROVINCIAL DOS COMBATENTES DE GAZA	4.394,24	4.394,24	100,00 %	1.710,23	1.710,23	100,00 %	458,29	458,29	100,00 %	--	--	--	--	--	--	6.562,76	6.562,76	100,00 %
60K000141	DIRECCAO PROVINCIAL DOS COMBATENTES DE MAPUTO PROVINCIA	5.983,11	5.983,11	100,00 %	2.753,66	2.753,66	100,00 %	1.627,52	1.627,52	100,00 %	--	--	--	--	--	--	10.364,29	10.364,29	100,00 %
62B000141	DIRECCAO PROVINCIAL DO GÉNERO, CRIANÇA E ACCAO SOCIAL DE NIASA	10.361,19	10.361,19	100,00 %	2.112,11	2.112,11	100,00 %	1.063,16	1.063,16	100,00 %	--	--	--	--	--	--	13.536,46	13.536,46	100,00 %
62B000241	DELEGAÇÃO PROVINCIAL DO INSTITUTO NACIONAL DE ACCAO SOCIAL DE NIASA	7.302,47	7.302,47	100,00 %	1.128,46	1.128,46	100,00 %	100.111,56	100.111,56	100,00 %	--	--	--	--	--	--	108.542,49	108.542,49	100,00 %
62B020141	DELEGAÇÃO DISTRITAL DO INSTITUTO NACIONAL DE ACCAO SOCIAL DE CUAMBA	4.697,98	4.697,98	100,00 %	978,38	978,38	100,00 %	86.866,50	86.866,50	100,00 %	--	--	--	--	--	--	92.542,86	92.542,86	100,00 %
62B070141	DELEGAÇÃO DISTRITAL DO INSTITUTO NACIONAL DE ACCAO SOCIAL DE MARRUPA	3.823,36	3.823,36	100,00 %	667,00	667,00	100,00 %	40.962,44	40.962,44	100,00 %	--	--	--	--	--	--	45.452,80	45.452,80	100,00 %
62C000141	DIRECCAO PROVINCIAL DO GÉNERO, CRIANÇA E ACCAO SOCIAL DE CABO DELGADO	9.762,64	9.762,64	100,00 %	3.154,78	3.154,78	100,00 %	561,96	561,96	100,00 %	--	--	--	--	--	--	13.479,38	13.479,38	100,00 %
62C000241	DELEGAÇÃO PROVINCIAL DO INSTITUTO NACIONAL DE ACCAO SOCIAL DE CABO DELGADO	12.447,61	12.447,61	100,00 %	1.528,10	1.528,10	100,00 %	95.522,75	95.522,75	100,00 %	--	--	--	--	--	--	109.498,45	109.498,45	100,00 %
62C090141	DELEGAÇÃO DISTRITAL DO INSTITUTO NACIONAL DE ACCAO SOCIAL DE MOCIMBOA DA PRAIA	1.542,79	1.542,79	100,00 %	--	--	--	58.297,36	58.297,36	100,00 %	--	--	--	--	--	--	59.840,15	59.840,15	100,00 %
62C100141	DELEGAÇÃO DISTRITAL DO INSTITUTO NACIONAL DE ACCAO SOCIAL DE	1.179,94	1.179,94	100,00 %	2.294,21	0,00	0,00 %	54.546,14	54.546,14	100,00 %	--	--	--	--	--	--	58.020,28	55.726,08	96,05 %

CONTA GERAL DO ESTADO DO ANO 2016

Resumo da Despesa de Funcionamento, Segundo as Classificações Orgânica e Económica, em Comparação com a Dotação Orçamental Âmbito: Provincial

Posição: 31-12-2016

Classificação Orgânica		Despesas com Pessoal			Bens e Serviços			Transferências Correntes			Outras Desp. Correntes e Encargos Gerais do Estado			Despesas de Capital			Total		
Código	Descrição	Dotação Final	Realização	%	Dotação Final	Realização	%	Dotação Final	Realização	%	Dotação Final	Realização	%	Dotação Final	Realização	%	Dotação Final	Realização	%
62D000141	DIRECCAO PROVINCIAL DO GÉNERO, CRIANÇA E ACCAO SOCIAL DE NAMPULA	19.271,85	19.271,85	100,00 %	3.600,00	3.600,00	100,00 %	1.755,85	1.755,85	100,00 %	--	--	--	--	--	--	24.627,70	24.627,70	100,00 %
62D000241	DELEGAÇÃO PROVINCIAL DO INSTITUTO NACIONAL DE ACCAO SOCIAL DE NAMPULA	6.677,92	6.677,92	100,00 %	727,92	727,92	100,00 %	122.553,56	122.553,56	100,00 %	--	--	--	--	--	--	129.959,40	129.959,40	100,00 %
62D020141	DELEGAÇÃO DISTRITAL DO INSTITUTO NACIONAL DE ACCAO SOCIAL DE ANGOCHE	6.377,69	6.377,69	100,00 %	308,33	308,33	100,00 %	121.446,20	121.446,20	100,00 %	--	--	--	--	--	--	128.132,22	128.132,22	100,00 %
62D170141	DELEGAÇÃO DISTRITAL DO INSTITUTO NACIONAL DE ACCAO SOCIAL DE NACALA-PORTO	3.237,31	3.237,31	100,00 %	308,33	308,33	100,00 %	99.703,36	99.703,36	100,00 %	--	--	--	--	--	--	103.249,00	103.249,00	100,00 %
62D210141	DELEGAÇÃO DISTRITAL DO INSTITUTO NACIONAL DE ACCAO SOCIAL DE RIBAUE	2.805,22	2.805,22	100,00 %	231,67	231,67	100,00 %	58.346,78	58.346,78	100,00 %	--	--	--	--	--	--	61.383,66	61.383,66	100,00 %
62E000141	DIRECCAO PROVINCIAL DO GÉNERO, CRIANÇA E ACCAO SOCIAL DA ZAMBEZIA	10.062,83	10.062,83	100,00 %	2.006,24	2.006,24	100,00 %	503,11	503,11	100,00 %	--	--	--	--	--	--	12.572,18	12.572,18	100,00 %
62E000241	DELEGAÇÃO PROVINCIAL DO INSTITUTO NACIONAL DE ACCAO SOCIAL DA ZAMBEZIA	8.149,32	8.149,32	100,00 %	571,26	571,26	100,00 %	107.489,28	107.489,28	100,00 %	--	--	--	--	--	--	116.209,86	116.209,86	100,00 %
62E050141	DELEGAÇÃO DISTRITAL DO INSTITUTO NACIONAL DE ACCAO SOCIAL DE GURUE	3.652,70	3.652,70	100,00 %	139,02	139,02	100,00 %	72.194,38	72.194,38	100,00 %	--	--	--	--	--	--	75.986,10	75.986,10	100,00 %
62E110141	DELEGAÇÃO DISTRITAL DO INSTITUTO NACIONAL DE ACCAO SOCIAL DE MOCUBA	4.294,72	4.294,72	100,00 %	389,29	389,29	100,00 %	130.578,48	130.578,48	100,00 %	--	--	--	--	--	--	135.262,49	135.262,49	100,00 %
62F000141	DIRECCAO PROVINCIAL DO GÉNERO, CRIANÇA E ACCAO SOCIAL DE TETE	9.735,77	9.735,77	100,00 %	2.773,52	2.773,52	100,00 %	17.204,18	17.204,18	100,00 %	--	--	--	--	--	--	29.713,47	29.713,47	100,00 %
62F000241	DELEGAÇÃO PROVINCIAL DO INSTITUTO NACIONAL DE ACCAO SOCIAL DE TETE	7.481,56	7.481,56	100,00 %	407,78	407,78	100,00 %	105.812,54	105.812,54	100,00 %	--	--	--	--	--	--	113.701,89	113.701,89	100,00 %
62F090141	DELEGAÇÃO DISTRITAL DO INSTITUTO NACIONAL DE ACCAO SOCIAL DE MARAVIA	1.430,23	1.430,23	100,00 %	--	--	--	58.207,42	58.207,42	100,00 %	--	--	--	--	--	--	59.637,65	59.637,65	100,00 %
62F100141	DELEGAÇÃO DISTRITAL DO INSTITUTO NACIONAL DE ACCAO SOCIAL DE MOATIZE	3.969,45	3.969,45	100,00 %	--	--	--	95.233,97	95.233,97	100,00 %	--	--	--	--	--	--	99.203,41	99.203,41	100,00 %
62G000141	DIRECCAO PROVINCIAL DO	13.439,15	13.439,15	100,00 %	1.949,04	1.949,04	100,00 %	1.022,51	1.022,51	100,00 %	--	--	--	--	--	--	16.410,71	16.410,71	100,00 %

CONTA GERAL DO ESTADO DO ANO 2016

Resumo da Despesa de Funcionamento, Segundo as Classificações Orgânica e Económica, em Comparação com a Dotação Orçamental
Âmbito: Provincial

Posição: 31-12-2016

Classificação Orgânica		Despesas com Pessoal			Bens e Serviços			Transferências Correntes			Outras Desp. Correntes e Encargos Gerais do Estado			Despesas de Capital			Total		
Código	Descrição	Dotação Final	Realização	%	Dotação Final	Realização	%	Dotação Final	Realização	%	Dotação Final	Realização	%	Dotação Final	Realização	%	Dotação Final	Realização	%
62G000241	GÉNERO, CRIANÇA E ACCAO SOCIAL DE MANICA DELEGAÇÃO PROVINCIAL DO INSTITUTO NACIONAL DE ACCAO SOCIAL DE MANICA	5.723,14	5.723,14	100,00 %	534,42	534,42	100,00 %	142.902,90	142.902,90	100,00 %	--	--	--	--	--	--	149.160,46	149.160,46	100,00 %
62G020141	DELEGAÇÃO DISTRITAL DO INSTITUTO NACIONAL DE ACCAO SOCIAL DE BARUE	4.214,34	4.214,34	100,00 %	721,73	721,73	100,00 %	88.781,45	88.781,45	100,00 %	--	--	--	--	--	--	93.717,52	93.717,52	100,00 %
62H000141	DIRECCAO PROVINCIAL DO GÉNERO, CRIANÇA E ACCAO SOCIAL DE SOFALA	16.070,13	16.070,13	100,00 %	2.430,41	2.430,41	100,00 %	7.161,73	7.161,73	100,00 %	--	--	--	--	--	--	25.662,27	25.662,27	100,00 %
62H000241	DELEGAÇÃO PROVINCIAL DO INSTITUTO NACIONAL DE ACCAO SOCIAL DE SOFALA	7.265,22	7.265,22	100,00 %	2.298,04	2.298,04	100,00 %	143.663,58	143.663,58	100,00 %	--	--	--	--	--	--	153.226,84	153.226,84	100,00 %
62H030141	DELEGAÇÃO DISTRITAL DO INSTITUTO NACIONAL DE ACCAO SOCIAL DE CAIA	2.321,74	2.321,74	100,00 %	--	--	--	54.984,93	54.984,93	100,00 %	--	--	--	--	--	--	57.306,67	57.306,67	100,00 %
62H090141	DELEGAÇÃO DISTRITAL DO INSTITUTO NACIONAL DE ACCAO SOCIAL DE MACHANGA	1.724,18	1.724,18	100,00 %	0,00	0,00	--	34.568,31	34.568,31	100,00 %	--	--	--	--	--	--	36.292,49	36.292,49	100,00 %
62I000141	DIRECCAO PROVINCIAL DO GÉNERO, CRIANÇA E ACCAO SOCIAL DE INHAMBANE	6.735,65	6.735,65	100,00 %	1.321,29	1.321,29	100,00 %	388,44	388,44	100,00 %	--	--	--	--	--	--	8.445,38	8.445,38	100,00 %
62I000241	DELEGAÇÃO PROVINCIAL DO INSTITUTO NACIONAL DE ACCAO SOCIAL DE INHAMBANE	8.352,21	8.352,21	100,00 %	1.594,90	1.594,90	100,00 %	72.555,20	72.555,20	100,00 %	--	--	--	--	--	--	82.502,31	82.502,31	100,00 %
62I100141	DELEGAÇÃO DISTRITAL DO INSTITUTO NACIONAL DE ACCAO SOCIAL DE MAXIXE	5.844,33	5.844,33	100,00 %	344,96	344,96	100,00 %	69.683,65	69.683,65	100,00 %	--	--	--	--	--	--	75.872,94	75.872,94	100,00 %
62I130741	DELEGAÇÃO DISTRITAL DO INSTITUTO NACIONAL DE ACCAO SOCIAL DE VILANCULOS	3.221,36	3.221,36	100,00 %	295,00	295,00	100,00 %	59.708,15	59.708,15	100,00 %	--	--	--	--	--	--	63.224,51	63.224,51	100,00 %
62J000141	DIRECCAO PROVINCIAL DO GÉNERO, CRIANÇA E ACCAO SOCIAL DE GAZA	10.435,19	10.435,19	100,00 %	4.072,44	4.072,44	100,00 %	624,75	624,75	100,00 %	--	--	--	--	--	--	15.132,38	15.132,38	100,00 %
62J000241	DELEGAÇÃO PROVINCIAL DO INSTITUTO NACIONAL DE ACCAO SOCIAL DE GAZA	5.867,33	5.867,33	100,00 %	2.039,67	2.039,67	100,00 %	99.428,35	99.428,35	100,00 %	--	--	--	--	--	--	107.335,35	107.335,35	100,00 %
62J030141	DELEGAÇÃO DISTRITAL DO INSTITUTO NACIONAL DE	5.486,28	5.486,28	100,00 %	330,48	330,48	100,00 %	80.321,29	80.321,29	100,00 %	--	--	--	--	--	--	86.138,04	86.138,04	100,00 %

CONTA GERAL DO ESTADO DO ANO 2016

Resumo da Despesa de Funcionamento, Segundo as Classificações Orgânica e Económica, em Comparação com a Dotação Orçamental
Âmbito: Provincial

Posição: 31-12-2016

Classificação Orgânica		Despesas com Pessoal			Bens e Serviços			Transferências Correntes			Outras Desp. Correntes e Encargos Gerais do Estado			Despesas de Capital			Total		
Código	Descrição	Dotação Final	Realização	%	Dotação Final	Realização	%	Dotação Final	Realização	%	Dotação Final	Realização	%	Dotação Final	Realização	%	Dotação Final	Realização	%
62J040141	ACCAO SOCIAL DE CHIBUTO DELEGAÇÃO DISTRITAL DO INSTITUTO NACIONAL DE ACCAO SOCIAL DE CHICUALACUALA	2.429,18	2.429,18	100,00 %	333,50	333,50	100,00 %	46.846,73	46.846,73	100,00 %	--	--	--	--	--	--	49.609,41	49.609,41	100,00 %
62J060141	DELEGAÇÃO DISTRITAL DO INSTITUTO NACIONAL DE ACCAO SOCIAL DE CHOKWE	4.213,57	4.213,57	100,00 %	497,54	497,54	100,00 %	81.305,98	81.305,98	100,00 %	--	--	--	--	--	--	86.017,09	86.017,09	100,00 %
62K000141	DIRECCAO PROVINCIAL DO GÉNERO, CRIANÇA E ACCAO SOCIAL DE MAPUTO	11.779,07	11.779,07	100,00 %	4.251,49	4.251,49	100,00 %	284,08	284,08	100,00 %	--	--	--	--	--	--	16.314,63	16.314,63	100,00 %
62K000241	DELEGAÇÃO PROVINCIAL DO INSTITUTO NACIONAL DE ACCAO SOCIAL DE MAPUTO PROVINCIA	12.711,36	12.711,36	100,00 %	3.804,96	3.804,96	100,00 %	95.647,30	95.647,30	100,00 %	--	--	--	--	--	--	112.163,62	112.163,62	100,00 %
62L000141	DIRECCAO PROVINCIAL DO GÉNERO, CRIANÇA E ACCAO SOCIAL DE MAPUTO CIDADE	26.847,59	26.847,59	100,00 %	17.726,33	17.726,33	100,00 %	269,50	269,50	100,00 %	--	--	--	--	--	--	44.843,41	44.843,41	100,00 %
62L000241	DELEGAÇÃO PROVINCIAL DO INSTITUTO NACIONAL DE ACCAO SOCIAL DE MAPUTO CIDADE	11.578,37	11.578,37	100,00 %	2.718,72	2.718,72	100,00 %	80.445,14	80.445,14	100,00 %	--	--	--	--	--	--	94.742,23	94.742,23	100,00 %
65B000541	E.G.E - TRANSFERENCIAS AS FAMILIAS - PROVINCIA DE NIASA	--	--	--	--	--	--	104.205,48	104.205,48	100,00 %	--	--	--	--	--	--	104.205,48	104.205,48	100,00 %
65B000841	E.G.E - OUTRAS DESPESAS CORRENTES - PROVINCIA DE NIASA	--	--	--	0,00	0,00	--	0,00	0,00	--	13.560,55	13.560,55	100,00 %	--	--	--	13.560,55	13.560,55	100,00 %
65C000541	E.G.E - TRANSFERENCIAS AS FAMILIAS - PROVINCIA DE CABO DELGADO	0,00	0,00	--	0,29	0,00	0,00 %	431.127,70	431.127,70	100,00 %	--	--	--	--	--	--	431.127,98	431.127,70	100,00 %
65C000841	E.G.E - OUTRAS DESPESAS CORRENTES - PROVINCIA DE CABO DELGADO	--	--	--	36.016,16	36.016,16	100,00 %	0,00	0,00	--	9.134,95	9.134,95	100,00 %	--	--	--	45.151,11	45.151,11	100,00 %
65D000541	E.G.E - TRANSFERENCIAS AS FAMILIAS - PROVINCIA DE NAMPULA	--	--	--	--	--	--	113.785,70	113.785,70	100,00 %	--	--	--	--	--	--	113.785,70	113.785,70	100,00 %
65D000841	E.G.E - OUTRAS DESPESAS CORRENTES - PROVINCIA DE NAMPULA	--	--	--	22.260,68	22.260,68	100,00 %	--	--	--	42.519,90	42.519,90	100,00 %	250,00	0,00	0,00 %	65.030,58	64.780,58	99,62 %
65E000541	E.G.E - TRANSFERENCIAS AS	--	--	--	--	--	--	81.470,88	81.470,88	100,00 %	--	--	--	--	--	--	81.470,88	81.470,88	100,00 %

CONTA GERAL DO ESTADO DO ANO 2016

Resumo da Despesa de Funcionamento, Segundo as Classificações Orgânica e Económica, em Comparação com a Dotação Orçamental
Âmbito: Provincial

Posição: 31-12-2016

Classificação Orgânica		Despesas com Pessoal			Bens e Serviços			Transferências Correntes			Outras Desp. Correntes e Encargos Gerais do Estado			Despesas de Capital			Total		
Código	Descrição	Dotação Final	Realização	%	Dotação Final	Realização	%	Dotação Final	Realização	%	Dotação Final	Realização	%	Dotação Final	Realização	%	Dotação Final	Realização	%
65E000841	FAMILIAS -PROVINCIA DA ZAMBEZIA E.G.E - OUTRAS DESPESAS CORRENTES - PROVINCIA DA ZAMBEZIA	--	--	--	6.500,00	6.500,00	100,00 %	--	--	--	28.254,00	28.254,00	100,00 %	--	--	--	34.754,00	34.754,00	100,00 %
65F000541	E.G.E - TRANSFERENCIAS AS FAMILIAS - PROVINCIA DE	--	--	--	--	--	--	124.332,44	124.332,44	100,00 %	--	--	--	--	--	--	124.332,44	124.332,44	100,00 %
65F000841	E.G.E - OUTRAS DESPESAS CORRENTES - PROVINCIA DE TETE	--	--	--	11.037,09	11.037,09	100,00 %	--	--	--	17.322,69	17.322,69	100,00 %	--	--	--	28.359,77	28.359,77	100,00 %
65G000541	E.G.E - TRANSFERENCIAS AS FAMILIAS - PROVINCIA DE MANICA	--	--	--	0,00	0,00	--	114.216,37	114.216,37	100,00 %	--	--	--	--	--	--	114.216,37	114.216,37	100,00 %
65G000841	E.G.E - OUTRAS DESPESAS CORRENTES - PROVINCIA DE MANICA	0,00	0,00	--	4.500,00	4.220,52	93,79 %	--	--	--	5.959,70	5.959,70	100,00 %	--	--	--	10.459,70	10.180,22	97,33 %
65H000541	E.G.E - TRANSFERENCIAS AS FAMILIAS - PROVINCIA DE SOFALA	--	--	--	--	--	--	147.349,47	147.349,47	100,00 %	--	--	--	--	--	--	147.349,47	147.349,47	100,00 %
65H000841	E.G.E - OUTRAS DESPESAS CORRENTES - PROVINCIA DE SOFALA	--	--	--	2.364,11	2.364,11	100,00 %	--	--	--	11.645,55	11.645,55	100,00 %	--	--	--	14.009,66	14.009,66	100,00 %
65I000541	E.G.E - TRANSFERENCIAS AS FAMILIAS - PROVINCIA DE INHAMBANE	--	--	--	--	--	--	48.469,42	48.469,42	100,00 %	--	--	--	--	--	--	48.469,42	48.469,42	100,00 %
65I000841	E.G.E - OUTRAS DESPESAS CORRENTES - PROVINCIA DE INHAMBANE	--	--	--	0,00	0,00	--	--	--	--	12.728,48	12.728,48	100,00 %	--	--	--	12.728,48	12.728,48	100,00 %
65J000541	E.G.E - TRANSFERENCIAS AS FAMILIAS - PROVINCIA DE GAZA	--	--	--	--	--	--	48.595,75	48.595,75	100,00 %	--	--	--	--	--	--	48.595,75	48.595,75	100,00 %
65J000841	E.G.E - OUTRAS DESPESAS CORRENTES - PROVINCIA DE GAZA	--	--	--	9.036,47	9.036,47	100,00 %	--	--	--	3.302,60	3.302,60	100,00 %	--	--	--	12.339,07	12.339,07	100,00 %
65K000541	E.G.E - TRANSFERENCIAS AS FAMILIAS - MAPUTO PROVINCIA	--	--	--	0,00	0,00	--	40.889,89	40.889,89	100,00 %	--	--	--	--	--	--	40.889,89	40.889,89	100,00 %
65K000841	E.G.E - OUTRAS DESPESAS CORRENTES - MAPUTO PROVINCIA	--	--	--	1.500,00	1.500,00	100,00 %	--	--	--	5.338,85	5.338,85	100,00 %	--	--	--	6.838,85	6.838,85	100,00 %
65L000541	E.G.E - TRANSFERENCIAS AS	--	--	--	--	--	--	20.931,83	20.931,83	100,00 %	--	--	--	--	--	--	20.931,83	20.931,83	100,00 %

CONTA GERAL DO ESTADO DO ANO 2016

Resumo da Despesa de Funcionamento, Segundo as Classificações Orgânica e Económica, em Comparação com a Dotação Orçamental
Âmbito: Provincial

Posição: 31-12-2016

Classificação Orgânica		Despesas com Pessoal			Bens e Serviços			Transferências Correntes			Outras Desp. Correntes e Encargos Gerais do Estado			Despesas de Capital			Total			
Código	Descrição	Dotação Final	Realização	%	Dotação Final	Realização	%	Dotação Final	Realização	%	Dotação Final	Realização	%	Dotação Final	Realização	%	Dotação Final	Realização	%	
	FAMILIAS - MAPUTO CIDADE																			
65L000841	E.G.E - OUTRAS DESPESAS CORRENTES- MAPUTO CIDADE	--	--	--	5.817,63	5.817,63	100,00 %	--	--	--	82,10	82,10	100,00 %	--	--	--	5.899,73	5.899,73	100,00 %	
Total		18.009.251,24	18.009.023,55	100,00 %	4.614.701,73	4.584.354,25	99,34 %	4.581.049,08	4.581.049,08	100,00 %	163.690,72	155.556,81	95,03 %	77.164,95	17.410,21	22,56 %	27.445.857,72	27.347.393,89	99,64 %	

CONTA GERAL DO ESTADO DO ANO 2016

Resumo da Despesa de Funcionamento, Segundo as Classificações Orgânica e Económica, em Comparação com a Dotação Orçamental
Província de Niassa

Posição: 31-12-2016

Classificação Orgânica		Despesas com Pessoal			Bens e Serviços			Transferências Correntes			Outras Desp. Correntes e Encargos Gerais do Estado			Despesas de Capital			Total		
Código	Descrição	Dotação Final	Realização	%	Dotação Final	Realização	%	Dotação Final	Realização	%	Dotação Final	Realização	%	Dotação Final	Realização	%	Dotação Final	Realização	%
02B000341	GABINETE PROVINCIAL DE PREVENCAO E COMBATE A DROGA DE NIASA	3.617,60	3.617,60	100,00 %	1.430,86	1.430,86	100,00 %	55,00	55,00	100,00 %	--	--	--	--	--	--	5.103,46	5.103,46	100,00 %
02B000441	DELEGAÇÃO PROVINCIAL DA COMUNICACAO SOCIAL DE NIASA	12.348,71	12.348,71	100,00 %	1.331,24	1.331,24	100,00 %	15,00	15,00	100,00 %	--	--	--	--	--	--	13.694,94	13.694,94	100,00 %
03B000141	GABINETE DO GOVERNADOR DE NIASA	17.250,85	17.250,85	100,00 %	15.228,28	15.228,28	100,00 %	135,00	135,00	100,00 %	--	--	--	--	--	--	32.614,13	32.614,13	100,00 %
05B000141	ASSEMBLEIA PROVINCIAL DE NIASA	25.499,63	25.499,63	100,00 %	6.458,96	6.458,96	100,00 %	118,90	118,90	100,00 %	--	--	--	--	--	--	32.077,49	32.077,49	100,00 %
05B000241	DELEGAÇÃO PROVINCIAL DO SECRETARIADO GERAL DA ASSEMBLEIA DA REPUBLICA DE NIASA	4.341,43	4.341,43	100,00 %	1.076,05	1.076,05	100,00 %	68,00	68,00	100,00 %	--	--	--	--	--	--	5.485,47	5.485,47	100,00 %
07B000141	TRIBUNAL PROVINCIAL DE NIASA	68.123,57	68.123,57	100,00 %	7.494,53	7.494,53	100,00 %	--	--	--	--	--	--	--	--	--	75.618,10	75.618,10	100,00 %
11B000141	TRIBUNAL ADMINISTRATIVO PROVINCIAL DE NIASA - UGB	19.334,22	19.334,22	100,00 %	8.946,11	8.946,11	100,00 %	310,00	310,00	100,00 %	--	--	--	--	--	--	28.590,33	28.590,33	100,00 %
13B000141	PROCURADORIA PROVINCIAL DE NIASA	61.356,33	61.356,33	100,00 %	8.517,71	8.517,71	100,00 %	65,00	65,00	100,00 %	--	--	--	--	--	--	69.939,03	69.939,03	100,00 %
15B000141	CENTRO PROVINCIAL DE RECRUTAMENTO E MOBILIZACAO DE NIASA	254,50	254,50	100,00 %	651,20	651,20	100,00 %	0,00	0,00	--	--	--	--	--	--	--	905,70	905,70	100,00 %
17B000141	COMANDO PROVINCIAL DA PRIM DE NIASA	2.046,78	2.046,78	100,00 %	22.581,42	22.581,42	100,00 %	1.437,50	1.437,50	100,00 %	--	--	--	--	--	--	26.065,70	26.065,70	100,00 %
23B000141	DIRECCAO PROVINCIAL DA JUSTICA, ASSUNTOS CONSTITUCIONAIS E RELIGIOSOS DE NIASA	22.392,10	22.392,10	100,00 %	1.732,45	1.732,45	100,00 %	105,00	105,00	100,00 %	--	--	--	--	--	--	24.229,55	24.229,55	100,00 %
23B000241	CADEIA PROVINCIAL DE	36.580,69	36.580,69	100,00 %	23.143,16	23.143,16	100,00 %	30,00	30,00	100,00 %	--	--	--	--	--	--	59.753,85	59.753,85	100,00 %
23B000441	DELEGAÇÃO DO INSTITUTO DO PATROCÍNIO E ASSISTENCIA JURÍDICA DE NIASA	11.811,10	11.811,10	100,00 %	1.936,53	1.936,53	100,00 %	31,68	31,68	100,00 %	--	--	--	--	--	--	13.779,31	13.779,31	100,00 %
25B000141	SECRETARIA PROVINCIAL DE NIASA	24.067,99	24.067,99	100,00 %	6.132,90	6.132,90	100,00 %	118,78	118,78	100,00 %	--	--	--	--	--	--	30.319,67	30.319,67	100,00 %
25B000241	DELEGAÇÃO PROVINCIAL DO SECRETARIADO TECNICO DA ADMINISTRACAO ELEITORAL DE NIASA	13.624,14	13.624,14	100,00 %	1.646,72	1.646,72	100,00 %	15,00	15,00	100,00 %	--	--	--	--	--	--	15.285,86	15.285,86	100,00 %
25B000341	DELEGAÇÃO DO INSTITUTO	5.047,27	5.047,27	100,00 %	879,59	879,59	100,00 %	2.126,50	2.126,50	100,00 %	--	--	--	--	--	--	8.053,36	8.053,36	100,00 %

CONTA GERAL DO ESTADO DO ANO 2016

Resumo da Despesa de Funcionamento, Segundo as Classificações Orgânica e Económica, em Comparação com a Dotação Orçamental
Província de Niassa

Posição: 31-12-2016

Classificação Orgânica		Despesas com Pessoal			Bens e Serviços			Transferências Correntes			Outras Desp. Correntes e Encargos Gerais do Estado			Despesas de Capital			Total		
Código	Descrição	Dotação Final	Realização	%	Dotação Final	Realização	%	Dotação Final	Realização	%	Dotação Final	Realização	%	Dotação Final	Realização	%	Dotação Final	Realização	%
25B001041	NACIONAL DE GESTAO DAS CALAMIDADES DE NIASSA INSTITUTO DE FORMACAO EM ADMINISTRACAO PUBLICA E AUTARQUICA DO NIASSA	27.119,63	27.119,63	100,00 %	3.180,27	3.180,27	100,00 %	230,00	230,00	100,00 %	--	--	--	--	--	--	30.529,90	30.529,90	100,00 %
27B000141	DIRECCAO PROVINCIAL DA ECONOMIA E FINANÇAS DE NIASSA	40.966,03	40.966,03	100,00 %	19.665,71	19.665,71	100,00 %	51,00	51,00	100,00 %	0,00	0,00	--	--	--	--	60.682,74	60.682,74	100,00 %
27B001041	DELEGAÇÃO PROVINCIAL DA AUTORIDADE TRIBUTARIA DO NIASSA	441,62	441,62	100,00 %	16.345,70	16.345,70	100,00 %	25,00	25,00	100,00 %	--	--	--	--	--	--	16.812,32	16.812,32	100,00 %
27B003041	DELEGAÇÃO PROVINCIAL DO INSTITUTO NACIONAL DE ESTATISTICA DE NIASSA	9.879,32	9.879,32	100,00 %	2.174,58	2.174,58	100,00 %	8,07	8,07	100,00 %	--	--	--	--	--	--	12.061,97	12.061,97	100,00 %
27B003141	DELEGAÇÃO PROVINCIAL DO CENTRO DE PROMOCÃO DE INVESTIMENTO DE NIASSA	0,00	0,00	--	0,00	0,00	--	0,00	0,00	--	--	--	--	--	--	--	0,00	0,00	--
31B000141	DIRECCAO PROVINCIAL DO TRABALHO, EMPREGO E SEGURANÇA SOCIAL DE NIASSA	8.174,58	8.174,58	100,00 %	1.790,76	1.790,76	100,00 %	215,54	215,54	100,00 %	--	--	--	--	--	--	10.180,87	10.180,87	100,00 %
31B000641	DELEGAÇÃO PROVINCIAL DO INEFP DE NIASSA	4.872,03	4.872,03	100,00 %	1.913,46	1.913,46	100,00 %	418,52	418,52	100,00 %	--	--	--	--	--	--	7.204,01	7.204,01	100,00 %
31B000841	CENTRO DE MEDIACAO E ARBITRAGEM LABORAL DE NIASSA	2.904,21	2.904,21	100,00 %	1.039,37	1.039,37	100,00 %	175,00	175,00	100,00 %	--	--	--	--	--	--	4.118,57	4.118,57	100,00 %
33B000141	DIRECCAO PROVINCIAL DA TERRA, AMBIENTE E DESENVOLVIMENTO RURAL DE NIASSA	13.889,30	13.889,30	100,00 %	1.090,03	1.090,03	100,00 %	1.286,65	1.286,65	100,00 %	--	--	--	--	--	--	16.265,99	16.265,99	100,00 %
35B000141	DIRECCAO PROVINCIAL DA AGRICULTURA E SEGURANÇA ALIMENTAR DE NIASSA	41.463,55	41.463,55	100,00 %	5.840,19	5.840,19	100,00 %	2.307,43	2.307,43	100,00 %	--	--	--	--	--	--	49.611,16	49.611,16	100,00 %
35B002141	CENTRO REGIONAL DA ZONA NOROESTE DO IIAM DE NIASSA	22.444,80	22.444,80	100,00 %	1.130,57	1.130,57	100,00 %	--	--	--	--	--	--	--	--	--	23.575,37	23.575,37	100,00 %
37B000141	DIRECCAO PROVINCIAL DO MAR, AGUAS INTERIORES E PESCAS DE NIASSA	7.051,49	7.051,49	100,00 %	1.728,23	1.728,23	100,00 %	5,00	5,00	100,00 %	--	--	--	--	--	--	8.784,71	8.784,71	100,00 %
37B000241	DELEGAÇÃO PROVINCIAL DO INSTITUTO NACIONAL DE DESENVOLVIMENTO DA PESACA DE PEQUENA ESCALA	1.599,33	1.599,33	100,00 %	554,84	554,84	100,00 %	10,00	10,00	100,00 %	--	--	--	--	--	--	2.164,17	2.164,17	100,00 %

CONTA GERAL DO ESTADO DO ANO 2016

Resumo da Despesa de Funcionamento, Segundo as Classificações Orgânica e Económica, em Comparação com a Dotação Orçamental
Província de Niassa

Posição: 31-12-2016

Classificação Orgânica		Despesas com Pessoal			Bens e Serviços			Transferências Correntes			Outras Desp. Correntes e Encargos Gerais do Estado			Despesas de Capital			Total		
Código	Descrição	Dotação Final	Realização	%	Dotação Final	Realização	%	Dotação Final	Realização	%	Dotação Final	Realização	%	Dotação Final	Realização	%	Dotação Final	Realização	%
	NIASSA																		
37B000341	DELEGAÇÃO DO INSTITUTO NACIONAL DE DESENVOLVIMENTO DA AQUACULTURA DE NIASSA	1.033,67	1.033,67	100,00 %	498,11	498,11	100,00 %	5,00	5,00	100,00 %	--	--	--	--	--	--	1.536,78	1.536,78	100,00 %
37B000541	DELEGAÇÃO PROVINCIAL DO INSTITUTO NACIONAL DE INVESTIGACAO PESQUEIRA EM NIASSA	2.217,61	2.217,61	100,00 %	1.394,43	1.394,43	100,00 %	0,00	0,00	--	--	--	--	--	--	--	3.612,04	3.612,04	100,00 %
37B000741	DELEGAÇÃO PROVINCIAL DA ADMINISTRACAO NACIONAL DE PESCAS DE NIASSA - UGB	1.529,15	1.529,15	100,00 %	1.749,47	1.749,47	100,00 %	268,85	268,85	100,00 %	--	--	--	--	--	--	3.547,47	3.547,47	100,00 %
39B000141	DIRECCAO PROVINCIAL DOS RECURSOS MINERAIS E ENERGIA DE NIASSA	9.597,84	9.597,84	100,00 %	518,33	518,33	100,00 %	63,10	63,10	100,00 %	--	--	--	--	--	--	10.179,28	10.179,28	100,00 %
41B000141	DIRECCAO PROVINCIAL DA INDUSTRIA E COMERCIO DE NIASSA	6.550,16	6.550,16	100,00 %	1.694,77	1.694,77	100,00 %	51,40	51,40	100,00 %	--	--	--	--	--	--	8.296,33	8.296,33	100,00 %
41B000241	BALCAO DE ATENDIMENTO UNICO DO NIASSA	3.103,05	3.103,05	100,00 %	1.638,06	1.638,06	100,00 %	219,53	219,53	100,00 %	--	--	--	--	--	--	4.960,65	4.960,65	100,00 %
41B000341	DELEGAÇÃO PROVINCIAL DA INSPECCAO NACIONAL DE ACTIVIDADES ECONOMICAS DE NIASSA	1.863,78	1.863,78	100,00 %	1.361,27	1.361,27	100,00 %	5,00	5,00	100,00 %	--	--	--	--	--	--	3.230,05	3.230,05	100,00 %
43B000141	DIRECCAO PROVINCIAL DA CULTURA E TURISMO DE NIASSA	10.426,81	10.426,81	100,00 %	2.755,93	2.755,93	100,00 %	15,00	15,00	100,00 %	--	--	--	--	--	--	13.197,74	13.197,74	100,00 %
43B000241	DELEGAÇÃO DO INSTITUTO DE INVESTIGACAO SOCIO-CULTURAL DE NIASSA - ARPAC	3.766,48	3.766,48	100,00 %	1.499,13	1.415,13	94,40 %	49,55	49,55	100,00 %	--	--	--	--	--	--	5.315,17	5.231,17	98,42 %
45B000141	DIRECCAO PROVINCIAL DOS TRANSPORTES E COMUNICACOES DE NIASSA	3.925,56	3.925,56	100,00 %	1.065,38	1.065,38	100,00 %	0,00	0,00	--	--	--	--	--	--	--	4.990,94	4.990,94	100,00 %
45B000641	DELEGAÇÃO PROVINCIAL DE ADMINISTRACAO MARITIMA DE NIASSA	3.140,67	3.140,67	100,00 %	841,30	841,30	100,00 %	0,00	0,00	--	--	--	--	--	--	--	3.981,98	3.981,98	100,00 %
45B001041	DELEGAÇÃO PROVINCIAL DO INSTITUTO NACIONAL DE METEOROLOGIA DE NIASSA	2.962,25	2.962,25	100,00 %	1.312,05	1.312,05	100,00 %	56,62	56,62	100,00 %	--	--	--	--	--	--	4.330,92	4.330,92	100,00 %
45B001141	DELEGAÇÃO PROVINCIAL DO INSTITUTO NACIONAL DE	1.793,93	1.793,93	100,00 %	525,27	525,27	100,00 %	0,00	0,00	--	--	--	--	--	--	--	2.319,20	2.319,20	100,00 %

CONTA GERAL DO ESTADO DO ANO 2016

Resumo da Despesa de Funcionamento, Segundo as Classificações Orgânica e Económica, em Comparação com a Dotação Orçamental
Província de Niassa

Posição: 31-12-2016

Classificação Orgânica		Despesas com Pessoal			Bens e Serviços			Transferências Correntes			Outras Desp. Correntes e Encargos Gerais do Estado			Despesas de Capital			Total		
Código	Descrição	Dotação Final	Realização	%	Dotação Final	Realização	%	Dotação Final	Realização	%	Dotação Final	Realização	%	Dotação Final	Realização	%	Dotação Final	Realização	%
	VIACAO DE NIASA																		
47B000141	DIRECCAO PROVINCIAL DAS OBRAS PUBLICAS, HABITACAO E RECURSOS HÍDRICOSDE	12.449,52	12.449,52	100,00 %	4.525,76	4.525,76	100,00 %	1.322,87	1.322,87	100,00 %	--	--	--	--	--	--	18.298,15	18.298,15	100,00 %
47B000841	DELEGAÇÃO DA ADMINISTRACAO DO PARQUE IMOBILIARIO DO ESTADO DE NIASA	821,51	821,51	100,00 %	0,00	0,00	--	--	--	--	--	--	--	--	--	--	821,51	821,51	100,00 %
50B000141	DIRECCAO PROVINCIAL DA EDUCACAO E DESENVOLVIMENTO HUMANO DE NIASA	452.953,87	452.953,87	100,00 %	9.964,18	9.964,18	100,00 %	415,00	415,00	100,00 %	869,14	869,14	100,00 %	--	--	--	464.202,19	464.202,19	100,00 %
52B000541	DIRECCAO PROVINCIAL DE CIENCIA E TECNOLOGIA, ENSINO SUPERIOR E TECNICO E PROFISSIONAL DE NIASA	7.185,67	7.185,67	100,00 %	2.023,52	2.023,52	100,00 %	45,00	45,00	100,00 %	--	--	--	--	--	--	9.254,19	9.254,19	100,00 %
52B000641	DELEGACAO DA UNIVERSIDADE PEDAGOGICA	59.936,04	59.936,04	100,00 %	3.458,39	3.458,39	100,00 %	62,00	62,00	100,00 %	--	--	--	--	--	--	63.456,43	63.456,43	100,00 %
54B000141	DIRECCAO PROVINCIAL DA JUVENTUDE E DESPORTOS DE NIASA	6.822,93	6.822,93	100,00 %	1.535,53	1.535,53	100,00 %	25,00	25,00	100,00 %	--	--	--	--	--	--	8.383,45	8.383,45	100,00 %
58B000141	DIRECCAO PROVINCIAL DA SAUDE DE NIASA	79.865,84	79.865,84	100,00 %	7.726,06	7.726,06	100,00 %	821,01	821,01	100,00 %	0,00	0,00	--	--	--	--	88.412,91	88.412,91	100,00 %
58B000241	HOSPITAL PROVINCIAL DE LICHINGA	118.965,30	118.965,30	100,00 %	25.889,24	25.889,24	100,00 %	4.021,07	4.021,07	100,00 %	--	--	--	--	--	--	148.875,61	148.875,61	100,00 %
60B000141	DIRECCAO PROVINCIAL DOS COMBATENTES DE NIASA	7.504,76	7.504,76	100,00 %	1.507,06	1.507,06	100,00 %	1.638,99	1.638,99	100,00 %	--	--	--	--	--	--	10.650,81	10.650,81	100,00 %
62B000141	DIRECCAO PROVINCIAL DO GÉNERO, CRIANÇA E ACCAO SOCIAL DE NIASA	10.361,19	10.361,19	100,00 %	2.112,11	2.112,11	100,00 %	1.063,16	1.063,16	100,00 %	--	--	--	--	--	--	13.536,46	13.536,46	100,00 %
62B000241	DELEGAÇÃO PROVINCIAL DO INSTITUTO NACIONAL DE ACCAO SOCIAL DE NIASA	7.302,47	7.302,47	100,00 %	1.128,46	1.128,46	100,00 %	100.111,56	100.111,56	100,00 %	--	--	--	--	--	--	108.542,49	108.542,49	100,00 %
62B020141	DELEGAÇÃO DISTRITAL DO INSTITUTO NACIONAL DE ACCAO SOCIAL DE CUAMBA	4.697,98	4.697,98	100,00 %	978,38	978,38	100,00 %	86.866,50	86.866,50	100,00 %	--	--	--	--	--	--	92.542,86	92.542,86	100,00 %
62B070141	DELEGAÇÃO DISTRITAL DO INSTITUTO NACIONAL DE ACCAO SOCIAL DE MARRUPA	3.823,36	3.823,36	100,00 %	667,00	667,00	100,00 %	40.962,44	40.962,44	100,00 %	--	--	--	--	--	--	45.452,80	45.452,80	100,00 %
65B000541	E.G.E - TRANSFERENCIAS AS FAMILIAS - PROVINCIA DE	--	--	--	--	--	--	104.205,48	104.205,48	100,00 %	--	--	--	--	--	--	104.205,48	104.205,48	100,00 %

CONTA GERAL DO ESTADO DO ANO 2016

Resumo da Despesa de Funcionamento, Segundo as Classificações Orgânica e Económica, em Comparação com a Dotação Orçamental
Província de Niassa

Posição: 31-12-2016

Classificação Orgânica		Despesas com Pessoal			Bens e Serviços			Transferências Correntes			Outras Desp. Correntes e Encargos Gerais do Estado			Despesas de Capital			Total		
Código	Descrição	Dotação Final	Realização	%	Dotação Final	Realização	%	Dotação Final	Realização	%	Dotação Final	Realização	%	Dotação Final	Realização	%	Dotação Final	Realização	%
	NIASSA																		
65B000841	E.G.E - OUTRAS DESPESAS CORRENTES - PROVINCIA DE NIASSA	--	--	--	0,00	0,00	--	0,00	0,00	--	13.560,55	13.560,55	100,00 %	--	--	--	13.560,55	13.560,55	100,00 %
Total		1.333.104,22	1.333.104,22	100,00 %	244.010,57	243.926,57	99,97 %	351.657,68	351.657,68	100,00 %	14.429,69	14.429,69	100,00 %	0,00	0,00	0,00	1.943.202,17	1.943.118,17	100,00 %

CONTA GERAL DO ESTADO DO ANO 2016

Resumo da Despesa de Funcionamento, Segundo as Classificações Orgânica e Económica, em Comparação com a Dotação Orçamental

Província de Cabo Delgado

Posição: 31-12-2016

Classificação Orgânica		Despesas com Pessoal			Bens e Serviços			Transferências Correntes			Outras Desp. Correntes e Encargos Gerais do Estado			Despesas de Capital			Total		
Código	Descrição	Dotação Final	Realização	%	Dotação Final	Realização	%	Dotação Final	Realização	%	Dotação Final	Realização	%	Dotação Final	Realização	%	Dotação Final	Realização	%
02C000341	GABINETE PROVINCIAL DE PREVENCAO E COMBATE A DROGA DE CABO DELGADO	1.891,02	1.891,02	100,00 %	816,94	816,94	100,00 %	10,00	10,00	100,00 %	--	--	--	--	--	--	2.717,96	2.717,96	100,00 %
02C000441	DELEGAÇÃO PROVINCIAL DA COMUNICACCAO SOCIAL DE CABO DELGADO	8.305,38	8.305,38	100,00 %	792,87	792,87	100,00 %	130,73	130,73	100,00 %	--	--	--	--	--	--	9.228,99	9.228,99	100,00 %
03C000141	GABINETE DO GOVERNADOR DE CABO DELGADO	17.992,66	17.992,66	100,00 %	15.526,71	15.476,71	99,68 %	544,50	544,50	100,00 %	--	--	--	--	--	--	34.063,88	34.013,88	99,85 %
05C000141	ASSEMBLEIA PROVINCIAL DE CABO DELGADO	23.366,75	23.366,75	100,00 %	5.629,70	5.629,70	100,00 %	149,02	149,02	100,00 %	--	--	--	--	--	--	29.145,47	29.145,47	100,00 %
05C000241	DELEGAÇÃO PROVINCIAL DO SECRETARIADO GERAL DA ASSEMBLEIA DA REPUBLICA DE CABO DELGADO	3.203,75	3.203,75	100,00 %	946,72	946,72	100,00 %	10,00	10,00	100,00 %	--	--	--	--	--	--	4.160,47	4.160,47	100,00 %
07C000141	TRIBUNAL PROVINCIAL DE CABO DELGADO	56.046,75	56.046,75	100,00 %	7.911,86	7.911,86	100,00 %	78,74	78,74	100,00 %	--	--	--	--	--	--	64.037,36	64.037,36	100,00 %
11C000041	TRIBUNAL ADMINISTRATIVO PROVINCIAL DE CABO DELGADO	14.983,38	14.983,38	100,00 %	9.526,72	9.526,72	100,00 %	25,00	25,00	100,00 %	--	--	--	--	--	--	24.535,11	24.535,11	100,00 %
13C000141	PROCURADORIA PROVINCIAL DE CABO DELGADO	60.807,77	60.807,77	100,00 %	8.841,34	8.841,34	100,00 %	380,23	380,23	100,00 %	--	--	--	--	--	--	70.029,35	70.029,35	100,00 %
15C000141	CENTRO PROVINCIAL DE RECRUTAMENTO E MOBILIZACAO DE CABO DELGADO	1.385,81	1.385,81	100,00 %	3.658,77	3.658,77	100,00 %	28,75	28,75	100,00 %	--	--	--	--	--	--	5.073,33	5.073,33	100,00 %
17C000141	COMANDO PROVINCIAL DA PRM DE CABO DELGADO	1.703,76	1.703,76	100,00 %	14.432,70	14.432,70	100,00 %	1.291,63	1.291,63	100,00 %	--	--	--	0,00	0,00	--	17.428,09	17.428,09	100,00 %
21C000141	DELEGAÇÃO PROVINCIAL DO INSTITUTO DE APOIO AOS REFUGIADOS DE CABO DELGADO	1.345,18	1.345,18	100,00 %	2.325,17	2.325,17	100,00 %	0,00	0,00	--	--	--	--	--	--	--	3.670,35	3.670,35	100,00 %
23C000141	DIRECCAO PROVINCIAL DA JUSTICA, ASSUNTOS CONSTITUCIONAIS E RELIGIOSOS DE CABO	23.616,21	23.616,21	100,00 %	3.512,59	3.512,59	100,00 %	213,14	213,14	100,00 %	--	--	--	--	--	--	27.341,94	27.341,94	100,00 %
23C000241	CADEIA PROVINCIAL DE CABO DELGADO	44.894,16	44.894,16	100,00 %	22.880,56	22.880,56	100,00 %	807,20	807,20	100,00 %	--	--	--	--	--	--	68.581,93	68.581,93	100,00 %
23C000441	DELEGAÇÃO DO INSTITUTO DO PATROCINIO E ASSISTENCIA JURÍDICA DE CABO DELGADO	9.333,73	9.333,73	100,00 %	1.213,85	1.213,85	100,00 %	102,50	102,50	100,00 %	--	--	--	--	--	--	10.650,08	10.650,08	100,00 %
25C000141	SECRETARIA PROVINCIAL DE	17.096,79	17.096,79	100,00 %	12.935,80	12.935,80	100,00 %	0,00	0,00	--	--	--	--	--	--	--	30.032,58	30.032,58	100,00 %

CONTA GERAL DO ESTADO DO ANO 2016

Resumo da Despesa de Funcionamento, Segundo as Classificações Orgânica e Económica, em Comparação com a Dotação Orçamental
Província de Cabo Delgado

Posição: 31-12-2016

Classificação Orgânica		Despesas com Pessoal			Bens e Serviços			Transferências Correntes			Outras Desp. Correntes e Encargos Gerais do Estado			Despesas de Capital			Total		
Código	Descrição	Dotação Final	Realização	%	Dotação Final	Realização	%	Dotação Final	Realização	%	Dotação Final	Realização	%	Dotação Final	Realização	%	Dotação Final	Realização	%
	CABO DELGADO																		
25C000241	DELEGAÇÃO PROVINCIAL DO SECRETARIADO TECNICO DA ADMINISTRACAO ELEITORAL DE CABO DELGADO	10.474,91	10.474,91	100,00 %	4.829,21	4.829,21	100,00 %	442,86	442,86	100,00 %	--	--	--	0,00	0,00	--	15.746,98	15.746,98	100,00 %
25C000341	DELEGAÇÃO DO INSTITUTO NACIONAL DE GESTAO DAS CALAMIDADES DE CABO DELGADO	3.283,04	3.283,04	100,00 %	947,23	947,23	100,00 %	2.404,77	2.404,77	100,00 %	--	--	--	--	--	--	6.635,04	6.635,04	100,00 %
27C000141	DIRECCAO PROVINCIAL DA ECONOMIA E FINANÇAS DE CABO DELGADO	43.517,94	43.517,94	100,00 %	21.269,97	21.269,97	100,00 %	2.605,50	2.605,50	100,00 %	0,00	0,00	--	--	--	--	67.393,40	67.393,40	100,00 %
27C001041	DELEGAÇÃO PROVINCIAL DA AUTORIDADE TRIBUTARIA DE CABO DELGADO	446,00	446,00	100,00 %	17.438,51	17.438,51	100,00 %	30,00	30,00	100,00 %	--	--	--	--	--	--	17.914,51	17.914,51	100,00 %
27C003041	DELEGAÇÃO PROVINCIAL DO INSTITUTO NACIONAL DE ESTATISTICA DE CABO DELGADO	7.860,00	7.860,00	100,00 %	1.090,89	1.090,89	100,00 %	341,00	341,00	100,00 %	--	--	--	--	--	--	9.291,88	9.291,88	100,00 %
27C003141	DELEGAÇÃO PROVINCIAL DO CENTRO DE PROMOCÃO DE INVESTIMENTO DE CABO DELGADO	0,00	0,00	--	0,00	0,00	--	0,00	0,00	--	--	--	--	--	--	--	0,00	0,00	--
31C000141	DIRECCAO PROVINCIAL DO TRABALHO, EMPREGO E SEGURANÇA SOCIAL DE CABO DELGADO	6.015,20	6.015,20	100,00 %	2.500,52	2.500,52	100,00 %	20,00	20,00	100,00 %	--	--	--	--	--	--	8.535,72	8.535,72	100,00 %
31C000641	DELEGAÇÃO PROVINCIAL DO INEFP DE CABO DELGADO	4.284,22	4.284,22	100,00 %	1.811,46	1.811,46	100,00 %	--	--	--	--	--	--	--	--	--	6.095,68	6.095,68	100,00 %
31C000841	CENTRO DE MEDIACAO E ARBITRAGEM LABORAL DE CABO DELGADO	1.410,14	1.410,14	100,00 %	200,99	200,99	100,00 %	5,00	5,00	100,00 %	--	--	--	--	--	--	1.616,14	1.616,14	100,00 %
33C000141	DIRECCAO PROVINCIAL DA TERRA, AMBIENTE E DESENVOLVIMENTO RURAL DE CABO DELGADO	8.943,70	8.943,70	100,00 %	1.134,33	1.134,33	100,00 %	1.310,26	1.310,26	100,00 %	--	--	--	0,00	0,00	--	11.388,30	11.388,30	100,00 %
33C000541	CENTRO DE PESQUISA DO AMBIENTE MARINHO E COSTEIRO EM CABO DELGADO	3.982,88	3.982,88	100,00 %	810,91	810,91	100,00 %	5,00	5,00	100,00 %	--	--	--	--	--	--	4.798,79	4.798,79	100,00 %
35C000141	DIRECCAO PROVINCIAL DA AGRICULTURA E SEGURANÇA ALIMENTAR DE CABO	29.336,09	29.336,09	100,00 %	20.258,37	20.258,37	100,00 %	8.165,84	8.165,84	100,00 %	--	--	--	0,00	0,00	--	57.760,30	57.760,30	100,00 %

CONTA GERAL DO ESTADO DO ANO 2016

Resumo da Despesa de Funcionamento, Segundo as Classificações Orgânica e Económica, em Comparação com a Dotação Orçamental
Província de Cabo Delgado

Posição: 31-12-2016

Classificação Orgânica		Despesas com Pessoal			Bens e Serviços			Transferências Correntes			Outras Desp. Correntes e Encargos Gerais do Estado			Despesas de Capital			Total		
Código	Descrição	Dotação Final	Realização	%	Dotação Final	Realização	%	Dotação Final	Realização	%	Dotação Final	Realização	%	Dotação Final	Realização	%	Dotação Final	Realização	%
35C001941	DELEGAÇÃO DO INSTITUTO DO ALGODAO DE CABO DELGADO	3.323,45	3.323,45	100,00 %	301,43	301,43	100,00 %	0,00	0,00	--	--	--	--	--	--	--	3.624,88	3.624,88	100,00 %
35C002041	DELEGAÇÃO DO INSTITUTO DE FOMENTO DE CAJU DE CABO DELGADO	3.027,87	3.027,87	100,00 %	1.341,90	1.341,90	100,00 %	39,00	39,00	100,00 %	--	--	--	--	--	--	4.408,77	4.408,77	100,00 %
37C000141	DIRECCAO PROVINCIAL DO MAR, AGUAS INTERIORES E PESCAS DE CABO DELGADO	3.079,22	3.079,22	100,00 %	1.782,22	1.782,22	100,00 %	34,29	34,29	100,00 %	--	--	--	--	--	--	4.895,72	4.895,72	100,00 %
37C000241	DELEGAÇÃO PROVINCIAL DO INSTITUTO DE DESENVOLVIMENTO DE PESCA PEQUENA ESCALA DE CABO DELGADO	5.875,34	5.875,34	100,00 %	1.403,95	1.403,95	100,00 %	98,20	98,20	100,00 %	--	--	--	--	--	--	7.377,49	7.377,49	100,00 %
37C000541	DELEGAÇÃO PROVINCIAL DO INSTITUTO NACIONAL DE INVESTIGACAO PESQUEIRA EM CABO DELGADO	3.252,61	3.252,61	100,00 %	1.876,75	1.876,75	100,00 %	49,70	49,70	100,00 %	--	--	--	--	--	--	5.179,06	5.179,06	100,00 %
37C000641	DELEGAÇÃO PROVINCIAL DA ADMINISTRACAO NACIONAL DE PESCAS DE CABO DELEGADO	1.487,31	1.487,31	100,00 %	304,07	304,07	100,00 %	0,00	0,00	--	--	--	--	--	--	--	1.791,38	1.791,38	100,00 %
39C000141	DIRECCAO PROVINCIAL DOS RECURSOS MINERAIS E ENERGIA DE CABO DELGADO	6.408,09	6.408,09	100,00 %	2.339,73	2.339,73	100,00 %	170,06	170,06	100,00 %	--	--	--	0,00	0,00	--	8.917,87	8.917,87	100,00 %
41C000141	DIRECCAO PROVINCIAL DA INDUSTRIA E COMERCIO DE CABO DELGADO	8.223,92	8.223,92	100,00 %	4.573,03	4.573,03	100,00 %	187,40	187,40	100,00 %	--	--	--	--	--	--	12.984,36	12.984,36	100,00 %
41C000241	BALCAO DE ATENDIMENTO UNICO DE CABO DELGADO	2.890,88	2.890,88	100,00 %	1.080,92	1.080,92	100,00 %	134,13	134,13	100,00 %	--	--	--	--	--	--	4.105,92	4.105,92	100,00 %
41C000341	DELEGAÇÃO PROVINCIAL DA INSPECCAO NACIONAL DE ACTIVIDADES ECONOMICAS DE CABO DELEGADO	799,95	799,95	100,00 %	0,00	0,00	--	0,00	0,00	--	--	--	--	--	--	--	799,95	799,95	100,00 %
43C000141	DIRECCAO PROVINCIAL DA CULTURA E TURISMO DE CABO DELGADO	9.281,66	9.281,66	100,00 %	8.448,12	8.448,12	100,00 %	300,06	300,06	100,00 %	--	--	--	--	--	--	18.029,84	18.029,84	100,00 %
43C000941	DELEGAÇÃO DO INSTITUTO DE INVESTIGACAO SOCIO-CULTURAL DE CABO DELGADO - ARPAC	3.215,87	3.215,87	100,00 %	1.094,06	1.094,06	100,00 %	5,00	5,00	100,00 %	--	--	--	--	--	--	4.314,93	4.314,93	100,00 %
45C000141	DIRECCAO PROVINCIAL DOS TRANSPORTES E	3.706,75	3.706,75	100,00 %	1.990,23	1.990,23	100,00 %	711,55	711,55	100,00 %	--	--	--	--	--	--	6.408,53	6.408,53	100,00 %

CONTA GERAL DO ESTADO DO ANO 2016

Resumo da Despesa de Funcionamento, Segundo as Classificações Orgânica e Económica, em Comparação com a Dotação Orçamental

Província de Cabo Delgado

Posição: 31-12-2016

Classificação Orgânica		Despesas com Pessoal			Bens e Serviços			Transferências Correntes			Outras Desp. Correntes e Encargos Gerais do Estado			Despesas de Capital			Total			
Código	Descrição	Dotação Final	Realização	%	Dotação Final	Realização	%	Dotação Final	Realização	%	Dotação Final	Realização	%	Dotação Final	Realização	%	Dotação Final	Realização	%	
45C000541	COMUNICACOES DE CABO DELGADO																			
45C000541	ADMINISTRACAO MARITIMA DA PROVINCIA DE CABO	4.324,10	4.324,10	100,00 %	484,40	484,40	100,00 %	10,00	10,00	100,00 %	--	--	--	--	--	--	4.818,51	4.818,51	100,00 %	
45C001041	DELEGAÇÃO PROVINCIAL DO INSTITUTO NACIONAL DE METEOROLOGIA DE CABO DELGADO	3.494,62	3.494,62	100,00 %	339,10	339,10	100,00 %	10,50	10,50	100,00 %	--	--	--	--	--	--	3.844,22	3.844,22	100,00 %	
45C001141	DELEGAÇÃO PROVINCIAL DO INSTITUTO NACIONAL DE VIACAO DE CABO DELGADO	3.428,86	3.428,86	100,00 %	403,26	403,26	100,00 %	0,00	0,00	--	--	--	--	--	--	--	3.832,13	3.832,13	100,00 %	
47C000141	DIRECCAO PROVINCIAL DAS OBRAS PUBLICAS, HABITACAO E RECURSOS HÍDRICOS DE CABO DELGADO	11.961,43	11.961,43	100,00 %	1.883,44	1.883,44	100,00 %	1.026,80	1.026,80	100,00 %	--	--	--	--	--	--	14.871,67	14.871,67	100,00 %	
47C000741	ADMINISTRACAO REGIONAL DAS AGUAS DO NORTE	5.337,13	5.337,13	100,00 %	1.266,28	1.266,28	100,00 %	1.310,56	1.310,56	100,00 %	--	--	--	--	--	--	7.913,97	7.913,97	100,00 %	
47C000841	DELEGAÇÃO DA ADMINISTRACAO DO PARQUE IMOBILIARIO DO ESTADO DE CABO DELGADO	890,23	890,23	100,00 %	55,25	55,25	100,00 %	114,99	114,99	100,00 %	--	--	--	--	--	--	1.060,47	1.060,47	100,00 %	
50C000141	DIRECCAO PROVINCIAL DA EDUCACAO E DESENVOLVIMENTO HUMANO DE CABO DELGADO	332.441,40	332.441,40	100,00 %	24.030,22	24.030,22	100,00 %	760,30	760,30	100,00 %	--	--	--	900,00	810,00	90,00 %	358.131,92	358.041,92	99,97 %	
52C000541	DIRECCAO PROVINCIAL DE CIENCIA E TECNOLOGIA, ENSINO SUPERIOR E TECNICO E PROFISSIONAL DE CABO DELGADO	5.754,80	5.754,80	100,00 %	2.276,30	2.276,30	100,00 %	0,00	0,00	--	--	--	--	--	--	--	8.031,10	8.031,10	100,00 %	
52C000741	DELEGACAO DA UNIVERSIDADE PEDAGOGICA DE CABO DELGADO	50.968,43	50.968,43	100,00 %	15.252,22	3.866,52	25,35 %	507,15	507,15	100,00 %	--	--	--	--	--	--	66.727,80	55.342,10	82,94 %	
54C000141	DIRECCAO PROVINCIAL DA JUVENTUDE E DESPORTOS DE CABO DELGADO	4.673,28	4.673,28	100,00 %	1.500,63	1.500,63	100,00 %	30,00	30,00	100,00 %	--	--	--	--	--	--	6.203,90	6.203,90	100,00 %	
58C000141	DIRECCAO PROVINCIAL DA SAUDE DE CABO DELGADO	84.974,18	84.974,18	100,00 %	44.795,16	44.795,16	100,00 %	4.369,77	4.369,77	100,00 %	--	--	--	0,00	0,00	--	134.139,11	134.139,11	100,00 %	
58C000241	HOSPITAL PROVINCIAL DE PEMBA	96.757,44	96.757,44	100,00 %	25.149,07	25.149,07	100,00 %	1.904,90	1.904,90	100,00 %	0,00	0,00	--	--	--	--	123.811,42	123.811,42	100,00 %	
60C000141	DIRECCAO PROVINCIAL DOS	7.710,29	7.710,29	100,00 %	1.366,46	1.366,46	100,00 %	800,55	800,55	100,00 %	--	--	--	0,00	0,00	--	9.877,30	9.877,30	100,00 %	

CONTA GERAL DO ESTADO DO ANO 2016

Resumo da Despesa de Funcionamento, Segundo as Classificações Orgânica e Económica, em Comparação com a Dotação Orçamental
Província de Cabo Delgado

Posição: 31-12-2016

Classificação Orgânica		Despesas com Pessoal			Bens e Serviços			Transferências Correntes			Outras Desp. Correntes e Encargos Gerais do Estado			Despesas de Capital			Total		
Código	Descrição	Dotação Final	Realização	%	Dotação Final	Realização	%	Dotação Final	Realização	%	Dotação Final	Realização	%	Dotação Final	Realização	%	Dotação Final	Realização	%
62C000141	COMBATENTES DE CABO DELGADO DIRECCAO PROVINCIAL DO GÉNERO, CRIANÇA E ACCAO SOCIAL DE CABO DELGADO	9.762,64	9.762,64	100,00 %	3.154,78	3.154,78	100,00 %	561,96	561,96	100,00 %	--	--	--	--	--	--	13.479,38	13.479,38	100,00 %
62C000241	DELEGAÇÃO PROVINCIAL DO INSTITUTO NACIONAL DE ACCAO SOCIAL DE CABO DELGADO	12.447,61	12.447,61	100,00 %	1.528,10	1.528,10	100,00 %	95.522,75	95.522,75	100,00 %	--	--	--	--	--	--	109.498,45	109.498,45	100,00 %
62C090141	DELEGAÇÃO DISTRITAL DO INSTITUTO NACIONAL DE ACCAO SOCIAL DE MOCIMBOA DA PRAIA	1.542,79	1.542,79	100,00 %	--	--	--	58.297,36	58.297,36	100,00 %	--	--	--	--	--	--	59.840,15	59.840,15	100,00 %
62C100141	DELEGAÇÃO DISTRITAL DO INSTITUTO NACIONAL DE ACCAO SOCIAL DE	1.179,94	1.179,94	100,00 %	2.294,21	0,00	0,00 %	54.546,14	54.546,14	100,00 %	--	--	--	--	--	--	58.020,28	55.726,08	96,05 %
65C000541	E.G.E - TRANSFERENCIAS AS FAMILIAS - PROVINCIA DE CABO DELGADO	0,00	0,00	--	0,29	0,00	0,00 %	431.127,70	431.127,70	100,00 %	--	--	--	--	--	--	431.127,98	431.127,70	100,00 %
65C000841	E.G.E - OUTRAS DESPESAS CORRENTES - PROVINCIA DE CABO DELGADO	--	--	--	36.016,16	36.016,16	100,00 %	0,00	0,00	--	9.134,95	9.134,95	100,00 %	--	--	--	45.151,11	45.151,11	100,00 %
Total		1.097.749,34	1.097.749,34	100,00 %	371.576,45	357.846,26	96,30 %	671.732,49	671.732,49	100,00 %	9.134,95	9.134,95	100,00 %	900,00	810,00	90,00 %	2.151.093,23	2.137.273,03	99,36 %

CONTA GERAL DO ESTADO DO ANO 2016

Resumo da Despesa de Funcionamento, Segundo as Classificações Orgânica e Económica, em Comparação com a Dotação Orçamental

Província de Nampula

Posição: 31-12-2016

Classificação Orgânica		Despesas com Pessoal			Bens e Serviços			Transferências Correntes			Outras Desp. Correntes e Encargos Gerais do Estado			Despesas de Capital			Total		
Código	Descrição	Dotação Final	Realização	%	Dotação Final	Realização	%	Dotação Final	Realização	%	Dotação Final	Realização	%	Dotação Final	Realização	%	Dotação Final	Realização	%
02D000341	GABINETE PROVINCIAL DE PREVENCAO E COMBATE A DROGA DE NAMPULA	4.189,73	4.189,73	100,00 %	833,27	833,27	100,00 %	0,00	0,00	--	--	--	--	--	--	--	5.023,00	5.023,00	100,00 %
02D000441	DELEGAÇÃO PROVINCIAL DA COMUNICACAO SOCIAL DE NAMPULA	7.698,75	7.698,75	100,00 %	1.035,72	1.035,72	100,00 %	85,56	85,56	100,00 %	--	--	--	--	--	--	8.820,03	8.820,03	100,00 %
03D000141	GABINETE DO GOVERNADOR DE NAMPULA	19.670,16	19.670,16	100,00 %	22.558,57	22.558,57	100,00 %	1.331,47	1.331,47	100,00 %	--	--	--	--	--	--	43.560,20	43.560,20	100,00 %
05D000141	ASSEMBLEIA PROVINCIAL DE NAMPULA	24.544,37	24.544,37	100,00 %	1.704,30	1.704,30	100,00 %	138,57	138,57	100,00 %	--	--	--	--	--	--	26.387,23	26.387,23	100,00 %
05D000241	DELEGAÇÃO PROVINCIAL DO SECRETARIADO GERAL DA ASSEMBLEIA DA REPUBLICA DE NAMPULA	4.221,24	4.221,24	100,00 %	499,40	499,40	100,00 %	5,00	5,00	100,00 %	--	--	--	--	--	--	4.725,64	4.725,64	100,00 %
07D000141	TRIBUNAL PROVINCIAL DE NAMPULA	91.565,61	91.565,61	100,00 %	9.159,31	9.159,31	100,00 %	0,00	0,00	--	--	--	--	--	--	--	100.724,92	100.724,92	100,00 %
07D000241	TRIBUNAL PROVINCIAL DO TRABALHO DE NAMPULA	1.773,73	1.773,73	100,00 %	720,00	720,00	100,00 %	55,00	55,00	100,00 %	--	--	--	--	--	--	2.548,73	2.548,73	100,00 %
07D000341	TRIBUNAL SUPERIOR DE RECURSO - NORTE	23.696,16	23.696,16	100,00 %	10.870,84	10.870,84	100,00 %	5,00	5,00	100,00 %	3.010,29	0,00	0,00 %	--	--	--	37.582,29	34.572,00	91,99 %
11D000141	TRIBUNAL ADMINISTRATIVO PROVINCIAL DE NAMPULA	24.319,39	24.453,04	100,55 %	13.953,03	13.953,03	100,00 %	550,02	550,02	100,00 %	--	--	--	--	--	--	38.822,44	38.956,08	100,34 %
11D000241	TRIBUNAL ADUANEIRO DE NAMPULA	9.134,92	9.134,92	100,00 %	1.098,00	1.098,00	100,00 %	0,00	0,00	--	--	--	--	--	--	--	10.232,92	10.232,92	100,00 %
11D000341	TRIBUNAL FISCAL DA PROVINCIA DE NAMPULA	11.386,90	11.386,90	100,00 %	2.866,56	2.866,56	100,00 %	10,00	10,00	100,00 %	--	--	--	--	--	--	14.263,46	14.263,46	100,00 %
13D000141	PROCURADORIA PROVINCIAL DE NAMPULA	70.754,52	70.754,52	100,00 %	14.116,93	14.116,93	100,00 %	30,00	30,00	100,00 %	--	--	--	--	--	--	84.901,45	84.901,45	100,00 %
13D000241	GABINETE PROVINCIAL DE COMBATE A CORRUPCAO DE NAMPULA	8.378,94	8.378,94	100,00 %	4.331,54	4.331,54	100,00 %	29,93	29,93	100,00 %	--	--	--	--	--	--	12.740,41	12.740,41	100,00 %
13D000841	SUB-PROCURADORIA GERAL DA REPUBLICA DE NAMPULA	16.260,35	16.260,35	100,00 %	6.449,73	6.449,73	100,00 %	116,00	116,00	100,00 %	--	--	--	250,00	250,00	100,00 %	23.076,08	23.076,08	100,00 %
15D000141	CENTRO PROVINCIAL DE RECRUTAMENTO E MOBILIZACAO DE NAMPULA	1.891,96	1.891,96	100,00 %	1.518,93	1.518,93	100,00 %	353,34	353,34	100,00 %	--	--	--	--	--	--	3.764,23	3.764,23	100,00 %
15D000341	HOSPITAL MILITAR DE NAMPULA	150,82	150,82	100,00 %	8.188,84	8.188,84	100,00 %	30,00	30,00	100,00 %	--	--	--	--	--	--	8.369,66	8.369,66	100,00 %
17D000141	COMANDO PROVINCIAL DA PRM DE NAMPULA	2.755,82	2.755,82	100,00 %	42.785,60	42.785,60	100,00 %	1.000,96	1.000,96	100,00 %	--	--	--	--	--	--	46.542,38	46.542,38	100,00 %

CONTA GERAL DO ESTADO DO ANO 2016

Resumo da Despesa de Funcionamento, Segundo as Classificações Orgânica e Económica, em Comparação com a Dotação Orçamental

Província de Nampula

Posição: 31-12-2016

Classificação Orgânica		Despesas com Pessoal			Bens e Serviços			Transferências Correntes			Outras Desp. Correntes e Encargos Gerais do Estado			Despesas de Capital			Total		
Código	Descrição	Dotação Final	Realização	%	Dotação Final	Realização	%	Dotação Final	Realização	%	Dotação Final	Realização	%	Dotação Final	Realização	%	Dotação Final	Realização	%
21D000141	DELEGAÇÃO PROVINCIAL DO INSTITUTO DE APOIO AOS REFUGIADOS DE NAMPULA	2.200,54	2.200,54	100,00 %	781,62	781,62	100,00 %	0,00	0,00	--	--	--	--	--	--	--	2.982,16	2.982,16	100,00 %
23D000141	DIRECCAO PROVINCIAL DA JUSTICA, ASSUNTOS CONSTITUCIONAIS E RELIGIOSOS DE NAMPULA	29.458,00	29.458,00	100,00 %	2.766,41	2.766,41	100,00 %	61,00	61,00	100,00 %	--	--	--	--	--	--	32.285,40	32.285,40	100,00 %
23D000241	CADEIA PROVINCIAL DE NAMPULA	79.588,55	79.588,55	100,00 %	38.344,50	38.344,50	100,00 %	544,98	544,98	100,00 %	0,00	0,00	--	--	--	--	118.478,03	118.478,03	100,00 %
23D000441	DELEGAÇÃO DO INSTITUTO DO PATROCINIO E ASSISTENCIA JURÍDICA DE NAMPULA	17.372,66	17.372,66	100,00 %	1.424,46	1.424,46	100,00 %	29,25	29,25	100,00 %	--	--	--	--	--	--	18.826,36	18.826,36	100,00 %
23D000941	PENITENCIARIA AGRICOLA E INDUSTRIAL DE NAMPULA	42.792,40	42.792,40	100,00 %	53.053,71	53.053,71	100,00 %	271,11	271,11	100,00 %	--	--	--	--	--	--	96.117,21	96.117,21	100,00 %
25D000141	SECRETARIA PROVINCIAL DE NAMPULA	27.291,95	27.291,95	100,00 %	7.503,33	7.503,33	100,00 %	935,18	935,18	100,00 %	--	--	--	0,00	0,00	--	35.730,47	35.730,47	100,00 %
25D000241	DELEGAÇÃO PROVINCIAL DO SECRETARIADO TECNICO DA ADMINISTRACAO ELEITORAL DE NAMPULA	15.878,94	15.878,94	100,00 %	10.650,54	10.650,54	100,00 %	59,24	59,24	100,00 %	--	--	--	--	--	--	26.588,71	26.588,71	100,00 %
25D000341	DELEGAÇÃO DO INSTITUTO NACIONAL DE GESTAO DAS CALAMIDADES DE NAMPULA	4.277,95	4.277,95	100,00 %	2.531,76	2.480,05	97,96 %	16.695,69	16.695,69	100,00 %	--	--	--	--	--	--	23.505,40	23.453,69	99,78 %
25D003141	DIRECCAO REGIONAL DO INGC NORTE EM NAMPULA	2.085,47	2.085,47	100,00 %	421,28	421,28	100,00 %	1.005,00	1.005,00	100,00 %	--	--	--	--	--	--	3.511,75	3.511,75	100,00 %
27D000141	DIRECCAO PROVINCIAL DA ECONOMIA E FINANÇAS DE NAMPULA	53.669,93	53.669,93	100,00 %	11.965,10	11.965,10	100,00 %	888,87	888,87	100,00 %	0,00	0,00	--	--	--	--	66.523,90	66.523,90	100,00 %
27D001441	DELEGAÇÃO REGIONAL NORTE DA AT DE NACALA -	678,64	678,64	100,00 %	35.021,95	35.021,95	100,00 %	30,00	30,00	100,00 %	--	--	--	--	--	--	35.730,59	35.730,59	100,00 %
27D001541	DELEGAÇÃO REGIONAL DA INSPECCAO GERAL DE FINANÇAS - NORTE	17.398,62	17.398,62	100,00 %	2.201,35	2.201,35	100,00 %	25,00	25,00	100,00 %	--	--	--	--	--	--	19.624,97	19.624,97	100,00 %
27D002041	ZONA ECONOMICA ESPECIAL DE NACALA	4.738,66	4.738,66	100,00 %	1.869,08	1.869,08	100,00 %	0,00	0,00	--	--	--	--	--	--	--	6.607,74	6.607,74	100,00 %
27D003041	DELEGAÇÃO PROVINCIAL DO INSTITUTO NACIONAL DE ESTATISTICA DE NAMPULA	12.859,09	12.859,09	100,00 %	1.159,23	1.159,23	100,00 %	5,00	5,00	100,00 %	--	--	--	--	--	--	14.023,32	14.023,32	100,00 %
27D003141	DELEGAÇÃO PROVINCIAL DO CENTRO DE PROMOÇÃO DE INVESTIMENTO DE NAMPULA	0,00	0,00	--	0,00	0,00	--	--	--	--	--	--	--	--	--	--	0,00	0,00	--

CONTA GERAL DO ESTADO DO ANO 2016

Resumo da Despesa de Funcionamento, Segundo as Classificações Orgânica e Económica, em Comparação com a Dotação Orçamental

Província de Nampula

Posição: 31-12-2016

Classificação Orgânica		Despesas com Pessoal			Bens e Serviços			Transferências Correntes			Outras Desp. Correntes e Encargos Gerais do Estado			Despesas de Capital			Total			
Código	Descrição	Dotação Final	Realização	%	Dotação Final	Realização	%	Dotação Final	Realização	%	Dotação Final	Realização	%	Dotação Final	Realização	%	Dotação Final	Realização	%	
31D000141	DIRECCAO PROVINCIAL DO TRABALHO, EMPREGO E SEGURANÇA SOCIAL DE NAMPULA	6.731,79	6.731,79	100,00 %	2.583,23	2.583,23	100,00 %	110,00	110,00	100,00 %	--	--	--	--	--	--	9.425,02	9.425,02	100,00 %	
31D000641	DELEGAÇÃO PROVINCIAL DO INEFP DE NAMPULA	6.955,69	6.955,69	100,00 %	1.406,86	1.406,86	100,00 %	6.298,04	6.298,04	100,00 %	--	--	--	--	--	--	14.660,59	14.660,59	100,00 %	
31D000841	CENTRO DE MEDIACAO E ARBITRAGEM LABORAL DE NAMPULA	2.671,03	2.671,03	100,00 %	603,00	603,00	100,00 %	5,00	5,00	100,00 %	--	--	--	--	--	--	3.279,03	3.279,03	100,00 %	
33D000141	DIRECCAO PROVINCIAL DA TERRA, AMBIENTE E DESENVOLVIMENTO RURAL DE NAMPULA	13.612,93	13.612,93	100,00 %	3.152,64	3.152,64	100,00 %	84,16	84,16	100,00 %	--	--	--	--	--	--	16.849,73	16.849,73	100,00 %	
33D000441	CENTRO DE DESENVOLVIMENTO SUSTENTAVEL ZONAS URBANAS EM NAMPULA	4.916,74	4.916,74	100,00 %	814,61	814,61	100,00 %	10,00	10,00	100,00 %	--	--	--	--	--	--	5.741,35	5.741,35	100,00 %	
35D000141	DIRECCAO PROVINCIAL DA AGRICULTURA E SEGURANÇA ALIMENTAR DE NAMPULA	40.369,94	40.369,94	100,00 %	15.840,68	15.084,77	95,23 %	22.885,58	22.885,58	100,00 %	--	--	--	--	--	--	--	79.096,21	78.340,30	99,04 %
35D001341	DELEGAÇÃO PROVINCIAL DO CENTRO DE PROMOCÃO DA AGRICULTURA DE NAMPULA - UGB	1.595,34	1.595,34	100,00 %	609,70	609,70	100,00 %	41,00	41,00	100,00 %	--	--	--	--	--	--	--	2.246,04	2.246,04	100,00 %
35D001941	DELEGAÇÃO DO INSTITUTO DO ALGODAO DE NAMPULA	4.069,67	4.069,67	100,00 %	2.850,96	2.850,96	100,00 %	0,00	0,00	--	--	--	--	--	--	--	--	6.920,63	6.920,63	100,00 %
35D002041	DELEGAÇÃO DO INSTITUTO DE FOMENTO DE CAJU DE NAMPULA	7.526,19	7.526,19	100,00 %	3.288,93	3.288,93	100,00 %	15,00	15,00	100,00 %	--	--	--	--	--	--	--	10.830,12	10.830,12	100,00 %
35D002141	CENTRO REGIONAL DA ZONA NORDESTE DO IIAM DE NAMPULA - UGB	25.395,86	25.395,86	100,00 %	7.468,40	7.468,40	100,00 %	20,00	20,00	100,00 %	--	--	--	--	--	--	--	32.884,26	32.884,26	100,00 %
37D000141	DIRECCAO PROVINCIAL DO MAR, AGUAS INTERIORES E PESCAS DE NAMPULA	4.387,20	4.387,20	100,00 %	1.208,68	1.208,68	100,00 %	593,98	593,98	100,00 %	--	--	--	--	--	--	--	6.189,85	6.189,85	100,00 %
37D000241	DELEGAÇÃO PROVINCIAL DO INSTITUTO DE DESENVOLVIMENTO DE PESCA PEQUENA ESCALA DE	6.723,78	6.723,78	100,00 %	854,60	854,60	100,00 %	115,00	115,00	100,00 %	--	--	--	--	--	--	--	7.693,38	7.693,38	100,00 %
37D000441	DELEGAÇÃO DO INSTITUTO NACIONAL DE INSPECCAO DO	2.230,95	2.230,95	100,00 %	1.030,97	1.030,97	100,00 %	0,00	0,00	--	--	--	--	--	--	--	--	3.261,92	3.261,92	100,00 %

CONTA GERAL DO ESTADO DO ANO 2016

Resumo da Despesa de Funcionamento, Segundo as Classificações Orgânica e Económica, em Comparação com a Dotação Orçamental
Província de Nampula

Posição: 31-12-2016

Classificação Orgânica		Despesas com Pessoal			Bens e Serviços			Transferências Correntes			Outras Desp. Correntes e Encargos Gerais do Estado			Despesas de Capital			Total		
Código	Descrição	Dotação Final	Realização	%	Dotação Final	Realização	%	Dotação Final	Realização	%	Dotação Final	Realização	%	Dotação Final	Realização	%	Dotação Final	Realização	%
37D000541	PESCADO DE NAMPULA DELEGAÇÃO PROVINCIAL DO INSTITUTO NACIONAL DE INVESTIGACAO PESQUEIRA EM NAMPULA	3.423,14	3.423,14	100,00 %	925,74	925,74	100,00 %	69,97	69,97	100,00 %	--	--	--	--	--	--	4.418,85	4.418,85	100,00 %
37D000641	DELEGAÇÃO PROVINCIAL DA ADMINISTRACAO NACIONAL DE PESCAS DE NAMPULA	1.697,52	1.697,52	100,00 %	527,53	527,53	100,00 %	248,40	248,40	100,00 %	--	--	--	--	--	--	2.473,44	2.473,44	100,00 %
39D000141	DIRECCAO PROVINCIAL DOS RECURSOS MINERAIS E ENERGIA DE NAMPULA	12.622,50	12.622,50	100,00 %	1.766,08	1.766,08	100,00 %	271,22	271,22	100,00 %	--	--	--	--	--	--	14.659,79	14.659,79	100,00 %
39D220041	CENTRO DE GEMOLOGIA E LAPIDACAO	1.759,51	1.759,51	100,00 %	713,03	713,03	100,00 %	35,14	35,14	100,00 %	--	--	--	--	--	--	2.507,68	2.507,68	100,00 %
41D000141	DIRECCAO PROVINCIAL DA INDUSTRIA E COMERCIO DE NAMPULA	8.452,63	8.452,63	100,00 %	2.149,43	2.149,43	100,00 %	87,40	87,40	100,00 %	0,00	0,00	--	--	--	--	10.689,46	10.689,46	100,00 %
41D000241	BALCAO DE ATENDIMENTO UNICO DE NAMPULA	4.783,38	4.783,38	100,00 %	2.570,26	2.570,26	100,00 %	45,00	45,00	100,00 %	--	--	--	--	--	--	7.398,64	7.398,64	100,00 %
41D000341	DELEGAÇÃO PROVINCIAL DA INSPECCAO NACIONAL DE ACTIVIDADES ECONOMICAS DE NAMPULA	3.320,98	3.320,98	100,00 %	770,43	770,43	100,00 %	--	--	--	--	--	--	0,00	0,00	--	4.091,41	4.091,41	100,00 %
43D000141	DIRECCAO PROVINCIAL DA CULTURA E TURISMO DE NAMPULA	14.300,59	14.300,59	100,00 %	6.519,12	6.519,12	100,00 %	100,43	100,43	100,00 %	--	--	--	--	--	--	20.920,14	20.920,14	100,00 %
43D000241	MUSEU NACIONAL DE ETNOLOGIA - NAMPULA	5.504,30	5.504,30	100,00 %	1.435,50	1.435,50	100,00 %	20,00	20,00	100,00 %	--	--	--	--	--	--	6.959,80	6.959,80	100,00 %
43D000341	MUSEU DA ILHA DE MOCAMBIQUE	3.196,31	3.196,31	100,00 %	859,27	859,27	100,00 %	20,00	20,00	100,00 %	--	--	--	--	--	--	4.075,58	4.075,58	100,00 %
43D000441	GABINETE DE CONSERVACAO DA ILHA DE MOCAMBIQUE	3.492,09	3.492,09	100,00 %	1.922,34	1.922,34	100,00 %	0,00	0,00	--	--	--	--	--	--	--	5.414,44	5.414,44	100,00 %
45D000141	DIRECCAO PROVINCIAL DOS TRANSPORTES E COMUNICACOES DE NAMPULA	4.823,87	4.823,87	100,00 %	2.540,35	2.540,35	100,00 %	190,67	190,67	100,00 %	--	--	--	--	--	--	7.554,89	7.554,89	100,00 %
45D000541	ADMINISTRACAO MARITMA DE NACALA	2.703,23	2.703,23	100,00 %	521,56	521,56	100,00 %	15,00	15,00	100,00 %	--	--	--	--	--	--	3.239,79	3.239,79	100,00 %
45D000641	CENTRO REGIONAL DO INSTITUTO NACIONAL DE METEOROLOGIA DE NAMPULA	4.742,07	4.742,07	100,00 %	418,86	418,86	100,00 %	10,00	10,00	100,00 %	--	--	--	--	--	--	5.170,93	5.170,93	100,00 %
45D001141	DELEGAÇÃO PROVINCIAL DO	3.926,47	3.926,47	100,00 %	292,70	292,70	100,00 %	0,00	0,00	--	--	--	--	--	--	--	4.219,17	4.219,17	100,00 %

CONTA GERAL DO ESTADO DO ANO 2016

Resumo da Despesa de Funcionamento, Segundo as Classificações Orgânica e Económica, em Comparação com a Dotação Orçamental

Província de Nampula

Posição: 31-12-2016

Classificação Orgânica		Despesas com Pessoal			Bens e Serviços			Transferências Correntes			Outras Desp. Correntes e Encargos Gerais do Estado			Despesas de Capital			Total		
Código	Descrição	Dotação Final	Realização	%	Dotação Final	Realização	%	Dotação Final	Realização	%	Dotação Final	Realização	%	Dotação Final	Realização	%	Dotação Final	Realização	%
45D001241	INSTITUTO NACIONAL DE VIACAO DE NAMPULA	2.083,93	2.083,93	100,00 %	527,02	527,02	100,00 %	5,00	5,00	100,00 %	--	--	--	--	--	--	2.615,95	2.615,95	100,00 %
45D001341	ADMINISTRACAO MARITIMA DA ILHA DE MOCAMBIQUE	2.414,24	2.414,24	100,00 %	365,22	365,22	100,00 %	10,00	10,00	100,00 %	--	--	--	--	--	--	2.789,46	2.789,46	100,00 %
47D000141	ADMINISTRACAO MARITIMA DE ANGOCHE	15.769,98	15.769,98	100,00 %	7.003,19	7.003,19	100,00 %	1.372,56	1.372,56	100,00 %	--	--	--	--	--	--	24.145,72	24.145,72	100,00 %
47D000741	DIRECCAO PROVINCIAL DAS OBRAS PUBLICAS, HABITACAO E RECURSOS HÍDRICOSDE NAMPULA	5.727,60	5.727,60	100,00 %	2.115,00	2.115,00	100,00 %	1.436,56	1.436,56	100,00 %	--	--	--	--	--	--	9.279,16	9.279,16	100,00 %
47D000841	ADMINISTRACAO REGIONAL DAS AGUAS DO CENTRO NORTE	1.108,79	1.108,79	100,00 %	300,60	300,60	100,00 %	25,00	25,00	100,00 %	--	--	--	--	--	--	1.434,39	1.434,39	100,00 %
50D000141	DELEGAÇÃO DA ADMINISTRACAO DO PARQUE IMOBILIARIO DO ESTADO DE NAMPULA	1.098.859,26	1.098.859,26	100,00 %	22.608,09	22.608,09	100,00 %	1.966,75	1.966,75	100,00 %	0,00	0,00	--	--	--	--	1.123.434,11	1.123.434,11	100,00 %
52D000241	DIRECCAO PROVINCIAL DA EDUCACAO E DESENVOLVIMENTO HUMANO DE NAMPULA	8.516,96	8.516,96	100,00 %	814,60	814,60	100,00 %	200,00	200,00	100,00 %	--	--	--	--	--	--	9.531,56	9.531,56	100,00 %
52D000541	CENTRO REGIONAL DE CIENCIA E TECNOLOGIA -	8.324,84	8.324,84	100,00 %	3.572,78	3.572,78	100,00 %	71,25	71,25	100,00 %	--	--	--	--	--	--	11.968,87	11.968,87	100,00 %
52D000841	DIRECCAO PROVINCIAL DE CIENCIA E TECNOLOGIA, ENSINO SUPERIOR E TECNICO E PROFISSIONAL DE NAMPULA	141.330,97	141.330,97	100,00 %	24.222,84	24.222,84	100,00 %	2.272,59	2.272,59	100,00 %	0,00	0,00	--	--	--	--	167.826,39	167.826,39	100,00 %
54D000141	UNIVERSIDADE PEDAGOGICA	7.751,47	7.751,47	100,00 %	2.188,45	2.188,45	100,00 %	140,00	140,00	100,00 %	--	--	--	--	--	--	10.079,93	10.079,93	100,00 %
58D000141	DIRECCAO PROVINCIAL DA JUVENTUDE E DESPORTOS DE NAMPULA	190.967,70	190.967,70	100,00 %	21.291,98	21.291,98	100,00 %	1.089,84	1.089,84	100,00 %	--	--	--	--	--	--	213.349,51	213.349,51	100,00 %
58D000741	DIRECCAO PROVINCIAL DA SAUDE DE NAMPULA	205.816,28	205.816,28	100,00 %	70.980,84	70.980,84	100,00 %	2.006,31	2.006,31	100,00 %	--	--	--	--	--	--	278.803,43	278.803,43	100,00 %
58D000941	HOSPITAL CENTRAL DE NAMPULA	39.725,91	39.864,49	100,35 %	18.728,42	18.728,42	100,00 %	701,73	701,73	100,00 %	--	--	--	--	--	--	59.156,06	59.294,64	100,23 %
60D000141	HOSPITAL DISTRIAL DE NACALA-PORTO	8.579,07	8.579,07	100,00 %	1.481,43	1.481,43	100,00 %	1.683,50	1.683,50	100,00 %	--	--	--	--	--	--	11.744,00	11.744,00	100,00 %
60D000141	DIRECCAO PROVINCIAL DOS COMBATENTES DE NAMPULA																		

CONTA GERAL DO ESTADO DO ANO 2016

Resumo da Despesa de Funcionamento, Segundo as Classificações Orgânica e Económica, em Comparação com a Dotação Orçamental

Província de Nampula

Posição: 31-12-2016

Classificação Orgânica		Despesas com Pessoal			Bens e Serviços			Transferências Correntes			Outras Desp. Correntes e Encargos Gerais do Estado			Despesas de Capital			Total		
Código	Descrição	Dotação Final	Realização	%	Dotação Final	Realização	%	Dotação Final	Realização	%	Dotação Final	Realização	%	Dotação Final	Realização	%	Dotação Final	Realização	%
62D000141	DIRECCAO PROVINCIAL DO GÉNERO, CRIANÇA E ACCAO SOCIAL DE NAMPULA	19.271,85	19.271,85	100,00 %	3.600,00	3.600,00	100,00 %	1.755,85	1.755,85	100,00 %	--	--	--	--	--	--	24.627,70	24.627,70	100,00 %
62D000241	DELEGAÇÃO PROVINCIAL DO INSTITUTO NACIONAL DE ACCAO SOCIAL DE NAMPULA	6.677,92	6.677,92	100,00 %	727,92	727,92	100,00 %	122.553,56	122.553,56	100,00 %	--	--	--	--	--	--	129.959,40	129.959,40	100,00 %
62D020141	DELEGAÇÃO DISTRITAL DO INSTITUTO NACIONAL DE ACCAO SOCIAL DE ANGOCHE	6.377,69	6.377,69	100,00 %	308,33	308,33	100,00 %	121.446,20	121.446,20	100,00 %	--	--	--	--	--	--	128.132,22	128.132,22	100,00 %
62D170141	DELEGAÇÃO DISTRITAL DO INSTITUTO NACIONAL DE ACCAO SOCIAL DE NACALA-PORTO	3.237,31	3.237,31	100,00 %	308,33	308,33	100,00 %	99.703,36	99.703,36	100,00 %	--	--	--	--	--	--	103.249,00	103.249,00	100,00 %
62D210141	DELEGAÇÃO DISTRITAL DO INSTITUTO NACIONAL DE ACCAO SOCIAL DE RIBAUE	2.805,22	2.805,22	100,00 %	231,67	231,67	100,00 %	58.346,78	58.346,78	100,00 %	--	--	--	--	--	--	61.383,66	61.383,66	100,00 %
65D000541	E.G.E - TRANSFERENCIAS AS FAMILIAS - PROVINCIA DE NAMPULA	--	--	--	--	--	--	113.785,70	113.785,70	100,00 %	--	--	--	--	--	--	113.785,70	113.785,70	100,00 %
65D000841	E.G.E - OUTRAS DESPESAS CORRENTES - PROVINCIA DE NAMPULA	--	--	--	22.260,68	22.260,68	100,00 %	--	--	--	42.519,90	42.519,90	100,00 %	250,00	0,00	0,00 %	65.030,58	64.780,58	99,62 %
Total		2.613.967,44	2.614.239,66	100,01 %	581.667,70	580.860,08	99,86 %	586.154,70	586.154,70	100,00 %	45.530,19	42.519,90	93,39 %	500,00	250,00	50,00 %	3.827.820,04	3.824.024,34	99,90 %

CONTA GERAL DO ESTADO DO ANO 2016

Resumo da Despesa de Funcionamento, Segundo as Classificações Orgânica e Económica, em Comparação com a Dotação Orçamental
Província de Zambézia

Posição: 31-12-2016

Classificação Orgânica		Despesas com Pessoal			Bens e Serviços			Transferências Correntes			Outras Desp. Correntes e Encargos Gerais do Estado			Despesas de Capital			Total		
Código	Descrição	Dotação Final	Realização	%	Dotação Final	Realização	%	Dotação Final	Realização	%	Dotação Final	Realização	%	Dotação Final	Realização	%	Dotação Final	Realização	%
02E000341	GABINETE PROVINCIAL DE PREVENCAO E COMBATE A DROGA DA ZAMBEZIA	3.421,65	3.421,65	100,00 %	1.964,87	1.964,87	100,00 %	5,00	5,00	100,00 %	--	--	--	--	--	--	5.391,52	5.391,52	100,00 %
02E000441	DELEGAÇÃO PROVINCIAL DA COMUNICACAO SOCIAL DA ZAMBEZIA	11.688,52	11.688,52	100,00 %	1.399,10	1.399,10	100,00 %	0,00	0,00	--	--	--	--	--	--	--	13.087,61	13.087,61	100,00 %
03E000141	GABINETE DO GOVERNADOR DA ZAMBEZIA	14.215,55	14.215,55	100,00 %	21.214,16	21.214,16	100,00 %	140,55	140,55	100,00 %	--	--	--	--	--	--	35.570,25	35.570,25	100,00 %
05E000141	ASSEMBLEIA PROVINCIAL DA ZAMBEZIA	31.545,62	31.545,62	100,00 %	7.203,21	7.203,21	100,00 %	62,55	62,55	100,00 %	--	--	--	--	--	--	38.811,38	38.811,38	100,00 %
05E000241	DELEGAÇÃO PROVINCIAL DO SECRETARIADO GERAL DA ASSEMBLEIA DA REPUBLICA DA ZAMBEZIA	4.090,23	4.090,23	100,00 %	1.012,09	1.012,09	100,00 %	5,00	5,00	100,00 %	--	--	--	--	--	--	5.107,33	5.107,33	100,00 %
07E000141	TRIBUNAL PROVINCIAL DA ZAMBEZIA	54.574,60	54.574,60	100,00 %	9.867,15	9.867,15	100,00 %	35,00	35,00	100,00 %	--	--	--	--	--	--	64.476,75	64.476,75	100,00 %
07E000241	TRIBUNAL PROVINCIAL DO TRABALHO DA ZAMBEZIA	6.770,50	6.770,50	100,00 %	1.166,16	1.166,16	100,00 %	5,00	5,00	100,00 %	--	--	--	--	--	--	7.941,66	7.941,66	100,00 %
11E000141	TRIBUNAL ADMINISTRATIVO PROVINCIAL DA ZAMBEZIA	22.979,14	22.979,14	100,00 %	11.682,75	11.682,75	100,00 %	423,27	423,27	100,00 %	--	--	--	--	--	--	35.085,16	35.085,16	100,00 %
11E000341	TRIBUNAL FISCAL PROVINCIALDA ZAMBEZIA	8.281,67	8.281,67	100,00 %	2.666,30	2.666,30	100,00 %	5,00	5,00	100,00 %	--	--	--	--	--	--	10.952,98	10.952,98	100,00 %
13E000141	PROCURADORIA PROVINCIAL DA ZAMBEZIA	64.879,64	64.879,64	100,00 %	15.720,91	15.720,91	100,00 %	95,88	95,88	100,00 %	--	--	--	--	--	--	80.696,42	80.696,42	100,00 %
15E000141	CENTRO PROVINCIAL DE RECRUTAMENTO E MOBILIZACAO DA ZAMBEZIA	1.013,60	1.013,60	100,00 %	3.730,58	3.730,58	100,00 %	499,33	499,33	100,00 %	--	--	--	--	--	--	5.243,51	5.243,51	100,00 %
17E000141	COMANDO PROVINCIAL DA PRM DA ZAMBEZIA	2.434,20	2.434,20	100,00 %	25.017,41	25.017,41	100,00 %	1.032,20	1.032,20	100,00 %	--	--	--	--	--	--	28.483,81	28.483,81	100,00 %
23E000141	DIRECCAO PROVINCIAL DA JUSTICA, ASSUNTOS CONSTITUCIONAIS E RELIGIOSOS DA ZAMBEZIA	36.573,41	36.573,41	100,00 %	3.169,17	3.169,17	100,00 %	40,00	40,00	100,00 %	--	--	--	--	--	--	39.782,57	39.782,57	100,00 %
23E000241	CADEIA PROVINCIAL DA ZAMBEZIA	33.480,00	33.480,00	100,00 %	41.501,35	41.501,35	100,00 %	360,44	360,44	100,00 %	0,00	0,00	--	--	--	--	75.341,79	75.341,79	100,00 %
23E000441	DELEGAÇÃO DO INSTITUTO DO PATROCINIO E ASSISTENCIA JURÍDICA DA ZAMBEZIA	7.783,96	7.783,96	100,00 %	1.738,04	1.738,04	100,00 %	37,17	37,17	100,00 %	--	--	--	--	--	--	9.559,17	9.559,17	100,00 %
25E000141	SECRETARIA PROVINCIAL DA ZAMBEZIA	19.475,69	19.475,69	100,00 %	12.511,19	12.511,19	100,00 %	391,76	391,76	100,00 %	--	--	--	--	--	--	32.378,64	32.378,64	100,00 %

CONTA GERAL DO ESTADO DO ANO 2016

Resumo da Despesa de Funcionamento, Segundo as Classificações Orgânica e Económica, em Comparação com a Dotação Orçamental
Província de Zambézia

Posição: 31-12-2016

Classificação Orgânica		Despesas com Pessoal			Bens e Serviços			Transferências Correntes			Outras Desp. Correntes e Encargos Gerais do Estado			Despesas de Capital			Total		
Código	Descrição	Dotação Final	Realização	%	Dotação Final	Realização	%	Dotação Final	Realização	%	Dotação Final	Realização	%	Dotação Final	Realização	%	Dotação Final	Realização	%
25E000241	DELEGAÇÃO PROVINCIAL DO SECRETARIADO TECNICO DA ADMINISTRACAO ELEITORAL DA ZAMBEZIA	11.353,97	11.353,97	100,00 %	2.565,18	2.565,18	100,00 %	154,47	154,47	100,00 %	--	--	--	--	--	--	14.073,62	14.073,62	100,00 %
25E000341	DELEGAÇÃO DO INSTITUTO NACIONAL DE GESTAO DAS CALAMIDADES DA ZAMBEZIA	5.456,15	5.456,15	100,00 %	1.280,90	1.280,90	100,00 %	4.891,85	4.891,85	100,00 %	--	--	--	--	--	--	11.628,91	11.628,91	100,00 %
27E000141	DIRECCAO PROVINCIAL DA ECONOMIA E FINANCAS DA ZAMBEZIA	54.622,18	54.622,18	100,00 %	24.717,92	24.717,92	100,00 %	74,05	74,05	100,00 %	0,00	0,00	--	--	--	--	79.414,14	79.414,14	100,00 %
27E001041	DELEGAÇÃO PROVINCIAL DA AUTORIDADE TRIBUTARIA DA ZAMBEZIA	290,95	290,95	100,00 %	14.592,17	14.592,17	100,00 %	20,00	20,00	100,00 %	--	--	--	--	--	--	14.903,12	14.903,12	100,00 %
27E003041	DELEGAÇÃO PROVINCIAL DO INSTITUTO NACIONAL DE ESTATISTICA DA ZAMBEZIA	7.154,02	7.154,02	100,00 %	1.212,47	1.212,47	100,00 %	5,00	5,00	100,00 %	--	--	--	--	--	--	8.371,49	8.371,49	100,00 %
27E003141	DELEGAÇÃO PROVINCIAL DO CENTRO DE PROMOCAO DE INVESTIMENTO DA ZAMBEZIA	0,00	0,00	--	0,00	0,00	--	0,00	0,00	--	--	--	--	--	--	--	0,00	0,00	--
31E000141	DIRECCAO PROVINCIAL DO TRABALHO, EMPREGO E SEGURANÇA SOCIAL DA ZAMBEZIA	6.749,08	6.749,08	100,00 %	1.799,54	1.799,54	100,00 %	10,00	10,00	100,00 %	--	--	--	--	--	--	8.558,61	8.558,61	100,00 %
31E000641	DELEGAÇÃO PROVINCIAL DO INEFP DA ZAMBEZIA	3.969,91	3.969,91	100,00 %	1.457,74	1.457,74	100,00 %	142,00	142,00	100,00 %	--	--	--	--	--	--	5.569,65	5.569,65	100,00 %
31E000841	CENTRO DE MEDIACAO E ARBITRAGEM LABORAL DA ZAMBEZIA	1.563,28	1.563,28	100,00 %	1.139,25	1.139,25	100,00 %	0,00	0,00	--	--	--	--	--	--	--	2.702,53	2.702,53	100,00 %
33E000141	DIRECCAO PROVINCIAL DA TERRA, AMBIENTE E DESENVOLVIMENTO RURAL DA ZAMBEZIA	26.447,61	26.438,82	99,97 %	4.402,49	4.402,49	100,00 %	1.170,51	1.170,51	100,00 %	--	--	--	--	--	--	32.020,61	32.011,82	99,97 %
35E000141	DIRECCAO PROVINCIAL DA AGRICULTURA E SEGURANÇA ALIMENTAR DA ZAMBEZIA	27.229,18	27.229,18	100,00 %	13.505,70	13.505,70	100,00 %	18.210,67	18.210,67	100,00 %	--	--	--	--	--	--	58.945,55	58.945,55	100,00 %
35E001241	DELEGAÇÃO PROVINCIAL DO CENTRO DE PROMOCAO DA AGRICULTURA DA ZAMBEZIA	2.484,12	2.484,12	100,00 %	832,24	832,24	100,00 %	15,00	15,00	100,00 %	--	--	--	--	--	--	3.331,35	3.331,35	100,00 %
35E002041	DELEGAÇÃO DO INSTITUTO DE FOMENTO DE CAJU DA ZAMBEZIA	5.129,97	5.129,97	100,00 %	1.469,83	1.469,83	100,00 %	65,53	65,53	100,00 %	--	--	--	60,00	60,00	100,00 %	6.725,33	6.725,33	100,00 %

CONTA GERAL DO ESTADO DO ANO 2016

Resumo da Despesa de Funcionamento, Segundo as Classificações Orgânica e Económica, em Comparação com a Dotação Orçamental
Província de Zambézia

Posição: 31-12-2016

Classificação Orgânica		Despesas com Pessoal			Bens e Serviços			Transferências Correntes			Outras Desp. Correntes e Encargos Gerais do Estado			Despesas de Capital			Total		
Código	Descrição	Dotação Final	Realização	%	Dotação Final	Realização	%	Dotação Final	Realização	%	Dotação Final	Realização	%	Dotação Final	Realização	%	Dotação Final	Realização	%
37E000141	DIRECCAO PROVINCIAL DO MAR, AGUAS INTERIORES E PESCAS DA ZAMBEZIA	6.862,92	6.862,92	100,00 %	4.482,95	4.482,95	100,00 %	2.083,81	2.083,81	100,00 %	--	--	--	--	--	--	13.429,68	13.429,68	100,00 %
37E000241	DELEGAÇÃO PROVINCIAL DO INSTITUTO DE DESENVOLVIMENTO DE PESCA PEQUENA ESCALA DA ZAMBEZIA	8.515,65	8.515,65	100,00 %	1.921,56	1.921,56	100,00 %	23,40	23,40	100,00 %	--	--	--	--	--	--	10.460,61	10.460,61	100,00 %
37E000341	DELEGAÇÃO DO INSTITUTO NACIONAL DE DESENVOLVIMENTO DA AQUACULTURA DA ZAMBEZIA	2.311,36	2.311,36	100,00 %	554,34	554,34	100,00 %	25,00	25,00	100,00 %	--	--	--	--	--	--	2.890,70	2.890,70	100,00 %
37E000441	DELEGAÇÃO DO INSTITUTO NACIONAL DE INSPECCAO DO PESCADO DA ZAMBEZIA	3.875,91	3.875,91	100,00 %	1.931,62	1.931,62	100,00 %	18,43	18,43	100,00 %	--	--	--	--	--	--	5.825,95	5.825,95	100,00 %
37E000541	DELEGAÇÃO PROVINCIAL DO INSTITUTO NACIONAL DE INVESTIGACAO PESQUEIRA EM ZAMBEZIA	4.038,22	4.038,22	100,00 %	1.693,55	1.693,55	100,00 %	18,00	18,00	100,00 %	--	--	--	--	--	--	5.749,78	5.749,78	100,00 %
37E000641	DELEGAÇÃO PROVINCIAL DA ADMINISTRACAO NACIONAL DE PESCAS DA ZAMBEZIA	922,45	922,45	100,00 %	1.968,14	1.968,14	100,00 %	0,00	0,00	--	--	--	--	--	--	--	2.890,59	2.890,59	100,00 %
39E000141	DIRECCAO PROVINCIAL DOS RECURSOS MINERAIS E ENERGIA DA ZAMBEZIA	7.736,28	7.736,28	100,00 %	2.045,15	2.045,15	100,00 %	10,00	10,00	100,00 %	--	--	--	--	--	--	9.791,44	9.791,44	100,00 %
41E000141	DIRECCAO PROVINCIAL DA INDUSTRIA E COMERCIO DA ZAMBEZIA	9.807,38	9.807,38	100,00 %	3.242,04	3.242,04	100,00 %	15,00	15,00	100,00 %	--	--	--	--	--	--	13.064,42	13.064,42	100,00 %
41E000241	BALCAO DE ATENDIMENTO UNICO DA ZAMBEZIA	2.480,56	2.480,56	100,00 %	2.535,62	2.535,62	100,00 %	105,00	105,00	100,00 %	--	--	--	--	--	--	5.121,18	5.121,18	100,00 %
41E000341	DELEGAÇÃO PROVINCIAL DA INSPECCAO NACIONAL DE ACTIVIDADES ECONOMICAS DA ZAMBEZIA	599,05	599,05	100,00 %	612,98	612,98	100,00 %	--	--	--	--	--	--	--	--	--	1.212,03	1.212,03	100,00 %
43E000141	DIRECCAO PROVINCIAL DA CULTURA E TURISMO DA ZAMBEZIA	13.553,93	13.553,93	100,00 %	9.349,69	9.349,69	100,00 %	55,26	55,26	100,00 %	--	--	--	--	--	--	22.958,88	22.958,88	100,00 %
45E000141	DIRECCAO PROVINCIAL DOS TRANSPORTES E COMUNICACOES DA ZAMBEZIA	5.331,76	5.331,76	100,00 %	2.210,24	2.210,24	100,00 %	516,46	516,46	100,00 %	--	--	--	--	--	--	8.058,46	8.058,46	100,00 %
45E000541	DELEGAÇÃO PROVINCIAL DE	5.091,60	5.091,60	100,00 %	2.981,69	2.981,69	100,00 %	15,00	15,00	100,00 %	--	--	--	--	--	--	8.088,28	8.088,28	100,00 %

CONTA GERAL DO ESTADO DO ANO 2016

Resumo da Despesa de Funcionamento, Segundo as Classificações Orgânica e Económica, em Comparação com a Dotação Orçamental
Província de Zambézia

Posição: 31-12-2016

Classificação Orgânica		Despesas com Pessoal			Bens e Serviços			Transferências Correntes			Outras Desp. Correntes e Encargos Gerais do Estado			Despesas de Capital			Total		
Código	Descrição	Dotação Final	Realização	%	Dotação Final	Realização	%	Dotação Final	Realização	%	Dotação Final	Realização	%	Dotação Final	Realização	%	Dotação Final	Realização	%
45E001041	ADMINISTRACAO MARITIMA DA ZAMBEZIA DELEGAÇÃO PROVINCIAL DO INSTITUTO NACIONAL DE METEOROLOGIA DA ZAMBEZIA	5.951,02	5.951,02	100,00 %	1.224,37	1.224,37	100,00 %	10,00	10,00	100,00 %	--	--	--	--	--	--	7.185,39	7.185,39	100,00 %
45E001141	DELEGAÇÃO PROVINCIAL DO INSTITUTO NACIONAL DE VIACAO DA ZAMBEZIA	4.415,30	4.415,30	100,00 %	1.043,67	1.043,67	100,00 %	10,00	10,00	100,00 %	--	--	--	--	--	--	5.468,97	5.468,97	100,00 %
47E000141	DIRECCAO PROVINCIAL DAS OBRAS PUBLICAS, HABITACAO E RECURSOS HÍDRICOS DA ZAMBEZIA	11.950,70	11.950,70	100,00 %	2.963,75	2.963,75	100,00 %	2.056,70	2.056,70	100,00 %	--	--	--	1.500,00	1.499,00	99,93 %	18.471,15	18.470,15	99,99 %
47E000841	DELEGAÇÃO DA ADMINISTRAÇÃO DO PARQUE IMOBILIARIO DO ESTADO DA ZAMBEZIA	1.086,25	1.086,25	100,00 %	1.024,12	1.024,12	100,00 %	92,80	92,80	100,00 %	--	--	--	--	--	--	2.203,17	2.203,17	100,00 %
50E000141	DIRECCAO PROVINCIAL DA EDUCACAO E DESENVOLVIMENTO HUMANO DA ZAMBEZIA	578.098,09	578.098,09	100,00 %	51.086,67	51.086,67	100,00 %	1.495,28	1.495,28	100,00 %	--	--	--	--	--	--	630.680,04	630.680,04	100,00 %
52E000541	DIRECCAO PROVINCIAL DE CIENCIA E TECNOLOGIA, ENSINO SUPERIOR E TECNICO E PROFISSIONAL DE	4.696,44	4.696,44	100,00 %	3.685,38	3.685,38	100,00 %	10,00	10,00	100,00 %	--	--	--	--	--	--	8.391,83	8.391,83	100,00 %
52E000741	DELEGACAO DA UNIVERSIDADE PEDAGOGICA	107.957,71	107.957,71	100,00 %	11.538,36	7.415,92	64,27 %	19.804,85	19.804,85	100,00 %	--	--	--	5.800,00	0,00	0,00 %	145.100,92	135.178,48	93,16 %
54E000141	DIRECCAO PROVINCIAL DA JUVENTUDE E DESPORTOS DA ZAMBEZIA - UGB	5.478,29	5.478,29	100,00 %	2.236,54	2.236,54	100,00 %	34,00	34,00	100,00 %	--	--	--	--	--	--	7.748,83	7.748,83	100,00 %
58E000141	DIRECCAO PROVINCIAL DA SAUDE DA ZAMBEZIA	148.108,38	148.108,38	100,00 %	76.596,97	76.596,97	100,00 %	4.414,52	4.414,52	100,00 %	0,00	0,00	--	1.220,00	950,00	77,87 %	230.339,87	230.069,87	99,88 %
58E000241	HOSPITAL PROVINCIAL DE QUELIMANE	141.559,98	141.559,98	100,00 %	61.043,84	61.043,84	100,00 %	2.001,15	2.001,15	100,00 %	--	--	--	--	--	--	204.604,96	204.604,96	100,00 %
60E000141	DIRECCAO PROVINCIAL DOS COMBATENTES DA ZAMBEZIA	6.045,83	6.045,83	100,00 %	3.525,39	3.525,39	100,00 %	1.186,80	1.186,80	100,00 %	--	--	--	--	--	--	10.758,02	10.758,02	100,00 %
62E000141	DIRECCAO PROVINCIAL DO GÉNERO, CRIANÇA E ACCAO SOCIAL DA ZAMBEZIA	10.062,83	10.062,83	100,00 %	2.006,24	2.006,24	100,00 %	503,11	503,11	100,00 %	--	--	--	--	--	--	12.572,18	12.572,18	100,00 %
62E000241	DELEGAÇÃO PROVINCIAL DO INSTITUTO NACIONAL DE ACCAO SOCIAL DA ZAMBEZIA	8.149,32	8.149,32	100,00 %	571,26	571,26	100,00 %	107.489,28	107.489,28	100,00 %	--	--	--	--	--	--	116.209,86	116.209,86	100,00 %

CONTA GERAL DO ESTADO DO ANO 2016

Resumo da Despesa de Funcionamento, Segundo as Classificações Orgânica e Económica, em Comparação com a Dotação Orçamental
Província de Zambézia

Posição: 31-12-2016

Classificação Orgânica		Despesas com Pessoal			Bens e Serviços			Transferências Correntes			Outras Desp. Correntes e Encargos Gerais do Estado			Despesas de Capital			Total		
Código	Descrição	Dotação Final	Realização	%	Dotação Final	Realização	%	Dotação Final	Realização	%	Dotação Final	Realização	%	Dotação Final	Realização	%	Dotação Final	Realização	%
62E050141	DELEGAÇÃO DISTRITAL DO INSTITUTO NACIONAL DE ACCAO SOCIAL DE GURUE	3.652,70	3.652,70	100,00 %	139,02	139,02	100,00 %	72.194,38	72.194,38	100,00 %	--	--	--	--	--	--	75.986,10	75.986,10	100,00 %
62E110141	DELEGAÇÃO DISTRITAL DO INSTITUTO NACIONAL DE ACCAO SOCIAL DE MOCUBA	4.294,72	4.294,72	100,00 %	389,29	389,29	100,00 %	130.578,48	130.578,48	100,00 %	--	--	--	--	--	--	135.262,49	135.262,49	100,00 %
65E000541	E.G.E - TRANSFERENCIAS AS FAMILIAS -PROVINCIA DA ZAMBEZIA	--	--	--	--	--	--	81.470,88	81.470,88	100,00 %	--	--	--	--	--	--	81.470,88	81.470,88	100,00 %
65E000841	E.G.E - OUTRAS DESPESAS CORRENTES - PROVINCIA DA ZAMBEZIA	--	--	--	6.500,00	6.500,00	100,00 %	--	--	--	28.254,00	28.254,00	100,00 %	--	--	--	34.754,00	34.754,00	100,00 %
Total		1.588.293,02	1.588.284,23	100,00 %	491.644,28	487.521,84	99,16 %	454.134,82	454.134,82	100,00 %	28.254,00	28.254,00	100,00 %	8.580,00	2.509,00	29,24 %	2.570.906,13	2.560.703,90	99,60 %

CONTA GERAL DO ESTADO DO ANO 2016

Resumo da Despesa de Funcionamento, Segundo as Classificações Orgânica e Económica, em Comparação com a Dotação Orçamental

Província de Tete

Posição: 31-12-2016

Classificação Orgânica		Despesas com Pessoal			Bens e Serviços			Transferências Correntes			Outras Desp. Correntes e Encargos Gerais do Estado			Despesas de Capital			Total		
Código	Descrição	Dotação Final	Realização	%	Dotação Final	Realização	%	Dotação Final	Realização	%	Dotação Final	Realização	%	Dotação Final	Realização	%	Dotação Final	Realização	%
02F000341	GABINETE PROVINCIAL DE PREVENCAO E COMBATE A DROGA DE TETE	3.731,50	3.731,50	100,00 %	1.353,17	1.353,17	100,00 %	20,00	20,00	100,00 %	--	--	--	--	--	--	5.104,67	5.104,67	100,00 %
02F000441	DELEGAÇÃO PROVINCIAL DA COMUNICACAO SOCIAL DE TETE	5.117,59	5.117,59	100,00 %	1.151,90	1.151,90	100,00 %	1.307,10	1.307,10	100,00 %	--	--	--	--	--	--	7.576,58	7.576,58	100,00 %
03F000141	GABINETE DO GOVERNADOR DE TETE	11.731,91	11.731,91	100,00 %	20.747,07	20.747,07	100,00 %	3.822,89	3.822,89	100,00 %	--	--	--	--	--	--	36.301,87	36.301,87	100,00 %
05F000141	ASSEMBLEIA PROVINCIAL DE TETE	28.765,31	28.765,31	100,00 %	7.354,54	7.354,54	100,00 %	58,26	58,26	100,00 %	--	--	--	--	--	--	36.178,11	36.178,11	100,00 %
05F000241	DELEGAÇÃO PROVINCIAL DO SECRETARIADO GERAL DA ASSEMBLEIA DA REPUBLICA DE TETE - UGB	3.434,72	3.434,72	100,00 %	1.609,18	1.609,18	100,00 %	10,00	10,00	100,00 %	--	--	--	--	--	--	5.053,90	5.053,90	100,00 %
07F000141	TRIBUNAL PROVINCIAL DE	63.480,31	63.480,31	100,00 %	12.059,07	12.059,07	100,00 %	295,62	295,62	100,00 %	--	--	--	--	--	--	75.835,00	75.835,00	100,00 %
11F000341	TRIBUNAL FISCAL DA PROVINCIA DE TETE	9.171,45	9.171,45	100,00 %	4.145,55	4.145,55	100,00 %	0,00	0,00	--	--	--	--	--	--	--	13.317,00	13.317,00	100,00 %
11F000441	TRIBUNAL ADMINISTRATIVO PROVINCIAL DE TETE	17.114,33	17.114,33	100,00 %	12.327,25	12.327,25	100,00 %	333,25	333,25	100,00 %	--	--	--	--	--	--	29.774,83	29.774,83	100,00 %
13F000141	PROCURADORIA PROVINCIAL DE TETE	58.147,81	58.147,81	100,00 %	12.271,38	12.271,38	100,00 %	268,44	268,44	100,00 %	--	--	--	0,00	0,00	--	70.687,63	70.687,63	100,00 %
15F000141	CENTRO PROVINCIAL DE RECRUTAMENTO E MOBILIZACAO DE TETE	2.705,96	2.705,96	100,00 %	3.518,52	3.518,52	100,00 %	15,00	15,00	100,00 %	--	--	--	--	--	--	6.239,47	6.239,47	100,00 %
17F000141	COMANDO PROVINCIAL DA PRM DE TETE	1.975,71	1.975,71	100,00 %	26.659,99	26.659,99	100,00 %	3.219,09	3.219,09	100,00 %	--	--	--	--	--	--	31.854,79	31.854,79	100,00 %
21F000141	DELEGAÇÃO PROVINCIAL DO INSTITUTO DE APOIO AOS REFUGIADOS DE TETE	1.040,88	1.040,88	100,00 %	1.219,52	1.219,52	100,00 %	58.127,60	58.127,60	100,00 %	--	--	--	--	--	--	60.388,00	60.388,00	100,00 %
23F000141	DIRECCAO PROVINCIAL DA JUSTICA, ASSUNTOS CONSTITUCIONAIS E RELIGIOSOS DE TETE	28.732,84	28.732,84	100,00 %	5.727,71	5.727,71	100,00 %	148,86	148,86	100,00 %	--	--	--	--	--	--	34.609,41	34.609,41	100,00 %
23F000241	CADEIA PROVINCIAL DE TETE	36.710,67	36.710,67	100,00 %	29.086,14	29.086,14	100,00 %	1.877,93	1.877,93	100,00 %	--	--	--	--	--	--	67.674,75	67.674,75	100,00 %
23F000441	DELEGAÇÃO DO INSTITUTO DO PATROCINIO E ASSISTENCIA JURÍDICA DE TETE	6.290,52	6.290,52	100,00 %	2.818,84	2.818,84	100,00 %	127,00	127,00	100,00 %	--	--	--	--	--	--	9.236,36	9.236,36	100,00 %
25F000141	SECRETARIA PROVINCIAL DE TETE	16.978,01	16.978,01	100,00 %	9.981,64	9.981,64	100,00 %	1.476,81	1.476,81	100,00 %	--	--	--	--	--	--	28.436,45	28.436,45	100,00 %
25F000241	DELEGAÇÃO PROVINCIAL DO	10.199,21	10.199,21	100,00 %	4.917,73	4.917,73	100,00 %	41,57	41,57	100,00 %	--	--	--	--	--	--	15.158,51	15.158,51	100,00 %

CONTA GERAL DO ESTADO DO ANO 2016

Resumo da Despesa de Funcionamento, Segundo as Classificações Orgânica e Económica, em Comparação com a Dotação Orçamental

Província de Tete

Posição: 31-12-2016

Classificação Orgânica		Despesas com Pessoal			Bens e Serviços			Transferências Correntes			Outras Desp. Correntes e Encargos Gerais do Estado			Despesas de Capital			Total		
Código	Descrição	Dotação Final	Realização	%	Dotação Final	Realização	%	Dotação Final	Realização	%	Dotação Final	Realização	%	Dotação Final	Realização	%	Dotação Final	Realização	%
25F000341	SECRETARIADO TECNICO DA ADMINISTRACAO ELEITORAL DE TETE DELEGAÇÃO DO INSTITUTO NACIONAL DE GESTAO DAS CALAMIDADES DE TETE	6.011,41	6.011,41	100,00 %	3.213,92	3.213,92	100,00 %	133.433,90	133.433,90	100,00 %	--	--	--	--	--	--	142.659,22	142.659,22	100,00 %
27F000141	DIRECCAO PROVINCIAL DA ECONOMIA E FINANÇAS DE TETE	33.013,89	33.013,89	100,00 %	12.687,26	12.687,26	100,00 %	1.175,42	1.175,42	100,00 %	0,00	0,00	--	--	--	--	46.876,57	46.876,57	100,00 %
27F001041	DELEGAÇÃO PROVINCIAL DA AUTORIDADE TRIBUTARIA DE TETE	377,06	377,06	100,00 %	22.396,71	22.396,71	100,00 %	25,00	25,00	100,00 %	--	--	--	--	--	--	22.798,77	22.798,77	100,00 %
27F003041	DELEGAÇÃO PROVINCIAL DO INSTITUTO NACIONAL DE ESTATISTICA DE TETE	12.516,24	12.516,24	100,00 %	3.412,51	3.412,51	100,00 %	5,00	5,00	100,00 %	--	--	--	--	--	--	15.933,75	15.933,75	100,00 %
27F003141	DELEGAÇÃO PROVINCIAL DO CENTRO DE PROMOCÃO DE INVESTIMENTO DE TETE	0,00	0,00	--	0,00	0,00	--	0,00	0,00	--	--	--	--	--	--	--	0,00	0,00	--
31F000141	DIRECCAO PROVINCIAL DO TRABALHO, EMPREGO E SEGURANÇA SOCIAL DE TETE	4.249,09	4.249,09	100,00 %	1.881,22	1.881,22	100,00 %	75,20	75,20	100,00 %	--	--	--	--	--	--	6.205,51	6.205,51	100,00 %
31F000641	DELEGAÇÃO PROVINCIAL DO INEFP DE TETE	4.249,07	4.249,07	100,00 %	2.563,27	2.563,27	100,00 %	91,80	91,80	100,00 %	--	--	--	--	--	--	6.904,14	6.904,14	100,00 %
31F000841	CENTRO DE MEDIACAO E ARBITRAGEM LABORAL DE	2.015,51	2.015,51	100,00 %	1.574,22	1.574,21	100,00 %	100,00	100,00	100,00 %	--	--	--	--	--	--	3.689,73	3.689,71	100,00 %
33F000141	DIRECCAO PROVINCIAL DA TERRA, AMBIENTE E DESENVOLVIMENTO RURAL DE TETE	13.917,70	13.917,70	100,00 %	4.228,30	4.063,73	96,11 %	889,23	889,23	100,00 %	--	--	--	--	--	--	19.035,23	18.870,67	99,14 %
35F000141	DIRECCAO PROVINCIAL DA AGRICULTURA E SEGURANÇA ALIMENTAR DE TETE	23.901,29	23.901,29	100,00 %	4.990,29	4.990,29	100,00 %	16.894,49	16.894,49	100,00 %	--	--	--	1.400,00	0,00	0,00 %	47.186,06	45.786,06	97,03 %
37F000141	DIRECCAO PROVINCIAL DO MAR, AGUAS INTERIORES E PESCAS DE TETE	4.376,36	4.376,36	100,00 %	4.916,72	4.831,74	98,27 %	159,50	159,50	100,00 %	--	--	--	93,50	0,00	0,00 %	9.546,08	9.367,59	98,13 %
37F000241	DELEGAÇÃO PROVINCIAL DO INSTITUTO NACIONAL DE DESENVOLVIMENTO DA PESACA DE PEQUENA ESCALA	1.819,30	1.819,30	100,00 %	403,29	403,29	100,00 %	12,50	12,50	100,00 %	--	--	--	--	--	--	2.235,09	2.235,09	100,00 %
37F000341	DELEGAÇÃO DO INSTITUTO NACIONAL DE	1.953,32	1.953,32	100,00 %	606,95	606,95	100,00 %	0,00	0,00	--	--	--	--	--	--	--	2.560,27	2.560,27	100,00 %

CONTA GERAL DO ESTADO DO ANO 2016

Resumo da Despesa de Funcionamento, Segundo as Classificações Orgânica e Económica, em Comparação com a Dotação Orçamental
Província de Tete

Posição: 31-12-2016

Classificação Orgânica		Despesas com Pessoal			Bens e Serviços			Transferências Correntes			Outras Desp. Correntes e Encargos Gerais do Estado			Despesas de Capital			Total		
Código	Descrição	Dotação Final	Realização	%	Dotação Final	Realização	%	Dotação Final	Realização	%	Dotação Final	Realização	%	Dotação Final	Realização	%	Dotação Final	Realização	%
37F000441	DESENVOLVIMENTO DA AQUACULTURA DE TETE	1.827,38	1.827,38	100,00 %	1.785,25	1.785,25	100,00 %	5,00	5,00	100,00 %	--	--	--	--	--	--	3.617,63	3.617,63	100,00 %
37F000541	DELEGAÇÃO DO INSTITUTO NACIONAL DE INSPECCAO DO PESCADO DE TETE	2.747,14	2.747,14	100,00 %	2.346,93	2.346,93	100,00 %	10,00	10,00	100,00 %	--	--	--	--	--	--	5.104,07	5.104,07	100,00 %
37F000741	DELEGAÇÃO PROVINCIAL DO INSTITUTO NACIONAL DE INVESTIGACAO PESQUEIRA EM TETE	973,12	973,12	100,00 %	1.491,28	1.335,63	89,56 %	0,00	0,00	--	--	--	--	70,00	0,00	0,00 %	2.534,39	2.308,75	91,10 %
39F000141	DIRECCAO PROVINCIAL DOS RECURSOS MINERAIS E ENERGIA DE TETE	8.035,12	8.035,12	100,00 %	1.607,39	1.607,39	100,00 %	85,72	85,72	100,00 %	--	--	--	--	--	--	9.728,23	9.728,23	100,00 %
41F000141	DIRECCAO PROVINCIAL DA INDUSTRIA E COMERCIO DE TETE	5.619,89	5.619,89	100,00 %	1.891,87	1.891,87	100,00 %	81,42	81,42	100,00 %	--	--	--	--	--	--	7.593,18	7.593,18	100,00 %
41F000241	BALCAO DE ATENDIMENTO UNICO DE TETE	4.029,02	4.029,02	100,00 %	2.368,53	2.368,53	100,00 %	5,00	5,00	100,00 %	--	--	--	--	--	--	6.402,55	6.402,55	100,00 %
41F000341	DELEGAÇÃO PROVINCIAL DA INSPECCAO NACIONAL DE ACTIVIDADES ECONOMICAS DE TETE	2.468,22	2.468,22	100,00 %	1.543,33	1.543,33	100,00 %	5,00	5,00	100,00 %	--	--	--	--	--	--	4.016,55	4.016,55	100,00 %
43F000141	DIRECCAO PROVINCIAL DA CULTURA E TURISMO DE TETE	12.765,39	12.765,39	100,00 %	4.881,61	4.881,61	100,00 %	3.383,81	3.383,81	100,00 %	--	--	--	--	--	--	21.030,81	21.030,81	100,00 %
43F000241	DELEGAÇÃO DO INSTITUTO DE INVESTIGACAO SOCIO-CULTURAL DE TETE - ARPAC	4.415,84	4.415,84	100,00 %	1.840,34	1.840,34	100,00 %	0,00	0,00	--	--	--	--	--	--	--	6.256,18	6.256,18	100,00 %
45F000141	DIRECCAO PROVINCIAL DOS TRANSPORTES E COMUNICACOES DE TETE	4.915,31	4.915,31	100,00 %	1.626,87	1.626,87	100,00 %	304,80	304,80	100,00 %	--	--	--	--	--	--	6.846,98	6.846,98	100,00 %
45F000641	DELEGAÇÃO PROVINCIAL DE ADMINISTRACAO MARITIMA DE TETE	1.429,05	1.429,05	100,00 %	793,80	793,80	100,00 %	5,00	5,00	100,00 %	--	--	--	--	--	--	2.227,85	2.227,85	100,00 %
45F001041	DELEGAÇÃO PROVINCIAL DO INSTITUTO NACIONAL DE METEOROLOGIA DE TETE	2.389,66	2.389,66	100,00 %	1.317,43	1.317,43	100,00 %	20,00	20,00	100,00 %	--	--	--	--	--	--	3.727,09	3.727,09	100,00 %
45F001141	DELEGAÇÃO PROVINCIAL DO INSTITUTO NACIONAL DE VIACAO DE TETE	1.592,51	1.592,51	100,00 %	999,24	999,24	100,00 %	5,00	5,00	100,00 %	--	--	--	--	--	--	2.596,76	2.596,76	100,00 %

CONTA GERAL DO ESTADO DO ANO 2016

Resumo da Despesa de Funcionamento, Segundo as Classificações Orgânica e Económica, em Comparação com a Dotação Orçamental

Província de Tete

Posição: 31-12-2016

Classificação Orgânica		Despesas com Pessoal			Bens e Serviços			Transferências Correntes			Outras Desp. Correntes e Encargos Gerais do Estado			Despesas de Capital			Total		
Código	Descrição	Dotação Final	Realização	%	Dotação Final	Realização	%	Dotação Final	Realização	%	Dotação Final	Realização	%	Dotação Final	Realização	%	Dotação Final	Realização	%
47F000141	DIRECCAO PROVINCIAL DAS OBRAS PUBLICAS, HABITACAO E RECURSOS HÍDRICOSDE	10.364,26	10.364,26	100,00 %	2.506,75	2.506,75	100,00 %	521,98	521,98	100,00 %	--	--	--	--	--	--	13.392,99	13.392,99	100,00 %
47F000741	ADMINISTRACAO REGIONAL DAS AGUAS DO ZAMBEZE	6.446,29	6.446,29	100,00 %	1.797,53	1.797,53	100,00 %	430,00	430,00	100,00 %	--	--	--	--	--	--	8.673,82	8.673,82	100,00 %
47F000841	DELEGAÇÃO DA ADMINISTRACAO DO PARQUE IMOBILIARIO DO ESTADO DE TETE	746,39	746,39	100,00 %	538,00	538,00	100,00 %	5,00	5,00	100,00 %	--	--	--	--	--	--	1.289,39	1.289,39	100,00 %
50F000141	DIRECCAO PROVINCIAL DA EDUCACAO E DESENVOLVIMENTO HUMANO DE TETE	157.702,17	157.702,17	100,00 %	21.958,78	21.958,78	100,00 %	52.371,45	52.371,45	100,00 %	--	--	--	--	--	--	232.032,40	232.032,40	100,00 %
52F000241	CENTRO REGIONAL DE CIENCIA E TECNOLOGIA - CENTRO - UGB	5.167,69	5.167,69	100,00 %	1.817,63	1.817,63	100,00 %	5.081,59	5.081,59	100,00 %	--	--	--	--	--	--	12.066,92	12.066,92	100,00 %
52F000541	DIRECCAO PROVINCIAL DE CIENCIA E TECNOLOGIA, ENSINO SUPERIOR E TECNICO E PROFISSIONAL DE TETE	3.822,94	3.822,94	100,00 %	5.180,19	5.180,19	100,00 %	95,82	95,82	100,00 %	--	--	--	--	--	--	9.098,94	9.098,94	100,00 %
52F000641	DELEGACAO DA UNIVERSIDADE PEDAGOGICA	42.514,65	42.514,65	100,00 %	4.090,04	4.090,04	100,00 %	5,00	5,00	100,00 %	--	--	--	--	--	--	46.609,70	46.609,70	100,00 %
52F000841	INSTITUTO SUPERIOR POLITECNICO DE TETE	48.250,71	48.250,71	100,00 %	7.837,29	7.837,29	100,00 %	1.650,91	1.650,91	100,00 %	--	--	--	4.500,00	0,00	0,00 %	62.238,91	57.738,91	92,77 %
54F000141	DIRECCAO PROVINCIAL DA JUVENTUDE E DESPORTOS DE TETE	4.276,07	4.276,07	100,00 %	2.813,35	2.813,35	100,00 %	3.137,85	3.137,85	100,00 %	--	--	--	--	--	--	10.227,27	10.227,27	100,00 %
58F000141	DIRECCAO PROVINCIAL DA SAUDE DE TETE	48.142,27	48.142,27	100,00 %	18.808,80	18.808,80	100,00 %	3.343,01	3.343,01	100,00 %	--	--	--	--	--	--	70.294,08	70.294,08	100,00 %
58F000241	HOSPITAL PROVINCIAL DE	73.346,72	73.346,72	100,00 %	28.065,57	28.065,57	100,00 %	7.381,32	7.381,32	100,00 %	--	--	--	--	--	--	108.793,61	108.793,61	100,00 %
60F000141	DIRECCAO PROVINCIAL DOS COMBATENTES DE TETE	3.387,53	3.387,53	100,00 %	2.103,77	2.103,77	100,00 %	16.349,31	16.349,31	100,00 %	--	--	--	--	--	--	21.840,61	21.840,61	100,00 %
62F000141	DIRECCAO PROVINCIAL DO GÉNERO, CRIANÇA E ACCAO SOCIAL DE TETE	9.735,77	9.735,77	100,00 %	2.773,52	2.773,52	100,00 %	17.204,18	17.204,18	100,00 %	--	--	--	--	--	--	29.713,47	29.713,47	100,00 %
62F000241	DELEGAÇÃO PROVINCIAL DO INSTITUTO NACIONAL DE ACCAO SOCIAL DE TETE	7.481,56	7.481,56	100,00 %	407,78	407,78	100,00 %	105.812,54	105.812,54	100,00 %	--	--	--	--	--	--	113.701,89	113.701,89	100,00 %
62F090141	DELEGAÇÃO DISTRITAL DO INSTITUTO NACIONAL DE ACCAO SOCIAL DE MARAVIA	1.430,23	1.430,23	100,00 %	--	--	--	58.207,42	58.207,42	100,00 %	--	--	--	--	--	--	59.637,65	59.637,65	100,00 %

CONTA GERAL DO ESTADO DO ANO 2016

Resumo da Despesa de Funcionamento, Segundo as Classificações Orgânica e Económica, em Comparação com a Dotação Orçamental

Província de Tete

Posição: 31-12-2016

Classificação Orgânica		Despesas com Pessoal			Bens e Serviços			Transferências Correntes			Outras Desp. Correntes e Encargos Gerais do Estado			Despesas de Capital			Total		
Código	Descrição	Dotação Final	Realização	%	Dotação Final	Realização	%	Dotação Final	Realização	%	Dotação Final	Realização	%	Dotação Final	Realização	%	Dotação Final	Realização	%
62F100141	DELEGAÇÃO DISTRITAL DO INSTITUTO NACIONAL DE ACCAO SOCIAL DE MOATIZE	3.969,45	3.969,45	100,00 %	--	--	--	95.233,97	95.233,97	100,00 %	--	--	--	--	--	--	99.203,41	99.203,41	100,00 %
65F000541	E.G.E - TRANSFERENCIAS AS FAMILIAS - PROVINCIA DE	--	--	--	--	--	--	124.332,44	124.332,44	100,00 %	--	--	--	--	--	--	124.332,44	124.332,44	100,00 %
65F000841	E.G.E - OUTRAS DESPESAS CORRENTES - PROVINCIA DE TETE	--	--	--	11.037,09	11.037,09	100,00 %	--	--	--	17.322,69	17.322,69	100,00 %	--	--	--	28.359,77	28.359,77	100,00 %
Total		893.721,32	893.721,32	100,00 %	356.053,83	355.648,62	99,89 %	719.085,98	719.085,98	100,00 %	17.322,69	17.322,69	100,00 %	6.063,50	0,00	0,00 %	1.992.247,31	1.985.778,61	99,68 %

CONTA GERAL DO ESTADO DO ANO 2016

Resumo da Despesa de Funcionamento, Segundo as Classificações Orgânica e Económica, em Comparação com a Dotação Orçamental

Província de Manica

Posição: 31-12-2016

Classificação Orgânica		Despesas com Pessoal			Bens e Serviços			Transferências Correntes			Outras Desp. Correntes e Encargos Gerais do Estado			Despesas de Capital			Total		
Código	Descrição	Dotação Final	Realização	%	Dotação Final	Realização	%	Dotação Final	Realização	%	Dotação Final	Realização	%	Dotação Final	Realização	%	Dotação Final	Realização	%
02G000341	GABINETE PROVINCIAL DE PREVENCAO E COMBATE A DROGA DE MANICA	4.079,08	4.079,08	100,00 %	1.911,25	1.911,25	100,00 %	194,15	194,15	100,00 %	--	--	--	--	--	--	6.184,48	6.184,48	100,00 %
02G000441	DELEGAÇÃO PROVINCIAL DA COMUNICACAO SOCIAL DE MANICA	5.725,04	5.725,04	100,00 %	1.766,36	1.766,36	100,00 %	279,91	279,91	100,00 %	--	--	--	--	--	--	7.771,31	7.771,31	100,00 %
03G000141	GABINETE DO GOVERNADOR DE MANICA	12.210,73	12.210,73	100,00 %	8.830,92	8.830,92	100,00 %	443,36	443,36	100,00 %	--	--	--	--	--	--	21.485,01	21.485,01	100,00 %
05G000141	ASSEMBLEIA PROVINCIAL DE MANICA	22.199,90	22.199,90	100,00 %	5.353,55	5.353,55	100,00 %	143,89	143,89	100,00 %	--	--	--	--	--	--	27.697,34	27.697,34	100,00 %
05G000241	DELEGAÇÃO PROVINCIAL DO SECRETARIADO GERAL DA ASSEMBLEIA DA REPUBLICA DE MANICA	6.252,82	6.252,82	100,00 %	1.000,72	1.000,72	100,00 %	63,96	63,96	100,00 %	0,00	0,00	--	--	--	--	7.317,49	7.317,49	100,00 %
07G000141	TRIBUNAL PROVINCIAL DE MANICA	52.193,87	52.193,87	100,00 %	10.844,79	10.844,79	100,00 %	560,20	560,20	100,00 %	--	--	--	--	--	--	63.598,86	63.598,86	100,00 %
13G000141	PROCURADORIA PROVINCIAL DE MANICA	43.523,57	43.523,57	100,00 %	9.434,75	9.434,75	100,00 %	35,00	35,00	100,00 %	--	--	--	--	--	--	52.993,32	52.993,32	100,00 %
15G000141	CENTRO PROVINCIAL DE RECRUTAMENTO E MOBILIZACAO DE MANICA	976,50	976,50	100,00 %	4.387,60	4.387,60	100,00 %	673,23	673,23	100,00 %	--	--	--	--	--	--	6.037,33	6.037,33	100,00 %
17G000141	COMANDO PROVINCIAL DA PRM DE MANICA	1.895,07	1.895,07	100,00 %	20.427,81	20.427,81	100,00 %	1.373,21	1.373,21	100,00 %	--	--	--	0,00	0,00	--	23.696,09	23.696,09	100,00 %
23G000141	DIRECCAO PROVINCIAL DA JUSTICA, ASSUNTOS CONSTITUCIONAIS E RELIGIOSOS DE MANICA	22.941,14	22.941,14	100,00 %	3.026,78	3.026,78	100,00 %	301,18	301,18	100,00 %	--	--	--	--	--	--	26.269,09	26.269,09	100,00 %
23G000441	DELEGAÇÃO DO INSTITUTO DO PATROCÍNIO E ASSISTENCIA JURÍDICA DE MANICA	4.613,70	4.613,70	100,00 %	1.291,57	1.291,57	100,00 %	0,00	0,00	--	--	--	--	--	--	--	5.905,28	5.905,28	100,00 %
23G000941	PENITENCIARIA AGRICOLA DE CHIMOIO (MANICA)	44.746,58	44.746,58	100,00 %	31.054,65	31.054,65	100,00 %	260,59	260,59	100,00 %	--	--	--	--	--	--	76.061,82	76.061,82	100,00 %
25G000141	SECRETARIA PROVINCIAL DE MANICA	23.329,13	23.329,13	100,00 %	17.352,58	17.352,58	100,00 %	65,30	65,30	100,00 %	--	--	--	--	--	--	40.747,01	40.747,01	100,00 %
25G000241	DELEGAÇÃO PROVINCIAL DO SECRETARIADO TECNICO DA ADMINISTRACAO ELEITORAL DE MANICA	24.967,11	24.967,11	100,00 %	5.819,31	5.819,31	100,00 %	94,00	94,00	100,00 %	--	--	--	--	--	--	30.880,42	30.880,42	100,00 %
25G000341	DELEGAÇÃO DO INSTITUTO NACIONAL DE GESTAO DAS CALAMIDADES DE MANICA	4.719,80	4.719,80	100,00 %	2.322,03	2.322,03	100,00 %	5.135,26	5.135,26	100,00 %	--	--	--	--	--	--	12.177,09	12.177,09	100,00 %

CONTA GERAL DO ESTADO DO ANO 2016

Resumo da Despesa de Funcionamento, Segundo as Classificações Orgânica e Económica, em Comparação com a Dotação Orçamental

Província de Manica

Posição: 31-12-2016

Classificação Orgânica		Despesas com Pessoal			Bens e Serviços			Transferências Correntes			Outras Desp. Correntes e Encargos Gerais do Estado			Despesas de Capital			Total		
Código	Descrição	Dotação Final	Realização	%	Dotação Final	Realização	%	Dotação Final	Realização	%	Dotação Final	Realização	%	Dotação Final	Realização	%	Dotação Final	Realização	%
27G000141	DIRECCAO PROVINCIAL DA ECONOMIA E FINANÇAS DE MANICA	38.783,81	38.783,81	100,00 %	9.758,24	9.758,24	100,00 %	876,88	876,88	100,00 %	0,00	0,00	--	--	--	--	49.418,94	49.418,94	100,00 %
27G001041	DELEGAÇÃO PROVINCIAL DA AUTORIDADE TRIBUTARIA DE MANICA	330,63	330,63	100,00 %	12.837,63	12.837,63	100,00 %	20,00	20,00	100,00 %	--	--	--	--	--	--	13.188,26	13.188,26	100,00 %
27G003041	DELEGAÇÃO PROVINCIAL DO INSTITUTO NACIONAL DE ESTATISTICA DE MANICA	7.235,73	7.235,73	100,00 %	1.737,11	1.737,11	100,00 %	0,00	0,00	--	--	--	--	--	--	--	8.972,84	8.972,84	100,00 %
27G003141	DELEGAÇÃO PROVINCIAL DO CENTRO DE PROMOCAO DE INVESTIMENTO DE MANICA	0,00	0,00	--	0,00	0,00	--	0,00	0,00	--	--	--	--	--	--	--	0,00	0,00	--
31G000141	DIRECCAO PROVINCIAL DO TRABALHO, EMPREGO E SEGURANÇA SOCIAL DE MANICA	5.602,82	5.602,82	100,00 %	900,73	900,73	100,00 %	74,65	74,65	100,00 %	--	--	--	--	--	--	6.578,20	6.578,20	100,00 %
31G000641	DELEGAÇÃO PROVINCIAL DO INEFP DE MANICA	5.192,66	5.192,66	100,00 %	3.097,83	3.097,83	100,00 %	75,00	75,00	100,00 %	--	--	--	--	--	--	8.365,49	8.365,49	100,00 %
31G000841	CENTRO DE MEDIACAO E ARBITRAGEM LABORAL DE MANICA	1.687,78	1.687,78	100,00 %	598,70	598,70	100,00 %	12,80	12,80	100,00 %	--	--	--	--	--	--	2.299,28	2.299,28	100,00 %
33G000141	DIRECCAO PROVINCIAL DA TERRA, AMBIENTE E DESENVOLVIMENTO RURAL DE MANICA	8.132,18	8.132,18	100,00 %	1.412,37	1.412,37	100,00 %	125,00	125,00	100,00 %	--	--	--	--	--	--	9.669,55	9.669,55	100,00 %
33G000341	CENTRO DE DESENVOLVIMENTO SUSTENTAVEL RECURSOS NATURAIS EM MANICA	6.347,18	6.347,18	100,00 %	2.496,76	2.496,76	100,00 %	15,00	15,00	100,00 %	0,00	0,00	--	--	--	--	8.858,94	8.858,94	100,00 %
35G000141	DIRECCAO PROVINCIAL DA AGRICULTURA E SEGURANÇA ALIMENTAR DE MANICA	79.179,45	79.179,45	100,00 %	13.881,71	13.881,71	100,00 %	818,00	818,00	100,00 %	--	--	--	300,00	0,00	0,00 %	94.179,16	93.879,16	99,68 %
35G001541	DELEGAÇÃO PROVINCIAL DO CENTRO DE PROMOCAO DA AGRICULTURA DE MANICA	1.393,53	1.393,53	100,00 %	1.507,12	1.507,12	100,00 %	0,00	0,00	--	--	--	--	--	--	--	2.900,65	2.900,65	100,00 %
35G002041	DELEGAÇÃO DO INSTITUTO DE FOMENTO DE CAJU DE MANICA	4.060,21	4.060,21	100,00 %	1.972,22	1.972,22	100,00 %	10,00	10,00	100,00 %	--	--	--	0,00	0,00	--	6.042,42	6.042,42	100,00 %
35G002141	CENTRO REGIONAL DA ZONA CENTRO DO IIAM DE MANICA	2.898,59	2.898,59	100,00 %	2.735,43	2.735,43	100,00 %	0,00	0,00	--	--	--	--	--	--	--	5.634,02	5.634,02	100,00 %
37G000141	DIRECCAO PROVINCIAL DO MAR, AGUAS INTERIORES E	5.138,20	5.138,20	100,00 %	1.260,63	1.260,63	100,00 %	10,00	10,00	100,00 %	--	--	--	--	--	--	6.408,83	6.408,83	100,00 %

CONTA GERAL DO ESTADO DO ANO 2016

Resumo da Despesa de Funcionamento, Segundo as Classificações Orgânica e Económica, em Comparação com a Dotação Orçamental
Província de Manica

Posição: 31-12-2016

Classificação Orgânica		Despesas com Pessoal			Bens e Serviços			Transferências Correntes			Outras Desp. Correntes e Encargos Gerais do Estado			Despesas de Capital			Total		
Código	Descrição	Dotação Final	Realização	%	Dotação Final	Realização	%	Dotação Final	Realização	%	Dotação Final	Realização	%	Dotação Final	Realização	%	Dotação Final	Realização	%
37G000241	PESCAS DE MANICA DELEGAÇÃO PROVINCIAL DO INSTITUTO NACIONAL DE DESENVOLVIMENTO DA PESACA DE PEQUENA ESCALA DE MANICA	2.253,53	2.253,53	100,00 %	1.847,11	1.847,11	100,00 %	0,00	0,00	--	--	--	--	--	--	--	4.100,64	4.100,64	100,00 %
37G000341	DELEGAÇÃO DO INSTITUTO NACIONAL DE DESENVOLVIMENTO DA AQUACULTURA DE MANICA	2.818,81	2.818,81	100,00 %	1.329,02	1.329,02	100,00 %	20,00	20,00	100,00 %	--	--	--	--	--	--	4.167,83	4.167,83	100,00 %
37G005241	DELEGAÇÃO PROVINCIAL DA ADMINISTRACAO NACIONAL DE PESCAS DE MANICA	1.637,11	1.637,11	100,00 %	332,86	332,86	100,00 %	0,00	0,00	--	--	--	--	--	--	--	1.969,97	1.969,97	100,00 %
39G000141	DIRECCAO PROVINCIAL DOS RECURSOS MINERAIS E ENERGIA DE MANICA	8.969,27	8.969,27	100,00 %	1.933,93	1.933,93	100,00 %	20,00	20,00	100,00 %	--	--	--	--	--	--	10.923,20	10.923,20	100,00 %
41G000141	DIRECCAO PROVINCIAL DA INDUSTRIA E COMERCIO DE MANICA	9.416,21	9.416,21	100,00 %	4.085,29	4.085,29	100,00 %	429,00	429,00	100,00 %	--	--	--	--	--	--	13.930,51	13.930,51	100,00 %
41G000241	BALCAO DE ATENDIMENTO UNICO DE MANICA	3.522,99	3.522,99	100,00 %	2.616,56	2.616,56	100,00 %	5,00	5,00	100,00 %	--	--	--	--	--	--	6.144,54	6.144,54	100,00 %
41G000341	DELEGAÇÃO PROVINCIAL DA INSPECCAO NACIONAL DE ACTIVIDADES ECONOMICAS DE MANICA	0,00	0,00	--	30,00	0,00	0,00 %	--	--	--	--	--	--	--	--	--	30,00	0,00	0,00 %
43G000141	DIRECCAO PROVINCIAL DA CULTURA E TURISMO DE MANICA	19.547,11	19.547,11	100,00 %	7.807,21	7.807,21	100,00 %	226,35	226,35	100,00 %	--	--	--	--	--	--	27.580,66	27.580,66	100,00 %
43G000241	DELEGAÇÃO DO INSTITUTO DE INVESTIGACAO SOCIO-CULTURAL DE MANICA - ARPAC	3.799,15	3.799,15	100,00 %	912,57	912,57	100,00 %	0,00	0,00	--	--	--	--	--	--	--	4.711,72	4.711,72	100,00 %
45G000141	DIRECCAO PROVINCIAL DOS TRANSPORTES E COMUNICACOES DE MANICA	5.283,77	5.283,77	100,00 %	1.519,18	1.519,18	100,00 %	10,00	10,00	100,00 %	--	--	--	--	--	--	6.812,95	6.812,95	100,00 %
45G001041	DELEGAÇÃO PROVINCIAL DO INSTITUTO NACIONAL DE METEOROLOGIA DE MANICA	3.209,23	3.209,23	100,00 %	945,20	945,20	100,00 %	99,30	99,30	100,00 %	--	--	--	--	--	--	4.253,73	4.253,73	100,00 %
45G001141	DELEGAÇÃO PROVINCIAL DO INSTITUTO NACIONAL DE VIACAO DE MANICA	2.799,92	2.799,92	100,00 %	1.032,78	1.032,78	100,00 %	10,00	10,00	100,00 %	--	--	--	--	--	--	3.842,70	3.842,70	100,00 %

CONTA GERAL DO ESTADO DO ANO 2016

Resumo da Despesa de Funcionamento, Segundo as Classificações Orgânica e Económica, em Comparação com a Dotação Orçamental
Província de Manica

Posição: 31-12-2016

Classificação Orgânica		Despesas com Pessoal			Bens e Serviços			Transferências Correntes			Outras Desp. Correntes e Encargos Gerais do Estado			Despesas de Capital			Total		
Código	Descrição	Dotação Final	Realização	%	Dotação Final	Realização	%	Dotação Final	Realização	%	Dotação Final	Realização	%	Dotação Final	Realização	%	Dotação Final	Realização	%
47G000141	DIRECCAO PROVINCIAL DAS OBRAS PUBLICAS, HABITACAO E RECURSOS HÍDRICOS DE MANICA	10.635,50	10.635,50	100,00 %	1.638,09	1.638,09	100,00 %	40,00	40,00	100,00 %	--	--	--	213,12	49,95	23,44 %	12.526,71	12.363,53	98,70 %
47G000841	DELEGAÇÃO DA ADMINISTRACAO DO PARQUE IMOBILIARIO DO ESTADO DE MANICA	1.091,73	1.091,73	100,00 %	386,70	386,70	100,00 %	10,00	10,00	100,00 %	--	--	--	--	--	--	1.488,43	1.488,43	100,00 %
50G000141	DIRECCAO PROVINCIAL DA EDUCACAO E DESENVOLVIMENTO HUMANO DE MANICA	568.537,58	568.537,58	100,00 %	21.958,10	21.958,10	100,00 %	1.382,98	1.382,98	100,00 %	--	--	--	--	--	--	591.878,66	591.878,66	100,00 %
52G000541	DIRECCAO PROVINCIAL DE CIENCIA E TECNOLOGIA, ENSINO SUPERIOR E TECNICO E PROFISSIONAL DE MANICA	6.283,97	6.283,97	100,00 %	6.199,63	6.199,63	100,00 %	40,01	40,01	100,00 %	--	--	--	--	--	--	12.523,61	12.523,61	100,00 %
52G000641	DELEGAÇÃO DA UNIVERSIDADE PEDAGOGICA	59.786,56	59.786,56	100,00 %	5.765,25	5.765,25	100,00 %	4.897,50	4.897,50	100,00 %	--	--	--	500,00	0,00	0,00 %	70.949,30	70.449,30	99,30 %
52G000741	INSTITUTO SUPERIOR POLITECNICO DE MANICA	58.917,15	58.917,15	100,00 %	5.242,73	5.242,73	100,00 %	2.826,00	2.826,00	100,00 %	--	--	--	--	--	--	66.985,88	66.985,88	100,00 %
52G000841	DELEGACAO PROVINCIAL DA ESCOLA SUPERIOR DE JORNALISMO DE MANICA	6.787,65	6.787,65	100,00 %	1.403,17	1.403,17	100,00 %	0,00	0,00	--	--	--	--	--	--	--	8.190,82	8.190,82	100,00 %
54G000141	DIRECCAO PROVINCIAL DA JUVENTUDE E DESPORTOS DE MANICA	6.411,05	6.411,05	100,00 %	2.030,53	2.030,53	100,00 %	1.149,01	1.149,01	100,00 %	--	--	--	--	--	--	9.590,59	9.590,59	100,00 %
58G000141	DIRECCAO PROVINCIAL DA SAUDE DE MANICA	101.436,26	101.436,26	100,00 %	15.807,61	15.807,61	100,00 %	1.497,20	1.497,20	100,00 %	--	--	--	658,43	143,82	21,84 %	119.399,50	118.884,89	99,57 %
58G000241	HOSPITAL PROVINCIAL DE CHIMOIO	127.486,91	127.486,91	100,00 %	21.623,45	21.623,45	100,00 %	470,00	470,00	100,00 %	--	--	--	--	--	--	149.580,36	149.580,36	100,00 %
58G003641	INSTITUTO DE CIENCIAS DE SAUDE DE MANICA	7.410,27	7.410,27	100,00 %	6.073,94	6.073,94	100,00 %	100,00	100,00	100,00 %	--	--	--	--	--	--	13.584,21	13.584,21	100,00 %
60G000141	DIRECCAO PROVINCIAL DOS COMBATENTES DE MANICA	6.135,07	6.135,07	100,00 %	9.352,57	9.352,57	100,00 %	1.580,33	1.580,33	100,00 %	--	--	--	--	--	--	17.067,98	17.067,98	100,00 %
62G000141	DIRECCAO PROVINCIAL DO GÉNERO, CRIANÇA E ACCAO SOCIAL DE MANICA	13.439,15	13.439,15	100,00 %	1.949,04	1.949,04	100,00 %	1.022,51	1.022,51	100,00 %	--	--	--	--	--	--	16.410,71	16.410,71	100,00 %
62G000241	DELEGAÇÃO PROVINCIAL DO INSTITUTO NACIONAL DE ACCAO SOCIAL DE MANICA	5.723,14	5.723,14	100,00 %	534,42	534,42	100,00 %	142.902,90	142.902,90	100,00 %	--	--	--	--	--	--	149.160,46	149.160,46	100,00 %
62G020141	DELEGAÇÃO DISTRITAL DO	4.214,34	4.214,34	100,00 %	721,73	721,73	100,00 %	88.781,45	88.781,45	100,00 %	--	--	--	--	--	--	93.717,52	93.717,52	100,00 %

CONTA GERAL DO ESTADO DO ANO 2016

Resumo da Despesa de Funcionamento, Segundo as Classificações Orgânica e Económica, em Comparação com a Dotação Orçamental
Província de Manica

Posição: 31-12-2016

Classificação Orgânica		Despesas com Pessoal			Bens e Serviços			Transferências Correntes			Outras Desp. Correntes e Encargos Gerais do Estado			Despesas de Capital			Total		
Código	Descrição	Dotação Final	Realização	%	Dotação Final	Realização	%	Dotação Final	Realização	%	Dotação Final	Realização	%	Dotação Final	Realização	%	Dotação Final	Realização	%
65G000541	INSTITUTO NACIONAL DE ACCAO SOCIAL DE BARUE E.G.E - TRANSFERENCIAS AS FAMILIAS - PROVINCIA DE MANICA	--	--	--	0,00	0,00	--	114.216,37	114.216,37	100,00 %	--	--	--	--	--	--	114.216,37	114.216,37	100,00 %
65G000841	E.G.E - OUTRAS DESPESAS CORRENTES - PROVINCIA DE MANICA	0,00	0,00	--	4.500,00	4.220,52	93,79 %	--	--	--	5.959,70	5.959,70	100,00 %	--	--	--	10.459,70	10.180,22	97,33 %
Total		1.487.910,23	1.487.910,23	100,00 %	308.599,79	308.290,31	99,90 %	373.396,48	373.396,48	100,00 %	5.959,70	5.959,70	100,00 %	1.671,55	193,76	11,59 %	2.177.537,76	2.175.750,48	99,92 %

CONTA GERAL DO ESTADO DO ANO 2016

Resumo da Despesa de Funcionamento, Segundo as Classificações Orgânica e Económica, em Comparação com a Dotação Orçamental
Província de Sofala

Posição: 31-12-2016

Classificação Orgânica		Despesas com Pessoal			Bens e Serviços			Transferências Correntes			Outras Desp. Correntes e Encargos Gerais do Estado			Despesas de Capital			Total		
Código	Descrição	Dotação Final	Realização	%	Dotação Final	Realização	%	Dotação Final	Realização	%	Dotação Final	Realização	%	Dotação Final	Realização	%	Dotação Final	Realização	%
02H000341	GABINETE PROVINCIAL DE PREVENCAO E COMBATE A DROGA DE SOFALA	1.945,70	1.945,70	100,00 %	401,35	401,35	100,00 %	5,00	5,00	100,00 %	--	--	--	--	--	--	2.352,05	2.352,05	100,00 %
02H000441	DELEGAÇÃO PROVINCIAL DA COMUNICACAO SOCIAL DE SOFALA	4.314,31	4.314,31	100,00 %	721,96	721,96	100,00 %	0,00	0,00	--	--	--	--	--	--	--	5.036,27	5.036,27	100,00 %
03H000141	GABINETE DO GOVERNADOR DE SOFALA	14.120,70	14.120,70	100,00 %	22.206,46	22.206,46	100,00 %	128,95	128,95	100,00 %	--	--	--	--	--	--	36.456,11	36.456,11	100,00 %
05H000141	ASSEMBLEIA PROVINCIAL DE SOFALA	25.683,40	25.683,40	100,00 %	2.505,01	2.505,01	100,00 %	5,00	5,00	100,00 %	--	--	--	--	--	--	28.193,42	28.193,42	100,00 %
05H000241	DELEGAÇÃO PROVINCIAL DO SECRETARIADO GERAL DA ASSEMBLEIA DA REPUBLICA DE SOFALA	3.347,65	3.347,65	100,00 %	1.042,75	1.042,75	100,00 %	5,00	5,00	100,00 %	--	--	--	--	--	--	4.395,39	4.395,39	100,00 %
07H000141	TRIBUNAL PROVINCIAL DE SOFALA	72.398,98	72.398,98	100,00 %	9.118,52	9.118,52	100,00 %	25,00	25,00	100,00 %	--	--	--	--	--	--	81.542,49	81.542,49	100,00 %
07H000241	TRIBUNAL PROVINCIAL DO TRABALHO DE SOFALA	1.736,22	1.736,22	100,00 %	901,71	901,71	100,00 %	5,00	5,00	100,00 %	--	--	--	--	--	--	2.642,94	2.642,94	100,00 %
07H000441	TRIBUNAL SUPERIOR DE RECURSO - CENTRO	21.925,54	21.925,54	100,00 %	10.106,74	10.106,74	100,00 %	5,00	5,00	100,00 %	--	--	--	--	--	--	32.037,27	32.037,27	100,00 %
11H000141	TRIBUNAL ADMINISTRATIVO PROVINCIAL DE SOFALA	27.824,64	27.824,64	100,00 %	8.089,35	8.089,35	100,00 %	884,60	884,60	100,00 %	0,00	0,00	--	--	--	--	36.798,58	36.798,58	100,00 %
11H000241	TRIBUNAL ADUANEIRO DE SOFALA	8.644,47	8.644,47	100,00 %	1.978,84	1.978,84	100,00 %	10,00	10,00	100,00 %	--	--	--	--	--	--	10.633,31	10.633,31	100,00 %
11H000341	TRIBUNAL FISCAL DA PROVINCIA DE SOFALA	12.530,07	12.530,07	100,00 %	5.312,40	5.312,40	100,00 %	46,38	46,38	100,00 %	--	--	--	--	--	--	17.888,84	17.888,84	100,00 %
13H000141	PROCURADORIA PROVINCIAL DE SOFALA	71.440,00	71.440,00	100,00 %	12.702,46	12.702,46	100,00 %	30,00	30,00	100,00 %	--	--	--	--	--	--	84.172,46	84.172,46	100,00 %
13H000241	GABINETE PROVINCIAL DE COMBATE A CORRUPCAO DE SOFALA	8.626,29	8.626,29	100,00 %	2.464,59	2.464,59	100,00 %	0,00	0,00	--	--	--	--	--	--	--	11.090,87	11.090,87	100,00 %
13H000841	SUB-PROCURADORIA GERAL DA REPUBLICA DE SOFALA	13.980,30	13.980,30	100,00 %	6.160,00	6.160,00	100,00 %	10,00	10,00	100,00 %	--	--	--	--	--	--	20.150,30	20.150,30	100,00 %
15H000141	CENTRO PROVINCIAL DE RECRUTAMENTO E MOBILIZACAO DE SOFALA	695,42	695,42	100,00 %	4.218,30	4.218,30	100,00 %	0,00	0,00	--	--	--	--	--	--	--	4.913,72	4.913,72	100,00 %
17H000141	COMANDO PROVINCIAL DA PRM DE SOFALA	3.789,65	3.789,65	100,00 %	26.008,25	26.008,25	100,00 %	1.166,80	1.166,80	100,00 %	--	--	--	--	--	--	30.964,70	30.964,70	100,00 %
21H000241	DELEGAÇÃO DO INSTITUTO NACIONAL DE DESMINAGEM	1.783,80	1.783,80	100,00 %	932,07	932,07	100,00 %	0,00	0,00	--	--	--	--	--	--	--	2.715,88	2.715,88	100,00 %

CONTA GERAL DO ESTADO DO ANO 2016

Resumo da Despesa de Funcionamento, Segundo as Classificações Orgânica e Económica, em Comparação com a Dotação Orçamental Província de Sofala

Posição: 31-12-2016

Classificação Orgânica		Despesas com Pessoal			Bens e Serviços			Transferências Correntes			Outras Desp. Correntes e Encargos Gerais do Estado			Despesas de Capital			Total		
Código	Descrição	Dotação Final	Realização	%	Dotação Final	Realização	%	Dotação Final	Realização	%	Dotação Final	Realização	%	Dotação Final	Realização	%	Dotação Final	Realização	%
	SOFALA																		
23H000141	DIRECCAO PROVINCIAL DA JUSTICA, ASSUNTOS CONSTITUCIONAIS E RELIGIOSOS DE SOFALA	21.852,87	21.852,87	100,00 %	763,40	763,40	100,00 %	45,00	45,00	100,00 %	--	--	--	--	--	--	22.661,26	22.661,26	100,00 %
23H000241	CADEIA PROVINCIAL DE SOFALA	52.104,03	52.104,03	100,00 %	24.884,11	24.884,11	100,00 %	140,00	140,00	100,00 %	--	--	--	--	--	--	77.128,14	77.128,14	100,00 %
23H000441	DELEGAÇÃO DO INSTITUTO DO PATROCÍNIO E ASSISTENCIA JURÍDICA DE SOFALA	6.245,94	6.245,94	100,00 %	1.388,79	1.388,79	100,00 %	5,00	5,00	100,00 %	--	--	--	--	--	--	7.639,73	7.639,73	100,00 %
25H000141	SECRETARIA PROVINCIAL DE SOFALA	18.272,21	18.272,21	100,00 %	15.171,94	15.171,94	100,00 %	52,66	52,66	100,00 %	--	--	--	--	--	--	33.496,81	33.496,81	100,00 %
25H000241	DELEGAÇÃO PROVINCIAL DO SECRETARIADO TECNICO DA ADMINISTRACAO ELEITORAL DE SOFALA	11.198,32	11.198,32	100,00 %	2.812,98	2.812,98	100,00 %	5,00	5,00	100,00 %	--	--	--	--	--	--	14.016,30	14.016,30	100,00 %
25H000341	DELEGAÇÃO DO INSTITUTO NACIONAL DE GESTAO DAS CALAMIDADES DE SOFALA	7.967,53	7.967,53	100,00 %	581,89	581,89	100,00 %	3.853,82	3.853,82	100,00 %	0,00	0,00	--	--	--	--	12.403,24	12.403,24	100,00 %
25H001041	INSTITUTO DE FORMACAO EM ADMINISTRACAO PUBLICA E AUTARQUICA DE SOFALA	14.631,33	14.631,33	100,00 %	1.899,91	1.899,91	100,00 %	15,00	15,00	100,00 %	--	--	--	305,50	0,00	0,00 %	16.851,74	16.546,24	98,19 %
25H003741	DIRECCAO REGIONAL CENTRO DO INGC EM SOFALA	3.398,18	3.398,18	100,00 %	499,98	499,98	100,00 %	2.010,00	2.010,00	100,00 %	--	--	--	--	--	--	5.908,16	5.908,16	100,00 %
27H000141	DIRECCAO PROVINCIAL DA ECONOMIA E FINANÇAS DE SOFALA	45.436,73	45.436,73	100,00 %	11.683,53	11.683,53	100,00 %	30,00	30,00	100,00 %	0,00	0,00	--	0,00	0,00	--	57.150,26	57.150,26	100,00 %
27H001341	DELEGAÇÃO REGIONAL DA INSPECCAO GERAL DE FINANÇAS - CENTRO	18.407,66	18.407,66	100,00 %	2.562,82	2.562,82	100,00 %	171,58	171,58	100,00 %	--	--	--	--	--	--	21.142,06	21.142,06	100,00 %
27H001541	DELEGAÇÃO PROVINCIAL DA AUTORIDADE TRIBUTARIA DE SOFALA	309,57	309,57	100,00 %	23.550,10	23.550,10	100,00 %	25,00	25,00	100,00 %	--	--	--	--	--	--	23.884,67	23.884,67	100,00 %
27H003041	DELEGAÇÃO PROVINCIAL DO INSTITUTO NACIONAL DE ESTATISTICA DE SOFALA	10.046,00	10.046,00	100,00 %	2.789,07	2.789,07	100,00 %	149,20	149,20	100,00 %	0,00	0,00	--	--	--	--	12.984,27	12.984,27	100,00 %
27H003141	DELEGAÇÃO PROVINCIAL DO CENTRO DE PROMOCAO DE INVESTIMENTO DE SOFALA	1.697,40	1.697,40	100,00 %	537,83	537,83	100,00 %	0,00	0,00	--	--	--	--	--	--	--	2.235,23	2.235,23	100,00 %
31H000141	DIRECCAO PROVINCIAL DO TRABALHO, EMPREGO E	7.841,97	7.841,97	100,00 %	1.439,09	1.439,09	100,00 %	43,61	43,61	100,00 %	--	--	--	--	--	--	9.324,67	9.324,67	100,00 %

CONTA GERAL DO ESTADO DO ANO 2016

Resumo da Despesa de Funcionamento, Segundo as Classificações Orgânica e Económica, em Comparação com a Dotação Orçamental
Província de Sofala

Posição: 31-12-2016

Classificação Orgânica		Despesas com Pessoal			Bens e Serviços			Transferências Correntes			Outras Desp. Correntes e Encargos Gerais do Estado			Despesas de Capital			Total		
Código	Descrição	Dotação Final	Realização	%	Dotação Final	Realização	%	Dotação Final	Realização	%	Dotação Final	Realização	%	Dotação Final	Realização	%	Dotação Final	Realização	%
31H000641	SEGURANÇA SOCIAL DE SOFALA DELEGAÇÃO PROVINCIAL DO INEFP DE SOFALA	8.959,06	8.959,06	100,00 %	1.336,76	1.336,76	100,00 %	98,48	98,48	100,00 %	--	--	--	--	--	--	10.394,29	10.394,29	100,00 %
31H000841	CENTRO DE MEDIACAO E ARBITRAGEM LABORAL DE SOFALA	4.195,29	4.195,29	100,00 %	816,87	816,87	100,00 %	127,85	127,85	100,00 %	--	--	--	--	--	--	5.140,01	5.140,01	100,00 %
33H000141	DIRECCAO PROVINCIAL DA TERRA, AMBIENTE E DESENVOLVIMENTO RURAL DE SOFALA	9.283,19	9.283,19	100,00 %	2.569,84	2.569,84	100,00 %	1.393,13	1.393,13	100,00 %	--	--	--	--	--	--	13.246,17	13.246,17	100,00 %
35H000141	DIRECCAO PROVINCIAL DA AGRICULTURA E SEGURANÇA ALIMENTAR DE SOFALA	35.747,69	35.747,69	100,00 %	28.918,49	28.918,49	100,00 %	28.834,66	28.834,66	100,00 %	--	--	--	0,00	0,00	--	93.500,83	93.500,83	100,00 %
35H001941	DELEGAÇÃO DO INSTITUTO DO ALGODAO DE SOFALA	2.730,72	2.730,72	100,00 %	643,83	643,83	100,00 %	0,00	0,00	--	--	--	--	--	--	--	3.374,56	3.374,56	100,00 %
35H002041	DELEGAÇÃO DO INSTITUTO DE FOMENTO DE CAJU DE	2.134,77	2.134,77	100,00 %	2.909,77	2.909,77	100,00 %	0,00	0,00	--	--	--	--	--	--	--	5.044,54	5.044,54	100,00 %
37H000141	DIRECCAO PROVINCIAL DO MAR, AGUAS INTERIORES E PESCAS DE SOFALA	6.434,56	6.434,56	100,00 %	2.581,83	2.581,80	100,00 %	20,00	20,00	100,00 %	--	--	--	--	--	--	9.036,39	9.036,36	100,00 %
37H000241	DELEGAÇÃO PROVINCIAL DO INSTITUTO NACIONAL DE DESENVOLVIMENTO DA PESCA DE PEQUENA ESCALA DE SOFALA	7.770,28	7.770,28	100,00 %	1.303,71	1.303,71	100,00 %	25,00	25,00	100,00 %	--	--	--	--	--	--	9.098,99	9.098,99	100,00 %
37H000441	DELEGAÇÃO DO INSTITUTO NACIONAL DE INSPECCAO DO PESCADO DE SOFALA	6.314,10	6.314,10	100,00 %	1.229,66	1.229,66	100,00 %	15,00	15,00	100,00 %	--	--	--	--	--	--	7.558,76	7.558,76	100,00 %
37H000541	DELEGAÇÃO PROVINCIAL DO INSTITUTO NACIONAL DE INVESTIGACAO PESQUEIRA EM SOFALA	4.127,49	4.127,49	100,00 %	1.027,16	1.027,16	100,00 %	5,00	5,00	100,00 %	--	--	--	--	--	--	5.159,65	5.159,65	100,00 %
37H000641	DELEGAÇÃO PROVINCIAL DA ADMINISTRACAO NACIONAL DE PESCAS DE SOFALA	1.559,40	1.559,40	100,00 %	656,83	651,81	99,24 %	0,00	0,00	--	--	--	--	--	--	--	2.216,24	2.211,21	99,77 %
39H000141	DIRECCAO PROVINCIAL DOS RECURSOS MINERAIS E ENERGIA DE SOFALA	7.643,18	7.643,18	100,00 %	2.911,41	2.911,41	100,00 %	66,12	66,12	100,00 %	--	--	--	--	--	--	10.620,71	10.620,71	100,00 %
41H000141	DIRECCAO PROVINCIAL DA INDUSTRIA E COMERCIO DE	9.180,43	9.180,43	100,00 %	2.620,26	2.620,26	100,00 %	67,05	67,05	100,00 %	--	--	--	--	--	--	11.867,74	11.867,74	100,00 %

CONTA GERAL DO ESTADO DO ANO 2016

Resumo da Despesa de Funcionamento, Segundo as Classificações Orgânica e Económica, em Comparação com a Dotação Orçamental
Província de Sofala

Posição: 31-12-2016

Classificação Orgânica		Despesas com Pessoal			Bens e Serviços			Transferências Correntes			Outras Desp. Correntes e Encargos Gerais do Estado			Despesas de Capital			Total		
Código	Descrição	Dotação Final	Realização	%	Dotação Final	Realização	%	Dotação Final	Realização	%	Dotação Final	Realização	%	Dotação Final	Realização	%	Dotação Final	Realização	%
	SOFALA																		
41H000241	BALCAO DE ATENDIMENTO UNICO DE SOFALA	4.779,65	4.779,65	100,00 %	3.071,69	3.071,69	100,00 %	5,00	5,00	100,00 %	--	--	--	400,00	0,00	0,00 %	8.256,34	7.856,34	95,16 %
41H000341	DELEGAÇÃO PROVINCIAL DA INSPECCAO NACIONAL DE ACTIVIDADES ECONOMICAS DE SOFALA	0,00	0,00	--	0,00	0,00	--	--	--	--	--	--	--	--	--	--	0,00	0,00	--
43H000141	DIRECCAO PROVINCIAL DA CULTURA E TURISMO DE SOFALA	11.358,63	11.358,63	100,00 %	12.985,72	12.985,72	100,00 %	311,38	311,38	100,00 %	--	--	--	--	--	--	24.655,73	24.655,73	100,00 %
43H000441	DELEGAÇÃO DO INSTITUTO DE INVESTIGACAO SOCIO-CULTURAL DE SOFALA -	5.003,46	5.003,46	100,00 %	1.010,03	1.010,03	100,00 %	25,00	25,00	100,00 %	--	--	--	--	--	--	6.038,49	6.038,49	100,00 %
45H000141	DIRECCAO PROVINCIAL DOS TRANSPORTES E COMUNICACOES DE SOFALA	4.349,95	4.349,95	100,00 %	4.565,96	4.565,96	100,00 %	125,05	125,05	100,00 %	--	--	--	7.946,35	0,00	0,00 %	16.987,32	9.040,97	53,22 %
45H000641	DELEGAÇÃO PROVINCIAL DE ADMINISTRACAO MARITIMA DE SOFALA	6.983,23	6.983,23	100,00 %	1.052,85	1.052,85	100,00 %	5,00	5,00	100,00 %	--	--	--	--	--	--	8.041,08	8.041,08	100,00 %
45H000741	CENTRO REGIONAL DO INSTITUTO NACIONAL DE METEOROLOGIA DE SOFALA	5.491,81	5.491,81	100,00 %	497,37	497,37	100,00 %	31,00	31,00	100,00 %	--	--	--	--	--	--	6.020,18	6.020,18	100,00 %
45H001141	DELEGAÇÃO PROVINCIAL DO INSTITUTO NACIONAL DE VIACAO DE SOFALA	4.252,04	4.252,04	100,00 %	108,61	108,61	100,00 %	10,00	10,00	100,00 %	--	--	--	--	--	--	4.370,65	4.370,65	100,00 %
47H000141	DIRECCAO PROVINCIAL DAS OBRAS PUBLICAS, HABITACAO E RECURSOS HÍDRICOS DE SOFALA	15.953,38	15.953,38	100,00 %	4.310,80	4.310,80	100,00 %	1.429,45	1.429,45	100,00 %	--	--	--	--	--	--	21.693,63	21.693,63	100,00 %
47H000741	ADMINISTRACAO REGIONAL DAS AGUAS DO CENTRO	6.770,66	6.770,66	100,00 %	4.442,42	4.442,42	100,00 %	885,38	885,38	100,00 %	--	--	--	--	--	--	12.098,45	12.098,45	100,00 %
47H000841	DELEGAÇÃO DA ADMINISTRACAO DO PARQUE IMOBILIARIO DO ESTADO DE SOFALA	1.530,62	1.530,62	100,00 %	471,74	471,74	100,00 %	0,00	0,00	--	0,00	0,00	--	--	--	--	2.002,36	2.002,36	100,00 %
50H000141	DIRECCAO PROVINCIAL DA EDUCACAO E DESENVOLVIMENTO HUMANO DE SOFALA	838.018,59	838.018,59	100,00 %	28.381,84	28.281,84	99,65 %	2.071,59	2.071,59	100,00 %	0,00	0,00	--	--	--	--	868.472,02	868.372,02	99,99 %
52H000541	DIRECCAO PROVINCIAL DE CIENCIA E TECNOLOGIA,	3.800,53	3.800,53	100,00 %	2.958,75	2.958,75	100,00 %	20,00	20,00	100,00 %	--	--	--	--	--	--	6.779,29	6.779,29	100,00 %

CONTA GERAL DO ESTADO DO ANO 2016

Resumo da Despesa de Funcionamento, Segundo as Classificações Orgânica e Económica, em Comparação com a Dotação Orçamental Província de Sofala

Posição: 31-12-2016

Classificação Orgânica		Despesas com Pessoal			Bens e Serviços			Transferências Correntes			Outras Desp. Correntes e Encargos Gerais do Estado			Despesas de Capital			Total		
Código	Descrição	Dotação Final	Realização	%	Dotação Final	Realização	%	Dotação Final	Realização	%	Dotação Final	Realização	%	Dotação Final	Realização	%	Dotação Final	Realização	%
52H000741	ENSINO SUPERIOR E TECNICO E PROFISSIONAL DE SOFALA DELEGACAO DA UNIVERSIDADE PEDAGOGICA	133.144,02	133.144,02	100,00 %	16.608,26	16.608,26	100,00 %	13.325,17	13.325,17	100,00 %	--	--	--	2.584,29	0,00	0,00 %	165.661,73	163.077,44	98,44 %
54H000141	DIRECCAO PROVINCIAL DA JUVENTUDE E DESPORTOS DE SOFALA	7.786,47	7.786,47	100,00 %	1.207,25	1.207,25	100,00 %	25,00	25,00	100,00 %	--	--	--	--	--	--	9.018,72	9.018,72	100,00 %
58H000141	DIRECCAO PROVINCIAL DA SAUDE DE SOFALA	98.610,04	98.610,04	100,00 %	27.778,13	27.778,13	100,00 %	670,76	670,76	100,00 %	0,00	0,00	--	--	--	--	127.058,93	127.058,93	100,00 %
58H000741	HOSPITAL CENTRAL DA BEIRA	254.312,66	254.312,66	100,00 %	65.965,14	65.965,14	100,00 %	1.413,00	1.413,00	100,00 %	0,00	0,00	--	6.210,00	6.206,54	99,94 %	327.900,79	327.897,34	100,00 %
60H000141	DIRECCAO PROVINCIAL DOS COMBATENTES DE SOFALA	6.377,18	6.377,18	100,00 %	2.057,74	2.057,74	100,00 %	1.941,76	1.941,76	100,00 %	--	--	--	--	--	--	10.376,68	10.376,68	100,00 %
62H000141	DIRECCAO PROVINCIAL DO GÉNERO, CRIANÇA E ACCAO SOCIAL DE SOFALA	16.070,13	16.070,13	100,00 %	2.430,41	2.430,41	100,00 %	7.161,73	7.161,73	100,00 %	--	--	--	--	--	--	25.662,27	25.662,27	100,00 %
62H000241	DELEGAÇÃO PROVINCIAL DO INSTITUTO NACIONAL DE ACCAO SOCIAL DE SOFALA	7.265,22	7.265,22	100,00 %	2.298,04	2.298,04	100,00 %	143.663,58	143.663,58	100,00 %	--	--	--	--	--	--	153.226,84	153.226,84	100,00 %
62H030141	DELEGAÇÃO DISTRITAL DO INSTITUTO NACIONAL DE ACCAO SOCIAL DE CAIA	2.321,74	2.321,74	100,00 %	--	--	--	54.984,93	54.984,93	100,00 %	--	--	--	--	--	--	57.306,67	57.306,67	100,00 %
62H090141	DELEGAÇÃO DISTRITAL DO INSTITUTO NACIONAL DE ACCAO SOCIAL DE MACHANGA	1.724,18	1.724,18	100,00 %	0,00	0,00	--	34.568,31	34.568,31	100,00 %	--	--	--	--	--	--	36.292,49	36.292,49	100,00 %
65H000541	E.G.E - TRANSFERENCIAS AS FAMILIAS - PROVINCIA DE SOFALA	--	--	--	--	--	--	147.349,47	147.349,47	100,00 %	--	--	--	--	--	--	147.349,47	147.349,47	100,00 %
65H000841	E.G.E - OUTRAS DESPESAS CORRENTES - PROVINCIA DE SOFALA	--	--	--	2.364,11	2.364,11	100,00 %	--	--	--	11.645,55	11.645,55	100,00 %	--	--	--	14.009,66	14.009,66	100,00 %
Total		2.056.181,21	2.056.181,21	100,00 %	439.529,49	439.424,43	99,98 %	449.547,42	449.547,42	100,00 %	11.645,55	11.645,55	100,00 %	17.446,14	6.206,54	35,58 %	2.974.349,81	2.963.005,16	99,62 %

CONTA GERAL DO ESTADO DO ANO 2016

Resumo da Despesa de Funcionamento, Segundo as Classificações Orgânica e Económica, em Comparação com a Dotação Orçamental
Província de Inhambane

Posição: 31-12-2016

Classificação Orgânica		Despesas com Pessoal			Bens e Serviços			Transferências Correntes			Outras Desp. Correntes e Encargos Gerais do Estado			Despesas de Capital			Total		
Código	Descrição	Dotação Final	Realização	%	Dotação Final	Realização	%	Dotação Final	Realização	%	Dotação Final	Realização	%	Dotação Final	Realização	%	Dotação Final	Realização	%
021000341	GABINETE PROVINCIAL DE PREVENCAO E COMBATE A DROGA DE INHAMBANE	2.403,51	2.403,51	100,00 %	761,81	761,81	100,00 %	16,30	16,30	100,00 %	--	--	--	--	--	--	3.181,62	3.181,62	100,00 %
021000441	DELEGAÇÃO PROVINCIAL DA COMUNICACAO SOCIAL DE INHAMBANE	4.828,47	4.828,47	100,00 %	929,44	929,44	100,00 %	10,00	10,00	100,00 %	--	--	--	--	--	--	5.767,92	5.767,92	100,00 %
031000141	GABINETE DO GOVERNADOR DE INHAMBANE	15.636,74	15.636,74	100,00 %	22.169,10	22.169,10	100,00 %	150,52	150,52	100,00 %	--	--	--	--	--	--	37.956,37	37.956,37	100,00 %
051000141	ASSEMBLEIA PROVINCIAL DE INHAMBANE	19.792,48	19.792,48	100,00 %	4.459,61	4.459,61	100,00 %	492,36	492,36	100,00 %	--	--	--	--	--	--	24.744,44	24.744,44	100,00 %
051000241	DELEGAÇÃO PROVINCIAL DO SECRETARIADO GERAL DA ASSEMBLEIA DA REPUBLICA DE INHAMBANE	4.325,36	4.325,36	100,00 %	2.169,49	2.169,49	100,00 %	32,82	32,82	100,00 %	--	--	--	--	--	--	6.527,67	6.527,67	100,00 %
071000141	TRIBUNAL PROVINCIAL DE INHAMBANE	62.303,76	62.303,76	100,00 %	10.291,40	10.291,40	100,00 %	464,57	464,57	100,00 %	--	--	--	--	--	--	73.059,72	73.059,72	100,00 %
111000141	TRIBUNAL ADMINISTRATIVO PROVINCIAL DE INHAMBANE	19.214,05	19.214,05	100,00 %	7.798,41	7.798,41	100,00 %	15,00	15,00	100,00 %	--	--	--	--	--	--	27.027,47	27.027,47	100,00 %
111000241	TRIBUNAL ADUANEIRO DE INHAMBANE	2.119,23	2.119,23	100,00 %	959,31	959,31	100,00 %	0,00	0,00	--	--	--	--	--	--	--	3.078,53	3.078,53	100,00 %
131000141	PROCURADORIA PROVINCIAL DE INHAMBANE	47.349,33	47.349,33	100,00 %	8.204,39	8.204,39	100,00 %	251,69	251,69	100,00 %	--	--	--	--	--	--	55.805,41	55.805,41	100,00 %
131000241	GABINETE PROVINCIAL DE COMBATE A CORRUPCAO DE INHAMBANE	5.683,25	5.683,25	100,00 %	2.309,90	2.309,90	100,00 %	160,00	160,00	100,00 %	--	--	--	--	--	--	8.153,15	8.153,15	100,00 %
151000141	CENTRO PROVINCIAL DE RECRUTAMENTO E MOBILIZACAO DE INHAMBANE	567,85	567,85	100,00 %	2.559,74	2.559,74	100,00 %	0,00	0,00	--	--	--	--	--	--	--	3.127,59	3.127,59	100,00 %
171000141	COMANDO PROVINCIAL DA PRM DE INHAMBANE	1.330,00	1.330,00	100,00 %	25.348,02	25.348,02	100,00 %	1.634,80	1.634,80	100,00 %	--	--	--	0,00	0,00	--	28.312,82	28.312,82	100,00 %
231000141	DIRECCAO PROVINCIAL DA JUSTICA, ASSUNTOS CONSTITUCIONAIS E RELIGIOSOS DE INHAMBANE	23.215,24	23.215,24	100,00 %	1.123,06	1.123,06	100,00 %	30,00	30,00	100,00 %	--	--	--	--	--	--	24.368,30	24.368,30	100,00 %
231000241	CADEIA PROVINCIAL DE INHAMBANE	46.404,06	46.404,06	100,00 %	23.917,04	23.917,04	100,00 %	84,64	84,64	100,00 %	--	--	--	--	--	--	70.405,74	70.405,74	100,00 %
231000441	DELEGAÇÃO DO INSTITUTO DO PATROCINIO E ASSISTENCIA JURÍDICA DE INHAMBANE	4.526,63	4.526,63	100,00 %	1.098,22	1.098,22	100,00 %	63,85	63,85	100,00 %	--	--	--	--	--	--	5.688,70	5.688,70	100,00 %
251000141	SECRETARIA PROVINCIAL DE	16.385,60	16.385,60	100,00 %	30.463,18	30.463,18	100,00 %	330,46	330,46	100,00 %	--	--	--	--	--	--	47.179,24	47.179,24	100,00 %

CONTA GERAL DO ESTADO DO ANO 2016**Resumo da Despesa de Funcionamento, Segundo as Classificações Orgânica e Económica, em Comparação com a Dotação Orçamental**
Província de Inhambane

Posição: 31-12-2016

Classificação Orgânica		Despesas com Pessoal			Bens e Serviços			Transferências Correntes			Outras Desp. Correntes e Encargos Gerais do Estado			Despesas de Capital			Total		
Código	Descrição	Dotação Final	Realização	%	Dotação Final	Realização	%	Dotação Final	Realização	%	Dotação Final	Realização	%	Dotação Final	Realização	%	Dotação Final	Realização	%
	INHAMBANE																		
251000241	DELEGAÇÃO PROVINCIAL DO SECRETARIADO TECNICO DA ADMINISTRACAO ELEITORAL DE INHAMBANE	9.943,86	9.943,86	100,00 %	3.525,81	3.525,81	100,00 %	296,30	296,30	100,00 %	--	--	--	--	--	--	13.765,97	13.765,97	100,00 %
251000341	DELEGAÇÃO DO INSTITUTO NACIONAL DE GESTAO DAS CALAMIDADES DE INHAMBANE	3.387,97	3.387,97	100,00 %	778,76	778,76	100,00 %	3.360,49	3.360,49	100,00 %	--	--	--	--	--	--	7.527,21	7.527,21	100,00 %
251000441	DIRECCAO REGIONAL SUL DO INGC SUL INHAMBANE	3.037,20	3.037,20	100,00 %	--	--	--	1.000,00	1.000,00	100,00 %	--	--	--	--	--	--	4.037,20	4.037,20	100,00 %
271000141	DIRECCAO PROVINCIAL DA ECONOMIA E FINANÇAS DE INHAMBANE	45.238,59	45.238,59	100,00 %	13.322,63	13.322,63	100,00 %	512,31	512,31	100,00 %	0,00	0,00	--	--	--	--	59.073,52	59.073,52	100,00 %
271001241	DELEGAÇÃO PROVINCIAL DA AUTORIDADE TRIBUTARIA DE INHAMBANE	440,38	440,38	100,00 %	18.660,71	18.660,71	100,00 %	20,00	20,00	100,00 %	--	--	--	--	--	--	19.121,09	19.121,09	100,00 %
271003041	DELEGAÇÃO PROVINCIAL DO INSTITUTO NACIONAL DE ESTATISTICA DE INHAMBANE	6.940,37	6.940,37	100,00 %	3.097,46	3.097,46	100,00 %	176,10	176,10	100,00 %	--	--	--	--	--	--	10.213,93	10.213,93	100,00 %
271003141	DELEGAÇÃO PROVINCIAL DO CENTRO DE PROMOCÃO DE INVESTIMENTO DE INHAMBANE	1.952,61	1.952,61	100,00 %	1.293,95	1.293,95	100,00 %	135,00	135,00	100,00 %	--	--	--	--	--	--	3.381,56	3.381,56	100,00 %
311000141	DIRECCAO PROVINCIAL DO TRABALHO, EMPREGO E SEGURANÇA SOCIAL DE INHAMBANE	3.365,00	3.365,00	100,00 %	516,77	516,77	100,00 %	10,00	10,00	100,00 %	--	--	--	--	--	--	3.891,77	3.891,77	100,00 %
311000641	DELEGAÇÃO PROVINCIAL DO INEFP DE INHAMBANE	4.426,37	4.426,37	100,00 %	1.169,66	1.169,66	100,00 %	39,96	39,96	100,00 %	--	--	--	--	--	--	5.635,99	5.635,99	100,00 %
311000841	CENTRO DE MEDIACAO E ARBITRAGEM LABORAL DE INHAMBANE	2.126,88	2.126,88	100,00 %	561,34	561,34	100,00 %	30,48	30,48	100,00 %	--	--	--	--	--	--	2.718,69	2.718,69	100,00 %
331000141	DIRECCAO PROVINCIAL DA TERRA, AMBIENTE E DESENVOLVIMENTO RURAL DE INHAMBANE	11.820,25	11.820,25	100,00 %	3.805,83	3.805,83	100,00 %	500,89	500,89	100,00 %	--	--	--	47,80	0,00	0,00 %	16.174,76	16.126,96	99,70 %
351000141	DIRECCAO PROVINCIAL DA AGRICULTURA E SEGURANÇA ALIMENTAR DE INHAMBANE	20.761,85	20.761,85	100,00 %	10.496,03	10.493,03	99,97 %	3.881,69	3.881,69	100,00 %	--	--	--	--	--	--	35.139,57	35.136,57	99,99 %
351001941	DELEGAÇÃO DO INSTITUTO DO ALGODAO DE INHAMBANE	1.954,03	1.954,03	100,00 %	641,57	641,57	100,00 %	88,22	88,22	100,00 %	--	--	--	--	--	--	2.683,82	2.683,82	100,00 %
351002041	DELEGAÇÃO DO INSTITUTO DE	4.489,52	4.489,52	100,00 %	1.662,43	1.662,43	100,00 %	260,00	260,00	100,00 %	--	--	--	--	--	--	6.411,95	6.411,95	100,00 %

CONTA GERAL DO ESTADO DO ANO 2016**Resumo da Despesa de Funcionamento, Segundo as Classificações Orgânica e Económica, em Comparação com a Dotação Orçamental**
Província de Inhambane

Posição: 31-12-2016

Classificação Orgânica		Despesas com Pessoal			Bens e Serviços			Transferências Correntes			Outras Desp. Correntes e Encargos Gerais do Estado			Despesas de Capital			Total		
Código	Descrição	Dotação Final	Realização	%	Dotação Final	Realização	%	Dotação Final	Realização	%	Dotação Final	Realização	%	Dotação Final	Realização	%	Dotação Final	Realização	%
371000141	FOMENTO DE CAJU DE INHAMBANE DIRECCAO PROVINCIAL DO MAR, AGUAS INTERIORES E PESCAS DE INHAMBANE	4.277,92	4.277,92	100,00 %	1.338,06	1.338,05	100,00 %	63,34	63,34	100,00 %	--	--	--	--	--	--	5.679,32	5.679,30	100,00 %
371000241	DELEGAÇÃO PROVINCIAL DO INSTITUTO NACIONAL DE DESENVOLVIMENTO DA PESACA DE PEQUENA ESCALA DE INHAMBANE	2.698,73	2.698,73	100,00 %	505,83	505,83	100,00 %	5,00	5,00	100,00 %	--	--	--	--	--	--	3.209,56	3.209,56	100,00 %
371000441	DELEGAÇÃO DO INSTITUTO NACIONAL DE INSPECCAO DO PESCADO DE INHAMBANE	2.263,46	2.263,46	100,00 %	695,29	695,29	100,00 %	35,20	35,20	100,00 %	--	--	--	--	--	--	2.993,95	2.993,95	100,00 %
371000541	DELEGAÇÃO PROVINCIAL DO INSTITUTO NACIONAL DE INVESTIGACAO PESQUEIRA DE INHAMBANE	2.852,34	2.852,34	100,00 %	1.218,54	1.218,54	100,00 %	14,55	14,55	100,00 %	--	--	--	--	--	--	4.085,43	4.085,43	100,00 %
391000141	DIRECCAO PROVINCIAL DOS RECURSOS MINERAIS E ENERGIA DE INHAMBANE	5.586,93	5.586,93	100,00 %	2.837,28	2.837,28	100,00 %	57,81	57,81	100,00 %	--	--	--	--	--	--	8.482,02	8.482,02	100,00 %
411000141	DIRECCAO PROVINCIAL DA INDUSTRIA E COMERCIO DE INHAMBANE	6.107,69	6.107,69	100,00 %	4.305,31	4.305,31	100,00 %	182,15	182,15	100,00 %	--	--	--	--	--	--	10.595,14	10.595,14	100,00 %
411000241	BALCAO DE ATENDIMENTO UNICO DE INHAMBANE	2.836,66	2.836,66	100,00 %	1.207,86	1.207,86	100,00 %	41,28	41,28	100,00 %	--	--	--	--	--	--	4.085,80	4.085,80	100,00 %
411000341	DELEGAÇÃO PROVINCIAL DA INSPECCAO NACIONAL DE ACTIVIDADES ECONOMICAS DE INHAMBANE	4.389,86	4.389,86	100,00 %	814,20	814,20	100,00 %	30,00	30,00	100,00 %	--	--	--	--	--	--	5.234,06	5.234,06	100,00 %
431000141	DIRECCAO PROVINCIAL DA CULTURA E TURISMO DE INHAMBANE	10.514,03	10.514,03	100,00 %	9.886,99	9.886,99	100,00 %	750,39	750,39	100,00 %	--	--	--	50,00	0,00	0,00 %	21.201,41	21.151,41	99,76 %
451000141	DIRECCAO PROVINCIAL DOS TRANSPORTES E COMUNICACOES DE INHAMBANE	3.880,40	3.880,40	100,00 %	2.561,69	2.561,69	100,00 %	264,76	264,76	100,00 %	--	--	--	--	--	--	6.706,84	6.706,84	100,00 %
451000641	DELEGAÇÃO PROVINCIAL DE ADMINISTRACAO MARITIMA DE INHAMBANE	3.448,80	3.448,80	100,00 %	410,63	410,63	100,00 %	5,00	5,00	100,00 %	--	--	--	--	--	--	3.864,43	3.864,43	100,00 %
451001041	DELEGAÇÃO PROVINCIAL DO INSTITUTO NACIONAL DE METEOROLOGIA DE	2.484,43	2.484,43	100,00 %	463,98	463,98	100,00 %	31,83	31,83	100,00 %	--	--	--	--	--	--	2.980,24	2.980,24	100,00 %

CONTA GERAL DO ESTADO DO ANO 2016

Resumo da Despesa de Funcionamento, Segundo as Classificações Orgânica e Económica, em Comparação com a Dotação Orçamental Província de Inhambane

Posição: 31-12-2016

Classificação Orgânica		Despesas com Pessoal			Bens e Serviços			Transferências Correntes			Outras Desp. Correntes e Encargos Gerais do Estado			Despesas de Capital			Total		
Código	Descrição	Dotação Final	Realização	%	Dotação Final	Realização	%	Dotação Final	Realização	%	Dotação Final	Realização	%	Dotação Final	Realização	%	Dotação Final	Realização	%
	INHAMBANE																		
45I001141	DELEGAÇÃO PROVINCIAL DO INSTITUTO NACIONAL DE VIACAO DE INHAMBANE	2.865,86	2.865,86	100,00 %	495,73	495,73	100,00 %	0,00	0,00	--	--	--	--	--	--	--	3.361,59	3.361,59	100,00 %
47I000141	DIRECCAO PROVINCIAL DAS OBRAS PUBLICAS, HABITACAO E RECURSOS HÍDRICOS DE INHAMBANE	9.231,74	9.231,74	100,00 %	2.786,28	2.786,28	100,00 %	2.414,67	2.414,67	100,00 %	--	--	--	--	--	--	14.432,69	14.432,69	100,00 %
47I000841	DELEGAÇÃO DA ADMINISTRACAO DO PARQUE IMOBILIARIO DO ESTADO DE INHAMBANE	611,21	611,21	100,00 %	306,71	306,71	100,00 %	0,00	0,00	--	--	--	--	--	--	--	917,93	917,93	100,00 %
50I000141	DIRECCAO PROVINCIAL DA EDUCACAO E DESENVOLVIMENTO HUMANO DE INHAMBANE	124.084,31	123.690,44	99,68 %	18.307,65	18.307,65	100,00 %	586,47	586,47	100,00 %	--	--	--	--	--	--	142.978,43	142.584,55	99,72 %
52I000541	DIRECCAO PROVINCIAL DE CIENCIA E TECNOLOGIA, ENSINO SUPERIOR E TECNICO E PROFISSIONAL DE	6.802,68	6.802,68	100,00 %	1.799,80	1.799,80	100,00 %	34,25	34,25	100,00 %	--	--	--	--	--	--	8.636,72	8.636,72	100,00 %
52I000641	DELEGAÇÃO DA UNIVERSIDADE PEDAGOGICA	25.581,37	25.581,37	100,00 %	2.453,74	2.453,74	100,00 %	1.281,50	1.281,50	100,00 %	--	--	--	2.123,87	0,00	0,00 %	31.440,48	29.316,61	93,24 %
52I000741	DELEGAÇÃO DA UNIVERSIDADE PEDAGOGICA	38.794,56	38.794,56	100,00 %	4.542,63	3.153,36	69,42 %	842,13	842,13	100,00 %	--	--	--	18.409,12	0,00	0,00 %	62.588,44	42.790,05	68,37 %
52I000841	ESCOLA SUPERIOR DE DESENVOLVIMENTO RURAL VILANKULO	383,86	383,86	100,00 %	4.865,44	4.865,44	100,00 %	4.320,00	4.320,00	100,00 %	--	--	--	--	--	--	9.569,30	9.569,30	100,00 %
52I000941	ESCOLA SUPERIOR DE HOTELARIA E TURISMO INHAMBANE	318,80	318,80	100,00 %	5.525,21	5.525,21	100,00 %	5.514,50	5.514,50	100,00 %	--	--	--	--	--	--	11.358,51	11.358,51	100,00 %
54I000141	DIRECCAO PROVINCIAL DA JUVENTUDE E DESPORTOS DE INHAMBANE	4.710,73	4.710,73	100,00 %	2.208,08	2.208,08	100,00 %	77,09	77,09	100,00 %	--	--	--	--	--	--	6.995,90	6.995,90	100,00 %
58I000141	DIRECCAO PROVINCIAL DA SAUDE DE INHAMBANE	59.891,27	59.891,27	100,00 %	61.678,20	61.678,20	100,00 %	2.070,96	2.070,96	100,00 %	--	--	--	1.000,00	536,50	53,65 %	124.640,43	124.176,93	99,63 %
58I000241	HOSPITAL PROVINCIAL DE INHAMBANE	82.178,01	82.178,01	100,00 %	24.002,60	19.014,30	79,22 %	900,48	900,48	100,00 %	9.676,60	4.838,30	50,00 %	--	--	--	116.757,70	106.931,10	91,58 %
60I000141	DIRECCAO PROVINCIAL DOS COMBATENTES DE	2.673,70	2.673,70	100,00 %	1.245,63	1.245,63	100,00 %	277,56	277,56	100,00 %	--	--	--	--	--	--	4.196,88	4.196,88	100,00 %
62I000141	DIRECCAO PROVINCIAL DO GÉNERO, CRIANÇA E ACCAO	6.735,65	6.735,65	100,00 %	1.321,29	1.321,29	100,00 %	388,44	388,44	100,00 %	--	--	--	--	--	--	8.445,38	8.445,38	100,00 %

CONTA GERAL DO ESTADO DO ANO 2016

Resumo da Despesa de Funcionamento, Segundo as Classificações Orgânica e Económica, em Comparação com a Dotação Orçamental

Província de Inhambane

Posição: 31-12-2016

Classificação Orgânica		Despesas com Pessoal			Bens e Serviços			Transferências Correntes			Outras Desp. Correntes e Encargos Gerais do Estado			Despesas de Capital			Total		
Código	Descrição	Dotação Final	Realização	%	Dotação Final	Realização	%	Dotação Final	Realização	%	Dotação Final	Realização	%	Dotação Final	Realização	%	Dotação Final	Realização	%
	SOCIAL DE INHAMBANE																		
621000241	DELEGAÇÃO PROVINCIAL DO INSTITUTO NACIONAL DE ACCAO SOCIAL DE INHAMBANE	8.352,21	8.352,21	100,00 %	1.594,90	1.594,90	100,00 %	72.555,20	72.555,20	100,00 %	--	--	--	--	--	--	82.502,31	82.502,31	100,00 %
621100141	DELEGAÇÃO DISTRITAL DO INSTITUTO NACIONAL DE ACCAO SOCIAL DE MAXIXE	5.844,33	5.844,33	100,00 %	344,96	344,96	100,00 %	69.683,65	69.683,65	100,00 %	--	--	--	--	--	--	75.872,94	75.872,94	100,00 %
621130741	DELEGAÇÃO DISTRITAL DO INSTITUTO NACIONAL DE ACCAO SOCIAL DE VILANCULOS	3.221,36	3.221,36	100,00 %	295,00	295,00	100,00 %	59.708,15	59.708,15	100,00 %	--	--	--	--	--	--	63.224,51	63.224,51	100,00 %
651000541	E.G.E - TRANSFERENCIAS AS FAMILIAS - PROVINCIA DE INHAMBANE	--	--	--	--	--	--	48.469,42	48.469,42	100,00 %	--	--	--	--	--	--	48.469,42	48.469,42	100,00 %
651000841	E.G.E - OUTRAS DESPESAS CORRENTES - PROVINCIA DE INHAMBANE	--	--	--	0,00	0,00	--	--	--	--	12.728,48	12.728,48	100,00 %	--	--	--	12.728,48	12.728,48	100,00 %
Total		829.593,31	829.199,43	99,95 %	364.114,58	357.733,99	98,25 %	284.654,20	284.654,20	100,00 %	22.405,08	17.566,78	78,41 %	21.630,79	536,50	2,48 %	1.522.397,96	1.489.690,90	97,85 %

CONTA GERAL DO ESTADO DO ANO 2016

Resumo da Despesa de Funcionamento, Segundo as Classificações Orgânica e Económica, em Comparação com a Dotação Orçamental
Província de Gaza

Posição: 31-12-2016

Classificação Orgânica		Despesas com Pessoal			Bens e Serviços			Transferências Correntes			Outras Desp. Correntes e Encargos Gerais do Estado			Despesas de Capital			Total		
Código	Descrição	Dotação Final	Realização	%	Dotação Final	Realização	%	Dotação Final	Realização	%	Dotação Final	Realização	%	Dotação Final	Realização	%	Dotação Final	Realização	%
02J000341	GABINETE PROVINCIAL DE PREVENCAO E COMBATE A DROGA DE GAZA	2.983,07	2.983,07	100,00 %	1.210,72	1.210,72	100,00 %	0,00	0,00	--	--	--	--	--	--	--	4.193,79	4.193,79	100,00 %
02J000441	DELEGAÇÃO PROVINCIAL DA COMUNICACCAO SOCIAL DE GAZA	5.246,37	5.246,37	100,00 %	2.289,24	2.289,24	100,00 %	150,60	150,60	100,00 %	--	--	--	--	--	--	7.686,21	7.686,21	100,00 %
03J000141	GABINETE DO GOVERNADOR DE GAZA	12.665,68	12.665,68	100,00 %	22.284,75	22.284,75	100,00 %	216,79	216,79	100,00 %	--	--	--	--	--	--	35.167,22	35.167,22	100,00 %
05J000141	ASSEMBLEIA PROVINCIAL DE GAZA	23.555,76	23.555,76	100,00 %	3.958,36	3.958,36	100,00 %	204,64	204,64	100,00 %	--	--	--	--	--	--	27.718,76	27.718,76	100,00 %
05J000241	DELEGAÇÃO PROVINCIAL DO SECRETARIADO GERAL DA ASSEMBLEIA DA REPUBLICA DE GAZA	3.966,62	3.966,62	100,00 %	1.268,92	1.268,92	100,00 %	73,12	73,12	100,00 %	--	--	--	--	--	--	5.308,65	5.308,65	100,00 %
07J000141	TRIBUNAL PROVINCIAL DE GAZA	52.882,21	52.882,21	100,00 %	9.115,15	9.115,15	100,00 %	533,20	533,20	100,00 %	--	--	--	--	--	--	62.530,56	62.530,56	100,00 %
11J000041	TRIBUNAL ADMINISTRATIVO PROVINCIAL DE GAZA	12.534,24	12.534,24	100,00 %	10.002,20	10.002,20	100,00 %	25,00	25,00	100,00 %	--	--	--	800,00	800,00	100,00 %	23.361,44	23.361,44	100,00 %
13J000141	PROCURADORIA PROVINCIAL DE GAZA	41.555,64	41.555,64	100,00 %	11.422,60	11.422,60	100,00 %	200,66	200,66	100,00 %	--	--	--	155,14	155,14	100,00 %	53.334,04	53.334,04	100,00 %
15J000141	CENTRO PROVINCIAL DE RECRUTAMENTO E MOBILIZACAO DE GAZA	1.562,06	1.562,06	100,00 %	1.431,14	1.431,14	100,00 %	2.729,90	2.729,90	100,00 %	--	--	--	--	--	--	5.723,09	5.723,09	100,00 %
17J000141	COMANDO PROVINCIAL DA PRM DE GAZA	1.670,41	1.670,41	100,00 %	17.607,56	17.607,56	100,00 %	1.373,60	1.373,60	100,00 %	--	--	--	--	--	--	20.651,57	20.651,57	100,00 %
23J000141	DIRECCAO PROVINCIAL DA JUSTICA, ASSUNTOS CONSTITUCIONAIS E RELIGIOSOS DE GAZA	23.934,81	23.934,81	100,00 %	4.624,40	4.624,40	100,00 %	98,50	98,50	100,00 %	--	--	--	--	--	--	28.657,70	28.657,70	100,00 %
23J000241	CADEIA PROVINCIAL DE GAZA	36.645,08	36.645,08	100,00 %	33.972,99	33.972,99	100,00 %	340,00	340,00	100,00 %	--	--	--	--	--	--	70.958,07	70.958,07	100,00 %
23J000441	DELEGAÇÃO DO INSTITUTO DO PATROCÍNIO E ASSISTENCIA JURÍDICA DE GAZA	4.411,81	4.411,81	100,00 %	1.936,49	1.936,49	100,00 %	0,00	0,00	--	--	--	--	--	--	--	6.348,30	6.348,30	100,00 %
23J000941	PENITENCIARIA AGRICOLA DE MABALANE (GAZA)	33.331,14	33.331,14	100,00 %	32.061,36	32.061,36	100,00 %	482,30	482,30	100,00 %	--	--	--	--	--	--	65.874,80	65.874,80	100,00 %
25J000141	SECRETARIA PROVINCIAL DE GAZA	12.029,11	12.029,11	100,00 %	10.558,04	10.558,04	100,00 %	288,28	288,28	100,00 %	--	--	--	--	--	--	22.875,43	22.875,43	100,00 %
25J000241	DELEGAÇÃO PROVINCIAL DO SECRETARIADO TECNICO DA ADMINISTRACAO ELEITORAL	7.523,77	7.523,77	100,00 %	2.211,79	2.211,79	100,00 %	143,71	143,71	100,00 %	--	--	--	--	--	--	9.879,26	9.879,26	100,00 %

CONTA GERAL DO ESTADO DO ANO 2016**Resumo da Despesa de Funcionamento, Segundo as Classificações Orgânica e Económica, em Comparação com a Dotação Orçamental
Província de Gaza**

Posição: 31-12-2016

Classificação Orgânica		Despesas com Pessoal			Bens e Serviços			Transferências Correntes			Outras Desp. Correntes e Encargos Gerais do Estado			Despesas de Capital			Total		
Código	Descrição	Dotação Final	Realização	%	Dotação Final	Realização	%	Dotação Final	Realização	%	Dotação Final	Realização	%	Dotação Final	Realização	%	Dotação Final	Realização	%
25J000341	GAZA DELEGAÇÃO DO INSTITUTO NACIONAL DE GESTAO DAS CALAMIDADES DE GAZA	3.204,77	3.204,77	100,00 %	1.272,43	1.272,43	100,00 %	6.155,12	6.155,12	100,00 %	--	--	--	--	--	--	10.632,32	10.632,32	100,00 %
27J000141	DIRECCAO PROVINCIAL DA ECONOMIA E FINANÇAS DE GAZA	27.533,86	27.533,86	100,00 %	9.868,10	9.217,83	93,41 %	295,28	295,28	100,00 %	0,00	0,00	--	--	--	--	37.697,24	37.046,97	98,28 %
27J001141	DELEGAÇÃO PROVINCIAL DA AUTORIDADE TRIBUTARIA DE GAZA	269,40	269,40	100,00 %	17.558,83	17.558,83	100,00 %	10,00	10,00	100,00 %	--	--	--	--	--	--	17.838,23	17.838,23	100,00 %
27J003041	DELEGAÇÃO PROVINCIAL DO INSTITUTO NACIONAL DE ESTATISTICA DE GAZA	5.933,97	5.933,97	100,00 %	2.884,26	2.884,26	100,00 %	10,00	10,00	100,00 %	--	--	--	--	--	--	8.828,23	8.828,23	100,00 %
27J003141	DELEGAÇÃO PROVINCIAL DO CENTRO DE PROMOCAO DE INVESTIMENTO DE GAZA	0,00	0,00	--	0,00	0,00	--	0,00	0,00	--	--	--	--	--	--	--	0,00	0,00	--
31J000141	DIRECCAO PROVINCIAL DO TRABALHO, EMPREGO E SEGURANÇA SOCIAL DE GAZA	4.902,34	4.902,34	100,00 %	2.065,72	2.065,72	100,00 %	124,25	124,25	100,00 %	--	--	--	--	--	--	7.092,31	7.092,31	100,00 %
31J000641	DELEGAÇÃO PROVINCIAL DO INEFP DE GAZA	3.494,71	3.494,71	100,00 %	1.000,88	1.000,88	100,00 %	114,23	114,23	100,00 %	--	--	--	--	--	--	4.609,83	4.609,83	100,00 %
31J000841	CENTRO DE MEDIACAO E ARBITRAGEM LABORAL DE GAZA	1.038,44	1.038,44	100,00 %	984,78	984,78	100,00 %	48,10	48,10	100,00 %	--	--	--	--	--	--	2.071,32	2.071,32	100,00 %
33J000141	DIRECCAO PROVINCIAL DA TERRA, AMBIENTE E DESENVOLVIMENTO RURAL DE GAZA	9.389,40	9.389,40	100,00 %	4.138,78	4.138,78	100,00 %	766,84	766,84	100,00 %	--	--	--	0,00	0,00	--	14.295,02	14.295,02	100,00 %
33J000241	CENTRO DE DESENVOLVIMENTO SUSTENTAVEL ZONAS COSTEIRAS EM GAZA	4.233,25	4.233,25	100,00 %	1.317,69	1.317,69	100,00 %	0,00	0,00	--	--	--	--	--	--	--	5.550,94	5.550,94	100,00 %
35J000141	DIRECCAO PROVINCIAL DA AGRICULTURA E SEGURANÇA ALIMENTAR DE GAZA	36.783,16	36.783,16	100,00 %	16.106,78	16.106,78	100,00 %	3.530,03	3.530,03	100,00 %	--	--	--	--	--	--	56.419,96	56.419,96	100,00 %
35J001341	DELEGAÇÃO PROVINCIAL DO CENTRO DE PROMOCAO DA AGRICULTURA DE GAZA	1.778,80	1.778,80	100,00 %	1.115,83	1.115,83	100,00 %	0,00	0,00	--	--	--	--	--	--	--	2.894,63	2.894,63	100,00 %
35J002041	DELEGAÇÃO DO INSTITUTO DE FOMENTO DE CAJU DE GAZA	3.641,24	3.641,24	100,00 %	1.298,70	1.298,70	100,00 %	10,00	10,00	100,00 %	--	--	--	--	--	--	4.949,94	4.949,94	100,00 %
35J002141	CENTRO REGIONAL DA ZONA	13.439,18	13.439,18	100,00 %	4.479,88	4.479,88	100,00 %	45,00	45,00	100,00 %	--	--	--	--	--	--	17.964,06	17.964,06	100,00 %

CONTA GERAL DO ESTADO DO ANO 2016

Resumo da Despesa de Funcionamento, Segundo as Classificações Orgânica e Económica, em Comparação com a Dotação Orçamental
Província de Gaza

Posição: 31-12-2016

Classificação Orgânica		Despesas com Pessoal			Bens e Serviços			Transferências Correntes			Outras Desp. Correntes e Encargos Gerais do Estado			Despesas de Capital			Total		
Código	Descrição	Dotação Final	Realização	%	Dotação Final	Realização	%	Dotação Final	Realização	%	Dotação Final	Realização	%	Dotação Final	Realização	%	Dotação Final	Realização	%
37J000141	SUL DO IIAM DE GAZA/CHOKWE DIRECCAO PROVINCIAL DO MAR, AGUAS INTERIORES E PESCAS DE GAZA	2.809,89	2.809,89	100,00 %	1.589,12	1.589,12	100,00 %	0,00	0,00	--	--	--	--	--	--	--	4.399,01	4.399,01	100,00 %
37J000241	DELEGAÇÃO PROVINCIAL DO INSTITUTO NACIONAL DE DESENVOLVIMENTO DA PESACA DE PEQUENA ESCALA	1.199,53	1.199,53	100,00 %	1.183,24	1.183,24	100,00 %	--	--	--	--	--	--	--	--	--	2.382,77	2.382,77	100,00 %
37J000541	DELEGAÇÃO PROVINCIAL DO INSTITUTO NACIONAL DE INVESTIGACAO PESQUEIRA EM GAZA	1.951,31	1.951,31	100,00 %	1.210,88	660,88	54,58 %	0,00	0,00	--	--	--	--	--	--	--	3.162,19	2.612,19	82,61 %
37J000641	DELEGAÇÃO PROVINCIAL DA ADMINISTRACAO NACIONAL DE PESCAS DE GAZA - UGB	284,46	284,46	100,00 %	1.255,32	1.255,32	100,00 %	0,00	0,00	--	--	--	--	--	--	--	1.539,78	1.539,78	100,00 %
39J000141	DIRECCAO PROVINCIAL DOS RECURSOS MINERAIS E ENERGIA DE GAZA	4.882,85	4.882,85	100,00 %	1.908,54	1.908,54	100,00 %	41,00	41,00	100,00 %	--	--	--	--	--	--	6.832,38	6.832,38	100,00 %
41J000141	DIRECCAO PROVINCIAL DA INDUSTRIA E COMERCIO DE GAZA	4.826,85	4.826,85	100,00 %	2.268,76	2.268,76	100,00 %	258,25	258,25	100,00 %	--	--	--	--	--	--	7.353,86	7.353,86	100,00 %
41J000241	BALCAO DE ATENDIMENTO UNICO DE GAZA	2.954,12	2.954,12	100,00 %	2.005,26	1.155,26	57,61 %	156,50	156,50	100,00 %	--	--	--	--	--	--	5.115,88	4.265,88	83,39 %
41J000341	DELEGAÇÃO PROVINCIAL DA INSPECCAO NACIONAL DE ACTIVIDADES ECONOMICAS DE GAZA	1.799,39	1.799,39	100,00 %	999,23	999,23	100,00 %	--	--	--	--	--	--	--	--	--	2.798,61	2.798,61	100,00 %
43J000141	DIRECCAO PROVINCIAL DA CULTURA E TURISMO DE GAZA	8.548,01	8.548,01	100,00 %	17.841,15	17.841,15	100,00 %	1.267,52	1.267,52	100,00 %	--	--	--	70,00	69,65	99,50 %	27.726,68	27.726,33	100,00 %
43J000241	DELEGAÇÃO DO INSTITUTO DE INVESTIGACAO SOCIO-CULTURAL DE GAZA - ARPAC	4.452,47	4.452,47	100,00 %	2.017,23	2.017,23	100,00 %	80,00	80,00	100,00 %	--	--	--	--	--	--	6.549,71	6.549,71	100,00 %
45J000141	DIRECCAO PROVINCIAL DOS TRANSPORTES E COMUNICACOES DE GAZA	3.193,55	3.193,55	100,00 %	2.154,34	2.154,34	100,00 %	161,50	161,50	100,00 %	--	--	--	213,39	211,99	99,34 %	5.722,79	5.721,38	99,98 %
45J000641	DELEGAÇÃO PROVINCIAL DE ADMINISTRACAO MARITIMA DE GAZA	3.021,59	3.021,59	100,00 %	972,77	972,77	100,00 %	26,12	26,12	100,00 %	--	--	--	--	--	--	4.020,48	4.020,48	100,00 %
45J001041	DELEGAÇÃO PROVINCIAL DO INSTITUTO NACIONAL DE	0,00	0,00	--	--	--	--	--	--	--	--	--	--	--	--	--	0,00	0,00	--

CONTA GERAL DO ESTADO DO ANO 2016

Resumo da Despesa de Funcionamento, Segundo as Classificações Orgânica e Económica, em Comparação com a Dotação Orçamental

Província de Gaza

Posição: 31-12-2016

Classificação Orgânica		Despesas com Pessoal			Bens e Serviços			Transferências Correntes			Outras Desp. Correntes e Encargos Gerais do Estado			Despesas de Capital			Total		
Código	Descrição	Dotação Final	Realização	%	Dotação Final	Realização	%	Dotação Final	Realização	%	Dotação Final	Realização	%	Dotação Final	Realização	%	Dotação Final	Realização	%
45J001141	METEOROLOGIA DE GAZA - UGB DELEGAÇÃO PROVINCIAL DO INSTITUTO NACIONAL DE VIACAO DE GAZA	2.246,54	2.246,54	100,00 %	481,02	481,02	100,00 %	--	--	--	--	--	--	--	--	--	2.727,56	2.727,56	100,00 %
45J001641	DELEGAÇÃO PROVINCIAL DO INSTITUTO NACIONAL DE METEOROLOGIA DE GAZA	3.805,95	3.805,95	100,00 %	1.533,59	1.533,59	100,00 %	60,49	60,49	100,00 %	--	--	--	--	--	--	5.400,03	5.400,03	100,00 %
47J000141	DIRECCAO PROVINCIAL DAS OBRAS PUBLICAS, HABITACAO E RECURSOS HÍDRICOSDE	10.734,91	10.734,91	100,00 %	4.968,56	4.968,56	100,00 %	1.890,82	1.890,82	100,00 %	--	--	--	--	--	--	17.594,29	17.594,29	100,00 %
47J000841	DELEGAÇÃO DA ADMINISTRACAO DO PARQUE IMOBILIARIO DO ESTADO DE GAZA	723,08	723,08	100,00 %	545,45	545,45	100,00 %	0,00	0,00	--	--	--	--	--	--	--	1.268,53	1.268,53	100,00 %
50J000141	DIRECCAO PROVINCIAL DA EDUCACAO E DESENVOLVIMENTO HUMANO DE GAZA	392.546,54	392.546,54	100,00 %	21.349,51	21.307,76	99,80 %	1.901,04	1.901,04	100,00 %	--	--	--	4.215,68	2.200,62	52,20 %	420.012,76	417.955,96	99,51 %
52J000241	CENTRO REGIONAL DE CIENCIA E TECNOLOGIA - SUL	6.452,25	6.452,25	100,00 %	4.080,87	4.080,87	100,00 %	114,50	114,50	100,00 %	--	--	--	0,00	0,00	--	10.647,61	10.647,61	100,00 %
52J000541	DIRECCAO PROVINCIAL DE CIENCIA E TECNOLOGIA, ENSINO SUPERIOR E TECNICO E PROFISSIONAL DE GAZA	4.168,54	4.168,54	100,00 %	4.405,48	4.405,48	100,00 %	24,95	24,95	100,00 %	--	--	--	70,00	70,00	100,00 %	8.668,97	8.668,97	100,00 %
52J000741	INSTITUTO SUPERIOR POLITECNICO DE GAZA	63.501,03	63.501,03	100,00 %	6.603,23	6.603,23	100,00 %	1.882,06	1.882,06	100,00 %	--	--	--	2.044,00	1.416,16	69,28 %	74.030,32	73.402,48	99,15 %
52J000841	DELEGAÇÃO DA UNIVERSIDADE PEDAGOGICA	43.208,86	43.208,86	100,00 %	11.122,16	11.122,16	100,00 %	1.090,00	1.090,00	100,00 %	--	--	--	--	--	--	55.421,02	55.421,02	100,00 %
52J000941	ESCOLA SUPERIOR DE NEGOCIOS E EMPREENDEDORISMO DE CHIBUTO	319,93	319,93	100,00 %	7.438,03	7.438,03	100,00 %	6.030,00	6.030,00	100,00 %	--	--	--	--	--	--	13.787,96	13.787,96	100,00 %
54J000141	DIRECCAO PROVINCIAL DA JUVENTUDE E DESPORTOS DE GAZA	5.470,77	5.470,77	100,00 %	2.983,14	2.983,14	100,00 %	96,20	96,20	100,00 %	0,00	0,00	--	--	--	--	8.550,11	8.550,11	100,00 %
58J000141	DIRECCAO PROVINCIAL DA SAUDE DE GAZA	81.807,86	81.807,86	100,00 %	25.357,86	25.357,86	100,00 %	1.216,91	1.216,91	100,00 %	--	--	--	--	--	--	108.382,63	108.382,63	100,00 %
58J000241	HOSPITAL PROVINCIAL DE XAI-XAI	69.811,21	69.811,21	100,00 %	17.489,70	17.489,70	100,00 %	542,16	542,16	100,00 %	--	--	--	--	--	--	87.843,07	87.843,07	100,00 %
60J000141	DIRECCAO PROVINCIAL DOS	4.394,24	4.394,24	100,00 %	1.710,23	1.710,23	100,00 %	458,29	458,29	100,00 %	--	--	--	--	--	--	6.562,76	6.562,76	100,00 %

CONTA GERAL DO ESTADO DO ANO 2016

Resumo da Despesa de Funcionamento, Segundo as Classificações Orgânica e Económica, em Comparação com a Dotação Orçamental Província de Gaza

Posição: 31-12-2016

Classificação Orgânica		Despesas com Pessoal			Bens e Serviços			Transferências Correntes			Outras Desp. Correntes e Encargos Gerais do Estado			Despesas de Capital			Total		
Código	Descrição	Dotação Final	Realização	%	Dotação Final	Realização	%	Dotação Final	Realização	%	Dotação Final	Realização	%	Dotação Final	Realização	%	Dotação Final	Realização	%
62J000141	COMBATENTES DE GAZA DIRECCAO PROVINCIAL DO GÉNERO, CRIANÇA E ACCAO SOCIAL DE GAZA	10.435,19	10.435,19	100,00 %	4.072,44	4.072,44	100,00 %	624,75	624,75	100,00 %	--	--	--	--	--	--	15.132,38	15.132,38	100,00 %
62J000241	DELEGAÇÃO PROVINCIAL DO INSTITUTO NACIONAL DE ACCAO SOCIAL DE GAZA	5.867,33	5.867,33	100,00 %	2.039,67	2.039,67	100,00 %	99.428,35	99.428,35	100,00 %	--	--	--	--	--	--	107.335,35	107.335,35	100,00 %
62J030141	DELEGAÇÃO DISTRITAL DO INSTITUTO NACIONAL DE ACCAO SOCIAL DE CHIBUTO	5.486,28	5.486,28	100,00 %	330,48	330,48	100,00 %	80.321,29	80.321,29	100,00 %	--	--	--	--	--	--	86.138,04	86.138,04	100,00 %
62J040141	DELEGAÇÃO DISTRITAL DO INSTITUTO NACIONAL DE ACCAO SOCIAL DE CHICUALACUALA	2.429,18	2.429,18	100,00 %	333,50	333,50	100,00 %	46.846,73	46.846,73	100,00 %	--	--	--	--	--	--	49.609,41	49.609,41	100,00 %
62J060141	DELEGAÇÃO DISTRITAL DO INSTITUTO NACIONAL DE ACCAO SOCIAL DE CHOKWE	4.213,57	4.213,57	100,00 %	497,54	497,54	100,00 %	81.305,98	81.305,98	100,00 %	--	--	--	--	--	--	86.017,09	86.017,09	100,00 %
65J000541	E.G.E - TRANSFERENCIAS AS FAMILIAS - PROVINCIA DE GAZA	--	--	--	--	--	--	48.595,75	48.595,75	100,00 %	--	--	--	--	--	--	48.595,75	48.595,75	100,00 %
65J000841	E.G.E - OUTRAS DESPESAS CORRENTES - PROVINCIA DE GAZA	--	--	--	9.036,47	9.036,47	100,00 %	--	--	--	3.302,60	3.302,60	100,00 %	--	--	--	12.339,07	12.339,07	100,00 %
Total		1.149.687,54	1.149.687,54	100,00 %	391.833,12	389.741,11	99,47 %	392.390,31	392.390,31	100,00 %	3.302,60	3.302,60	100,00 %	7.568,22	4.923,56	65,06 %	1.944.781,79	1.940.045,12	99,76 %

CONTA GERAL DO ESTADO DO ANO 2016

Resumo da Despesa de Funcionamento, Segundo as Classificações Orgânica e Económica, em Comparação com a Dotação Orçamental
Província de Maputo Província

Posição: 31-12-2016

Classificação Orgânica		Despesas com Pessoal			Bens e Serviços			Transferências Correntes			Outras Desp. Correntes e Encargos Gerais do Estado			Despesas de Capital			Total		
Código	Descrição	Dotação Final	Realização	%	Dotação Final	Realização	%	Dotação Final	Realização	%	Dotação Final	Realização	%	Dotação Final	Realização	%	Dotação Final	Realização	%
02K000341	GABINETE PROVINCIAL DE PREVENCAO E COMBATE A DROGA DE MAPUTO PROVINCIA - UGB	3.328,00	3.328,00	100,00 %	2.327,52	2.327,52	100,00 %	2,65	2,65	100,00 %	--	--	--	--	--	--	5.658,17	5.658,17	100,00 %
02K000441	DELEGAÇÃO PROVINCIAL DA COMUNICACAO SOCIAL DE MAPUTO PROVINCIA	6.901,03	6.901,03	100,00 %	2.034,21	2.034,21	100,00 %	10,00	10,00	100,00 %	--	--	--	--	--	--	8.945,23	8.945,23	100,00 %
03K000141	GABINETE DO GOVERNADOR DE MAPUTO PROVINCIA	14.133,54	14.133,54	100,00 %	24.643,00	24.643,00	100,00 %	320,00	320,00	100,00 %	--	--	--	2.300,00	0,00	0,00 %	41.396,54	39.096,54	94,44 %
05K000141	ASSEMBLEIA PROVINCIAL DE MAPUTO PROVINCIA	23.270,95	23.270,95	100,00 %	8.304,45	8.304,45	100,00 %	592,61	592,61	100,00 %	--	--	--	--	--	--	32.168,00	32.168,00	100,00 %
05K000241	DELEGAÇÃO PROVINCIAL DO SECRETÁRIADO GERAL DA ASSEMBLEIA DA REPUBLICA DA PROVINCIA DE MAPUTO	5.001,61	5.001,61	100,00 %	2.029,42	2.029,42	100,00 %	52,69	52,69	100,00 %	--	--	--	--	--	--	7.083,73	7.083,73	100,00 %
07K000141	TRIBUNAL PROVINCIAL DE MAPUTO PROVINCIA	87.442,96	87.442,96	100,00 %	11.447,52	11.447,52	100,00 %	556,61	556,61	100,00 %	--	--	--	0,00	0,00	--	99.447,09	99.447,09	100,00 %
07K000341	TRIBUNAL PROVINCIAL DO TRABALHO DE MAPUTO PROVINCIA	28,20	28,20	100,00 %	2.507,40	2.507,40	100,00 %	0,00	0,00	--	--	--	--	--	--	--	2.535,60	2.535,60	100,00 %
11K000141	TRIBUNAL ADMINISTRATIVO PROVINCIAL DE MAPUTO	24.654,49	24.654,49	100,00 %	11.746,87	11.746,87	100,00 %	0,00	0,00	--	--	--	--	--	--	--	36.401,36	36.401,36	100,00 %
11K000341	TRIBUNAL FISCAL DA PROVINCIA DE MAPUTO	18.724,74	18.724,74	100,00 %	7.718,91	7.718,91	100,00 %	14,18	14,18	100,00 %	--	--	--	--	--	--	26.457,82	26.457,82	100,00 %
13K000141	PROCURADORIA PROVINCIAL DE MAPUTO PROVINCIA	60.739,54	60.679,26	99,90 %	9.803,67	9.803,67	100,00 %	293,11	293,11	100,00 %	--	--	--	--	--	--	70.836,32	70.776,04	99,91 %
15K000141	CENTRO PROVINCIAL DE RECRUTAMENTO E MOBILIZACAO DE MAPUTO PROVINCIA	2.090,82	2.090,82	100,00 %	2.391,28	2.391,28	100,00 %	6.086,85	6.086,85	100,00 %	--	--	--	--	--	--	10.568,95	10.568,95	100,00 %
15K000441	ESCOLA DE SARGENTOS DAS FORÇAS ARMADAS "GENERAL DO EXERCITO ALBERTO JOAQUIM CHIPANDE"	1.199,00	1.199,00	100,00 %	3.806,36	3.806,36	100,00 %	95,00	95,00	100,00 %	--	--	--	0,00	0,00	--	5.100,36	5.100,36	100,00 %
17K000141	COMANDO PROVINCIAL DA PRM DE MAPUTO	3.739,01	3.739,01	100,00 %	23.977,84	23.977,84	100,00 %	2.121,95	2.121,95	100,00 %	--	--	--	--	--	--	29.838,80	29.838,80	100,00 %
17K001041	ESCOLA PRATICA DA PRM - MATALANE	301,89	301,89	100,00 %	3.084,60	3.084,60	100,00 %	50,00	50,00	100,00 %	--	--	--	--	--	--	3.436,49	3.436,49	100,00 %
23K000141	DIRECCAO PROVINCIAL DA JUSTICA, ASSUNTOS CONSTITUCIONAIS E	51.913,84	51.913,84	100,00 %	2.820,43	2.820,43	100,00 %	95,00	95,00	100,00 %	--	--	--	--	--	--	54.829,27	54.829,27	100,00 %

CONTA GERAL DO ESTADO DO ANO 2016

Resumo da Despesa de Funcionamento, Segundo as Classificações Orgânica e Económica, em Comparação com a Dotação Orçamental
Província de Maputo Província

Posição: 31-12-2016

Classificação Orgânica		Despesas com Pessoal			Bens e Serviços			Transferências Correntes			Outras Desp. Correntes e Encargos Gerais do Estado			Despesas de Capital			Total		
Código	Descrição	Dotação Final	Realização	%	Dotação Final	Realização	%	Dotação Final	Realização	%	Dotação Final	Realização	%	Dotação Final	Realização	%	Dotação Final	Realização	%
23K000441	RELIGIOSOS DE MAPUTO PROVINCIA DELEGAÇÃO DO INSTITUTO DO PATROCÍNIO E ASSISTENCIA JURÍDICA DE MAPUTO PROVINCIA	18.440,37	18.440,37	100,00 %	3.792,50	3.792,50	100,00 %	89,30	89,30	100,00 %	--	--	--	--	--	--	22.322,17	22.322,17	100,00 %
23K080741	ESTABELECIMENTO PRISIONAL DE RECUPERACAO JUVENIL DE BOANE	16.203,66	16.203,66	100,00 %	13.085,00	13.085,00	100,00 %	20,00	20,00	100,00 %	--	--	--	--	--	--	29.308,66	29.308,66	100,00 %
25K000141	SECRETARIA PROVINCIAL DE MAPUTO PROVINCIA	17.439,89	17.439,89	100,00 %	13.706,44	13.706,44	100,00 %	559,17	559,17	100,00 %	--	--	--	--	--	--	31.705,49	31.705,49	100,00 %
25K000241	DELEGAÇÃO PROVINCIAL DO SECRETARIADO TECNICO DA ADMINISTRACAO ELEITORAL DE MAPUTO PROVINCIA	27.342,47	27.342,47	100,00 %	15.006,57	15.006,57	100,00 %	77,92	77,92	100,00 %	--	--	--	0,00	0,00	--	42.426,96	42.426,96	100,00 %
25K000341	DELEGAÇÃO DO INSTITUTO NACIONAL DE GESTAO DAS CALAMIDADES DE MAPUTO PROVINCIA	5.169,30	5.169,30	100,00 %	2.474,09	2.474,09	100,00 %	4.269,94	4.269,94	100,00 %	--	--	--	--	--	--	11.913,34	11.913,34	100,00 %
25K001041	INSTITUTO DE FORMACAO EM ADMINISTRACAO PUBLICA E AUTARQUICA DA PROVINCIA DE MAPUTO	25.365,57	25.365,57	100,00 %	8.659,20	8.659,20	100,00 %	3.735,20	3.735,20	100,00 %	--	--	--	500,00	499,33	99,87 %	38.259,97	38.259,30	100,00 %
27K000141	DIRECCAO PROVINCIAL DA ECONOMIA E FINANÇAS DE MAPUTO PROVINCIA - UGB	63.326,55	63.326,55	100,00 %	32.527,37	32.527,37	100,00 %	809,53	809,53	100,00 %	257,16	0,00	0,00 %	0,00	0,00	--	96.920,61	96.663,45	99,73 %
27K001141	DELEGAÇÃO PROVINCIAL DA AUTORIDADE TRIBUTARIA DE MAPUTO PROVINCIA	77,07	77,07	100,00 %	17.626,90	17.527,56	99,44 %	20,00	20,00	100,00 %	--	--	--	--	--	--	17.723,97	17.624,63	99,44 %
27K003041	DELEGAÇÃO PROVINCIAL DO INSTITUTO NACIONAL DE ESTATISTICA DE MAPUTO PROVINCIA	9.586,94	9.586,94	100,00 %	2.558,67	2.558,67	100,00 %	39,26	39,26	100,00 %	--	--	--	0,00	0,00	--	12.184,87	12.184,87	100,00 %
27K003141	DELEGAÇÃO PROVINCIAL DO CENTRO DE PROMOCAO DE INVESTIMENTO DE MAPUTO - PROVINCIA	0,00	0,00	--	0,00	0,00	--	0,00	0,00	--	--	--	--	--	--	--	0,00	0,00	--
31K000141	DIRECCAO PROVINCIAL DO TRABALHO, EMPREGO E SEGURANÇA SOCIAL DE MAPUTO PROVINCIA	8.681,74	8.681,74	100,00 %	3.719,30	3.719,30	100,00 %	20,00	20,00	100,00 %	--	--	--	--	--	--	12.421,04	12.421,04	100,00 %
31K000641	DELEGAÇÃO PROVINCIAL DO	5.713,47	5.713,47	100,00 %	2.385,89	2.385,89	100,00 %	275,00	275,00	100,00 %	--	--	--	0,00	0,00	--	8.374,36	8.374,36	100,00 %

CONTA GERAL DO ESTADO DO ANO 2016

Resumo da Despesa de Funcionamento, Segundo as Classificações Orgânica e Económica, em Comparação com a Dotação Orçamental

Província de Maputo Província

Posição: 31-12-2016

Classificação Orgânica		Despesas com Pessoal			Bens e Serviços			Transferências Correntes			Outras Desp. Correntes e Encargos Gerais do Estado			Despesas de Capital			Total			
Código	Descrição	Dotação Final	Realização	%	Dotação Final	Realização	%	Dotação Final	Realização	%	Dotação Final	Realização	%	Dotação Final	Realização	%	Dotação Final	Realização	%	
31K000841	INEFP DE MAPUTO PROVINCIA CENTRO DE MEDIACAO E ARBITRAGEM LABORAL DE MAPUTO PROVINCIA	2.523,03	2.523,03	100,00 %	2.331,80	2.331,80	100,00 %	39,60	39,60	100,00 %	--	--	--	--	--	--	4.894,44	4.894,44	100,00 %	
33K000141	DIRECCAO PROVINCIAL DA TERRA, AMBIENTE E DESENVOLVIMENTO RURAL DE MAPUTO PROVINCIA	13.490,68	13.490,68	100,00 %	4.917,11	4.917,11	100,00 %	575,30	575,30	100,00 %	28,16	0,00	0,00 %	0,00	0,00	--	19.011,26	18.983,10	99,85 %	
35K000141	DIRECCAO PROVINCIAL DA AGRICULTURA E SEGURANÇA ALIMENTAR DE MAPUTO PROVINCIA	42.664,54	42.664,54	100,00 %	8.754,34	8.754,34	100,00 %	3.833,57	3.833,57	100,00 %	--	--	--	0,00	0,00	--	55.252,45	55.252,45	100,00 %	
35K002041	DELEGAÇÃO DO INSTITUTO DE FOMENTO DE CAJU DE MAPUTO PROVINCIA	3.617,26	3.617,26	100,00 %	1.794,98	1.794,98	100,00 %	0,00	0,00	--	--	--	--	0,00	0,00	--	5.412,24	5.412,24	100,00 %	
37K000141	DIRECCAO PROVINCIAL DO MAR, AGUAS INTERIORES E PESCAS DE MAPUTO	5.255,05	5.255,05	100,00 %	2.692,92	2.692,92	100,00 %	199,86	199,86	100,00 %	--	--	--	0,00	0,00	--	8.147,83	8.147,83	100,00 %	
37K000241	DELEGAÇÃO PROVINCIAL DO INSTITUTO DE DESENVOLVIMENTO DE PESCA PEQUENA ESCALA DE MAPUTO	5.174,04	5.174,04	100,00 %	1.597,18	1.597,18	100,00 %	0,00	0,00	--	--	--	--	--	--	--	6.771,22	6.771,22	100,00 %	
37K000441	DELEGAÇÃO DO INSTITUTO NACIONAL DE INSPECCAO DO PESCADO DE MAPUTO PROVINCIA	5.226,21	5.226,21	100,00 %	1.675,39	1.675,39	100,00 %	0,00	0,00	--	0,00	0,00	--	--	--	--	6.901,60	6.901,60	100,00 %	
37K000541	DELEGAÇÃO PROVINCIAL DO INSTITUTO NACIONAL DE INVESTIGACAO PESQUEIRA EM MAPUTO - UGB	4.167,26	4.167,26	100,00 %	2.017,31	2.017,31	100,00 %	21,68	21,68	100,00 %	--	--	--	--	--	--	6.206,25	6.206,25	100,00 %	
37K000641	DELEGAÇÃO PROVINCIAL DA ADMINISTRACAO NACIONAL DE PESCAS DE MAPUTO	2.002,50	2.002,50	100,00 %	1.968,78	1.968,78	100,00 %	209,92	209,92	100,00 %	--	--	--	--	--	--	--	4.181,21	4.181,21	100,00 %
39K000141	DIRECCAO PROVINCIAL DOS RECURSOS MINERAIS E ENERGIA DE MAPUTO	7.514,77	7.514,77	100,00 %	3.465,63	3.465,63	100,00 %	216,18	216,18	100,00 %	--	--	--	--	--	--	--	11.196,58	11.196,58	100,00 %
41K000141	DIRECCAO PROVINCIAL DA INDUSTRIA E COMERCIO DE MAPUTO PROVINCIA	9.830,96	9.830,96	100,00 %	6.571,87	6.571,87	100,00 %	139,86	139,86	100,00 %	--	--	--	--	--	--	--	16.542,70	16.542,70	100,00 %
41K000241	BALCAO DE ATENDIMENTO UNICO DE MAPUTO PROVINCIA - UGB	3.363,48	3.363,48	100,00 %	5.547,08	3.341,54	60,24 %	46,76	46,76	100,00 %	--	--	--	--	--	--	--	8.957,31	6.751,78	75,38 %

CONTA GERAL DO ESTADO DO ANO 2016

Resumo da Despesa de Funcionamento, Segundo as Classificações Orgânica e Económica, em Comparação com a Dotação Orçamental

Província de Maputo Província

Posição: 31-12-2016

Classificação Orgânica		Despesas com Pessoal			Bens e Serviços			Transferências Correntes			Outras Desp. Correntes e Encargos Gerais do Estado			Despesas de Capital			Total		
Código	Descrição	Dotação Final	Realização	%	Dotação Final	Realização	%	Dotação Final	Realização	%	Dotação Final	Realização	%	Dotação Final	Realização	%	Dotação Final	Realização	%
41K000341	DELEGAÇÃO PROVINCIAL DA INSPECCAO NACIONAL DE ACTIVIDADES ECONOMICAS DE MAPUTO PROVINCIA	4.012,71	4.012,71	100,00 %	1.683,39	1.683,39	100,00 %	0,00	0,00	--	--	--	--	--	--	--	5.696,10	5.696,10	100,00 %
43K000041	DELEGAÇÃO DO INSTITUTO DE INVESTIGACAO SOCIO-CULTURAL DE MAPUTO PROVINCIA - ARPAC	9.290,30	9.290,30	100,00 %	2.088,35	2.088,35	100,00 %	158,67	158,67	100,00 %	--	--	--	--	--	--	11.537,33	11.537,33	100,00 %
43K000641	DIRECCAO PROVINCIAL DA CULTURA E TURISMO DE MAPUTO	5.327,54	5.327,54	100,00 %	8.516,88	8.516,88	100,00 %	--	--	--	--	--	--	--	--	--	13.844,42	13.844,42	100,00 %
45K000141	DIRECCAO PROVINCIAL DOS TRANSPORTES E COMUNICACOES DE MAPUTO PROVINCIA	5.788,87	5.788,87	100,00 %	4.756,58	4.756,58	100,00 %	315,90	315,90	100,00 %	--	--	--	--	--	--	10.861,35	10.861,35	100,00 %
45K000641	ADMINISTRACAO MARITIMA DE MAPUTO	5.417,20	5.417,20	100,00 %	1.286,69	1.286,69	100,00 %	25,00	25,00	100,00 %	--	--	--	--	--	--	6.728,89	6.728,89	100,00 %
45K001141	DELEGAÇÃO PROVINCIAL DO INSTITUTO NACIONAL DE VIACAO DE MAPUTO PROVINCIA	2.748,33	2.748,33	100,00 %	329,08	329,08	100,00 %	5,00	5,00	100,00 %	--	--	--	--	--	--	3.082,42	3.082,42	100,00 %
47K000141	DIRECCAO PROVINCIAL DAS OBRAS PUBLICAS, HABITACAO E RECURSOS HÍDRICOS DE MAPUTO PROVINCIA	10.707,08	10.707,08	100,00 %	4.406,17	4.406,17	100,00 %	860,76	860,76	100,00 %	--	--	--	--	--	--	15.974,01	15.974,01	100,00 %
47K000841	DELEGAÇÃO DA ADMINISTRACAO DO PARQUE IMOBILIARIO DO ESTADO DE MAPUTO PROVINCIA	1.378,35	1.378,35	100,00 %	457,43	457,43	100,00 %	10,00	10,00	100,00 %	--	--	--	0,00	0,00	--	1.845,78	1.845,78	100,00 %
50K000141	DIRECCAO PROVINCIAL DA EDUCACAO E DESENVOLVIMENTO HUMANO DE MAPUTO PROVINCIA	1.162.271,01	1.162.271,01	100,00 %	29.069,85	29.069,85	100,00 %	1.415,50	1.415,50	100,00 %	--	--	--	5.599,83	1.000,00	17,86 %	1.198.356,19	1.193.756,36	99,62 %
52K000541	DIRECCAO PROVINCIAL DE CIENCIA E TECNOLOGIA, ENSINO SUPERIOR E TECNICO E PROFISSIONAL DE MAPUTO PROVINCIA	5.235,85	5.235,85	100,00 %	14.242,38	14.242,38	100,00 %	72,23	72,23	100,00 %	--	--	--	884,92	0,00	0,00 %	20.435,37	19.550,45	95,67 %
54K000141	DIRECCAO PROVINCIAL DA JUVENTUDE E DESPORTOS DE MAPUTO PROVINCIA	6.771,83	6.771,83	100,00 %	2.659,80	2.659,80	100,00 %	5,00	5,00	100,00 %	--	--	--	--	--	--	9.436,64	9.436,64	100,00 %
58K000141	DIRECCAO PROVINCIAL DA	40.059,21	40.059,21	100,00 %	11.032,96	11.032,96	100,00 %	3.221,64	3.221,64	100,00 %	--	--	--	--	--	--	54.313,80	54.313,80	100,00 %

CONTA GERAL DO ESTADO DO ANO 2016

Resumo da Despesa de Funcionamento, Segundo as Classificações Orgânica e Económica, em Comparação com a Dotação Orçamental

Província de Maputo Província

Posição: 31-12-2016

Classificação Orgânica		Despesas com Pessoal			Bens e Serviços			Transferências Correntes			Outras Desp. Correntes e Encargos Gerais do Estado			Despesas de Capital			Total		
Código	Descrição	Dotação Final	Realização	%	Dotação Final	Realização	%	Dotação Final	Realização	%	Dotação Final	Realização	%	Dotação Final	Realização	%	Dotação Final	Realização	%
	SAUDE DE MAPUTO																		
58K002041	HOSPITAL GERAL DA	39.290,32	39.290,32	100,00 %	15.235,99	15.235,99	100,00 %	335,74	335,74	100,00 %	--	--	--	--	--	--	54.862,04	54.862,04	100,00 %
58K013241	HOSPITAL PROVINCIAL DA MATOLA	49.140,13	49.140,13	100,00 %	23.093,46	23.093,46	100,00 %	449,25	449,25	100,00 %	--	--	--	0,00	0,00	--	72.682,84	72.682,84	100,00 %
60K000141	DIRECCAO PROVINCIAL DOS COMBATENTES DE MAPUTO PROVINCIA	5.983,11	5.983,11	100,00 %	2.753,66	2.753,66	100,00 %	1.627,52	1.627,52	100,00 %	--	--	--	--	--	--	10.364,29	10.364,29	100,00 %
62K000141	DIRECCAO PROVINCIAL DO GÉNERO, CRIANÇA E ACCAO SOCIAL DE MAPUTO	11.779,07	11.779,07	100,00 %	4.251,49	4.251,49	100,00 %	284,08	284,08	100,00 %	--	--	--	--	--	--	16.314,63	16.314,63	100,00 %
62K000241	DELEGAÇÃO PROVINCIAL DO INSTITUTO NACIONAL DE ACCAO SOCIAL DE MAPUTO PROVINCIA	12.711,36	12.711,36	100,00 %	3.804,96	3.804,96	100,00 %	95.647,30	95.647,30	100,00 %	--	--	--	--	--	--	112.163,62	112.163,62	100,00 %
65K000541	E.G.E - TRANSFERENCIAS AS FAMILIAS - MAPUTO PROVINCIA	--	--	--	0,00	0,00	--	40.889,89	40.889,89	100,00 %	--	--	--	--	--	--	40.889,89	40.889,89	100,00 %
65K000841	E.G.E - OUTRAS DESPESAS CORRENTES - MAPUTO PROVINCIA	--	--	--	1.500,00	1.500,00	100,00 %	--	--	--	5.338,85	5.338,85	100,00 %	--	--	--	6.838,85	6.838,85	100,00 %
Total		1.983.558,66	1.983.498,38	100,00 %	408.688,95	406.384,07	99,44 %	170.812,17	170.812,17	100,00 %	5.624,17	5.338,85	94,93 %	9.284,75	1.499,33	16,15 %	2.577.968,70	2.567.532,80	99,60 %

CONTA GERAL DO ESTADO DO ANO 2016

**Resumo da Despesa de Funcionamento, Segundo as Classificações Orgânica e Económica, em Comparação com a Dotação Orçamental
Província de Maputo Cidade**

Posição: 31-12-2016

Classificação Orgânica		Despesas com Pessoal			Bens e Serviços			Transferências Correntes			Outras Desp. Correntes e Encargos Gerais do Estado			Despesas de Capital			Total		
Código	Descrição	Dotação Final	Realização	%	Dotação Final	Realização	%	Dotação Final	Realização	%	Dotação Final	Realização	%	Dotação Final	Realização	%	Dotação Final	Realização	%
02L000341	GABINETE PROVINCIAL DE PREVENCAO E COMBATE A DROGA DE MAPUTO CIDADE	3.095,66	3.095,66	100,00 %	1.176,03	1.176,03	100,00 %	49,52	49,52	100,00 %	--	--	--	--	--	--	4.321,20	4.321,20	100,00 %
03L000141	GABINETE DO GOVERNADOR DE MAPUTO CIDADE	9.684,64	9.684,64	100,00 %	16.290,07	16.290,07	100,00 %	20,00	20,00	100,00 %	--	--	--	--	--	--	25.994,72	25.994,72	100,00 %
07L000141	TRIBUNAL PROVINCIAL DE MAPUTO CIDADE	101.486,93	101.486,93	100,00 %	20.566,24	20.566,24	100,00 %	4.288,27	4.288,27	100,00 %	--	--	--	--	--	--	126.341,44	126.341,44	100,00 %
07L000241	TRIBUNAL PROVINCIAL DO TRABALHO DE MAPUTO	18.219,48	18.219,48	100,00 %	2.245,26	2.245,26	100,00 %	394,42	394,42	100,00 %	--	--	--	--	--	--	20.859,15	20.859,15	100,00 %
07L000341	TRIBUNAL JUDICIAL DE MENORES DE MAPUTO CIDADE	16.333,88	16.333,88	100,00 %	3.748,53	3.748,53	100,00 %	260,38	260,38	100,00 %	--	--	--	--	--	--	20.342,80	20.342,80	100,00 %
07L000441	TRIBUNAL SUPERIOR DE RECURSO - SUL	38.648,33	38.648,33	100,00 %	6.232,65	6.232,65	100,00 %	596,79	596,79	100,00 %	--	--	--	--	--	--	45.477,77	45.477,77	100,00 %
07L000541	TRIBUNAL DA POLICIA DE MAPUTO CIDADE	15.465,51	15.465,51	100,00 %	3.172,34	3.172,34	100,00 %	45,84	45,84	100,00 %	--	--	--	--	--	--	18.683,68	18.683,68	100,00 %
11L000241	TRIBUNAL ADUANEIRO DE MAPUTO CIDADE	22.712,97	22.712,97	100,00 %	5.086,71	5.080,71	99,88 %	43,60	43,60	100,00 %	--	--	--	--	--	--	27.843,28	27.837,28	99,98 %
11L000341	TRIBUNAL FISCAL DA CIDADE DE MAPUTO	16.414,74	16.414,74	100,00 %	3.740,63	3.740,63	100,00 %	0,00	0,00	--	--	--	--	--	--	--	20.155,37	20.155,37	100,00 %
11L000441	TRIBUNAL ADMINISTRATIVO DA CIDADE DE MAPUTO	28.547,89	28.547,89	100,00 %	8.000,97	8.000,97	100,00 %	570,00	570,00	100,00 %	--	--	--	--	--	--	37.118,85	37.118,85	100,00 %
13L000141	PROCURADORIA PROVINCIAL DE MAPUTO CIDADE	73.653,65	73.653,65	100,00 %	10.862,41	10.862,41	100,00 %	83,14	83,14	100,00 %	--	--	--	--	--	--	84.599,21	84.599,21	100,00 %
13L000841	SUB-PROCURADORIA GERAL DA REPUBLICA DE CIDADE DE MAPUTO	17.148,38	17.148,38	100,00 %	5.052,05	5.052,05	100,00 %	65,60	65,60	100,00 %	--	--	--	--	--	--	22.266,03	22.266,03	100,00 %
15L000141	CENTRO PROVINCIAL DE RECRUTAMENTO E MOBILIZACAO DE MAPUTO CIDADE	399,46	399,46	100,00 %	1.531,77	1.531,77	100,00 %	9.133,19	9.133,19	100,00 %	--	--	--	--	--	--	11.064,42	11.064,42	100,00 %
17L000141	COMANDO PROVINCIAL DA PRM DA CIDADE DE MAPUTO	4.261,97	4.261,97	100,00 %	59.803,16	59.803,16	100,00 %	1.669,37	1.669,37	100,00 %	--	--	--	--	--	--	65.734,50	65.734,50	100,00 %
23L000141	DIRECCAO PROVINCIAL DA JUSTICA, ASSUNTOS CONSTITUCIONAIS E RELIGIOSOS DE MAPUTO CIDADE	42.447,50	42.447,50	100,00 %	4.427,21	4.427,21	100,00 %	152,70	152,70	100,00 %	--	--	--	--	--	--	47.027,42	47.027,42	100,00 %
23L000441	DELEGAÇÃO DO INSTITUTO DO PATROCINIO E ASSISTENCIA JURÍDICA DE MAPUTO CIDADE	7.915,67	7.915,67	100,00 %	4.800,08	4.800,08	100,00 %	495,95	495,95	100,00 %	--	--	--	--	--	--	13.211,70	13.211,70	100,00 %

CONTA GERAL DO ESTADO DO ANO 2016

Resumo da Despesa de Funcionamento, Segundo as Classificações Orgânica e Económica, em Comparação com a Dotação Orçamental Província de Maputo Cidade

Posição: 31-12-2016

Classificação Orgânica		Despesas com Pessoal			Bens e Serviços			Transferências Correntes			Outras Desp. Correntes e Encargos Gerais do Estado			Despesas de Capital			Total		
Código	Descrição	Dotação Final	Realização	%	Dotação Final	Realização	%	Dotação Final	Realização	%	Dotação Final	Realização	%	Dotação Final	Realização	%	Dotação Final	Realização	%
25L000141	SECRETARIA PROVINCIAL DE MAPUTO CIDADE	14.368,64	14.368,64	100,00 %	9.852,35	9.852,35	100,00 %	751,57	751,57	100,00 %	--	--	--	--	--	--	24.972,56	24.972,56	100,00 %
25L000241	DELEGAÇÃO PROVINCIAL DO SECRETARIADO TECNICO DA ADMINISTRACAO ELEITORAL DE MAPUTO CIDADE	10.789,49	10.789,49	100,00 %	4.790,17	4.790,17	100,00 %	0,00	0,00	--	--	--	--	--	--	--	15.579,66	15.579,66	100,00 %
25L001941	DELEGAÇÃO DO INSTITUTO NACIONAL DE GESTAO DAS CALAMIDADES DE MAPUTO CIDADE	630,39	593,44	94,14 %	534,38	534,38	100,00 %	300,00	300,00	100,00 %	--	--	--	--	--	--	1.464,77	1.427,81	97,48 %
27L000141	DIRECCAO PROVINCIAL DA ECONOMIA E FINANÇAS DE MAPUTO CIDADE	55.161,59	55.161,59	100,00 %	21.312,29	21.312,29	100,00 %	2.334,63	2.334,63	100,00 %	0,00	0,00	--	20,00	0,00	0,00 %	78.828,51	78.808,51	99,97 %
27L001041	DELEGAÇÃO PROVINCIAL DA AUTORIDADE TRIBUTARIA DE MAPUTO CIDADE	51,34	51,34	100,00 %	35.644,12	35.644,12	100,00 %	25,00	25,00	100,00 %	--	--	--	--	--	--	35.720,46	35.720,46	100,00 %
27L003041	DELEGAÇÃO PROVINCIAL DO INSTITUTO NACIONAL DE ESTATISTICA DE MAPUTO CIDADE	6.182,55	6.182,55	100,00 %	2.024,31	2.024,31	100,00 %	5,00	5,00	100,00 %	--	--	--	--	--	--	8.211,86	8.211,86	100,00 %
31L000141	DIRECCAO PROVINCIAL DO TRABALHO, EMPREGO E SEGURANÇA SOCIAL DE MAPUTO CIDADE	7.638,51	7.638,51	100,00 %	2.068,84	2.068,84	100,00 %	15,00	15,00	100,00 %	--	--	--	--	--	--	9.722,35	9.722,35	100,00 %
31L000641	DELEGAÇÃO PROVINCIAL DO INEFP DE MAPUTO CIDADE	9.158,72	9.158,72	100,00 %	3.501,43	3.501,43	100,00 %	319,24	319,24	100,00 %	--	--	--	--	--	--	12.979,38	12.979,38	100,00 %
31L000841	CENTRO DE MEDIACAO E ARBITRAGEM LABORAL DE MAPUTO CIDADE	137,73	137,73	100,00 %	1.507,35	1.507,35	100,00 %	25,90	25,90	100,00 %	--	--	--	--	--	--	1.670,98	1.670,98	100,00 %
35L000141	DIRECCAO PROVINCIAL DA AGRICULTURA E SEGURANÇA ALIMENTAR DE MAPUTO CIDADE	10.331,64	10.331,64	100,00 %	1.999,30	1.999,30	100,00 %	137,80	137,80	100,00 %	--	--	--	--	--	--	12.468,74	12.468,74	100,00 %
41L000141	DIRECCAO PROVINCIAL DA INDUSTRIA E COMERCIO DE MAPUTO CIDADE	8.645,44	8.645,44	100,00 %	4.182,39	4.182,39	100,00 %	25,00	25,00	100,00 %	--	--	--	--	--	--	12.852,84	12.852,84	100,00 %
41L000241	BALCAO DE ATENDIMENTO UNICO DE MAPUTO CIDADE	4.947,28	4.947,28	100,00 %	3.730,41	3.730,41	100,00 %	0,00	0,00	--	--	--	--	--	--	--	8.677,70	8.677,70	100,00 %
41L000341	DELEGAÇÃO PROVINCIAL DA INSPECCAO NACIONAL DE ACTIVIDADES ECONOMICAS	1.163,60	1.163,60	100,00 %	500,32	500,32	100,00 %	0,00	0,00	--	--	--	--	--	--	--	1.663,92	1.663,92	100,00 %

CONTA GERAL DO ESTADO DO ANO 2016

Resumo da Despesa de Funcionamento, Segundo as Classificações Orgânica e Económica, em Comparação com a Dotação Orçamental
Província de Maputo Cidade

Posição: 31-12-2016

Classificação Orgânica		Despesas com Pessoal			Bens e Serviços			Transferências Correntes			Outras Desp. Correntes e Encargos Gerais do Estado			Despesas de Capital			Total		
Código	Descrição	Dotação Final	Realização	%	Dotação Final	Realização	%	Dotação Final	Realização	%	Dotação Final	Realização	%	Dotação Final	Realização	%	Dotação Final	Realização	%
43L000141	MAPUTO CIDADE DIRECCAO PROVINCIAL DA CULTURA E TURISMO DE MAPUTO CIDADE	4.056,29	4.056,29	100,00 %	1.307,54	1.307,54	100,00 %	0,00	0,00	--	--	--	--	--	--	--	5.363,83	5.363,83	100,00 %
45L000141	DIRECCAO PROVINCIAL DOS TRANSPORTES E COMUNICACOES DE MAPUTO CIDADE	4.178,46	4.178,46	100,00 %	3.150,95	3.150,95	100,00 %	330,60	330,60	100,00 %	--	--	--	0,00	0,00	--	7.660,01	7.660,01	100,00 %
45L000241	SERVICO DE VIACAO DA CIDADE DE MAPUTO	3.297,85	3.297,85	100,00 %	1.437,84	1.437,84	100,00 %	339,15	339,15	100,00 %	--	--	--	--	--	--	5.074,84	5.074,84	100,00 %
47L000841	DELEGAÇÃO DA ADMINISTRACAO DO PARQUE IMOBILIARIO DO ESTADO DE MAPUTO CIDADE	6.470,18	6.470,18	100,00 %	5.429,38	5.429,38	100,00 %	127,50	127,50	100,00 %	--	--	--	--	--	--	12.027,07	12.027,07	100,00 %
50L000141	DIRECCAO PROVINCIAL DA EDUCACAO E DESENVOLVIMENTO HUMANO DE MAPUTO CIDADE	2.006.019,16	2.006.019,16	100,00 %	161.561,81	161.561,81	100,00 %	1.520,00	1.520,00	100,00 %	0,00	0,00	--	--	--	--	2.169.100,97	2.169.100,97	100,00 %
54L000141	DIRECCAO PROVINCIAL DA JUVENTUDE E DESPORTOS DE MAPUTO CIDADE	5.192,85	5.192,85	100,00 %	2.324,56	2.324,56	100,00 %	20,00	20,00	100,00 %	--	--	--	--	--	--	7.537,41	7.537,41	100,00 %
58L000141	DIRECCAO PROVINCIAL DA SAUDE DE MAPUTO CIDADE	40.890,21	40.890,21	100,00 %	30.359,41	30.359,41	100,00 %	259,00	259,00	100,00 %	--	--	--	3.500,00	481,50	13,76 %	75.008,62	71.990,12	95,98 %
58L000541	HOSPITAL GERAL DE CHAMANCULO	53.000,61	53.000,61	100,00 %	19.670,65	19.670,65	100,00 %	97,42	97,42	100,00 %	--	--	--	--	--	--	72.768,68	72.768,68	100,00 %
58L001041	HOSPITAL GERAL DE MAVALANE	123.533,48	123.533,48	100,00 %	69.981,96	69.981,96	100,00 %	233,37	233,37	100,00 %	0,00	0,00	--	--	--	--	193.748,81	193.748,81	100,00 %
58L001241	HOSPITAL GERAL JOSE MACAMO	111.298,84	111.298,84	100,00 %	50.428,17	50.428,17	100,00 %	134,40	134,40	100,00 %	--	--	--	--	--	--	161.861,41	161.861,41	100,00 %
58L001341	HOSPITAL PSIQUIATRICO DE INFULENE	26.920,81	26.920,81	100,00 %	26.765,48	26.765,48	100,00 %	962,01	962,01	100,00 %	--	--	--	--	--	--	54.648,30	54.648,30	100,00 %
58L006941	HOSPITAL GERAL DA POLANA CANICO	6.556,70	6.556,70	100,00 %	9.918,73	9.918,73	100,00 %	5,00	5,00	100,00 %	--	--	--	--	--	--	16.480,43	16.480,43	100,00 %
62L000141	DIRECCAO PROVINCIAL DO GÉNERO, CRIANÇA E ACCAO SOCIAL DE MAPUTO CIDADE	26.847,59	26.847,59	100,00 %	17.726,33	17.726,33	100,00 %	269,50	269,50	100,00 %	--	--	--	--	--	--	44.843,41	44.843,41	100,00 %
62L000241	DELEGAÇÃO PROVINCIAL DO INSTITUTO NACIONAL DE ACCAO SOCIAL DE MAPUTO CIDADE	11.578,37	11.578,37	100,00 %	2.718,72	2.718,72	100,00 %	80.445,14	80.445,14	100,00 %	--	--	--	--	--	--	94.742,23	94.742,23	100,00 %

CONTA GERAL DO ESTADO DO ANO 2016

Resumo da Despesa de Funcionamento, Segundo as Classificações Orgânica e Económica, em Comparação com a Dotação Orçamental Província de Maputo Cidade

Posição: 31-12-2016

Classificação Orgânica		Despesas com Pessoal			Bens e Serviços			Transferências Correntes			Outras Desp. Correntes e Encargos Gerais do Estado			Despesas de Capital			Total		
Código	Descrição	Dotação Final	Realização	%	Dotação Final	Realização	%	Dotação Final	Realização	%	Dotação Final	Realização	%	Dotação Final	Realização	%	Dotação Final	Realização	%
65L000541	E.G.E - TRANSFERENCIAS AS FAMILIAS - MAPUTO CIDADE	--	--	--	--	--	--	20.931,83	20.931,83	100,00 %	--	--	--	--	--	--	20.931,83	20.931,83	100,00 %
65L000841	E.G.E - OUTRAS DESPESAS CORRENTES- MAPUTO CIDADE	--	--	--	5.817,63	5.817,63	100,00 %	--	--	--	82,10	82,10	100,00 %	--	--	--	5.899,73	5.899,73	100,00 %
Total		2.975.484,95	2.975.447,99	100,00 %	656.982,95	656.976,95	100,00 %	127.482,84	127.482,84	100,00 %	82,10	82,10	100,00 %	3.520,00	481,50	13,68 %	3.763.552,83	3.760.471,37	99,92 %

CONTA GERAL DO ESTADO DO ANO 2016

Resumo da Despesa de Funcionamento, Segundo as Classificações Orgânica e Económica, em Comparação com a Dotação Orçamental Âmbito: Distrital

Posição: 31-12-2016

Classificação Orgânica		Despesas com Pessoal			Bens e Serviços			Transferências Correntes			Outras Desp. Correntes e Encargos Gerais do Estado			Despesas de Capital			Total		
Código	Descrição	Dotação Final	Realização	%	Dotação Final	Realização	%	Dotação Final	Realização	%	Dotação Final	Realização	%	Dotação Final	Realização	%	Dotação Final	Realização	%
04B020041	SECRETARIA DISTRITAL DE CUAMBA	16.261,20	16.261,20	100,00 %	3.803,82	3.301,92	86,81 %	72,14	72,14	100,00 %	--	--	--	--	--	--	20.137,16	19.635,26	97,51 %
04B020241	SERVICO DISTRITAL DE SAUDE, MULHER E ACCAO SOCIAL DE CUAMBA	68.516,92	68.516,92	100,00 %	5.576,83	5.417,58	97,14 %	130,00	130,00	100,00 %	0,00	0,00	--	--	--	--	74.223,76	74.064,50	99,79 %
04B020341	SERVICO DISTRITAL DE ACTIVIDADES ECONOMICAS DE CUAMBA	7.612,54	7.612,54	100,00 %	1.449,46	994,46	68,61 %	54,20	54,20	100,00 %	--	--	--	--	--	--	9.116,20	8.661,20	95,01 %
04B020541	SERVICO DISTRITAL DE PLANEAMENTO E INFRA-ESTRUTURAS DE CUAMBA	4.683,79	4.683,79	100,00 %	224,74	224,74	100,00 %	66,16	66,16	100,00 %	--	--	--	--	--	--	4.974,70	4.974,70	100,00 %
04B030041	SECRETARIA DISTRITAL DE LAGO	14.442,40	14.442,40	100,00 %	1.996,05	1.996,05	100,00 %	24,95	24,95	100,00 %	--	--	--	--	--	--	16.463,41	16.463,41	100,00 %
04B030241	SERVICO DISTRITAL DE SAUDE, MULHER E ACCAO SOCIAL DE LAGO	15.679,78	15.679,78	100,00 %	997,78	997,78	100,00 %	32,74	32,74	100,00 %	0,00	0,00	--	--	--	--	16.710,30	16.710,30	100,00 %
04B030341	SERVICO DISTRITAL DE ACTIVIDADES ECONOMICAS DE LAGO	3.674,59	3.674,59	100,00 %	129,63	129,63	100,00 %	10,00	10,00	100,00 %	--	--	--	--	--	--	3.814,22	3.814,22	100,00 %
04B030541	SERVICO DISTRITAL DE PLANEAMENTO E INFRA-ESTRUTURAS DE LAGO	2.259,95	2.259,95	100,00 %	102,63	102,63	100,00 %	5,00	5,00	100,00 %	--	--	--	--	--	--	2.367,58	2.367,58	100,00 %
04B040041	SECRETARIA DISTRITAL DE CHIMBONILA	11.166,41	11.166,41	100,00 %	2.359,25	2.066,45	87,59 %	35,00	35,00	100,00 %	--	--	--	--	--	--	13.560,66	13.267,86	97,84 %
04B040241	SERVICO DISTRITAL DE SAUDE, MULHER E ACCAO SOCIAL DE CHIMBONILA	16.268,60	16.268,60	100,00 %	1.727,12	1.727,12	100,00 %	45,00	45,00	100,00 %	--	--	--	--	--	--	18.040,72	18.040,72	100,00 %
04B040341	SERVICO DISTRITAL DE ACTIVIDADES ECONOMICAS DE CHIMBONILA	4.460,20	4.460,20	100,00 %	1.062,22	916,67	86,30 %	20,00	20,00	100,00 %	--	--	--	--	--	--	5.542,42	5.396,87	97,37 %
04B040441	SERVICO DISTRITAL DE EDUCACAO, JUVENTUDE E TECNOLOGIA DE CHIMBONILA	75.647,74	75.647,74	100,00 %	1.187,41	1.187,41	100,00 %	58,08	58,08	100,00 %	--	--	--	--	--	--	76.893,23	76.893,23	100,00 %
04B040541	SERVICO DISTRITAL DE PLANEAMENTO E INFRA-ESTRUTURAS DE CHIMBONILA	2.294,48	2.294,48	100,00 %	456,78	437,78	95,84 %	10,00	10,00	100,00 %	--	--	--	--	--	--	2.761,26	2.742,26	99,31 %
04B050041	SECRETARIA DISTRITAL DE MAJUNE	12.803,40	12.803,40	100,00 %	2.622,52	2.622,52	100,00 %	120,00	120,00	100,00 %	--	--	--	--	--	--	15.545,91	15.545,91	100,00 %
04B050241	SERVICO DISTRITAL DE SAUDE, MULHER E ACCAO SOCIAL DE MAJUNE	12.607,09	12.607,09	100,00 %	1.277,90	1.277,90	100,00 %	35,00	35,00	100,00 %	0,00	0,00	--	--	--	--	13.920,00	13.920,00	100,00 %

CONTA GERAL DO ESTADO DO ANO 2016

Resumo da Despesa de Funcionamento, Segundo as Classificações Orgânica e Económica, em Comparação com a Dotação Orçamental
Âmbito: Distrital

Posição: 31-12-2016

Classificação Orgânica		Despesas com Pessoal			Bens e Serviços			Transferências Correntes			Outras Desp. Correntes e Encargos Gerais do Estado			Despesas de Capital			Total		
Código	Descrição	Dotação Final	Realização	%	Dotação Final	Realização	%	Dotação Final	Realização	%	Dotação Final	Realização	%	Dotação Final	Realização	%	Dotação Final	Realização	%
04B050341	SERVICO DISTRI TAL DE ACTIVIDADES ECONOMICAS DE MAJUNE	4.275,42	4.275,42	100,00 %	688,24	688,24	100,00 %	88,00	88,00	100,00 %	--	--	--	--	--	--	5.051,66	5.051,66	100,00 %
04B050441	SERVICO DISTRI TAL DE EDUCACAO, JUVENTUDE E TECNOLOGIA DE MAJUNE	52.367,48	52.367,48	100,00 %	1.454,80	1.454,80	100,00 %	95,00	95,00	100,00 %	--	--	--	--	--	--	53.917,28	53.917,28	100,00 %
04B050541	SERVIÇO DISTRI TAL DE PLANEAMENTO E INFRA-ESTRUTURAS DE MAJUNE -	1.533,47	1.533,47	100,00 %	129,87	129,87	100,00 %	5,14	5,14	100,00 %	--	--	--	--	--	--	1.668,48	1.668,48	100,00 %
04B060041	SECRETARIA DISTRI TAL DE MANDIMBA	14.520,95	14.520,95	100,00 %	2.905,30	2.905,30	100,00 %	280,00	280,00	100,00 %	--	--	--	--	--	--	17.706,25	17.706,25	100,00 %
04B060241	SERVICO DISTRI TAL DE SAUDE, MULHER E ACCAO SOCIAL DE MANDIMBA	23.307,63	23.307,63	100,00 %	4.058,12	4.058,12	100,00 %	230,00	230,00	100,00 %	0,00	0,00	--	--	--	--	27.595,74	27.595,74	100,00 %
04B060341	SERVICO DISTRI TAL DE ACTIVIDADES ECONOMICAS DE MANDIMBA	5.461,22	5.461,22	100,00 %	886,61	816,61	92,10 %	99,85	99,85	100,00 %	--	--	--	--	--	--	6.447,67	6.377,67	98,91 %
04B060441	SERVICO DISTRI TAL DE EDUCACAO, JUVENTUDE E TECNOLOGIA DE MANDIMBA	200.628,93	200.628,93	100,00 %	3.034,63	3.034,63	100,00 %	210,00	210,00	100,00 %	--	--	--	--	--	--	203.873,57	203.873,57	100,00 %
04B060541	SERVIÇO DISTRI TAL DE PLANEAMENTO E INFRA-ESTRUTURAS DE MANDIMBA	1.420,79	1.420,79	100,00 %	172,22	172,22	100,00 %	30,00	30,00	100,00 %	--	--	--	--	--	--	1.623,01	1.623,01	100,00 %
04B070041	SECRETARIA DISTRI TAL DE MARRUPA	10.378,35	10.378,35	100,00 %	1.905,61	1.905,61	100,00 %	231,40	231,40	100,00 %	--	--	--	--	--	--	12.515,36	12.515,36	100,00 %
04B070241	SERVICO DISTRI TAL DE SAUDE, MULHER E ACCAO SOCIAL DE MARRUPA	22.701,45	22.701,45	100,00 %	3.237,24	3.205,83	99,03 %	1.330,06	1.330,06	100,00 %	0,00	0,00	--	212,00	40,48	19,09 %	27.480,75	27.277,82	99,26 %
04B070341	SERVICO DISTRI TAL DE ACTIVIDADES ECONOMICAS DE MARRUPA	6.863,50	6.863,50	100,00 %	662,86	662,86	100,00 %	392,53	392,53	100,00 %	--	--	--	--	--	--	7.918,89	7.918,89	100,00 %
04B070441	SERVICO DISTRI TAL DE EDUCACAO, JUVENTUDE E TECNOLOGIA DE MARRUPA	100.711,92	100.711,92	100,00 %	2.232,10	2.232,10	100,00 %	195,00	195,00	100,00 %	--	--	--	--	--	--	103.139,02	103.139,02	100,00 %
04B070541	SERVICO DISTRI TAL DE PLANEAMENTO E INFRA-ESTRUTURA DE MARRUPA	2.230,13	2.230,13	100,00 %	744,91	744,91	100,00 %	520,40	520,40	100,00 %	--	--	--	--	--	--	3.495,44	3.495,44	100,00 %
04B080041	SECRETARIA DISTRI TAL DE MAUA	9.627,20	9.627,20	100,00 %	1.177,59	1.177,59	100,00 %	102,83	102,83	100,00 %	--	--	--	--	--	--	10.907,63	10.907,63	100,00 %
04B080241	SERVICO DISTRI TAL DE SAUDE, MULHER E ACCAO	12.438,72	12.438,72	100,00 %	3.948,32	3.948,32	100,00 %	37,64	37,64	100,00 %	--	--	--	--	--	--	16.424,68	16.424,68	100,00 %

CONTA GERAL DO ESTADO DO ANO 2016

Resumo da Despesa de Funcionamento, Segundo as Classificações Orgânica e Económica, em Comparação com a Dotação Orçamental
Âmbito: Distrital

Posição: 31-12-2016

Classificação Orgânica		Despesas com Pessoal			Bens e Serviços			Transferências Correntes			Outras Desp. Correntes e Encargos Gerais do Estado			Despesas de Capital			Total		
Código	Descrição	Dotação Final	Realização	%	Dotação Final	Realização	%	Dotação Final	Realização	%	Dotação Final	Realização	%	Dotação Final	Realização	%	Dotação Final	Realização	%
	MAUA																		
04B080341	SERVICO DISTRI TAL DE ACTIVIDADES ECONOMICAS DE MAUA	3.235,83	3.235,83	100,00 %	362,11	362,11	100,00 %	29,35	29,35	100,00 %	--	--	--	--	--	--	3.627,29	3.627,29	100,00 %
04B080441	SERVICO DISTRI TAL DE EDUCACAO, JUVENTUDE E TECNOLOGIA DE MAUA	75.863,23	75.863,23	100,00 %	1.071,61	1.071,61	100,00 %	190,00	190,00	100,00 %	--	--	--	--	--	--	77.124,84	77.124,84	100,00 %
04B080541	SERVICO DISTRI TAL DE PLANEAMENTO E INFRA-ESTRUTURAS DE MAUA	1.458,74	1.458,74	100,00 %	177,09	177,09	100,00 %	0,00	0,00	--	--	--	--	--	--	--	1.635,83	1.635,83	100,00 %
04B090041	SECRETARIA DISTRI TAL DE MAVAGO	8.938,64	8.938,64	100,00 %	1.052,19	1.052,19	100,00 %	30,00	30,00	100,00 %	--	--	--	--	--	--	10.020,84	10.020,84	100,00 %
04B090241	SERVICO DISTRI TAL DE SAUDE, MULHER E ACCAO SOCIAL DE MAVAGO - UGB	9.541,53	9.541,53	100,00 %	985,84	985,84	100,00 %	20,00	20,00	100,00 %	--	--	--	--	--	--	10.547,37	10.547,37	100,00 %
04B090341	SERVICO DISTRI TAL DE ACTIVIDADES ECONOMICAS DE MAVAGO	3.955,32	3.955,32	100,00 %	272,81	272,81	100,00 %	20,00	20,00	100,00 %	--	--	--	--	--	--	4.248,13	4.248,13	100,00 %
04B090441	SERVICO DISTRI TAL DE EDUCACAO, JUVENTUDE E TECNOLOGIA DE MAVAGO	40.720,14	40.720,14	100,00 %	1.152,42	1.152,42	100,00 %	45,00	45,00	100,00 %	--	--	--	--	--	--	41.917,56	41.917,56	100,00 %
04B090541	SERVICO DISTRI TAL DE PLANEAMENTO E INFRA-ESTRUTURAS DE MAVAGO - SDPI	1.513,35	1.513,35	100,00 %	277,71	277,71	100,00 %	10,00	10,00	100,00 %	--	--	--	--	--	--	1.801,06	1.801,06	100,00 %
04B100041	SECRETARIA DISTRI TAL DE MECANHELAS	11.349,52	11.349,52	100,00 %	1.229,28	1.229,28	100,00 %	20,00	20,00	100,00 %	--	--	--	--	--	--	12.598,80	12.598,80	100,00 %
04B100241	SERVICO DISTRI TAL DE SAUDE, MULHER E ACCAO SOCIAL DE MECANHELAS	17.365,01	17.365,01	100,00 %	333,50	333,50	100,00 %	40,00	40,00	100,00 %	0,00	0,00	--	--	--	--	17.738,51	17.738,51	100,00 %
04B100341	SERVICO DISTRI TAL DE ACTIVIDADES ECONOMICAS DE MECANHELAS	3.398,77	3.398,77	100,00 %	173,70	173,70	100,00 %	20,00	20,00	100,00 %	--	--	--	--	--	--	3.592,47	3.592,47	100,00 %
04B100441	SERVICO DISTRI TAL DE EDUCACAO, JUVENTUDE E TECNOLOGIA DE MECANHELAS	195.778,39	195.778,39	100,00 %	859,82	859,82	100,00 %	72,00	72,00	100,00 %	--	--	--	--	--	--	196.710,22	196.710,22	100,00 %
04B100541	SERVICO DISTRI TAL DE PLANEAMENTO E INFRA-ESTRUTURAS DE	1.623,92	1.623,92	100,00 %	251,24	251,24	100,00 %	10,00	10,00	100,00 %	--	--	--	--	--	--	1.885,16	1.885,16	100,00 %
04B110041	SECRETARIA DISTRI TAL DE MECULA	9.279,33	9.279,33	100,00 %	1.514,47	1.514,47	100,00 %	72,70	72,70	100,00 %	--	--	--	--	--	--	10.866,50	10.866,50	100,00 %

CONTA GERAL DO ESTADO DO ANO 2016

Resumo da Despesa de Funcionamento, Segundo as Classificações Orgânica e Económica, em Comparação com a Dotação Orçamental
Âmbito: Distrital

Posição: 31-12-2016

Classificação Orgânica		Despesas com Pessoal			Bens e Serviços			Transferências Correntes			Outras Desp. Correntes e Encargos Gerais do Estado			Despesas de Capital			Total		
Código	Descrição	Dotação Final	Realização	%	Dotação Final	Realização	%	Dotação Final	Realização	%	Dotação Final	Realização	%	Dotação Final	Realização	%	Dotação Final	Realização	%
04B110241	SERVICO DISTRI TAL DE SAUDE, MULHER E ACCAO SOCIAL DE MECULA	6.049,57	6.049,57	100,00 %	719,74	719,74	100,00 %	15,00	15,00	100,00 %	0,00	0,00	--	--	--	--	6.784,31	6.784,31	100,00 %
04B110341	SERVICO DISTRI TAL DE ACTIVIDADES ECONOMICAS DE MECULA	3.827,42	3.827,42	100,00 %	583,20	583,20	100,00 %	10,00	10,00	100,00 %	--	--	--	--	--	--	4.420,62	4.420,62	100,00 %
04B110441	SERVICO DISTRI TAL DE EDUCACAO, JUVENTUDE E TECNOLOGIA DE MECULA	29.720,12	29.720,12	100,00 %	779,38	779,38	100,00 %	20,00	20,00	100,00 %	--	--	--	--	--	--	30.519,50	30.519,50	100,00 %
04B110541	SERVIÇO DISTRI TAL DE PLANEAMENTO E INFRA-ESTRUTURAS DE MECULA - SDPI	1.261,50	1.261,50	100,00 %	510,51	510,51	100,00 %	5,00	5,00	100,00 %	--	--	--	--	--	--	1.777,02	1.777,02	100,00 %
04B120041	SECRETARIA DISTRI TAL DE METARICA	9.045,09	9.045,09	100,00 %	628,48	628,48	100,00 %	149,47	149,47	100,00 %	--	--	--	--	--	--	9.823,04	9.823,04	100,00 %
04B120241	SERVICO DISTRI TAL DE SAUDE, MULHER E ACCAO SOCIAL DE METARICA	9.953,68	9.953,68	100,00 %	760,81	760,81	100,00 %	5,00	5,00	100,00 %	--	--	--	--	--	--	10.719,49	10.719,49	100,00 %
04B120341	SERVICO DISTRI TAL DE ACTIVIDADES ECONOMICAS DE METARICA	2.539,56	2.539,56	100,00 %	659,50	659,50	100,00 %	15,00	15,00	100,00 %	--	--	--	--	--	--	3.214,06	3.214,06	100,00 %
04B120441	SERVICO DISTRI TAL DE EDUCACAO, JUVENTUDE E TECNOLOGIA DE METARICA	57.371,52	57.371,52	100,00 %	909,00	909,00	100,00 %	75,00	75,00	100,00 %	--	--	--	--	--	--	58.355,52	58.355,52	100,00 %
04B120541	SERVIÇO DISTRI TAL DE PLANEAMENTO E INFRA-ESTRUTURAS DE METARICA - SDPI	1.861,51	1.861,51	100,00 %	367,11	367,11	100,00 %	15,00	15,00	100,00 %	--	--	--	--	--	--	2.243,62	2.243,62	100,00 %
04B130041	SECRETARIA DISTRI TAL DE MUEMBE	11.619,47	11.619,47	100,00 %	1.422,95	1.422,95	100,00 %	125,01	125,01	100,00 %	--	--	--	--	--	--	13.167,43	13.167,43	100,00 %
04B130241	SERVICO DISTRI TAL DE SAUDE, MULHER E ACCAO SOCIAL DE MUEMBE	8.002,02	8.002,02	100,00 %	140,18	140,18	100,00 %	0,00	0,00	--	0,00	0,00	--	--	--	--	8.142,19	8.142,19	100,00 %
04B130341	SERVICO DISTRI TAL DE ACTIVIDADES ECONOMICAS DE MUEMBE	3.995,59	3.995,59	100,00 %	213,49	213,49	100,00 %	35,00	35,00	100,00 %	--	--	--	--	--	--	4.244,07	4.244,07	100,00 %
04B130441	SERVICO DISTRI TAL DE EDUCACAO, JUVENTUDE E TECNOLOGIA DE MUEMBE	46.386,77	46.386,77	100,00 %	1.037,80	1.037,80	100,00 %	180,00	180,00	100,00 %	--	--	--	--	--	--	47.604,57	47.604,57	100,00 %
04B130541	SERVIÇO DISTRI TAL DE PLANEAMENTO E INFRA-	1.503,83	1.503,83	100,00 %	215,15	215,15	100,00 %	0,00	0,00	--	--	--	--	--	--	--	1.718,98	1.718,98	100,00 %

CONTA GERAL DO ESTADO DO ANO 2016

Resumo da Despesa de Funcionamento, Segundo as Classificações Orgânica e Económica, em Comparação com a Dotação Orçamental
Âmbito: Distrital

Posição: 31-12-2016

Classificação Orgânica		Despesas com Pessoal			Bens e Serviços			Transferências Correntes			Outras Desp. Correntes e Encargos Gerais do Estado			Despesas de Capital			Total		
Código	Descrição	Dotação Final	Realização	%	Dotação Final	Realização	%	Dotação Final	Realização	%	Dotação Final	Realização	%	Dotação Final	Realização	%	Dotação Final	Realização	%
04B140041	ESTRUTURAS DE MUEMBE SECRETARIA DISTRITAL DE NGAUMA	8.720,83	8.720,83	100,00 %	1.362,42	1.362,42	100,00 %	182,74	182,74	100,00 %	--	--	--	--	--	--	10.265,98	10.265,98	100,00 %
04B140241	SERVICO DISTRITAL DE SAUDE, MULHER E ACCAO SOCIAL DE NGAUMA	8.989,00	8.989,00	100,00 %	1.630,50	1.630,50	100,00 %	243,77	243,77	100,00 %	--	--	--	--	--	--	10.863,27	10.863,27	100,00 %
04B140341	SERVICO DISTRITAL DE ACTIVIDADES ECONOMICAS DE NGAUMA	3.731,61	3.731,61	100,00 %	359,84	359,84	100,00 %	75,00	75,00	100,00 %	--	--	--	--	--	--	4.166,45	4.166,45	100,00 %
04B140541	SERVICO DISTRITAL DE PLANEAMENTO E INFRA-ESTRUTURAS DE NGAUMA	1.099,23	1.099,23	100,00 %	368,87	368,87	100,00 %	5,00	5,00	100,00 %	--	--	--	--	--	--	1.473,10	1.473,10	100,00 %
04B150041	SECRETARIA DISTRITAL DE NIPEPE	7.565,96	7.565,96	100,00 %	1.072,66	1.072,66	100,00 %	20,00	20,00	100,00 %	--	--	--	--	--	--	8.658,63	8.658,63	100,00 %
04B150241	SERVICO DISTRITAL DE SAUDE, MULHER E ACCAO SOCIAL DE NIPEPE	8.901,22	8.901,22	100,00 %	1.093,80	1.093,80	100,00 %	0,00	0,00	--	--	--	--	--	--	--	9.995,02	9.995,02	100,00 %
04B150341	SERVICO DISTRITAL DE ACTIVIDADES ECONOMICAS DE NIPEPE	3.444,51	3.444,51	100,00 %	464,17	464,17	100,00 %	17,00	17,00	100,00 %	--	--	--	--	--	--	3.925,68	3.925,68	100,00 %
04B150441	SERVICO DISTRITAL DE EDUCACAO, JUVENTUDE E TECNOLOGIA DE NIPEPE	50.546,53	50.546,53	100,00 %	664,78	664,78	100,00 %	20,00	20,00	100,00 %	--	--	--	--	--	--	51.231,31	51.231,31	100,00 %
04B150541	SERVICO DISTRITAL DE PLANEAMENTO E INFRA-ESTRUTURAS DE NIPEPE -	1.353,33	1.353,33	100,00 %	404,38	404,38	100,00 %	15,00	15,00	100,00 %	--	--	--	--	--	--	1.772,71	1.772,71	100,00 %
04B160041	SECRETARIA DISTRITAL DE SANGA	11.687,79	11.687,79	100,00 %	1.755,06	1.755,06	100,00 %	40,00	40,00	100,00 %	--	--	--	--	--	--	13.482,85	13.482,85	100,00 %
04B160241	SERVICO DISTRITAL DE SAUDE, MULHER E ACCAO SOCIAL DE SANGA	13.336,68	13.336,68	100,00 %	743,85	743,85	100,00 %	20,00	20,00	100,00 %	--	--	--	--	--	--	14.100,53	14.100,53	100,00 %
04B160341	SERVICO DISTRITAL DE ACTIVIDADES ECONOMICAS DE SANGA	4.652,51	4.652,51	100,00 %	477,60	477,60	100,00 %	5,00	5,00	100,00 %	--	--	--	--	--	--	5.135,11	5.135,11	100,00 %
04B160441	SERVICO DISTRITAL DE EDUCACAO, JUVENTUDE E TECNOLOGIA DE SANGA	92.514,77	92.514,77	100,00 %	5.970,03	5.970,03	100,00 %	25,00	25,00	100,00 %	--	--	--	--	--	--	98.509,80	98.509,80	100,00 %
04B211141	SECRETARIA DISTRITAL DE LICHINGA	7.902,59	7.902,59	100,00 %	1.970,88	1.970,88	100,00 %	339,91	339,91	100,00 %	--	--	--	--	--	--	10.213,38	10.213,38	100,00 %
04B211241	SERVICO DISTRITAL DE	395.892,34	395.892,34	100,00 %	5.440,14	5.440,14	100,00 %	280,16	280,16	100,00 %	--	--	--	--	--	--	401.612,64	401.612,64	100,00 %

CONTA GERAL DO ESTADO DO ANO 2016

Resumo da Despesa de Funcionamento, Segundo as Classificações Orgânica e Económica, em Comparação com a Dotação Orçamental
Âmbito: Distrital

Posição: 31-12-2016

Classificação Orgânica		Despesas com Pessoal			Bens e Serviços			Transferências Correntes			Outras Desp. Correntes e Encargos Gerais do Estado			Despesas de Capital			Total		
Código	Descrição	Dotação Final	Realização	%	Dotação Final	Realização	%	Dotação Final	Realização	%	Dotação Final	Realização	%	Dotação Final	Realização	%	Dotação Final	Realização	%
04B211341	EDUCAÇÃO, JUVENTUDE E TECNOLOGIA DE CUAMBA SERVIÇO DISTRITAL DE EDUCAÇÃO, JUVENTUDE E TECNOLOGIA DE LAGO	145.369,33	145.369,33	100,00 %	1.620,11	1.620,11	100,00 %	31,68	31,68	100,00 %	--	--	--	--	--	--	147.021,12	147.021,12	100,00 %
04B211441	SERVIÇO DISTRITAL DE EDUCAÇÃO, JUVENTUDE E TECNOLOGIA DE NGAUMA	53.141,17	53.141,17	100,00 %	1.607,58	1.607,58	100,00 %	280,00	280,00	100,00 %	--	--	--	--	--	--	55.028,75	55.028,75	100,00 %
04B211541	SERVIÇO DISTRITAL DE PLANEAMENTO E INFRA-ESTRUTURAS DE SANGA	1.522,29	1.522,29	100,00 %	186,45	186,45	100,00 %	10,00	10,00	100,00 %	--	--	--	--	--	--	1.718,74	1.718,74	100,00 %
04B251141	SERVIÇO DISTRITAL DE PLANEAMENTO E INFRAESTRUTURA DE LICHINGA - UGB	1.324,36	1.324,36	100,00 %	162,57	162,57	100,00 %	--	--	--	--	--	--	--	--	--	1.486,93	1.486,93	100,00 %
04B251241	SERVIÇO DISTRITAL DE SAÚDE, MULHER E ACCAO SOCIAL DE LICHINGA - UGB	28.358,95	28.340,52	99,94 %	849,93	849,93	100,00 %	130,00	130,00	100,00 %	--	--	--	--	--	--	29.338,88	29.320,45	99,94 %
04B251341	SERVIÇO DISTRITAL DE EDUCAÇÃO, JUVENTUDE E TECNOLOGIA DE LICHINGA - UGB	34.792,61	34.792,61	100,00 %	4.874,90	4.874,90	100,00 %	605,00	605,00	100,00 %	--	--	--	--	--	--	40.272,51	40.272,51	100,00 %
04B251441	SERVIÇO DISTRITAL DE ACTIVIDADES ECONOMICAS DE LICHINGA - UGB	3.449,33	3.449,33	100,00 %	177,46	177,46	100,00 %	5,00	5,00	100,00 %	--	--	--	--	--	--	3.631,79	3.631,79	100,00 %
04C010241	SERVIÇO DISTRITAL DE SAÚDE, MULHER E ACCAO SOCIAL DA CIDADE DE PEMBA	31.599,62	31.599,62	100,00 %	4.967,47	4.967,47	100,00 %	20,00	20,00	100,00 %	--	--	--	--	--	--	36.587,09	36.587,09	100,00 %
04C010441	SERVIÇO DISTRITAL DE EDUCAÇÃO, JUVENTUDE E TECNOLOGIA DA CIDADE DE PEMBA	16.706,10	16.706,10	100,00 %	11.735,94	11.735,94	100,00 %	235,00	235,00	100,00 %	--	--	--	--	--	--	28.677,04	28.677,04	100,00 %
04C020041	SECRETARIA DISTRITAL DE ANCUABE	15.471,07	15.471,07	100,00 %	3.185,36	3.185,36	100,00 %	344,20	344,20	100,00 %	--	--	--	859,27	447,00	52,02 %	19.859,90	19.447,63	97,92 %
04C020241	SERVIÇO DISTRITAL DE SAÚDE, MULHER E ACCAO SOCIAL DE ANCUABE	21.441,31	21.441,31	100,00 %	3.064,02	3.064,02	100,00 %	50,16	50,16	100,00 %	--	--	--	50,00	50,00	100,00 %	24.605,49	24.605,49	100,00 %
04C020341	SERVIÇO DISTRITAL DE ACTIVIDADES ECONOMICAS DE ANCUABE	4.983,04	4.983,04	100,00 %	801,65	785,65	98,00 %	89,00	89,00	100,00 %	--	--	--	65,08	0,00	0,00 %	5.938,76	5.857,69	98,63 %
04C020441	SERVIÇO DISTRITAL DE	130.364,75	130.364,75	100,00 %	724,51	724,51	100,00 %	60,00	60,00	100,00 %	0,00	0,00	--	--	--	--	131.149,26	131.149,26	100,00 %

CONTA GERAL DO ESTADO DO ANO 2016

Resumo da Despesa de Funcionamento, Segundo as Classificações Orgânica e Económica, em Comparação com a Dotação Orçamental
Âmbito: Distrital

Posição: 31-12-2016

Classificação Orgânica		Despesas com Pessoal			Bens e Serviços			Transferências Correntes			Outras Desp. Correntes e Encargos Gerais do Estado			Despesas de Capital			Total		
Código	Descrição	Dotação Final	Realização	%	Dotação Final	Realização	%	Dotação Final	Realização	%	Dotação Final	Realização	%	Dotação Final	Realização	%	Dotação Final	Realização	%
04C020541	EDUCAÇÃO, JUVENTUDE E TECNOLOGIA DE ANCUABE SERVIÇO DISTRITAL DE PLANEAMENTO E INFRA-ESTRUTURAS DE ANCUABE	2.358,13	2.358,13	100,00 %	499,99	499,99	100,00 %	46,81	46,81	100,00 %	--	--	--	197,92	106,13	53,62 %	3.102,85	3.011,06	97,04 %
04C030041	SECRETARIA DISTRITAL DE BALAMA	11.171,94	11.171,94	100,00 %	4.654,89	4.654,89	100,00 %	250,00	250,00	100,00 %	--	--	--	602,78	602,78	100,00 %	16.679,62	16.679,62	100,00 %
04C030241	SERVICO DISTRITAL DE SAUDE, MULHER E ACCAO SOCIAL DE BALAMA	16.625,52	16.625,52	100,00 %	3.321,45	3.321,45	100,00 %	75,00	75,00	100,00 %	--	--	--	--	--	--	20.021,97	20.021,97	100,00 %
04C030341	SERVICO DISTRITAL DE ACTIVIDADES ECONOMICAS DE BALAMA	4.692,76	4.692,76	100,00 %	578,98	578,98	100,00 %	20,00	20,00	100,00 %	--	--	--	36,16	0,00	0,00 %	5.327,90	5.291,74	99,32 %
04C030441	SERVICO DISTRITAL DE EDUCACAO, JUVENTUDE E TECNOLOGIA DE BALAMA	101.190,73	101.190,73	100,00 %	2.962,26	2.962,26	100,00 %	190,00	190,00	100,00 %	0,00	0,00	--	--	--	--	104.342,99	104.342,99	100,00 %
04C030541	SERVICO DISTRITAL DE PLANEAMENTO E INFRA-ESTRUTURAS DE BALAMA	1.031,74	1.031,74	100,00 %	389,57	389,57	100,00 %	0,00	0,00	--	--	--	--	16,12	0,00	0,00 %	1.437,44	1.421,32	98,88 %
04C040041	SECRETARIA DISTRITAL DE CHIURE	11.902,41	11.902,41	100,00 %	7.100,26	7.100,26	100,00 %	1.255,00	1.255,00	100,00 %	--	--	--	1.866,10	612,72	32,83 %	22.123,77	20.870,40	94,33 %
04C040241	SERVICO DISTRITAL DE SAUDE, MULHER E ACCAO SOCIAL DE CHIURE	38.199,26	38.199,26	100,00 %	5.072,07	5.072,07	100,00 %	105,50	105,50	100,00 %	--	--	--	350,00	0,00	0,00 %	43.726,83	43.376,83	99,20 %
04C040341	SERVICO DISTRITAL DE ACTIVIDADES ECONOMICAS DE CHIURE	4.831,47	4.831,47	100,00 %	1.136,90	1.136,90	100,00 %	216,83	216,83	100,00 %	--	--	--	--	--	--	6.185,20	6.185,20	100,00 %
04C040441	SERVICO DISTRITAL DE EDUCACAO, JUVENTUDE E TECNOLOGIA DE CHIURE	174.093,23	174.093,23	100,00 %	4.600,11	4.600,11	100,00 %	320,80	320,80	100,00 %	0,00	0,00	--	--	--	--	179.014,14	179.014,14	100,00 %
04C040541	SERVICO DISTRITAL DE PLANEAMENTO E INFRA-ESTRUTURAS DE CHIURE	2.164,87	2.164,87	100,00 %	1.201,90	1.201,90	100,00 %	271,05	271,05	100,00 %	--	--	--	--	--	--	3.637,82	3.637,82	100,00 %
04C050041	SECRETARIA DISTRITAL DO	7.773,93	7.773,93	100,00 %	3.169,79	3.169,79	100,00 %	348,94	348,94	100,00 %	--	--	--	--	--	--	11.292,66	11.292,66	100,00 %
04C050241	SERVICO DISTRITAL DE SAUDE, MULHER E ACCAO SOCIAL DE IBO	6.732,62	6.732,62	100,00 %	1.746,63	1.746,63	100,00 %	13,75	13,75	100,00 %	--	--	--	--	--	--	8.493,00	8.493,00	100,00 %
04C050341	SERVICO DISTRITAL DE ACTIVIDADES ECONOMICAS DO IBO	1.217,24	1.217,24	100,00 %	602,96	602,96	100,00 %	59,50	59,50	100,00 %	--	--	--	100,00	90,00	90,00 %	1.979,69	1.969,69	99,49 %

CONTA GERAL DO ESTADO DO ANO 2016

Resumo da Despesa de Funcionamento, Segundo as Classificações Orgânica e Económica, em Comparação com a Dotação Orçamental
Âmbito: Distrital

Posição: 31-12-2016

Classificação Orgânica		Despesas com Pessoal			Bens e Serviços			Transferências Correntes			Outras Desp. Correntes e Encargos Gerais do Estado			Despesas de Capital			Total		
Código	Descrição	Dotação Final	Realização	%	Dotação Final	Realização	%	Dotação Final	Realização	%	Dotação Final	Realização	%	Dotação Final	Realização	%	Dotação Final	Realização	%
04C050441	SERVICO DISTRIAL DE EDUCACAO, JUVENTUDE E TECNOLOGIA DE IBO	25.527,24	25.527,24	100,00 %	2.541,75	2.541,75	100,00 %	424,57	424,57	100,00 %	--	--	--	--	--	--	28.493,56	28.493,56	100,00 %
04C050541	SERVIÇO DISTRIAL DE PLANEAMENTO E INFRA-ESTRUTURAS DE IBO	1.196,41	1.196,41	100,00 %	982,63	982,63	100,00 %	40,70	40,70	100,00 %	--	--	--	--	--	--	2.219,74	2.219,74	100,00 %
04C060041	SECRETARIA DISTRIAL DE MACOMIA	10.597,13	10.597,13	100,00 %	3.285,44	3.285,44	100,00 %	570,70	570,70	100,00 %	--	--	--	4.124,10	927,98	22,50 %	18.577,37	15.381,25	82,80 %
04C060241	SERVICO DISTRIAL DE SAUDE, MULHER E ACCAO SOCIAL DE MACOMIA	17.695,29	17.695,29	100,00 %	4.969,75	4.969,75	100,00 %	232,50	232,50	100,00 %	--	--	--	252,50	252,50	100,00 %	23.150,04	23.150,04	100,00 %
04C060341	SERVICO DISTRIAL DE ACTIVIDADES ECONOMICAS DE MACOMIA	3.404,49	3.404,49	100,00 %	1.473,94	1.473,94	100,00 %	124,44	124,44	100,00 %	--	--	--	556,14	103,10	18,54 %	5.559,01	5.105,97	91,85 %
04C060441	SERVICO DISTRIAL DE EDUCACAO, JUVENTUDE E TECNOLOGIA DE MACOMIA	81.698,35	81.698,35	100,00 %	3.734,02	3.734,02	100,00 %	231,56	231,56	100,00 %	--	--	--	311,64	172,95	55,50 %	85.975,57	85.836,88	99,84 %
04C060541	SERVIÇO DISTRIAL DE PLANEAMENTO E INFRA-ESTRUTURAS DE MACOMIA	1.613,98	1.613,98	100,00 %	1.400,15	1.400,15	100,00 %	133,12	133,12	100,00 %	--	--	--	297,60	267,84	90,00 %	3.444,85	3.415,09	99,14 %
04C070041	SECRETARIA DISTRIAL DE MECUFI	7.868,84	7.868,84	100,00 %	2.982,36	2.982,36	100,00 %	840,00	840,00	100,00 %	--	--	--	--	--	--	11.691,19	11.691,19	100,00 %
04C070241	SERVICO DISTRIAL DE SAUDE, MULHER E ACCAO SOCIAL DE MECUFI	8.719,09	8.719,09	100,00 %	2.790,59	2.790,59	100,00 %	40,00	40,00	100,00 %	--	--	--	--	--	--	11.549,67	11.549,67	100,00 %
04C070341	SERVICO DISTRIAL DE ACTIVIDADES ECONOMICAS DE MECUFI	2.947,44	2.947,44	100,00 %	487,31	487,31	100,00 %	61,50	61,50	100,00 %	--	--	--	--	--	--	3.496,25	3.496,25	100,00 %
04C070441	SERVICO DISTRIAL DE EDUCACAO, JUVENTUDE E TECNOLOGIA DE MECUFI	52.715,11	52.715,11	100,00 %	2.345,61	2.345,61	100,00 %	560,00	560,00	100,00 %	0,00	0,00	--	--	--	--	55.620,72	55.620,72	100,00 %
04C070541	SERVIÇO DISTRIAL DE PLANEAMENTO E INFRA-ESTRUTURAS DE MECUFI	1.309,00	1.309,00	100,00 %	413,09	413,09	100,00 %	0,00	0,00	--	--	--	--	--	--	--	1.722,08	1.722,08	100,00 %
04C080041	SECRETARIA DISTRIAL DE MELUCO	9.925,87	9.925,87	100,00 %	3.402,57	3.402,57	100,00 %	450,00	450,00	100,00 %	--	--	--	828,08	745,27	90,00 %	14.606,53	14.523,72	99,43 %
04C080241	SERVICO DISTRIAL DE SAUDE, MULHER E ACCAO SOCIAL DE MELUCO	13.805,96	13.805,96	100,00 %	1.878,83	1.878,83	100,00 %	10,00	10,00	100,00 %	--	--	--	55,88	0,00	0,00 %	15.750,67	15.694,79	99,65 %
04C080341	SERVICO DISTRIAL DE ACTIVIDADES ECONOMICAS	3.960,86	3.960,86	100,00 %	221,43	221,43	100,00 %	20,00	20,00	100,00 %	--	--	--	--	--	--	4.202,29	4.202,29	100,00 %

CONTA GERAL DO ESTADO DO ANO 2016

Resumo da Despesa de Funcionamento, Segundo as Classificações Orgânica e Económica, em Comparação com a Dotação Orçamental
Âmbito: Distrital

Posição: 31-12-2016

Classificação Orgânica		Despesas com Pessoal			Bens e Serviços			Transferências Correntes			Outras Desp. Correntes e Encargos Gerais do Estado			Despesas de Capital			Total		
Código	Descrição	Dotação Final	Realização	%	Dotação Final	Realização	%	Dotação Final	Realização	%	Dotação Final	Realização	%	Dotação Final	Realização	%	Dotação Final	Realização	%
04C080441	MELUCO SERVIÇO DISTRITAL DE EDUCACAO, JUVENTUDE E TECNOLOGIA DE MELUCO	60.808,30	60.808,30	100,00 %	2.127,49	2.127,49	100,00 %	80,00	80,00	100,00 %	--	--	--	--	--	--	63.015,79	63.015,79	100,00 %
04C080541	SERVIÇO DISTRITAL DE PLANEAMENTO E INFRA-ESTRUTURAS DE MELUCO	1.561,74	1.561,74	100,00 %	1.449,84	1.449,84	100,00 %	119,09	119,09	100,00 %	--	--	--	90,00	90,00	100,00 %	3.220,67	3.220,67	100,00 %
04C090041	SECRETARIA DISTRITAL DE MOCIMBOA DA PRAIA	12.971,54	12.971,54	100,00 %	5.456,97	5.456,97	100,00 %	387,96	387,96	100,00 %	--	--	--	175,00	175,00	100,00 %	18.991,46	18.991,46	100,00 %
04C090241	SERVIÇO DISTRITAL DE SAUDE, MULHER E ACCAO SOCIAL DE MOCIMBOA DA PRAIA	33.834,03	33.834,03	100,00 %	3.661,80	3.661,80	100,00 %	222,80	222,80	100,00 %	--	--	--	150,00	150,00	100,00 %	37.868,63	37.868,63	100,00 %
04C090341	SERVIÇO DISTRITAL DE ACTIVIDADES ECONOMICAS DE MOCIMBOA DA PRAIA	4.932,97	4.932,97	100,00 %	1.107,28	1.107,28	100,00 %	100,00	100,00	100,00 %	--	--	--	219,60	0,00	0,00 %	6.359,85	6.140,25	96,55 %
04C090441	SERVIÇO DISTRITAL DE EDUCACAO, JUVENTUDE E TECNOLOGIA DE MOCIMBOA DA PRAIA	110.643,98	110.643,98	100,00 %	3.853,02	3.853,02	100,00 %	140,00	140,00	100,00 %	--	--	--	85,00	0,00	0,00 %	114.722,00	114.637,00	99,93 %
04C090541	SERVIÇO DISTRITAL DE PLANEAMENTO E INFRA-ESTRUTURAS DE MOCIMBOA DA PRAIA	3.220,20	3.220,20	100,00 %	2.032,44	2.032,44	100,00 %	129,02	129,02	100,00 %	--	--	--	400,00	170,00	42,50 %	5.781,66	5.551,66	96,02 %
04C100041	SECRETARIA DISTRITAL DE MONTEPUEZ	16.362,50	16.362,50	100,00 %	3.748,93	3.748,93	100,00 %	449,01	449,01	100,00 %	--	--	--	49,99	49,99	100,00 %	20.610,43	20.610,43	100,00 %
04C100241	SERVIÇO DISTRITAL DE SAUDE, MULHER E ACCAO SOCIAL DE MONTEPUEZ	47.245,82	47.245,82	100,00 %	4.167,58	4.123,12	98,93 %	222,20	222,20	100,00 %	--	--	--	102,21	94,53	92,48 %	51.737,82	51.685,67	99,90 %
04C100341	SERVIÇO DISTRITAL DE ACTIVIDADES ECONOMICAS DE MONTEPUEZ	9.201,92	9.201,92	100,00 %	1.215,35	1.215,35	100,00 %	15,00	15,00	100,00 %	--	--	--	--	--	--	10.432,27	10.432,27	100,00 %
04C100441	SERVIÇO DISTRITAL DE EDUCACAO, JUVENTUDE E TECNOLOGIA DE MONTEPUEZ	281.300,80	281.300,80	100,00 %	7.519,52	7.519,52	100,00 %	85,00	85,00	100,00 %	--	--	--	134,44	134,42	99,98 %	289.039,76	289.039,73	100,00 %
04C100541	SERVIÇO DISTRITAL DE PLANEAMENTO E INFRA-ESTRUTURAS DE MONTEPUEZ	3.399,71	3.399,71	100,00 %	405,23	405,23	100,00 %	10,00	10,00	100,00 %	--	--	--	202,51	0,00	0,00 %	4.017,45	3.814,94	94,96 %
04C110041	SECRETARIA DISTRITAL DE MUEDA	15.337,94	15.337,94	100,00 %	5.730,19	5.730,19	100,00 %	820,25	820,25	100,00 %	--	--	--	2.018,00	2.017,40	99,97 %	23.906,37	23.905,77	100,00 %
04C110241	SERVIÇO DISTRITAL DE SAUDE, MULHER E ACCAO	33.974,79	33.974,79	100,00 %	6.108,04	6.108,04	100,00 %	531,42	531,42	100,00 %	--	--	--	732,00	731,90	99,99 %	41.346,25	41.346,15	100,00 %

CONTA GERAL DO ESTADO DO ANO 2016

Resumo da Despesa de Funcionamento, Segundo as Classificações Orgânica e Económica, em Comparação com a Dotação Orçamental
Âmbito: Distrital

Posição: 31-12-2016

Classificação Orgânica		Despesas com Pessoal			Bens e Serviços			Transferências Correntes			Outras Desp. Correntes e Encargos Gerais do Estado			Despesas de Capital			Total		
Código	Descrição	Dotação Final	Realização	%	Dotação Final	Realização	%	Dotação Final	Realização	%	Dotação Final	Realização	%	Dotação Final	Realização	%	Dotação Final	Realização	%
04C110341	MUEDA SERVIÇO DISTRITAL DE ACTIVIDADES ECONOMICAS DE MUEDA	5.531,93	5.531,93	100,00 %	2.341,11	2.341,11	100,00 %	101,06	101,06	100,00 %	--	--	--	814,74	659,94	81,00 %	8.788,84	8.634,04	98,24 %
04C110441	SERVIÇO DISTRITAL DE EDUCACAO, JUVENTUDE E TECNOLOGIA DE MUEDA	131.522,76	131.522,76	100,00 %	5.669,77	5.669,77	100,00 %	339,65	339,65	100,00 %	--	--	--	944,48	695,23	73,61 %	138.476,65	138.227,40	99,82 %
04C110541	SERVIÇO DISTRITAL DE PLANEAMENTO E INFRA-ESTRUTURAS DE MUEDA	4.179,83	4.179,83	100,00 %	2.167,69	2.167,69	100,00 %	211,25	211,25	100,00 %	--	--	--	2.850,22	0,00	0,00 %	9.408,99	6.558,77	69,71 %
04C120041	SECRETARIA DISTRITAL DE MUIDUMBE	14.823,83	14.823,83	100,00 %	3.541,70	3.541,70	100,00 %	894,17	894,17	100,00 %	--	--	--	2.205,69	1.943,72	88,12 %	21.465,38	21.203,41	98,78 %
04C120241	SERVIÇO DISTRITAL DE SAUDE, MULHER E ACCAO SOCIAL DE MUIDUMBE	14.968,63	14.968,63	100,00 %	948,43	948,43	100,00 %	105,00	105,00	100,00 %	--	--	--	435,00	0,00	0,00 %	16.457,06	16.022,06	97,36 %
04C120341	SERVIÇO DISTRITAL DE ACTIVIDADES ECONOMICAS DE MUIDUMBE	5.213,35	5.213,35	100,00 %	482,80	482,80	100,00 %	200,90	200,90	100,00 %	--	--	--	550,00	0,00	0,00 %	6.447,04	5.897,04	91,47 %
04C120441	SERVIÇO DISTRITAL DE EDUCACAO, JUVENTUDE E TECNOLOGIA DE MUIDUMBE	102.849,20	102.849,20	100,00 %	2.091,23	2.091,23	100,00 %	40,00	40,00	100,00 %	--	--	--	315,00	282,69	89,74 %	105.295,43	105.263,12	99,97 %
04C120541	SERVIÇO DISTRITAL DE PLANEAMENTO E INFRA-ESTRUTURAS DE MUIDUMBE	2.376,39	2.376,39	100,00 %	737,59	737,59	100,00 %	129,00	129,00	100,00 %	--	--	--	143,38	0,00	0,00 %	3.386,36	3.242,98	95,77 %
04C130041	SECRETARIA DISTRITAL DE NAMUNO	14.558,77	14.558,77	100,00 %	5.085,69	5.085,69	100,00 %	300,00	300,00	100,00 %	--	--	--	1.500,00	265,59	17,71 %	21.444,46	20.210,05	94,24 %
04C130241	SERVIÇO DISTRITAL DE SAUDE, MULHER E ACCAO SOCIAL DE NAMUNO	16.071,80	16.071,80	100,00 %	4.624,80	4.624,80	100,00 %	368,82	368,82	100,00 %	--	--	--	--	--	--	21.065,42	21.065,42	100,00 %
04C130341	SERVIÇO DISTRITAL DE ACTIVIDADES ECONOMICAS DE NAMUNO	4.830,31	4.830,31	100,00 %	652,04	652,04	100,00 %	5,00	5,00	100,00 %	--	--	--	154,00	0,00	0,00 %	5.641,34	5.487,34	97,27 %
04C130441	SERVIÇO DISTRITAL DE EDUCACAO, JUVENTUDE E TECNOLOGIA DE NAMUNO	134.206,72	134.206,72	100,00 %	1.963,60	1.963,60	100,00 %	472,72	472,72	100,00 %	--	--	--	--	--	--	136.643,04	136.643,04	100,00 %
04C130541	SERVIÇO DISTRITAL DE PLANEAMENTO E INFRA-ESTRUTURAS DE NAMUNO	2.237,77	2.237,77	100,00 %	1.231,17	1.231,17	100,00 %	10,00	10,00	100,00 %	--	--	--	98,11	0,00	0,00 %	3.577,05	3.478,94	97,26 %
04C140041	SECRETARIA DISTRITAL DE NANGADE	9.409,28	9.409,28	100,00 %	2.931,48	2.931,48	100,00 %	76,00	76,00	100,00 %	--	--	--	767,66	236,50	30,81 %	13.184,42	12.653,26	95,97 %

CONTA GERAL DO ESTADO DO ANO 2016

Resumo da Despesa de Funcionamento, Segundo as Classificações Orgânica e Económica, em Comparação com a Dotação Orçamental
Âmbito: Distrital

Posição: 31-12-2016

Classificação Orgânica		Despesas com Pessoal			Bens e Serviços			Transferências Correntes			Outras Desp. Correntes e Encargos Gerais do Estado			Despesas de Capital			Total		
Código	Descrição	Dotação Final	Realização	%	Dotação Final	Realização	%	Dotação Final	Realização	%	Dotação Final	Realização	%	Dotação Final	Realização	%	Dotação Final	Realização	%
04C140241	SERVICO DISTRIAL DE SAUDE, MULHER E ACCAO SOCIAL DE NANGADE	9.154,46	9.154,46	100,00 %	849,00	849,00	100,00 %	25,00	25,00	100,00 %	0,00	0,00	--	--	--	--	10.028,46	10.028,46	100,00 %
04C140341	SERVICO DISTRIAL DE ACTIVIDADES ECONOMICAS DE NANGADE	3.201,91	3.201,91	100,00 %	801,90	801,90	100,00 %	69,06	69,06	100,00 %	--	--	--	204,65	60,00	29,32 %	4.277,53	4.132,88	96,62 %
04C140441	SERVICO DISTRIAL DE EDUCACAO, JUVENTUDE E TECNOLOGIA DE NANGADE	68.418,14	68.418,14	100,00 %	2.763,18	2.763,18	100,00 %	30,00	30,00	100,00 %	--	--	--	109,70	0,00	0,00 %	71.321,02	71.211,32	99,85 %
04C140541	SERVIÇO DISTRIAL DE PLANEAMENTO E INFRA-ESTRUTURAS DE NANGADE	1.560,72	1.560,72	100,00 %	505,76	505,76	100,00 %	28,83	28,83	100,00 %	--	--	--	85,00	0,00	0,00 %	2.180,31	2.095,31	96,10 %
04C150041	SECRETARIA DISTRIAL DE PALMA	11.011,73	11.011,73	100,00 %	5.581,44	5.581,44	100,00 %	664,81	664,81	100,00 %	--	--	--	--	--	--	17.257,98	17.257,98	100,00 %
04C150241	SERVICO DISTRIAL DE SAUDE, MULHER E ACCAO SOCIAL DE PALMA	18.319,04	18.319,04	100,00 %	3.052,32	3.052,32	100,00 %	264,92	264,92	100,00 %	0,00	0,00	--	--	--	--	21.636,28	21.636,28	100,00 %
04C150341	SERVICO DISTRIAL DE ACTIVIDADES ECONOMICAS DE PALMA	4.742,01	4.742,01	100,00 %	752,30	752,30	100,00 %	5,00	5,00	100,00 %	--	--	--	--	--	--	5.499,31	5.499,31	100,00 %
04C150441	SERVICO DISTRIAL DE EDUCACAO, JUVENTUDE E TECNOLOGIA DE PALMA	55.878,98	55.878,98	100,00 %	3.550,86	3.550,86	100,00 %	360,56	360,56	100,00 %	--	--	--	--	--	--	59.790,40	59.790,40	100,00 %
04C150541	SERVIÇO DISTRIAL DE PLANEAMENTO E INFRA-ESTRUTURAS DE PALMA	1.783,63	1.783,63	100,00 %	830,20	830,20	100,00 %	255,00	255,00	100,00 %	--	--	--	--	--	--	2.868,83	2.868,83	100,00 %
04C160041	SECRETARIA DISTRIAL DE METUGE	14.324,62	14.324,62	100,00 %	2.500,07	2.500,07	100,00 %	450,00	450,00	100,00 %	--	--	--	678,00	626,83	92,45 %	17.952,70	17.901,53	99,71 %
04C160241	SERVICO DISTRIAL DE SAUDE, MULHER E ACCAO SOCIAL DE METUGE	12.453,29	12.453,29	100,00 %	2.844,74	2.844,74	100,00 %	150,00	150,00	100,00 %	--	--	--	70,04	70,04	100,00 %	15.518,07	15.518,07	100,00 %
04C160441	SERVICO DISTRIAL DE EDUCACAO, JUVENTUDE E TECNOLOGIA DE METUGE	76.091,68	76.091,68	100,00 %	1.525,17	1.525,17	100,00 %	504,78	504,78	100,00 %	--	--	--	250,00	250,00	100,00 %	78.371,63	78.371,63	100,00 %
04C160541	SERVIÇO DISTRIAL DE PLANEAMENTO E INFRA-ESTRUTURAS DE METUGE	2.525,10	2.525,10	100,00 %	230,75	230,75	100,00 %	0,00	0,00	--	--	--	--	129,16	116,24	90,00 %	2.885,01	2.872,09	99,55 %
04C170041	SECRETARIA DISTRIAL DE QUISSANGA	12.568,06	12.568,06	100,00 %	4.319,49	4.319,49	100,00 %	195,40	195,40	100,00 %	--	--	--	136,23	0,00	0,00 %	17.219,18	17.082,95	99,21 %
04C170241	SERVICO DISTRIAL DE SAUDE, MULHER E ACCAO	9.800,46	9.800,46	100,00 %	1.984,73	1.984,73	100,00 %	5,00	5,00	100,00 %	--	--	--	74,60	0,00	0,00 %	11.864,79	11.790,19	99,37 %

CONTA GERAL DO ESTADO DO ANO 2016

Resumo da Despesa de Funcionamento, Segundo as Classificações Orgânica e Económica, em Comparação com a Dotação Orçamental
Âmbito: Distrital

Posição: 31-12-2016

Classificação Orgânica		Despesas com Pessoal			Bens e Serviços			Transferências Correntes			Outras Desp. Correntes e Encargos Gerais do Estado			Despesas de Capital			Total		
Código	Descrição	Dotação Final	Realização	%	Dotação Final	Realização	%	Dotação Final	Realização	%	Dotação Final	Realização	%	Dotação Final	Realização	%	Dotação Final	Realização	%
04C170341	QUISSANGA SERVIÇO DISTRITAL DE ACTIVIDADES ECONOMICAS DE QUISSANGA	2.456,16	2.456,16	100,00 %	1.051,97	1.051,97	100,00 %	5,00	5,00	100,00 %	--	--	--	84,05	75,60	89,95 %	3.597,18	3.588,73	99,77 %
04C170441	SECRETARIA DISTRITAL DE PEMBA - UGB	5.105,16	5.105,16	100,00 %	2.594,98	2.594,98	100,00 %	15,00	15,00	100,00 %	--	--	--	--	--	--	7.715,14	7.715,14	100,00 %
04C170541	SERVIÇO DISTRITAL DE PLANEAMENTO E INFRA- ESTRUTURAS DE QUISSANGA	1.538,44	1.538,44	100,00 %	375,96	375,96	100,00 %	8,67	8,67	100,00 %	--	--	--	20,10	4,50	22,39 %	1.943,18	1.927,58	99,20 %
04C170641	SERVIÇO DISTRITAL DE EDUCACAO, JUVENTUDE E TECNOLOGIA DE QUISSANGA	64.827,29	64.827,29	100,00 %	2.170,83	2.170,83	100,00 %	50,00	50,00	100,00 %	0,00	0,00	--	--	--	--	67.048,12	67.048,12	100,00 %
04C170741	SERVIÇO DISTRITAL DE ACTIVIDADES ECONOMICAS DE METUGE	4.608,64	4.608,64	100,00 %	975,72	975,72	100,00 %	10,00	10,00	100,00 %	--	--	--	65,03	0,00	0,00 %	5.659,39	5.594,36	98,85 %
04C259841	SERVIÇO DISTRITAL DE PLANEAMENTO E INFRAESTRUTURAS DE PEMBA	1.041,43	1.041,43	100,00 %	831,60	831,60	100,00 %	0,00	0,00	--	--	--	--	--	--	--	1.873,03	1.873,03	100,00 %
04C259941	SERVIÇO DISTRITAL DE ACTIVIDADES ECONOMICAS DE PEMBA	981,11	981,11	100,00 %	550,00	550,00	100,00 %	50,00	50,00	100,00 %	--	--	--	--	--	--	1.581,11	1.581,11	100,00 %
04D010441	SERVIÇO DISTRITAL DE EDUCACAO, JUVENTUDE E TECNOLOGIA DA CIDADE DE NAMPULA	184.365,04	184.365,04	100,00 %	17.486,34	17.486,34	100,00 %	431,15	431,15	100,00 %	--	--	--	--	--	--	202.282,53	202.282,53	100,00 %
04D020041	SECRETARIA DISTRITAL DE ANGOICHE	21.098,39	21.098,39	100,00 %	10.494,71	10.494,71	100,00 %	2.037,41	2.037,41	100,00 %	--	--	--	--	--	--	33.630,51	33.630,51	100,00 %
04D020241	SERVIÇO DISTRITAL DE SAUDE, MULHER E ACCAO SOCIAL DE ANGOICHE	36.467,70	36.467,70	100,00 %	9.703,31	9.703,31	100,00 %	75,00	75,00	100,00 %	--	--	--	--	--	--	46.246,01	46.246,01	100,00 %
04D020341	SERVIÇO DISTRITAL DE ACTIVIDADES ECONOMICAS DE ANGOICHE	6.648,92	6.648,92	100,00 %	2.076,97	2.076,97	100,00 %	539,15	539,15	100,00 %	--	--	--	--	--	--	9.265,04	9.265,04	100,00 %
04D020441	SERVIÇO DISTRITAL DE EDUCACAO, JUVENTUDE E TECNOLOGIA DE ANGOICHE	203.220,32	203.220,32	100,00 %	10.481,68	10.481,68	100,00 %	762,50	762,50	100,00 %	--	--	--	--	--	--	214.464,50	214.464,50	100,00 %
04D020541	SERVIÇO DISTRITAL DE PLANEAMENTO E INFRA- ESTRUTURAS DE ANGOICHE	2.469,59	2.469,59	100,00 %	909,81	909,81	100,00 %	255,00	255,00	100,00 %	--	--	--	--	--	--	3.634,40	3.634,40	100,00 %
04D030041	SECRETARIA DISTRITAL DE NAMAPA - ERATI	15.238,09	15.238,09	100,00 %	8.111,20	7.951,28	98,03 %	739,50	739,50	100,00 %	--	--	--	--	--	--	24.088,80	23.928,87	99,34 %

CONTA GERAL DO ESTADO DO ANO 2016

Resumo da Despesa de Funcionamento, Segundo as Classificações Orgânica e Económica, em Comparação com a Dotação Orçamental
Âmbito: Distrital

Posição: 31-12-2016

Classificação Orgânica		Despesas com Pessoal			Bens e Serviços			Transferências Correntes			Outras Desp. Correntes e Encargos Gerais do Estado			Despesas de Capital			Total		
Código	Descrição	Dotação Final	Realização	%	Dotação Final	Realização	%	Dotação Final	Realização	%	Dotação Final	Realização	%	Dotação Final	Realização	%	Dotação Final	Realização	%
04D030241	SERVICO DISTRI TAL DE SAUDE, MULHER E ACCAO SOCIAL DE NAMAPA - ERATI	33.016,33	33.016,33	100,00 %	8.705,44	8.705,44	100,00 %	150,00	150,00	100,00 %	0,00	0,00	--	--	--	--	41.871,77	41.871,77	100,00 %
04D030341	SERVICO DISTRI TAL DE ACTIVIDADES ECONOMICAS DE NAMAPA - ERATI	5.585,47	5.594,47	100,16 %	809,99	809,99	100,00 %	114,89	114,89	100,00 %	--	--	--	--	--	--	6.510,35	6.519,35	100,14 %
04D030441	SERVICO DISTRI TAL DE EDUCACAO, JUVENTUDE E TECNOLOGIA DE NAMAPA - ERATI	174.538,42	174.538,42	100,00 %	6.039,22	5.301,22	87,78 %	309,40	309,40	100,00 %	--	--	--	--	--	--	180.887,04	180.149,04	99,59 %
04D030541	SERVIÇO DISTRI TAL DE PLANEAMENTO E INFRA-ESTRUTURAS DE NAMAPA - ERATI	1.916,08	1.916,08	100,00 %	115,26	115,26	100,00 %	0,00	0,00	--	--	--	--	--	--	--	2.031,34	2.031,34	100,00 %
04D040041	SECRETARIA DISTRI TAL DA ILHA DE MOCAMBIQUE	7.268,98	7.268,98	100,00 %	3.907,57	3.907,57	100,00 %	30,40	30,40	100,00 %	--	--	--	136,08	20,38	14,97 %	11.343,03	11.227,32	98,98 %
04D040241	SERVICO DISTRI TAL DE SAUDE, MULHER E ACCAO SOCIAL DA ILHA DE	16.508,65	16.508,65	100,00 %	3.957,70	3.957,70	100,00 %	102,24	102,24	100,00 %	--	--	--	--	--	--	20.568,59	20.568,59	100,00 %
04D040341	SERVICO DISTRI TAL DE ACTIVIDADES ECONOMICAS DA ILHA DE MOCAMBIQUE	1.732,49	1.732,49	100,00 %	1.114,27	1.114,27	100,00 %	79,60	79,60	100,00 %	--	--	--	--	--	--	2.926,36	2.926,36	100,00 %
04D040441	SERVICO DISTRI TAL DE EDUCACAO, JUVENTUDE E TECNOLOGIA DA ILHA DE MOCAMBIQUE	94.269,01	94.269,01	100,00 %	7.939,65	5.639,65	71,03 %	191,81	191,81	100,00 %	--	--	--	--	--	--	102.400,47	100.100,47	97,75 %
04D040541	SERVIÇO DISTRI TAL DE PLANEAMENTO E INFRA-ESTRUTURAS DA ILHA DE MOCAMBIQUE	1.637,19	1.637,19	100,00 %	827,79	827,79	100,00 %	59,50	59,50	100,00 %	--	--	--	--	--	--	2.524,48	2.524,48	100,00 %
04D050041	SECRETARIA DISTRI TAL DE LALAU A	11.744,84	11.744,84	100,00 %	4.936,93	4.298,32	87,06 %	661,95	661,95	100,00 %	--	--	--	--	--	--	17.343,73	16.705,12	96,32 %
04D050241	SERVICO DISTRI TAL DE SAUDE, MULHER E ACCAO SOCIAL DE LALAU A	12.444,80	12.444,80	100,00 %	1.923,79	1.923,79	100,00 %	20,00	20,00	100,00 %	--	--	--	--	--	--	14.388,59	14.388,59	100,00 %
04D050341	SERVICO DISTRI TAL DE ACTIVIDADES ECONOMICAS DE LALAU A	3.133,46	3.133,46	100,00 %	1.218,61	1.218,61	100,00 %	100,74	100,74	100,00 %	--	--	--	--	--	--	4.452,81	4.452,81	100,00 %
04D050441	SERVICO DISTRI TAL DE EDUCACAO, JUVENTUDE E TECNOLOGIA DE LALAU A	122.651,75	122.651,75	100,00 %	2.559,02	2.259,02	88,28 %	210,10	210,10	100,00 %	--	--	--	--	--	--	125.420,87	125.120,87	99,76 %

CONTA GERAL DO ESTADO DO ANO 2016

Resumo da Despesa de Funcionamento, Segundo as Classificações Orgânica e Económica, em Comparação com a Dotação Orçamental
Âmbito: Distrital

Posição: 31-12-2016

Classificação Orgânica		Despesas com Pessoal			Bens e Serviços			Transferências Correntes			Outras Desp. Correntes e Encargos Gerais do Estado			Despesas de Capital			Total		
Código	Descrição	Dotação Final	Realização	%	Dotação Final	Realização	%	Dotação Final	Realização	%	Dotação Final	Realização	%	Dotação Final	Realização	%	Dotação Final	Realização	%
04D050541	SERVICO DISTRIAL DE PLANEAMENTO E INFRA-ESTRUTURAS DE LALAU	1.845,31	1.845,31	100,00 %	889,58	889,58	100,00 %	15,00	15,00	100,00 %	--	--	--	--	--	--	2.749,89	2.749,89	100,00 %
04D060041	SECRETARIA DISTRIAL DE MALEMA	18.336,50	18.336,50	100,00 %	9.421,47	9.421,47	100,00 %	1.341,60	1.341,60	100,00 %	--	--	--	--	--	--	29.099,57	29.099,57	100,00 %
04D060241	SERVICO DISTRIAL DE SAUDE, MULHER E ACCAO SOCIAL DE MALEMA	24.485,37	24.485,73	100,00 %	6.065,40	6.065,40	100,00 %	296,07	296,07	100,00 %	--	--	--	--	--	--	30.846,84	30.847,20	100,00 %
04D060341	SERVICO DISTRIAL DE ACTIVIDADES ECONOMICAS DE MALEMA	4.991,27	4.991,27	100,00 %	2.429,88	2.429,88	100,00 %	395,00	395,00	100,00 %	--	--	--	--	--	--	7.816,14	7.816,14	100,00 %
04D060441	SERVICO DISTRIAL DE EDUCACAO, JUVENTUDE E TECNOLOGIA DE MALEMA	198.838,52	198.838,52	100,00 %	6.169,16	5.209,16	84,44 %	342,16	342,16	100,00 %	--	--	--	--	--	--	205.349,83	204.389,83	99,53 %
04D060541	SERVIÇO DISTRIAL DE PLANEAMENTO E INFRA-ESTRUTURAS DE MALEMA	2.330,06	2.330,06	100,00 %	1.858,69	1.858,69	100,00 %	25,50	25,50	100,00 %	--	--	--	--	--	--	4.214,24	4.214,24	100,00 %
04D070041	SECRETARIA DISTRIAL DE MECONTA	16.870,07	16.870,07	100,00 %	11.033,90	8.123,57	73,62 %	80,00	80,00	100,00 %	--	--	--	--	--	--	27.983,97	25.073,63	89,60 %
04D070241	SERVICO DISTRIAL DE SAUDE, MULHER E ACCAO SOCIAL DE MECONTA	25.978,79	25.978,79	100,00 %	3.873,91	3.873,91	100,00 %	140,87	140,87	100,00 %	--	--	--	--	--	--	29.993,57	29.993,57	100,00 %
04D070341	SERVICO DISTRIAL DE ACTIVIDADES ECONOMICAS DE MECONTA	3.568,60	3.568,60	100,00 %	1.963,99	1.963,99	100,00 %	59,60	59,60	100,00 %	--	--	--	--	--	--	5.592,19	5.592,19	100,00 %
04D070441	SERVICO DISTRIAL DE EDUCACAO, JUVENTUDE E TECNOLOGIA DE MECONTA	194.497,10	194.497,10	100,00 %	5.533,09	4.933,09	89,16 %	170,00	170,00	100,00 %	--	--	--	--	--	--	200.200,19	199.600,19	99,70 %
04D070541	SERVIÇO DISTRIAL DE PLANEAMENTO E INFRA-ESTRUTURAS DE MECONTA	2.001,45	2.001,45	100,00 %	636,81	636,81	100,00 %	0,00	0,00	--	--	--	--	--	--	--	2.638,26	2.638,26	100,00 %
04D080041	SECRETARIA DISTRIAL DE MECUBURI	15.240,66	15.240,66	100,00 %	4.293,59	4.293,59	100,00 %	372,10	372,10	100,00 %	--	--	--	--	--	--	19.906,35	19.906,35	100,00 %
04D080241	SERVICO DISTRIAL DE SAUDE, MULHER E ACCAO SOCIAL DE MECUBURI	20.479,93	20.479,93	100,00 %	3.077,45	3.077,45	100,00 %	367,11	367,11	100,00 %	--	--	--	--	--	--	23.924,49	23.924,49	100,00 %
04D080341	SERVICO DISTRIAL DE ACTIVIDADES ECONOMICAS DE MECUBURI	2.737,86	2.737,86	100,00 %	547,58	547,58	100,00 %	0,00	0,00	--	--	--	--	--	--	--	3.285,44	3.285,44	100,00 %
04D080441	SERVICO DISTRIAL DE EDUCACAO, JUVENTUDE E	189.219,00	189.219,00	100,00 %	5.109,75	4.509,75	88,26 %	184,80	184,80	100,00 %	--	--	--	--	--	--	194.513,55	193.913,55	99,69 %

CONTA GERAL DO ESTADO DO ANO 2016

Resumo da Despesa de Funcionamento, Segundo as Classificações Orgânica e Económica, em Comparação com a Dotação Orçamental Âmbito: Distrital

Posição: 31-12-2016

Classificação Orgânica		Despesas com Pessoal			Bens e Serviços			Transferências Correntes			Outras Desp. Correntes e Encargos Gerais do Estado			Despesas de Capital			Total		
Código	Descrição	Dotação Final	Realização	%	Dotação Final	Realização	%	Dotação Final	Realização	%	Dotação Final	Realização	%	Dotação Final	Realização	%	Dotação Final	Realização	%
04D080541	TECNOLOGIA DE MECUBURI SERVIÇO DISTRIAL DE PLANEAMENTO E INFRA-ESTRUTURAS DE MECUBURI	2.617,26	2.617,26	100,00 %	508,05	508,05	100,00 %	20,00	20,00	100,00 %	--	--	--	--	--	--	3.145,31	3.145,31	100,00 %
04D090041	SECRETARIA DISTRIAL DE MEMBA	13.698,95	13.769,12	100,51 %	7.023,64	6.034,68	85,92 %	763,51	763,51	100,00 %	--	--	--	--	--	--	21.486,10	20.567,31	95,72 %
04D090241	SERVICO DISTRIAL DE SAUDE, MULHER E ACCAO SOCIAL DE MEMBA	24.711,53	24.711,53	100,00 %	3.353,72	3.353,72	100,00 %	153,72	153,72	100,00 %	--	--	--	--	--	--	28.218,97	28.218,97	100,00 %
04D090341	SERVICO DISTRIAL DE ACTIVIDADES ECONOMICAS DE MEMBA	3.219,23	3.219,23	100,00 %	2.480,48	2.480,48	100,00 %	89,40	89,40	100,00 %	--	--	--	--	--	--	5.789,11	5.789,11	100,00 %
04D090441	SERVICO DISTRIAL DE EDUCACAO, JUVENTUDE E TECNOLOGIA DE MEMBA	160.213,37	160.213,37	100,00 %	5.901,79	4.593,91	77,84 %	187,51	187,51	100,00 %	--	--	--	--	--	--	166.302,67	164.994,79	99,21 %
04D090541	SERVICO DISTRIAL DE PLANEAMENTO E INFRA-ESTRUTURAS DE MEMBA	1.756,63	1.756,63	100,00 %	847,95	847,95	100,00 %	15,00	15,00	100,00 %	--	--	--	--	--	--	2.619,59	2.619,59	100,00 %
04D100041	SECRETARIA DISTRIAL DE MOGINCUAL	12.557,40	12.557,40	100,00 %	4.945,63	4.454,75	90,07 %	629,49	629,49	100,00 %	--	--	--	0,00	0,00	--	18.132,53	17.641,64	97,29 %
04D100241	SERVICO DISTRIAL DE SAUDE, MULHER E ACCAO SOCIAL DE MOGINCUAL	23.045,88	23.045,88	100,00 %	1.880,53	1.880,53	100,00 %	167,89	167,89	100,00 %	--	--	--	--	--	--	25.094,30	25.094,30	100,00 %
04D100341	SERVICO DISTRIAL DE ACTIVIDADES ECONOMICAS DE MOGINCUAL	3.255,13	3.255,13	100,00 %	825,36	825,36	100,00 %	166,41	166,41	100,00 %	--	--	--	--	--	--	4.246,90	4.246,90	100,00 %
04D100441	SERVICO DISTRIAL DE EDUCACAO, JUVENTUDE E TECNOLOGIA DE MOGINCUAL	106.930,93	106.930,93	100,00 %	2.394,51	2.109,51	88,10 %	229,45	229,45	100,00 %	--	--	--	--	--	--	109.554,89	109.269,89	99,74 %
04D100541	SERVICO DISTRIAL DE PLANEAMENTO E INFRA-ESTRUTURAS DE MOGINCUAL	1.959,61	2.015,90	102,87 %	141,28	141,28	100,00 %	204,25	204,25	100,00 %	--	--	--	--	--	--	2.305,14	2.361,43	102,44 %
04D110041	SECRETARIA DISTRIAL DE MOGOVOLAS	16.954,27	16.954,27	100,00 %	9.175,08	9.175,08	100,00 %	1.763,01	1.763,01	100,00 %	--	--	--	--	--	--	27.892,36	27.892,36	100,00 %
04D110241	SERVICO DISTRIAL DE SAUDE, MULHER E ACCAO SOCIAL DE MOGOVOLAS	18.298,31	18.298,31	100,00 %	4.092,81	4.092,81	100,00 %	30,00	30,00	100,00 %	--	--	--	--	--	--	22.421,12	22.421,12	100,00 %
04D110341	SERVICO DISTRIAL DE ACTIVIDADES ECONOMICAS DE MOGOVOLAS	5.502,24	5.502,24	100,00 %	2.631,10	2.631,10	100,00 %	20,00	20,00	100,00 %	--	--	--	--	--	--	8.153,34	8.153,34	100,00 %

CONTA GERAL DO ESTADO DO ANO 2016

Resumo da Despesa de Funcionamento, Segundo as Classificações Orgânica e Económica, em Comparação com a Dotação Orçamental
Âmbito: Distrital

Posição: 31-12-2016

Classificação Orgânica		Despesas com Pessoal			Bens e Serviços			Transferências Correntes			Outras Desp. Correntes e Encargos Gerais do Estado			Despesas de Capital			Total			
Código	Descrição	Dotação Final	Realização	%	Dotação Final	Realização	%	Dotação Final	Realização	%	Dotação Final	Realização	%	Dotação Final	Realização	%	Dotação Final	Realização	%	
04D110441	SERVICO DISTRI TAL DE EDUCACAO, JUVENTUDE E TECNOLOGIA DE MOGOVOLAS	201.336,78	201.347,81	100,01 %	5.676,39	5.176,39	91,19 %	340,80	340,80	100,00 %	0,00	0,00	--	--	--	--	207.353,97	206.865,00	99,76 %	
04D110541	SERVIÇO DISTRI TAL DE PLANEAMENTO E INFRA-ESTRUTURAS DE MOGOVOLAS	1.907,67	1.907,67	100,00 %	1.767,74	1.767,74	100,00 %	0,00	0,00	--	--	--	--	--	--	--	3.675,41	3.675,41	100,00 %	
04D120041	SECRETARIA DISTRI TAL DE MOMA	11.990,32	11.990,32	100,00 %	8.844,13	5.958,86	67,38 %	653,36	653,36	100,00 %	--	--	--	250,00	250,00	100,00 %	21.737,82	18.852,55	86,73 %	
04D120241	SERVICO DISTRI TAL DE SAUDE, MULHER E ACCAO SOCIAL DE MOMA	25.583,56	25.583,56	100,00 %	1.588,35	1.588,35	100,00 %	92,69	92,69	100,00 %	--	--	--	--	--	--	27.264,59	27.264,59	100,00 %	
04D120341	SERVICO DISTRI TAL DE ACTIVIDADES ECONOMICAS DE MOMA	3.636,28	3.636,28	100,00 %	830,67	830,67	100,00 %	249,03	249,03	100,00 %	--	--	--	--	--	--	4.715,98	4.715,98	100,00 %	
04D120441	SERVICO DISTRI TAL DE EDUCACAO, JUVENTUDE E TECNOLOGIA DE MOMA	158.580,02	158.601,24	100,01 %	4.766,42	3.953,96	82,95 %	258,28	258,28	100,00 %	--	--	--	--	--	--	163.604,72	162.813,48	99,52 %	
04D120541	SERVIÇO DISTRI TAL DE PLANEAMENTO E INFRA-ESTRUTURAS DE MOMA	2.350,72	2.350,72	100,00 %	580,80	580,80	100,00 %	34,75	34,75	100,00 %	--	--	--	--	--	--	2.966,27	2.966,27	100,00 %	
04D130041	SECRETARIA DISTRI TAL DE MONAPO	17.187,67	17.187,67	100,00 %	17.615,23	17.138,80	97,30 %	875,32	875,32	100,00 %	--	--	--	--	--	--	--	35.678,21	35.201,79	98,66 %
04D130241	SERVICO DISTRI TAL DE SAUDE, MULHER E ACCAO SOCIAL DE MONAPO	40.266,91	40.266,91	100,00 %	8.652,39	8.652,39	100,00 %	502,82	502,82	100,00 %	--	--	--	--	--	--	--	49.422,13	49.422,13	100,00 %
04D130341	SERVICO DISTRI TAL DE ACTIVIDADES ECONOMICAS DE MONAPO	4.267,27	4.267,27	100,00 %	2.950,47	2.950,47	100,00 %	5,00	5,00	100,00 %	--	--	--	--	--	--	--	7.222,74	7.222,74	100,00 %
04D130441	SERVICO DISTRI TAL DE EDUCACAO, JUVENTUDE E TECNOLOGIA DE MONAPO	220.132,33	220.132,33	100,00 %	10.152,88	10.152,88	100,00 %	496,02	496,02	100,00 %	--	--	--	--	--	--	--	230.781,23	230.781,23	100,00 %
04D130541	SERVIÇO DISTRI TAL DE PLANEAMENTO E INFRA-ESTRUTURAS DE MONAPO	2.584,91	2.584,91	100,00 %	1.031,10	1.031,10	100,00 %	86,30	86,30	100,00 %	--	--	--	--	--	--	--	3.702,31	3.702,31	100,00 %
04D140041	SECRETARIA DISTRI TAL DE MOSSURIL	13.722,96	13.722,96	100,00 %	6.315,57	6.315,57	100,00 %	758,67	758,67	100,00 %	--	--	--	--	--	--	--	20.797,20	20.797,20	100,00 %
04D140241	SERVICO DISTRI TAL DE SAUDE, MULHER E ACCAO SOCIAL DE MOSSURIL	16.606,31	16.606,31	100,00 %	3.217,71	3.217,71	100,00 %	115,00	115,00	100,00 %	--	--	--	--	--	--	--	19.939,02	19.939,02	100,00 %
04D140341	SERVICO DISTRI TAL DE ACTIVIDADES ECONOMICAS	4.619,81	4.619,81	100,00 %	3.055,80	3.055,80	100,00 %	200,00	200,00	100,00 %	--	--	--	--	--	--	--	7.875,61	7.875,61	100,00 %

CONTA GERAL DO ESTADO DO ANO 2016

Resumo da Despesa de Funcionamento, Segundo as Classificações Orgânica e Económica, em Comparação com a Dotação Orçamental
Âmbito: Distrital

Posição: 31-12-2016

Classificação Orgânica		Despesas com Pessoal			Bens e Serviços			Transferências Correntes			Outras Desp. Correntes e Encargos Gerais do Estado			Despesas de Capital			Total		
Código	Descrição	Dotação Final	Realização	%	Dotação Final	Realização	%	Dotação Final	Realização	%	Dotação Final	Realização	%	Dotação Final	Realização	%	Dotação Final	Realização	%
04D140441	MOSSURIL SERVIÇO DISTRITAL DE EDUCACAO, JUVENTUDE E TECNOLOGIA DE MOSSURIL	146.453,51	146.453,51	100,00 %	5.722,71	5.199,71	90,86 %	75,00	75,00	100,00 %	--	--	--	--	--	--	152.251,22	151.728,22	99,66 %
04D140541	SERVIÇO DISTRITAL DE PLANEAMENTO E INFRA-ESTRUTURAS DE MOSSURIL	2.277,31	2.277,31	100,00 %	924,87	924,87	100,00 %	87,80	87,80	100,00 %	--	--	--	--	--	--	3.289,98	3.289,98	100,00 %
04D150041	SECRETARIA DISTRITAL DE MUECATE	15.174,20	15.174,20	100,00 %	5.936,58	5.159,30	86,91 %	1.099,72	1.099,72	100,00 %	--	--	--	2.100,00	1.890,00	90,00 %	24.310,50	23.323,22	95,94 %
04D150241	SERVIÇO DISTRITAL DE SAUDE, MULHER E ACCAO SOCIAL DE MUECATE	17.263,02	17.263,02	100,00 %	2.725,96	2.725,96	100,00 %	366,23	366,23	100,00 %	--	--	--	--	--	--	20.355,21	20.355,21	100,00 %
04D150341	SERVIÇO DISTRITAL DE ACTIVIDADES ECONOMICAS DE MUECATE	4.577,46	4.577,46	100,00 %	2.801,41	2.801,41	100,00 %	1.044,00	1.044,00	100,00 %	--	--	--	--	--	--	8.422,87	8.422,87	100,00 %
04D150441	SERVIÇO DISTRITAL DE EDUCACAO, JUVENTUDE E TECNOLOGIA DE MUECATE	146.589,75	146.589,75	100,00 %	2.641,82	1.696,59	64,22 %	1.022,98	1.022,98	100,00 %	0,00	0,00	--	--	--	--	150.254,54	149.309,31	99,37 %
04D150541	SERVIÇO DISTRITAL DE PLANEAMENTO E INFRA-ESTRUTURAS DE MUECATE	2.590,78	2.590,78	100,00 %	1.013,53	1.013,53	100,00 %	549,61	549,61	100,00 %	--	--	--	--	--	--	4.153,92	4.153,92	100,00 %
04D160041	SECRETARIA DISTRITAL DE MURRUPULA	12.023,11	12.023,11	100,00 %	6.022,66	5.675,82	94,24 %	952,09	952,09	100,00 %	--	--	--	--	--	--	18.997,86	18.651,02	98,17 %
04D160241	SERVIÇO DISTRITAL DE SAUDE, MULHER E ACCAO SOCIAL DE MURRUPULA	17.788,50	17.788,50	100,00 %	3.090,82	3.090,82	100,00 %	444,36	444,36	100,00 %	--	--	--	--	--	--	21.323,68	21.323,68	100,00 %
04D160341	SERVIÇO DISTRITAL DE ACTIVIDADES ECONOMICAS DE MURRUPULA	4.132,85	4.132,85	100,00 %	2.450,00	2.450,00	100,00 %	246,30	246,30	100,00 %	--	--	--	0,00	0,00	--	6.829,15	6.829,15	100,00 %
04D160441	SERVIÇO DISTRITAL DE EDUCACAO, JUVENTUDE E TECNOLOGIA DE MURRUPULA	197.362,45	197.362,45	100,00 %	7.252,57	6.157,57	84,90 %	658,00	658,00	100,00 %	0,00	0,00	--	--	--	--	205.273,02	204.178,02	99,47 %
04D160541	SERVIÇO DISTRITAL DE PLANEAMENTO E INFRA-ESTRUTURAS DE MURRUPULA	1.426,84	1.426,84	100,00 %	616,69	616,69	100,00 %	164,57	164,57	100,00 %	--	--	--	--	--	--	2.208,10	2.208,10	100,00 %
04D170041	SECRETARIA DISTRITAL DE NACALA-PORTO	12.764,42	12.764,42	100,00 %	7.056,99	7.056,99	100,00 %	960,48	960,48	100,00 %	--	--	--	--	--	--	20.781,88	20.781,88	100,00 %
04D170241	SERVIÇO DISTRITAL DE SAUDE, MULHER E ACCAO SOCIAL DE NACALA-PORTO	20.064,65	20.064,65	100,00 %	4.776,13	4.776,13	100,00 %	35,00	35,00	100,00 %	0,00	0,00	--	--	--	--	24.875,79	24.875,79	100,00 %

CONTA GERAL DO ESTADO DO ANO 2016

Resumo da Despesa de Funcionamento, Segundo as Classificações Orgânica e Económica, em Comparação com a Dotação Orçamental
Âmbito: Distrital

Posição: 31-12-2016

Classificação Orgânica		Despesas com Pessoal			Bens e Serviços			Transferências Correntes			Outras Desp. Correntes e Encargos Gerais do Estado			Despesas de Capital			Total		
Código	Descrição	Dotação Final	Realização	%	Dotação Final	Realização	%	Dotação Final	Realização	%	Dotação Final	Realização	%	Dotação Final	Realização	%	Dotação Final	Realização	%
04D170341	SERVICO DISTRIAL DE ACTIVIDADES ECONOMICAS DE NACALA-PORTO	5.432,93	5.432,93	100,00 %	290,44	290,44	100,00 %	10,00	10,00	100,00 %	0,00	0,00	--	--	--	--	5.733,37	5.733,37	100,00 %
04D170441	SERVICO DISTRIAL DE EDUCACAO, JUVENTUDE E TECNOLOGIA DE NACALA-PORTO	235.566,41	235.566,41	100,00 %	8.606,82	8.006,82	93,03 %	349,00	349,00	100,00 %	--	--	--	--	--	--	244.522,23	243.922,23	99,75 %
04D170541	SERVIÇO DISTRIAL DE PLANEAMENTO E INFRA-ESTRUTURAS DE NACALA-PORTO	1.554,83	1.554,83	100,00 %	572,34	572,34	100,00 %	90,15	90,15	100,00 %	--	--	--	--	--	--	2.217,32	2.217,32	100,00 %
04D180041	SECRETARIA DISTRIAL DE NACALA-A-VELHA	11.291,47	11.291,47	100,00 %	6.412,50	5.701,84	88,92 %	1.465,00	1.465,00	100,00 %	--	--	--	797,44	797,44	100,00 %	19.966,41	19.255,74	96,44 %
04D180241	SERVICO DISTRIAL DE SAUDE, MULHER E ACCAO SOCIAL DE NACALA A VELHA	15.222,96	15.222,96	100,00 %	4.656,46	4.656,46	100,00 %	771,13	771,13	100,00 %	--	--	--	--	--	--	20.650,55	20.650,55	100,00 %
04D180341	SERVICO DISTRIAL DE ACTIVIDADES ECONOMICAS DE NACALA A VELHA	3.370,33	3.370,33	100,00 %	1.455,00	1.245,00	85,57 %	150,00	150,00	100,00 %	--	--	--	2.856,88	236,88	8,29 %	7.832,21	5.002,21	63,87 %
04D180441	SERVICO DISTRIAL DE EDUCACAO, JUVENTUDE E TECNOLOGIA DE NACALA A VELHA	99.115,79	99.115,79	100,00 %	2.384,49	2.384,49	100,00 %	686,40	686,40	100,00 %	--	--	--	--	--	--	102.186,68	102.186,68	100,00 %
04D180541	SERVIÇO DISTRIAL DE PLANEAMENTO E INFRA-ESTRUTURAS DE NACALA A VELHA	2.839,08	2.839,08	100,00 %	308,71	308,71	100,00 %	260,35	260,35	100,00 %	--	--	--	--	--	--	3.408,14	3.408,14	100,00 %
04D190041	SECRETARIA DISTRIAL DE NACAROA	11.058,43	11.058,43	100,00 %	3.651,44	3.651,44	100,00 %	1.224,30	1.224,30	100,00 %	--	--	--	4.031,71	2.927,00	72,60 %	19.965,88	18.861,17	94,47 %
04D190241	SERVICO DISTRIAL DE SAUDE, MULHER E ACCAO SOCIAL DE NACAROA	13.495,89	13.495,89	100,00 %	2.729,50	2.729,50	100,00 %	220,10	220,10	100,00 %	--	--	--	122,40	0,00	0,00 %	16.567,88	16.445,48	99,26 %
04D190341	SERVICO DISTRIAL DE ACTIVIDADES ECONOMICAS DE NACAROA	3.589,47	3.589,47	100,00 %	699,03	699,03	100,00 %	265,00	265,00	100,00 %	--	--	--	908,60	817,74	90,00 %	5.462,10	5.371,24	98,34 %
04D190441	SERVICO DISTRIAL DE EDUCACAO, JUVENTUDE E TECNOLOGIA DE NACAROA	134.151,14	134.151,14	100,00 %	2.252,09	2.252,09	100,00 %	664,84	664,84	100,00 %	--	--	--	957,19	752,60	78,63 %	138.025,26	137.820,67	99,85 %
04D190541	SERVIÇO DISTRIAL DE PLANEAMENTO E INFRA-ESTRUTURAS DE NACAROA	1.976,58	1.976,58	100,00 %	498,23	498,23	100,00 %	813,97	813,97	100,00 %	--	--	--	1.651,44	500,00	30,28 %	4.940,22	3.788,78	76,69 %

CONTA GERAL DO ESTADO DO ANO 2016

Resumo da Despesa de Funcionamento, Segundo as Classificações Orgânica e Económica, em Comparação com a Dotação Orçamental Âmbito: Distrital

Posição: 31-12-2016

Classificação Orgânica		Despesas com Pessoal			Bens e Serviços			Transferências Correntes			Outras Desp. Correntes e Encargos Gerais do Estado			Despesas de Capital			Total		
Código	Descrição	Dotação Final	Realização	%	Dotação Final	Realização	%	Dotação Final	Realização	%	Dotação Final	Realização	%	Dotação Final	Realização	%	Dotação Final	Realização	%
04D200041	SECRETARIA DISTRITAL DE RAPALE	29.408,94	29.408,94	100,00 %	13.855,65	12.426,85	89,69 %	923,50	923,50	100,00 %	--	--	--	800,00	720,00	90,00 %	44.988,09	43.479,29	96,65 %
04D200241	SERVICO DISTRITAL DE SAUDE, MULHER E ACCAO SOCIAL DE RAPALE	19.016,13	19.016,13	100,00 %	3.004,51	3.004,51	100,00 %	274,81	274,81	100,00 %	--	--	--	--	--	--	22.295,44	22.295,44	100,00 %
04D200341	SERVICO DISTRITAL DE ACTIVIDADES ECONOMICAS DE RAPALE	6.523,54	6.523,54	100,00 %	1.507,94	1.504,94	99,80 %	239,15	239,15	100,00 %	--	--	--	--	--	--	8.270,63	8.267,63	99,96 %
04D200441	SERVICO DISTRITAL DE EDUCACAO, JUVENTUDE E TECNOLOGIA DE RAPALE	320.393,69	320.393,69	100,00 %	4.014,59	3.064,59	76,34 %	543,90	543,90	100,00 %	--	--	--	--	--	--	324.952,18	324.002,18	99,71 %
04D200541	SERVICO DISTRITAL DE PLANEAMENTO E INFRA-ESTRUTURAS DE RAPALE	2.182,10	2.182,10	100,00 %	598,99	598,99	100,00 %	22,50	22,50	100,00 %	--	--	--	--	--	--	2.803,59	2.803,59	100,00 %
04D210041	SECRETARIA DISTRITAL DE RIBAUE	17.985,53	18.086,05	100,56 %	7.417,52	6.463,69	87,14 %	524,34	524,34	100,00 %	0,00	0,00	--	--	--	--	25.927,39	25.074,09	96,71 %
04D210241	SERVICO DISTRITAL DE SAUDE, MULHER E ACCAO SOCIAL DE RIBAUE	38.286,63	38.286,63	100,00 %	7.811,24	7.811,24	100,00 %	138,52	138,52	100,00 %	--	--	--	--	--	--	46.236,39	46.236,39	100,00 %
04D210341	SERVICO DISTRITAL DE ACTIVIDADES ECONOMICAS DE RIBAUE	6.877,87	6.877,87	100,00 %	2.929,94	2.929,94	100,00 %	229,63	229,63	100,00 %	--	--	--	--	--	--	10.037,44	10.037,44	100,00 %
04D210441	SERVICO DISTRITAL DE EDUCACAO, JUVENTUDE E TECNOLOGIA DE RIBAUE	235.069,29	235.069,29	100,00 %	6.797,07	4.647,07	68,37 %	335,22	335,22	100,00 %	--	--	--	--	--	--	242.201,57	240.051,57	99,11 %
04D210541	SERVICO DISTRITAL DE PLANEAMENTO E INFRA-ESTRUTURAS DE RIBAUE	2.233,71	2.233,71	100,00 %	1.314,11	1.314,11	100,00 %	434,34	434,34	100,00 %	--	--	--	--	--	--	3.982,16	3.982,16	100,00 %
04D333341	SECRETARIA DISTRITAL DE NAMPULA	12.932,21	12.989,18	100,44 %	5.438,62	5.438,62	100,00 %	791,12	791,12	100,00 %	--	--	--	0,00	0,00	--	19.161,96	19.218,92	100,30 %
04D333441	SECRETARIA DISTRITAL DE LARDE	4.891,61	4.891,61	100,00 %	1.802,20	1.802,20	100,00 %	72,41	72,41	100,00 %	--	--	--	--	--	--	6.766,22	6.766,22	100,00 %
04D333541	SECRETARIA DISTRITAL DE LIUPO	4.346,69	4.346,69	100,00 %	4.160,50	4.160,50	100,00 %	15,00	15,00	100,00 %	--	--	--	--	--	--	8.522,19	8.522,19	100,00 %
04D333641	SERVICO DISTRITAL DE SAUDE, MULHER E ACCAO SOCIAL DE NAMPULA	29.868,49	29.868,49	100,00 %	9.578,70	9.578,70	100,00 %	85,00	85,00	100,00 %	--	--	--	--	--	--	39.532,19	39.532,19	100,00 %
04D333741	SERVICO DISTRITAL DE PLANIFICACAO E INFRAESTRUTURA DE	249,65	249,65	100,00 %	0,00	0,00	--	0,00	0,00	--	--	--	--	--	--	--	249,65	249,65	100,00 %

CONTA GERAL DO ESTADO DO ANO 2016

Resumo da Despesa de Funcionamento, Segundo as Classificações Orgânica e Económica, em Comparação com a Dotação Orçamental

Âmbito: Distrital

Posição: 31-12-2016

Classificação Orgânica		Despesas com Pessoal			Bens e Serviços			Transferências Correntes			Outras Desp. Correntes e Encargos Gerais do Estado			Despesas de Capital			Total		
Código	Descrição	Dotação Final	Realização	%	Dotação Final	Realização	%	Dotação Final	Realização	%	Dotação Final	Realização	%	Dotação Final	Realização	%	Dotação Final	Realização	%
04D333841	SERVICO DISTRI TAL DE ACTIVIDADES ECONOMICAS DE NAMPULA	1.067,59	1.067,59	100,00 %	830,00	830,00	100,00 %	0,00	0,00	--	--	--	--	--	--	--	1.897,59	1.897,59	100,00 %
04D333941	SERVICO DISTRI TAL DE SAUDE, MULHER E ACCAO SOCIAL DE LARDE	6.562,93	6.562,93	100,00 %	2.647,80	2.647,80	100,00 %	10,00	10,00	100,00 %	--	--	--	--	--	--	9.220,73	9.220,73	100,00 %
04D334041	SERVICO DISTRI TAL DE PLANIFICACAO E INFRAESTRUTURAS DE LARDE	536,84	536,84	100,00 %	265,02	265,02	100,00 %	0,00	0,00	--	--	--	--	--	--	--	801,86	801,86	100,00 %
04D334141	SERVICO DISTRI TAL DE EDUCACAO, JUVENTUDE E TECNOLOGIA DE LARDE	25.178,02	25.178,02	100,00 %	3.999,17	3.999,17	100,00 %	20,00	20,00	100,00 %	--	--	--	--	--	--	29.197,19	29.197,19	100,00 %
04D334241	SERVICO DISTRI TAL DE ACTIVIDADES ECONOMICAS DE LARDE	1.233,30	1.233,30	100,00 %	802,91	802,91	100,00 %	95,00	95,00	100,00 %	--	--	--	--	--	--	2.131,21	2.131,21	100,00 %
04D334341	SERVICO DISTRI TAL DE SAUDE, MULHER E ACCAO SOCIAL DE LUIPO	4.690,11	4.695,65	100,12 %	2.173,49	2.173,49	100,00 %	25,00	25,00	100,00 %	--	--	--	--	--	--	6.888,60	6.894,14	100,08 %
04D334441	SERVICO DISTRI TAL DE PLANIFICACAO E INFRAESTRUTURAS DE LUIPO	836,34	836,34	100,00 %	78,32	78,32	100,00 %	--	--	--	--	--	--	--	--	--	914,66	914,66	100,00 %
04D334541	SERVICO DISTRI TAL DE EDUCACAO, JUVENTUDE E TECNOLOGIA DE LUIPO	39.918,49	39.918,49	100,00 %	2.289,40	2.289,40	100,00 %	35,00	35,00	100,00 %	--	--	--	--	--	--	42.242,89	42.242,89	100,00 %
04D334641	SERVICO DISTRI TAL DE ACTIVIDADES ECONOMICAS DE LUIPO	2.076,55	2.076,55	100,00 %	635,94	635,94	100,00 %	56,00	56,00	100,00 %	--	--	--	--	--	--	2.768,49	2.768,49	100,00 %
04E020041	SECRETARIA DISTRI TAL DE ALTO MOLOCUE	14.276,16	14.276,16	100,00 %	7.313,64	7.313,64	100,00 %	295,84	295,84	100,00 %	--	--	--	--	--	--	21.885,63	21.885,63	100,00 %
04E020241	SERVICO DISTRI TAL DE SAUDE, MULHER E ACCAO SOCIAL DE ALTO MOLOCUE	44.059,19	44.059,19	100,00 %	8.125,46	8.095,10	99,63 %	77,60	77,60	100,00 %	--	--	--	--	--	--	52.262,25	52.231,89	99,94 %
04E020341	SERVICO DISTRI TAL DE ACTIVIDADES ECONOMICAS DE ALTO MOLOCUE	6.426,44	6.426,44	100,00 %	1.537,87	1.537,87	100,00 %	254,04	254,04	100,00 %	--	--	--	--	--	--	8.218,35	8.218,35	100,00 %
04E020441	SERVICO DISTRI TAL DE EDUCACAO, JUVENTUDE E TECNOLOGIA DE ALTO MOLOCUE	364.599,49	364.599,49	100,00 %	13.735,03	13.735,03	100,00 %	606,19	606,19	100,00 %	--	--	--	--	--	--	378.940,71	378.940,71	100,00 %
04E020541	SERVICO DISTRI TAL DE PLANEAMENTO E INFRA-	3.225,94	3.225,94	100,00 %	1.278,33	1.278,33	100,00 %	70,83	70,83	100,00 %	--	--	--	--	--	--	4.575,10	4.575,10	100,00 %

CONTA GERAL DO ESTADO DO ANO 2016

Resumo da Despesa de Funcionamento, Segundo as Classificações Orgânica e Económica, em Comparação com a Dotação Orçamental
Âmbito: Distrital

Posição: 31-12-2016

Classificação Orgânica		Despesas com Pessoal			Bens e Serviços			Transferências Correntes			Outras Desp. Correntes e Encargos Gerais do Estado			Despesas de Capital			Total		
Código	Descrição	Dotação Final	Realização	%	Dotação Final	Realização	%	Dotação Final	Realização	%	Dotação Final	Realização	%	Dotação Final	Realização	%	Dotação Final	Realização	%
04E030041	ESTRUTURAS DE ALTO MOLOCUE SECRETARIA DISTRITAL DE CHINDE	19.630,50	19.630,50	100,00 %	5.335,92	5.029,97	94,27 %	210,00	210,00	100,00 %	--	--	--	--	--	--	25.176,42	24.870,47	98,78 %
04E030241	SERVICO DISTRITAL DE SAUDE, MULHER E ACCAO SOCIAL DE CHINDE	16.379,94	16.379,94	100,00 %	1.160,93	1.160,93	100,00 %	20,00	20,00	100,00 %	--	--	--	--	--	--	17.560,86	17.560,86	100,00 %
04E030341	SERVICO DISTRITAL DE ACTIVIDADES ECONOMICAS DE CHINDE	6.839,72	6.839,72	100,00 %	0,00	0,00	--	0,00	0,00	--	--	--	--	--	--	--	6.839,72	6.839,72	100,00 %
04E030441	SERVICO DISTRITAL DE EDUCACAO, JUVENTUDE E TECNOLOGIA DE CHINDE	111.485,65	111.485,65	100,00 %	2.466,47	2.466,47	100,00 %	578,47	578,47	100,00 %	--	--	--	--	--	--	114.530,59	114.530,59	100,00 %
04E030541	SERVICO DISTRITAL DE PLANEAMENTO E INFRA-ESTRUTURAS DE CHINDE	3.386,46	3.386,46	100,00 %	423,21	423,21	100,00 %	10,00	10,00	100,00 %	--	--	--	--	--	--	3.819,67	3.819,67	100,00 %
04E040041	SECRETARIA DISTRITAL DE	17.589,91	17.589,91	100,00 %	6.824,92	6.753,00	98,95 %	30,00	30,00	100,00 %	--	--	--	--	--	--	24.444,83	24.372,91	99,71 %
04E040241	SERVICO DISTRITAL DE SAUDE, MULHER E ACCAO SOCIAL DE GILE	32.746,18	32.746,18	100,00 %	7.675,35	7.675,35	100,00 %	134,43	134,43	100,00 %	--	--	--	--	--	--	40.555,96	40.555,96	100,00 %
04E040341	SERVICO DISTRITAL DE ACTIVIDADES ECONOMICAS DE GILE	3.301,52	3.301,52	100,00 %	322,50	322,50	100,00 %	10,00	10,00	100,00 %	--	--	--	--	--	--	3.634,02	3.634,02	100,00 %
04E040441	SERVICO DISTRITAL DE EDUCACAO, JUVENTUDE E TECNOLOGIA DE GILE	233.239,79	233.239,79	100,00 %	5.768,01	5.768,01	100,00 %	50,00	50,00	100,00 %	--	--	--	--	--	--	239.057,80	239.057,80	100,00 %
04E040541	SERVICO DISTRITAL DE PLANEAMENTO E INFRA-ESTRUTURAS DE GILE	2.871,09	2.871,09	100,00 %	605,71	605,71	100,00 %	0,00	0,00	--	--	--	--	--	--	--	3.476,80	3.476,80	100,00 %
04E050041	SECRETARIA DISTRITAL DE GURUE	20.249,63	20.249,63	100,00 %	4.527,23	4.527,23	100,00 %	175,00	175,00	100,00 %	--	--	--	--	--	--	24.951,86	24.951,86	100,00 %
04E050241	SERVICO DISTRITAL DE SAUDE, MULHER E ACCAO SOCIAL DE GURUE	72.383,28	72.383,28	100,00 %	6.965,92	6.965,92	100,00 %	326,16	326,16	100,00 %	--	--	--	--	--	--	79.675,35	79.675,35	100,00 %
04E050341	SERVICO DISTRITAL DE ACTIVIDADES ECONOMICAS DE GURUE	6.044,42	6.044,42	100,00 %	972,63	892,63	91,77 %	79,26	79,26	100,00 %	--	--	--	--	--	--	7.096,31	7.016,31	98,87 %
04E050441	SERVICO DISTRITAL DE EDUCACAO, JUVENTUDE E TECNOLOGIA DE GURUE	374.185,88	374.185,88	100,00 %	7.603,13	7.603,13	100,00 %	161,92	161,92	100,00 %	--	--	--	--	--	--	381.950,93	381.950,93	100,00 %

CONTA GERAL DO ESTADO DO ANO 2016

Resumo da Despesa de Funcionamento, Segundo as Classificações Orgânica e Económica, em Comparação com a Dotação Orçamental
Âmbito: Distrital

Posição: 31-12-2016

Classificação Orgânica		Despesas com Pessoal			Bens e Serviços			Transferências Correntes			Outras Desp. Correntes e Encargos Gerais do Estado			Despesas de Capital			Total		
Código	Descrição	Dotação Final	Realização	%	Dotação Final	Realização	%	Dotação Final	Realização	%	Dotação Final	Realização	%	Dotação Final	Realização	%	Dotação Final	Realização	%
04E050541	SERVICO DISTRITAL DE PLANEAMENTO E INFRA-ESTRUTURAS DE GURUE	2.871,76	2.871,76	100,00 %	624,63	624,63	100,00 %	78,00	78,00	100,00 %	--	--	--	--	--	--	3.574,38	3.574,38	100,00 %
04E060041	SECRETARIA DISTRITAL DE ILE	13.827,95	13.827,95	100,00 %	6.248,14	6.237,89	99,84 %	248,90	248,90	100,00 %	--	--	--	--	--	--	20.324,99	20.314,74	99,95 %
04E060241	SERVICO DISTRITAL DE SAUDE, MULHER E ACCAO SOCIAL DE ILE	24.526,62	24.526,62	100,00 %	3.208,38	3.208,38	100,00 %	142,19	142,19	100,00 %	--	--	--	--	--	--	27.877,19	27.877,19	100,00 %
04E060341	SERVICO DISTRITAL DE ACTIVIDADES ECONOMICAS DE ILE	2.826,50	2.826,50	100,00 %	782,53	782,53	100,00 %	139,90	139,90	100,00 %	--	--	--	--	--	--	3.748,94	3.748,94	100,00 %
04E060441	SERVICO DISTRITAL DE EDUCACAO, JUVENTUDE E TECNOLOGIA DE ILE	247.286,68	247.286,68	100,00 %	5.343,03	5.343,03	100,00 %	222,92	222,92	100,00 %	--	--	--	--	--	--	252.852,64	252.852,64	100,00 %
04E060541	SERVICO DISTRITAL DE PLANEAMENTO E INFRA-ESTRUTURAS DE ILE	2.576,89	2.576,89	100,00 %	546,19	546,19	100,00 %	54,32	54,32	100,00 %	--	--	--	--	--	--	3.177,40	3.177,40	100,00 %
04E070041	SECRETARIA DISTRITAL DE INHASSUNGE	10.300,49	10.300,49	100,00 %	3.538,64	3.503,17	99,00 %	404,00	404,00	100,00 %	--	--	--	--	--	--	14.243,13	14.207,66	99,75 %
04E070241	SERVICO DISTRITAL DE SAUDE, MULHER E ACCAO SOCIAL DE INHASSUNGE	22.567,33	22.567,33	100,00 %	2.925,53	2.925,53	100,00 %	225,15	225,15	100,00 %	--	--	--	--	--	--	25.718,02	25.718,02	100,00 %
04E070341	SERVICO DISTRITAL DE ACTIVIDADES ECONOMICAS DE INHASSUNGE	3.265,85	3.265,85	100,00 %	1.410,63	1.410,63	100,00 %	279,76	279,76	100,00 %	--	--	--	--	--	--	4.956,23	4.956,23	100,00 %
04E070441	SERVICO DISTRITAL DE EDUCACAO, JUVENTUDE E TECNOLOGIA DE INHASSUNGE	155.538,63	155.538,63	100,00 %	4.147,61	4.147,61	100,00 %	462,46	462,46	100,00 %	--	--	--	--	--	--	160.148,70	160.148,70	100,00 %
04E070541	SERVICO DISTRITAL DE PLANEAMENTO E INFRA-ESTRUTURAS DE INHASSUNGE	2.033,41	2.033,41	100,00 %	423,46	423,46	100,00 %	145,42	145,42	100,00 %	--	--	--	--	--	--	2.602,29	2.602,29	100,00 %
04E080041	SECRETARIA DISTRITAL DE LUGELA	19.976,03	19.976,03	100,00 %	4.292,19	4.292,19	100,00 %	348,80	348,80	100,00 %	--	--	--	--	--	--	24.617,02	24.617,02	100,00 %
04E080241	SERVICO DISTRITAL DE SAUDE, MULHER E ACCAO SOCIAL DE LUGELA	21.830,49	21.830,49	100,00 %	3.197,47	3.197,47	100,00 %	40,00	40,00	100,00 %	--	--	--	--	--	--	25.067,96	25.067,96	100,00 %
04E080341	SERVICO DISTRITAL DE ACTIVIDADES ECONOMICAS DE LUGELA	3.481,68	3.481,68	100,00 %	1.146,49	1.146,49	100,00 %	61,91	61,91	100,00 %	--	--	--	--	--	--	4.690,09	4.690,09	100,00 %
04E080441	SERVICO DISTRITAL DE EDUCACAO, JUVENTUDE E TECNOLOGIA DE LUGELA	225.045,35	225.028,38	99,99 %	3.639,32	3.609,32	99,18 %	201,84	201,84	100,00 %	--	--	--	--	--	--	228.886,50	228.839,53	99,98 %

CONTA GERAL DO ESTADO DO ANO 2016

Resumo da Despesa de Funcionamento, Segundo as Classificações Orgânica e Económica, em Comparação com a Dotação Orçamental Âmbito: Distrital

Posição: 31-12-2016

Classificação Orgânica		Despesas com Pessoal			Bens e Serviços			Transferências Correntes			Outras Desp. Correntes e Encargos Gerais do Estado			Despesas de Capital			Total		
Código	Descrição	Dotação Final	Realização	%	Dotação Final	Realização	%	Dotação Final	Realização	%	Dotação Final	Realização	%	Dotação Final	Realização	%	Dotação Final	Realização	%
04E080541	SERVICO DISTRIAL DE PLANEAMENTO E INFRA-ESTRUTURAS DE LUGELA	2.316,45	2.316,45	100,00 %	425,63	425,63	100,00 %	61,16	61,16	100,00 %	--	--	--	--	--	--	2.803,24	2.803,24	100,00 %
04E090041	SECRETARIA DISTRIAL DE MAGANJA DA COSTA	15.840,59	15.840,59	100,00 %	3.739,40	3.279,75	87,71 %	1.321,52	1.321,52	100,00 %	--	--	--	--	--	--	20.901,51	20.441,86	97,80 %
04E090241	SERVICO DISTRIAL DE SAUDE, MULHER E ACCAO SOCIAL DE MAGANJA DA	29.964,14	29.964,14	100,00 %	2.860,65	2.860,65	100,00 %	353,30	353,30	100,00 %	--	--	--	--	--	--	33.178,08	33.178,08	100,00 %
04E090341	SERVICO DISTRIAL DE ACTIVIDADES ECONOMICAS DE MAGANJA DA COSTA	3.691,54	3.691,54	100,00 %	989,83	989,81	100,00 %	59,40	59,40	100,00 %	--	--	--	--	--	--	4.740,77	4.740,75	100,00 %
04E090441	SERVICO DISTRIAL DE EDUCACAO, JUVENTUDE E TECNOLOGIA DE MAGANJA DA COSTA	236.042,96	236.042,96	100,00 %	4.702,59	4.702,59	100,00 %	235,00	235,00	100,00 %	--	--	--	--	--	--	240.980,55	240.980,55	100,00 %
04E090541	SERVICO DISTRIAL DE PLANEAMENTO E INFRA-ESTRUTURAS DE MAGANJA DA COSTA	2.487,33	2.487,33	100,00 %	470,59	470,59	100,00 %	137,86	137,86	100,00 %	--	--	--	--	--	--	3.095,77	3.095,77	100,00 %
04E100041	SECRETARIA DISTRIAL DE MILANGE	15.275,75	15.275,75	100,00 %	10.606,32	10.606,32	100,00 %	400,06	400,06	100,00 %	--	--	--	--	--	--	26.282,13	26.282,13	100,00 %
04E100241	SERVICO DISTRIAL DE SAUDE, MULHER E ACCAO SOCIAL DE MILANGE	56.017,99	56.017,99	100,00 %	7.995,55	7.995,55	100,00 %	144,03	144,03	100,00 %	--	--	--	--	--	--	64.157,57	64.157,57	100,00 %
04E100341	SERVICO DISTRIAL DE ACTIVIDADES ECONOMICAS DE MILANGE	4.292,96	4.292,96	100,00 %	1.198,14	1.198,14	100,00 %	23,98	23,98	100,00 %	--	--	--	--	--	--	5.515,08	5.515,08	100,00 %
04E100441	SERVICO DISTRIAL DE EDUCACAO, JUVENTUDE E TECNOLOGIA DE MILANGE	476.983,56	476.983,56	100,00 %	7.883,68	7.883,68	100,00 %	381,11	381,11	100,00 %	--	--	--	--	--	--	485.248,34	485.248,34	100,00 %
04E100541	SERVICO DISTRIAL DE PLANEAMENTO E INFRA-ESTRUTURAS DE MILANGE	2.558,28	2.558,28	100,00 %	1.104,54	1.104,54	100,00 %	158,30	158,30	100,00 %	--	--	--	--	--	--	3.821,12	3.821,12	100,00 %
04E110041	SECRETARIA DISTRIAL DE MOCUBA	30.650,50	30.650,50	100,00 %	9.242,27	9.168,23	99,20 %	642,94	642,94	100,00 %	--	--	--	--	--	--	40.535,71	40.461,68	99,82 %
04E110241	SERVICO DISTRIAL DE SAUDE, MULHER E ACCAO SOCIAL DE MOCUBA	114.631,44	114.631,44	100,00 %	15.275,88	15.275,88	100,00 %	205,33	205,33	100,00 %	0,00	0,00	--	120,00	76,44	63,70 %	130.232,66	130.189,10	99,97 %
04E110341	SERVICO DISTRIAL DE ACTIVIDADES ECONOMICAS DE MOCUBA	10.770,38	10.770,38	100,00 %	2.076,67	2.076,67	100,00 %	59,75	59,75	100,00 %	--	--	--	--	--	--	12.906,80	12.906,80	100,00 %

CONTA GERAL DO ESTADO DO ANO 2016

Resumo da Despesa de Funcionamento, Segundo as Classificações Orgânica e Económica, em Comparação com a Dotação Orçamental
Âmbito: Distrital

Posição: 31-12-2016

Classificação Orgânica		Despesas com Pessoal			Bens e Serviços			Transferências Correntes			Outras Desp. Correntes e Encargos Gerais do Estado			Despesas de Capital			Total		
Código	Descrição	Dotação Final	Realização	%	Dotação Final	Realização	%	Dotação Final	Realização	%	Dotação Final	Realização	%	Dotação Final	Realização	%	Dotação Final	Realização	%
04E110441	SERVICO DISTRI TAL DE EDUCACAO, JUVENTUDE E TECNOLOGIA DE MOCUBA	500.602,21	500.602,21	100,00 %	15.347,16	15.347,16	100,00 %	358,75	358,75	100,00 %	--	--	--	--	--	--	516.308,13	516.308,13	100,00 %
04E110541	SERVICO DISTRI TAL DE PLANEAMENTO E INFRA-ESTRUTURAS DE MOCUBA	6.724,03	6.724,03	100,00 %	1.736,56	1.736,56	100,00 %	84,94	84,94	100,00 %	--	--	--	--	--	--	8.545,53	8.545,53	100,00 %
04E120041	SECRETARIA DISTRI TAL DE MOPEIA	13.441,67	13.441,67	100,00 %	6.822,33	6.445,18	94,47 %	601,44	601,44	100,00 %	--	--	--	--	--	--	20.865,44	20.488,29	98,19 %
04E120241	SERVICO DISTRI TAL DE SAUDE, MULHER E ACCAO SOCIAL DE MOPEIA	25.019,71	25.019,71	100,00 %	3.121,54	3.121,54	100,00 %	20,00	20,00	100,00 %	--	--	--	--	--	--	28.161,25	28.161,25	100,00 %
04E120341	SERVICO DISTRI TAL DE ACTIVIDADES ECONOMICAS DE MOPEIA	5.696,20	5.696,20	100,00 %	1.019,07	1.019,07	100,00 %	5,00	5,00	100,00 %	--	--	--	--	--	--	6.720,27	6.720,27	100,00 %
04E120441	SERVICO DISTRI TAL DE EDUCACAO, JUVENTUDE E TECNOLOGIA DE MOPEIA	198.276,00	198.276,00	100,00 %	4.163,44	4.163,44	100,00 %	383,27	383,27	100,00 %	--	--	--	--	--	--	202.822,71	202.822,71	100,00 %
04E120541	SERVICO DISTRI TAL DE PLANEAMENTO E INFRA-ESTRUTURAS DE MOPEIA	3.408,28	3.408,28	100,00 %	1.304,08	1.304,08	100,00 %	64,26	64,26	100,00 %	--	--	--	--	--	--	4.776,62	4.776,62	100,00 %
04E130041	SECRETARIA DISTRI TAL DE MORRUMBALA	14.441,87	14.441,87	100,00 %	8.380,02	7.411,13	88,44 %	180,16	180,16	100,00 %	--	--	--	--	--	--	23.002,05	22.033,15	95,79 %
04E130241	SERVICO DISTRI TAL DE SAUDE, MULHER E ACCAO SOCIAL DE MORRUMBALA	39.906,68	39.906,68	100,00 %	5.781,99	5.781,99	100,00 %	92,96	92,96	100,00 %	--	--	--	--	--	--	45.781,63	45.781,63	100,00 %
04E130341	SERVICO DISTRI TAL DE ACTIVIDADES ECONOMICAS DE MORRUMBALA	2.912,13	2.912,13	100,00 %	757,86	757,86	100,00 %	5,00	5,00	100,00 %	--	--	--	--	--	--	3.674,98	3.674,98	100,00 %
04E130441	SERVICO DISTRI TAL DE EDUCACAO, JUVENTUDE E TECNOLOGIA DE	324.674,67	324.674,67	100,00 %	6.658,52	6.658,52	100,00 %	310,00	310,00	100,00 %	--	--	--	--	--	--	331.643,19	331.643,19	100,00 %
04E130541	SERVICO DISTRI TAL DE PLANEAMENTO E INFRA-ESTRUTURAS DE	1.919,55	1.919,55	100,00 %	794,58	794,58	100,00 %	5,00	5,00	100,00 %	--	--	--	--	--	--	2.719,13	2.719,13	100,00 %
04E140041	SECRETARIA DISTRI TAL DE NAMACURRA	16.743,41	16.743,41	100,00 %	4.369,87	4.241,61	97,06 %	85,00	85,00	100,00 %	--	--	--	--	--	--	21.198,29	21.070,02	99,39 %
04E140241	SERVICO DISTRI TAL DE SAUDE, MULHER E ACCAO SOCIAL DE NAMACURRA	31.751,13	31.751,13	100,00 %	4.881,48	4.881,48	100,00 %	209,40	209,40	100,00 %	--	--	--	--	--	--	36.842,00	36.842,00	100,00 %
04E140341	SERVICO DISTRI TAL DE ACTIVIDADES ECONOMICAS	4.297,46	4.297,46	100,00 %	852,76	852,76	100,00 %	28,63	28,63	100,00 %	--	--	--	--	--	--	5.178,85	5.178,85	100,00 %

CONTA GERAL DO ESTADO DO ANO 2016

Resumo da Despesa de Funcionamento, Segundo as Classificações Orgânica e Económica, em Comparação com a Dotação Orçamental Âmbito: Distrital

Posição: 31-12-2016

Classificação Orgânica		Despesas com Pessoal			Bens e Serviços			Transferências Correntes			Outras Desp. Correntes e Encargos Gerais do Estado			Despesas de Capital			Total			
Código	Descrição	Dotação Final	Realização	%	Dotação Final	Realização	%	Dotação Final	Realização	%	Dotação Final	Realização	%	Dotação Final	Realização	%	Dotação Final	Realização	%	
04E140441	NAMACURRA SERVICO DISTRITAL DE EDUCACAO, JUVENTUDE E TECNOLOGIA DE NAMACURA	283.944,68	283.944,68	100,00 %	5.569,86	5.569,86	100,00 %	100,25	100,25	100,00 %	--	--	--	--	--	--	289.614,78	289.614,78	100,00 %	
04E140541	SERVICO DISTRITAL DE PLANEAMENTO E INFRA-ESTRUTURAS DE NAMACURRA	2.910,61	2.910,61	100,00 %	581,59	581,59	100,00 %	21,25	21,25	100,00 %	--	--	--	--	--	--	3.513,45	3.513,45	100,00 %	
04E150041	SECRETARIA DISTRITAL DE NAMARROI	10.488,05	10.488,05	100,00 %	3.406,05	3.406,05	100,00 %	77,30	77,30	100,00 %	--	--	--	--	--	--	13.971,40	13.971,40	100,00 %	
04E150241	SERVICO DISTRITAL DE SAUDE, MULHER E ACCAO SOCIAL DE NAMARROI	21.400,04	21.400,04	100,00 %	3.313,02	3.313,02	100,00 %	25,00	25,00	100,00 %	--	--	--	--	--	--	24.738,06	24.738,06	100,00 %	
04E150341	SERVICO DISTRITAL DE ACTIVIDADES ECONOMICAS DE NAMARROI	4.776,89	4.776,89	100,00 %	494,40	494,40	100,00 %	0,00	0,00	--	--	--	--	--	--	--	5.271,29	5.271,29	100,00 %	
04E150441	SERVICO DISTRITAL DE EDUCACAO, JUVENTUDE E TECNOLOGIA DE NAMARROI	212.655,56	212.655,56	100,00 %	3.342,05	3.342,05	100,00 %	121,78	121,78	100,00 %	--	--	--	--	--	--	216.119,39	216.119,39	100,00 %	
04E150541	SERVICO DISTRITAL DE PLANEAMENTO E INFRA-ESTRUTURAS DE NAMARROI	3.005,21	3.005,21	100,00 %	1.130,78	1.130,78	100,00 %	0,00	0,00	--	--	--	--	--	--	--	4.135,99	4.135,99	100,00 %	
04E160041	SECRETARIA DISTRITAL DE NICOADALA	14.823,03	14.823,03	100,00 %	3.719,14	3.616,74	97,25 %	229,75	229,75	100,00 %	--	--	--	--	--	--	--	18.771,92	18.669,52	99,45 %
04E160241	SERVICO DISTRITAL DE SAUDE, MULHER E ACCAO SOCIAL DE NICOADALA	37.690,53	37.690,53	100,00 %	4.430,66	4.430,66	100,00 %	369,04	369,04	100,00 %	--	--	--	--	--	--	--	42.490,22	42.490,22	100,00 %
04E160341	SERVICO DISTRITAL DE ACTIVIDADES ECONOMICAS DE NICOADALA	4.802,71	4.802,71	100,00 %	1.162,94	1.162,94	100,00 %	207,50	207,50	100,00 %	--	--	--	--	--	--	--	6.173,16	6.173,16	100,00 %
04E160441	SERVICO DISTRITAL DE EDUCACAO, JUVENTUDE E TECNOLOGIA DE NICOADALA	301.944,46	301.944,46	100,00 %	7.592,32	7.592,32	100,00 %	297,62	297,62	100,00 %	--	--	--	--	--	--	--	309.834,39	309.834,39	100,00 %
04E160541	SERVICO DISTRITAL DE PLANEAMENTO E INFRA-ESTRUTURAS DE NICOADALA	2.908,82	2.908,82	100,00 %	1.599,34	1.599,34	100,00 %	82,00	82,00	100,00 %	--	--	--	--	--	--	--	4.590,16	4.590,16	100,00 %
04E170041	SECRETARIA DISTRITAL DE PEBANE	17.009,24	17.009,24	100,00 %	4.361,09	3.811,09	87,39 %	320,28	320,28	100,00 %	--	--	--	--	--	--	--	21.690,61	21.140,61	97,46 %
04E170241	SERVICO DISTRITAL DE SAUDE, MULHER E ACCAO SOCIAL DE PEBANE	26.440,46	26.440,46	100,00 %	7.269,85	7.269,85	100,00 %	757,80	757,80	100,00 %	--	--	--	--	--	--	--	34.468,11	34.468,11	100,00 %

CONTA GERAL DO ESTADO DO ANO 2016

Resumo da Despesa de Funcionamento, Segundo as Classificações Orgânica e Económica, em Comparação com a Dotação Orçamental
Âmbito: Distrital

Posição: 31-12-2016

Classificação Orgânica		Despesas com Pessoal			Bens e Serviços			Transferências Correntes			Outras Desp. Correntes e Encargos Gerais do Estado			Despesas de Capital			Total		
Código	Descrição	Dotação Final	Realização	%	Dotação Final	Realização	%	Dotação Final	Realização	%	Dotação Final	Realização	%	Dotação Final	Realização	%	Dotação Final	Realização	%
04E170341	SERVICO DISTRIAL DE ACTIVIDADES ECONOMICAS DE PEBANE	3.368,76	3.368,76	100,00 %	968,07	868,82	89,75 %	47,01	47,01	100,00 %	--	--	--	--	--	--	4.383,84	4.284,59	97,74 %
04E170441	SERVICO DISTRIAL DE EDUCACAO, JUVENTUDE E TECNOLOGIA DE PEBANE	187.720,23	187.720,23	100,00 %	4.937,64	4.937,64	100,00 %	354,23	354,23	100,00 %	--	--	--	--	--	--	193.012,10	193.012,10	100,00 %
04E222241	SERVICO DISTRIAL DE PLANEAMENTO E INFRA-ESTRUTURAS DE PEBANE	2.457,55	2.457,55	100,00 %	502,35	502,35	100,00 %	109,96	109,96	100,00 %	--	--	--	--	--	--	3.069,86	3.069,86	100,00 %
04E279541	SECRETARIA DISTRIAL DE QUELIMANE	10.190,14	10.190,14	100,00 %	3.952,75	3.952,75	100,00 %	482,84	482,84	100,00 %	--	--	--	--	--	--	14.625,73	14.625,73	100,00 %
04E279641	SECRETARIA DISTRIAL DE LUABO	9.950,42	9.950,42	100,00 %	593,99	593,99	100,00 %	30,00	30,00	100,00 %	--	--	--	--	--	--	10.574,41	10.574,41	100,00 %
04E279741	SECRETARIA DISTRIAL DE MULEVALA	6.689,90	6.689,90	100,00 %	1.535,40	1.535,40	100,00 %	200,00	200,00	100,00 %	--	--	--	--	--	--	8.425,30	8.425,30	100,00 %
04E279841	SECRETARIA DISTRIAL DE MOCUBELA	5.659,03	5.659,03	100,00 %	1.576,43	1.576,43	100,00 %	33,24	33,24	100,00 %	--	--	--	--	--	--	7.268,70	7.268,70	100,00 %
04E279941	SECRETARIA DISTRIAL DE DERRE	6.507,18	6.507,18	100,00 %	3.008,92	3.008,92	100,00 %	400,36	400,36	100,00 %	--	--	--	--	--	--	9.916,47	9.916,47	100,00 %
04E280041	SECRETARIA DISTRIAL DE MOLUMBO	6.705,85	6.705,85	100,00 %	1.451,37	1.451,37	100,00 %	0,00	0,00	--	--	--	--	--	--	--	8.157,22	8.157,22	100,00 %
04E280141	SERVICO DISTRIAL DE SAUDE, MULHER E ACCAO SOCIAL DE QUELIMANE	21.159,91	21.159,91	100,00 %	--	--	--	--	--	--	--	--	--	--	--	--	21.159,91	21.159,91	100,00 %
04E280241	SERVICO DISTRIAL DE ACTIVIDADES ECONOMICAS DE QUELIMANE	2.408,84	2.408,84	100,00 %	1.775,00	1.774,95	100,00 %	0,00	0,00	--	--	--	--	--	--	--	4.183,84	4.183,79	100,00 %
04E280341	SERVICO DISTRIAL DE EDUCACAO, JUVENTUDE E TECNOLOGIA DE QUELIMANE	129.016,25	129.016,25	100,00 %	6.492,45	6.492,45	100,00 %	570,36	570,36	100,00 %	--	--	--	--	--	--	136.079,05	136.079,05	100,00 %
04E280441	SERVICO DISTRIAL DE PLANEAMENTO E INFRA-ESTRUTURAS DE QUELIMANE - UGB	0,00	0,00	--	0,00	0,00	--	0,00	0,00	--	--	--	--	--	--	--	0,00	0,00	--
04E280541	SERVICO DISTRIAL DE SAUDE, MULHER E ACCAO SOCIAL DE LUABO	6.572,39	6.572,39	100,00 %	202,35	202,35	100,00 %	0,00	0,00	--	--	--	--	--	--	--	6.774,74	6.774,74	100,00 %
04E280641	SERVICO DISTRIAL DE ACTIVIDADES ECONOMICAS DE LUABO	2.674,83	2.674,83	100,00 %	48,00	48,00	100,00 %	0,00	0,00	--	--	--	--	--	--	--	2.722,83	2.722,83	100,00 %

CONTA GERAL DO ESTADO DO ANO 2016

Resumo da Despesa de Funcionamento, Segundo as Classificações Orgânica e Económica, em Comparação com a Dotação Orçamental

Âmbito: Distrital

Posição: 31-12-2016

Classificação Orgânica		Despesas com Pessoal			Bens e Serviços			Transferências Correntes			Outras Desp. Correntes e Encargos Gerais do Estado			Despesas de Capital			Total		
Código	Descrição	Dotação Final	Realização	%	Dotação Final	Realização	%	Dotação Final	Realização	%	Dotação Final	Realização	%	Dotação Final	Realização	%	Dotação Final	Realização	%
04E280741	SERVICO DISTRIAL DE EDUCACAO, JUVENTUDE E TECNOLOGIA DE LUABO	70.138,45	70.138,45	100,00 %	528,55	528,55	100,00 %	15,00	15,00	100,00 %	--	--	--	--	--	--	70.682,00	70.682,00	100,00 %
04E280841	SERVICO DISTRIAL DE PLANEAMENTO E INFRA-ESTRUTURAS DE LUABO	2.935,76	2.935,76	100,00 %	68,13	68,13	100,00 %	10,00	10,00	100,00 %	--	--	--	--	--	--	3.013,89	3.013,89	100,00 %
04E280941	SERVICO DISTRIAL DE SAUDE, MULHER E ACCAO SOCIAL DE MULEVALA	3.872,42	3.872,42	100,00 %	1.124,71	1.124,71	100,00 %	5,00	5,00	100,00 %	--	--	--	--	--	--	5.002,13	5.002,13	100,00 %
04E281041	SERVICO DISTRIAL DE ACTIVIDADES ECONOMICAS DE MULEVALA	1.281,77	1.281,77	100,00 %	404,02	404,02	100,00 %	0,00	0,00	--	--	--	--	--	--	--	1.685,79	1.685,79	100,00 %
04E281141	SERVICO DISTRIAL DE EDUCACAO, JUVENTUDE E TECNOLOGIA DE MULEVALA	62.270,39	62.270,39	100,00 %	2.214,60	2.214,60	100,00 %	30,00	30,00	100,00 %	--	--	--	--	--	--	64.514,99	64.514,99	100,00 %
04E281241	SERVICO DISTRIAL DE PLANEAMENTO E INFRA-ESTRUTURAS DE MULEVALA	1.052,89	1.052,89	100,00 %	326,47	326,47	100,00 %	--	--	--	--	--	--	--	--	--	1.379,36	1.379,36	100,00 %
04E281341	SERVICO DISTRIAL DE SAUDE, MULHER E ACCAO SOCIAL DE MOCUBELA	7.493,64	7.493,64	100,00 %	1.226,02	1.226,02	100,00 %	0,00	0,00	--	--	--	--	--	--	--	8.719,66	8.719,66	100,00 %
04E281441	SERVICO DISTRIAL DE ACTIVIDADES ECONOMICAS DE MOCUBELA	1.627,91	1.627,91	100,00 %	102,00	102,00	100,00 %	15,00	15,00	100,00 %	--	--	--	--	--	--	1.744,91	1.744,91	100,00 %
04E281541	SERVICO DISTRIAL DE EDUCACAO, JUVENTUDE E TECNOLOGIA DE MOCUBELA	80.105,59	80.105,59	100,00 %	1.739,57	1.739,57	100,00 %	40,00	40,00	100,00 %	--	--	--	--	--	--	81.885,16	81.885,16	100,00 %
04E281641	SERVICO DISTRIAL DE PLANEAMENTO E INFRA-ESTRUTURAS DE MOCUBELA	203,83	203,83	100,00 %	103,63	103,63	100,00 %	5,00	5,00	100,00 %	--	--	--	--	--	--	312,46	312,46	100,00 %
04E281741	SERVICO DISTRIAL DE SAUDE, MULHER E ACCAO SOCIAL DE DERRE	7.202,25	7.202,25	100,00 %	1.549,61	1.549,61	100,00 %	0,00	0,00	--	--	--	--	--	--	--	8.751,86	8.751,86	100,00 %
04E281841	SERVICO DISTRIAL DE ACTIVIDADES ECONOMICAS DE DERRE	2.451,07	2.451,07	100,00 %	558,68	558,68	100,00 %	0,00	0,00	--	--	--	--	--	--	--	3.009,75	3.009,75	100,00 %
04E281941	SERVICO DISTRIAL DE EDUCACAO, JUVENTUDE E TECNOLOGIA DE DERRE	82.055,86	82.055,86	100,00 %	3.184,27	3.184,27	100,00 %	20,00	20,00	100,00 %	--	--	--	--	--	--	85.260,13	85.260,13	100,00 %
04E282041	SERVICO DISTRIAL DE PLANEAMENTO E INFRA-	2.178,65	2.178,65	100,00 %	653,65	528,91	80,92 %	0,00	0,00	--	--	--	--	--	--	--	2.832,30	2.707,56	95,60 %

CONTA GERAL DO ESTADO DO ANO 2016

Resumo da Despesa de Funcionamento, Segundo as Classificações Orgânica e Económica, em Comparação com a Dotação Orçamental
Âmbito: Distrital

Posição: 31-12-2016

Classificação Orgânica		Despesas com Pessoal			Bens e Serviços			Transferências Correntes			Outras Desp. Correntes e Encargos Gerais do Estado			Despesas de Capital			Total		
Código	Descrição	Dotação Final	Realização	%	Dotação Final	Realização	%	Dotação Final	Realização	%	Dotação Final	Realização	%	Dotação Final	Realização	%	Dotação Final	Realização	%
04E282141	ESTRUTURAS DE DERRE SERVICO DISTRITAL DE SAUDE, MULHER E ACCAO SOCIAL DE MOLUMBO	8.701,87	8.701,87	100,00 %	2.535,30	2.535,30	100,00 %	25,00	25,00	100,00 %	--	--	--	--	--	--	11.262,17	11.262,17	100,00 %
04E282241	SERVICO DISTRITAL DE ACTIVIDADES ECONOMICAS DE MOLUMBO	2.212,05	2.212,05	100,00 %	619,16	619,16	100,00 %	0,00	0,00	--	--	--	--	--	--	--	2.831,21	2.831,21	100,00 %
04E282341	SERVICO DISTRITAL DE EDUCACAO, JUVENTUDE E TECNOLOGIA DE MOLUMBO	145.095,94	145.095,94	100,00 %	3.026,61	3.026,61	100,00 %	137,00	137,00	100,00 %	--	--	--	--	--	--	148.259,54	148.259,54	100,00 %
04E282441	SERVICO DISTRITAL DE PLANEAMENTO E INFRA-ESTRUTURAS DE MOLUMBO	1.472,26	1.472,26	100,00 %	338,23	338,23	100,00 %	0,00	0,00	--	--	--	--	--	--	--	1.810,49	1.810,49	100,00 %
04F020041	SECRETARIA DISTRITAL DE ANGONIA	14.001,73	14.001,73	100,00 %	4.137,64	4.137,64	100,00 %	454,46	454,46	100,00 %	--	--	--	--	--	--	18.593,83	18.593,83	100,00 %
04F020241	SERVICO DISTRITAL DE SAUDE, MULHER E ACCAO SOCIAL DE ANGONIA	30.521,61	30.521,61	100,00 %	11.377,35	11.377,04	100,00 %	1.560,19	1.560,19	100,00 %	--	--	--	--	--	--	43.459,15	43.458,83	100,00 %
04F020341	SERVICO DISTRITAL DE ACTIVIDADES ECONOMICAS DE ANGONIA	10.136,55	10.136,55	100,00 %	1.651,47	1.651,47	100,00 %	25,00	25,00	100,00 %	--	--	--	--	--	--	11.813,02	11.813,02	100,00 %
04F020441	SERVICO DISTRITAL DE EDUCACAO, JUVENTUDE E TECNOLOGIA DE ANGONIA	259.331,52	259.331,52	100,00 %	6.826,41	6.826,41	100,00 %	453,66	453,66	100,00 %	--	--	--	--	--	--	266.611,59	266.611,59	100,00 %
04F020541	SERVICO DISTRITAL DE PLANEAMENTO E INFRA-ESTRUTURAS DE ANGONIA	3.215,94	3.215,94	100,00 %	1.496,82	1.496,82	100,00 %	82,22	82,22	100,00 %	--	--	--	--	--	--	4.794,98	4.794,98	100,00 %
04F030041	SECRETARIA DISTRITAL DE CAHORA BASSA	10.893,95	10.893,95	100,00 %	3.905,83	3.905,83	100,00 %	1.248,41	1.248,41	100,00 %	--	--	--	--	--	--	16.048,19	16.048,19	100,00 %
04F030241	SERVICO DISTRITAL DE SAUDE, MULHER E ACCAO SOCIAL DE CABORA BASSA	31.760,61	31.760,61	100,00 %	11.274,70	11.274,70	100,00 %	2.062,35	2.062,35	100,00 %	--	--	--	--	--	--	45.097,66	45.097,66	100,00 %
04F030341	SERVICO DISTRITAL DE ACTIVIDADES ECONOMICAS DE CAHORA BASSA	2.538,97	2.538,97	100,00 %	1.225,77	1.225,77	100,00 %	867,27	867,27	100,00 %	--	--	--	--	--	--	4.632,00	4.632,00	100,00 %
04F030541	SERVICO DISTRITAL DE PLANEAMENTO E INFRA-ESTRUTURAS DE CABORA BASSA	1.480,59	1.480,59	100,00 %	922,85	922,85	100,00 %	143,56	143,56	100,00 %	--	--	--	--	--	--	2.547,00	2.547,00	100,00 %
04F040041	SECRETARIA DISTRITAL DE CHANGARA	9.483,63	9.483,63	100,00 %	4.860,59	4.860,59	100,00 %	35,00	35,00	100,00 %	--	--	--	--	--	--	14.379,22	14.379,22	100,00 %

CONTA GERAL DO ESTADO DO ANO 2016

Resumo da Despesa de Funcionamento, Segundo as Classificações Orgânica e Económica, em Comparação com a Dotação Orçamental
Âmbito: Distrital

Posição: 31-12-2016

Classificação Orgânica		Despesas com Pessoal			Bens e Serviços			Transferências Correntes			Outras Desp. Correntes e Encargos Gerais do Estado			Despesas de Capital			Total		
Código	Descrição	Dotação Final	Realização	%	Dotação Final	Realização	%	Dotação Final	Realização	%	Dotação Final	Realização	%	Dotação Final	Realização	%	Dotação Final	Realização	%
04F040241	SERVICO DISTRI TAL DE SAUDE, MULHER E ACCAO SOCIAL DE CHANGARA	14.780,95	14.780,95	100,00 %	10.808,16	10.808,16	100,00 %	25,00	25,00	100,00 %	--	--	--	--	--	--	25.614,11	25.614,11	100,00 %
04F040341	SERVICO DISTRI TAL DE ACTIVIDADES ECONOMICAS DE CHANGARA	5.525,05	5.525,05	100,00 %	1.508,08	1.508,08	100,00 %	175,00	175,00	100,00 %	--	--	--	--	--	--	7.208,12	7.208,12	100,00 %
04F040441	SERVICO DISTRI TAL DE EDUCACAO, JUVENTUDE E TECNOLOGIA DE CHANGARA	258.170,90	258.170,90	100,00 %	10.767,49	10.767,49	100,00 %	19.245,00	19.245,00	100,00 %	--	--	--	4.150,00	4.144,43	99,87 %	292.333,38	292.327,82	100,00 %
04F040541	SERVICO DISTRI TAL DE PLANEAMENTO E INFRA-ESTRUTURAS DE CHANGARA	1.385,38	1.385,38	100,00 %	1.378,64	1.378,64	100,00 %	0,00	0,00	--	--	--	--	--	--	--	2.764,02	2.764,02	100,00 %
04F050041	SECRETARIA DISTRI TAL DE CHIFUNDE	11.918,11	11.918,11	100,00 %	5.502,69	5.502,69	100,00 %	59,00	59,00	100,00 %	--	--	--	--	--	--	17.479,80	17.479,80	100,00 %
04F050241	SERVICO DISTRI TAL DE SAUDE, MULHER E ACCAO SOCIAL DE CHIFUNDE	11.912,28	11.912,28	100,00 %	3.109,47	3.109,47	100,00 %	30,88	30,88	100,00 %	--	--	--	--	--	--	15.052,63	15.052,63	100,00 %
04F050341	SERVICO DISTRI TAL DE ACTIVIDADES ECONOMICAS DE CHIFUNDE	2.757,70	2.757,70	100,00 %	1.897,65	1.897,65	100,00 %	0,00	0,00	--	--	--	--	--	--	--	4.655,35	4.655,35	100,00 %
04F050441	SERVICO DISTRI TAL DE EDUCACAO, JUVENTUDE E TECNOLOGIA DE CHIFUNDE	108.250,36	108.250,36	100,00 %	3.897,45	3.897,45	100,00 %	30,00	30,00	100,00 %	--	--	--	--	--	--	112.177,81	112.177,81	100,00 %
04F050541	SERVICO DISTRI TAL DE PLANEAMENTO E INFRA-ESTRUTURAS DE CHIFUNDE	1.256,83	1.256,83	100,00 %	1.045,99	1.045,99	100,00 %	5,00	5,00	100,00 %	--	--	--	--	--	--	2.307,83	2.307,82	100,00 %
04F060041	SECRETARIA DISTRI TAL DE CHIUTA	10.368,37	10.368,37	100,00 %	3.897,59	3.897,59	100,00 %	441,12	441,12	100,00 %	--	--	--	450,00	405,00	90,00 %	15.157,08	15.112,08	99,70 %
04F060241	SERVICO DISTRI TAL DE SAUDE, MULHER E ACCAO SOCIAL DE CHIUTA	12.062,82	12.062,82	100,00 %	4.852,30	4.852,30	100,00 %	741,84	741,84	100,00 %	--	--	--	0,00	0,00	--	17.656,95	17.656,95	100,00 %
04F060341	SERVICO DISTRI TAL DE ACTIVIDADES ECONOMICAS DE CHIUTA	2.623,52	2.623,52	100,00 %	893,92	893,92	100,00 %	15,00	15,00	100,00 %	--	--	--	--	--	--	3.532,44	3.532,44	100,00 %
04F060441	SERVICO DISTRI TAL DE EDUCACAO, JUVENTUDE E TECNOLOGIA DE CHIUTA	120.091,65	120.091,65	100,00 %	4.103,17	3.915,17	95,42 %	461,60	461,60	100,00 %	--	--	--	--	--	--	124.656,42	124.468,42	99,85 %
04F060541	SERVICO DISTRI TAL DE PLANEAMENTO E INFRA-ESTRUTURAS DE CHIUTA	2.269,73	2.269,73	100,00 %	642,33	642,33	100,00 %	0,00	0,00	--	--	--	--	--	--	--	2.912,06	2.912,06	100,00 %
04F070041	SECRETARIA DISTRI TAL DE	8.595,18	8.595,18	100,00 %	4.177,84	4.177,84	100,00 %	25,00	25,00	100,00 %	--	--	--	--	--	--	12.798,02	12.798,02	100,00 %

CONTA GERAL DO ESTADO DO ANO 2016

Resumo da Despesa de Funcionamento, Segundo as Classificações Orgânica e Económica, em Comparação com a Dotação Orçamental
Âmbito: Distrital

Posição: 31-12-2016

Classificação Orgânica		Despesas com Pessoal			Bens e Serviços			Transferências Correntes			Outras Desp. Correntes e Encargos Gerais do Estado			Despesas de Capital			Total		
Código	Descrição	Dotação Final	Realização	%	Dotação Final	Realização	%	Dotação Final	Realização	%	Dotação Final	Realização	%	Dotação Final	Realização	%	Dotação Final	Realização	%
	MACANGA																		
04F070241	SERVICO DISTRIAL DE SAUDE, MULHER E ACCAO SOCIAL DE MACANGA	10.555,75	10.555,75	100,00 %	3.873,34	3.873,25	100,00 %	40,00	40,00	100,00 %	--	--	--	--	--	--	14.469,09	14.469,00	100,00 %
04F070341	SERVICO DISTRIAL DE ACTIVIDADES ECONOMICAS DE MACANGA	3.265,69	3.265,69	100,00 %	1.288,99	1.288,99	100,00 %	5,00	5,00	100,00 %	--	--	--	--	--	--	4.559,68	4.559,68	100,00 %
04F070441	SERVICO DISTRIAL DE EDUCACAO, JUVENTUDE E TECNOLOGIA DE MACANGA	132.155,64	132.155,64	100,00 %	4.820,69	4.820,69	100,00 %	75,70	75,70	100,00 %	--	--	--	--	--	--	137.052,03	137.052,03	100,00 %
04F070541	SERVICO DISTRIAL DE PLANEAMENTO E INFRA-ESTRUTURAS DE MACANGA	2.058,34	2.058,34	100,00 %	840,56	840,56	100,00 %	0,00	0,00	--	--	--	--	--	--	--	2.898,90	2.898,90	100,00 %
04F080041	SECRETARIA DISTRIAL DE MAGOE	10.332,66	10.332,66	100,00 %	5.985,77	5.985,77	100,00 %	141,57	141,57	100,00 %	--	--	--	--	--	--	16.460,00	16.460,00	100,00 %
04F080241	SERVICO DISTRIAL DE SAUDE, MULHER E ACCAO SOCIAL DE MAGOE	8.115,25	8.115,25	100,00 %	3.914,33	3.914,33	100,00 %	86,19	86,19	100,00 %	--	--	--	--	--	--	12.115,77	12.115,77	100,00 %
04F080341	SERVICO DISTRIAL DE ACTIVIDADES ECONOMICAS DE MAGOE	2.624,05	2.624,05	100,00 %	1.530,42	1.530,42	100,00 %	77,33	77,33	100,00 %	--	--	--	--	--	--	4.231,80	4.231,80	100,00 %
04F080441	SERVICO DISTRIAL DE EDUCACAO, JUVENTUDE E TECNOLOGIA DE MAGOE	97.338,03	97.338,03	100,00 %	4.168,31	4.168,31	100,00 %	228,13	228,13	100,00 %	--	--	--	--	--	--	101.734,47	101.734,47	100,00 %
04F080541	SERVICO DISTRIAL DE PLANEAMENTO E INFRA-ESTRUTURAS DE MAGOE	2.077,57	2.077,57	100,00 %	1.065,33	1.065,33	100,00 %	42,91	42,91	100,00 %	--	--	--	--	--	--	3.185,80	3.185,80	100,00 %
04F090041	SECRETARIA DISTRIAL DE MARAVIA	8.421,75	8.421,75	100,00 %	4.693,60	4.693,60	100,00 %	161,32	161,32	100,00 %	--	--	--	--	--	--	13.276,67	13.276,67	100,00 %
04F090241	SERVICO DISTRIAL DE SAUDE, MULHER E ACCAO SOCIAL DE MARAVIA	9.557,58	9.557,58	100,00 %	4.645,69	4.645,69	100,00 %	209,80	209,80	100,00 %	--	--	--	130,87	115,18	88,01 %	14.543,94	14.528,25	99,89 %
04F090341	SERVICO DISTRIAL DE ACTIVIDADES ECONOMICAS DE MARAVIA	2.469,09	2.469,09	100,00 %	1.603,90	1.603,90	100,00 %	79,10	79,10	100,00 %	--	--	--	100,00	90,00	90,00 %	4.252,09	4.242,09	99,76 %
04F090441	SERVICO DISTRIAL DE EDUCACAO, JUVENTUDE E TECNOLOGIA DE MARAVIA	88.712,70	88.712,70	100,00 %	4.368,48	4.368,48	100,00 %	84,50	84,50	100,00 %	--	--	--	--	--	--	93.165,68	93.165,68	100,00 %
04F090541	SERVICO DISTRIAL DE PLANEAMENTO E INFRA-ESTRUTURAS DE MARAVIA	1.441,96	1.441,96	100,00 %	1.416,13	1.416,13	100,00 %	58,40	58,40	100,00 %	--	--	--	132,53	119,28	90,00 %	3.049,02	3.035,77	99,57 %

CONTA GERAL DO ESTADO DO ANO 2016

Resumo da Despesa de Funcionamento, Segundo as Classificações Orgânica e Económica, em Comparação com a Dotação Orçamental
Âmbito: Distrital

Posição: 31-12-2016

Classificação Orgânica		Despesas com Pessoal			Bens e Serviços			Transferências Correntes			Outras Desp. Correntes e Encargos Gerais do Estado			Despesas de Capital			Total		
Código	Descrição	Dotação Final	Realização	%	Dotação Final	Realização	%	Dotação Final	Realização	%	Dotação Final	Realização	%	Dotação Final	Realização	%	Dotação Final	Realização	%
04F100041	SECRETARIA DISTRITAL DE MOATIZE	12.366,85	12.366,85	100,00 %	6.001,70	6.001,70	100,00 %	20,00	20,00	100,00 %	--	--	--	674,32	602,00	89,28 %	19.062,87	18.990,55	99,62 %
04F100241	SERVICO DISTRITAL DE SAUDE, MULHER E ACCAO SOCIAL DE MOATIZE	30.204,97	30.204,97	100,00 %	6.252,02	6.252,02	100,00 %	348,00	348,00	100,00 %	--	--	--	--	--	--	36.804,99	36.804,99	100,00 %
04F100341	SERVICO DISTRITAL DE ACTIVIDADES ECONOMICAS DE MOATIZE	7.799,30	7.799,30	100,00 %	4.600,30	4.600,30	100,00 %	400,00	400,00	100,00 %	--	--	--	2.500,00	2.250,00	90,00 %	15.299,61	15.049,61	98,37 %
04F100541	SERVICO DISTRITAL DE PLANEAMENTO E INFRA-ESTRUTURAS DE MOATIZE - UGB	2.535,96	2.535,96	100,00 %	1.316,42	1.316,42	100,00 %	300,00	300,00	100,00 %	--	--	--	--	--	--	4.152,37	4.152,37	100,00 %
04F110041	SECRETARIA DISTRITAL DE MUTARARA	13.885,77	13.885,77	100,00 %	5.047,86	4.402,91	87,22 %	1.175,00	1.175,00	100,00 %	--	--	--	--	--	--	20.108,63	19.463,68	96,79 %
04F110241	SERVICO DISTRITAL DE SAUDE, MULHER E ACCAO SOCIAL DE MUTARARA	22.884,56	22.884,56	100,00 %	8.346,78	8.346,78	100,00 %	1.250,00	1.250,00	100,00 %	--	--	--	--	--	--	32.481,34	32.481,34	100,00 %
04F110341	SERVICO DISTRITAL DE ACTIVIDADES ECONOMICAS DE MUTARARA	3.237,12	3.237,12	100,00 %	1.737,08	1.737,08	100,00 %	10,00	10,00	100,00 %	--	--	--	--	--	--	4.984,20	4.984,20	100,00 %
04F110441	SERVICO DISTRITAL DE EDUCACAO, JUVENTUDE E TECNOLOGIA DE MUTARARA	159.600,47	159.600,47	100,00 %	11.527,16	11.527,16	100,00 %	14.226,10	14.226,10	100,00 %	--	--	--	4.000,00	3.999,63	99,99 %	189.353,73	189.353,36	100,00 %
04F110541	SERVICO DISTRITAL DE PLANEAMENTO E INFRA-ESTRUTURAS DE MUTARARA	2.210,71	2.210,71	100,00 %	1.775,09	1.775,09	100,00 %	0,00	0,00	--	--	--	--	--	--	--	3.985,80	3.985,80	100,00 %
04F120041	SECRETARIA DISTRITAL DE TSANGANO	7.956,10	7.956,10	100,00 %	4.107,81	4.107,81	100,00 %	0,00	0,00	--	--	--	--	--	--	--	12.063,91	12.063,91	100,00 %
04F120241	SERVICO DISTRITAL DE SAUDE, MULHER E ACCAO SOCIAL DE TSANGANO	9.998,76	9.998,76	100,00 %	4.872,27	4.872,27	100,00 %	0,00	0,00	--	--	--	--	--	--	--	14.871,03	14.871,03	100,00 %
04F120341	SERVICO DISTRITAL DE ACTIVIDADES ECONOMICAS DE TSANGANO	2.840,37	2.840,37	100,00 %	1.061,14	1.061,14	100,00 %	0,00	0,00	--	--	--	--	--	--	--	3.901,51	3.901,51	100,00 %
04F120541	SERVICO DISTRITAL DE PLANEAMENTO E INFRA-ESTRUTURAS DE TSANGANO	1.584,65	1.584,65	100,00 %	1.085,70	1.085,70	100,00 %	0,00	0,00	--	--	--	--	--	--	--	2.670,35	2.670,35	100,00 %
04F130041	SECRETARIA DISTRITAL DE ZUMBO	11.314,10	11.314,10	100,00 %	8.416,17	8.416,17	100,00 %	1.305,00	1.305,00	100,00 %	--	--	--	--	--	--	21.035,27	21.035,27	100,00 %
04F130241	SERVICO DISTRITAL DE SAUDE, MULHER E ACCAO	12.255,77	12.255,77	100,00 %	6.403,11	6.403,11	100,00 %	10,00	10,00	100,00 %	--	--	--	--	--	--	18.668,88	18.668,88	100,00 %

CONTA GERAL DO ESTADO DO ANO 2016

Resumo da Despesa de Funcionamento, Segundo as Classificações Orgânica e Económica, em Comparação com a Dotação Orçamental
Âmbito: Distrital

Posição: 31-12-2016

Classificação Orgânica		Despesas com Pessoal			Bens e Serviços			Transferências Correntes			Outras Desp. Correntes e Encargos Gerais do Estado			Despesas de Capital			Total			
Código	Descrição	Dotação Final	Realização	%	Dotação Final	Realização	%	Dotação Final	Realização	%	Dotação Final	Realização	%	Dotação Final	Realização	%	Dotação Final	Realização	%	
	ZUMBO																			
04F130341	SERVICO DISTRI TAL DE ACTIVIDADES ECONOMICAS DE ZUMBO	2.703,48	2.703,48	100,00 %	2.208,63	2.208,63	100,00 %	3.769,20	3.769,20	100,00 %	--	--	--	--	--	--	8.681,31	8.681,31	100,00 %	
04F130441	SERVICO DISTRI TAL DE EDUCACAO, JUVENTUDE E TECNOLOGIA DE ZUMBO	66.453,14	66.453,14	100,00 %	3.894,87	3.894,87	100,00 %	1.035,00	1.035,00	100,00 %	--	--	--	--	--	--	71.383,01	71.383,01	100,00 %	
04F133141	SERVICO DISTRI TAL DE EDUCACAO, JUVENTUDE E TECNOLOGIA DE MOATIZE	314.801,48	314.801,48	100,00 %	15.472,96	15.472,96	100,00 %	17.696,24	17.696,24	100,00 %	--	--	--	4.150,00	4.148,29	99,96 %	352.120,68	352.118,97	100,00 %	
04F133241	SERVICO DISTRI TAL DE EDUCACAO, JUVENTUDE E TECNOLOGIA DE CABORA BASSA	197.194,49	197.194,49	100,00 %	5.098,90	5.098,90	100,00 %	555,65	555,65	100,00 %	--	--	--	--	--	--	202.849,04	202.849,04	100,00 %	
04F133341	SERVICO DISTRI TAL DE EDUCACAO, JUVENTUDE E TECNOLOGIA DE TSANGANO	170.395,48	170.395,48	100,00 %	4.490,69	4.490,69	100,00 %	168,80	168,80	100,00 %	--	--	--	--	--	--	175.054,97	175.054,97	100,00 %	
04F133441	SERVICO DISTRI TAL DE PLANEAMENTO E INFRA-ESTRUTURAS DE ZUMBO	2.012,18	2.012,18	100,00 %	1.610,76	1.610,76	100,00 %	26,25	26,25	100,00 %	--	--	--	--	--	--	3.649,19	3.649,19	100,00 %	
04F210641	SECRETARIA DISTRI TAL DE TETE	3.682,37	3.682,37	100,00 %	3.497,85	3.497,85	100,00 %	84,31	84,31	100,00 %	--	--	--	--	--	--	7.264,53	7.264,53	100,00 %	
04F210741	SECRETARIA DISTRI TAL DE MARARA	7.542,98	7.542,98	100,00 %	3.967,12	3.895,96	98,21 %	247,76	247,76	100,00 %	--	--	--	--	--	--	11.757,86	11.686,70	99,39 %	
04F210841	SECRETARIA DISTRI TAL DE	7.385,19	7.385,19	100,00 %	2.841,44	2.841,44	100,00 %	80,59	80,59	100,00 %	--	--	--	--	--	--	10.307,22	10.307,22	100,00 %	
04F210941	SERVICO DISTRI TAL DE SAUDE, MULHER E ACCAO SOCIAL DE TETE	37.141,09	37.141,09	100,00 %	4.176,70	4.176,70	100,00 %	--	--	--	--	--	--	--	--	--	41.317,79	41.317,79	100,00 %	
04F211041	SERVICO DISTRI TAL DE ACTIVIDADES ECONOMICAS DE TETE	1.217,38	1.217,38	100,00 %	795,00	795,00	100,00 %	--	--	--	--	--	--	--	--	--	2.012,38	2.012,38	100,00 %	
04F211141	SERVICO DISTRI TAL DE EDUCACAO, JUVENTUDE E TECNOLOGIA DE TETE	248.374,44	248.374,44	100,00 %	6.649,89	6.649,89	100,00 %	595,32	595,32	100,00 %	--	--	--	--	--	--	255.619,64	255.619,64	100,00 %	
04F211241	SERVICO DISTRI TAL DE PLANEAMENTO E INFRA-ESTRUTURAS DE TETE	605,72	605,72	100,00 %	670,00	670,00	100,00 %	--	--	--	--	--	--	--	--	--	1.275,72	1.275,72	100,00 %	
04F211341	SERVICO DISTRI TAL DE SAUDE, MULHER E ACCAO SOCIAL DE MARARA	3.003,69	3.003,69	100,00 %	2.023,50	2.023,50	100,00 %	--	--	--	--	--	--	--	--	--	5.027,19	5.027,19	100,00 %	

CONTA GERAL DO ESTADO DO ANO 2016

Resumo da Despesa de Funcionamento, Segundo as Classificações Orgânica e Económica, em Comparação com a Dotação Orçamental

Âmbito: Distrital

Posição: 31-12-2016

Classificação Orgânica		Despesas com Pessoal			Bens e Serviços			Transferências Correntes			Outras Desp. Correntes e Encargos Gerais do Estado			Despesas de Capital			Total		
Código	Descrição	Dotação Final	Realização	%	Dotação Final	Realização	%	Dotação Final	Realização	%	Dotação Final	Realização	%	Dotação Final	Realização	%	Dotação Final	Realização	%
04F211441	SERVICO DISTRIAL DE ACTIVIDADES ECONOMICAS DE MARARA	1.900,89	1.900,89	100,00 %	841,73	841,73	100,00 %	--	--	--	--	--	--	--	--	--	2.742,62	2.742,62	100,00 %
04F211541	SERVICO DISTRIAL DE EDUCACAO , JUVENTUDE E TECNOLOGIA DE MARARA	9.012,64	9.012,64	100,00 %	2.092,50	2.092,50	100,00 %	65,00	65,00	100,00 %	--	--	--	--	--	--	11.170,14	11.170,14	100,00 %
04F211641	SERVICO DISTRIAL DE PLANEAMENTO E INFRA - ESTRUTURAS DE MARARA	2.184,89	2.184,89	100,00 %	771,00	771,00	100,00 %	--	--	--	--	--	--	--	--	--	2.955,89	2.955,89	100,00 %
04F211741	SERVICO DISTRIAL DE SAUDE, MULHER E ACCAO SOCIAL DE DE DOA	2.814,34	2.814,34	100,00 %	1.973,50	1.973,50	100,00 %	--	--	--	--	--	--	--	--	--	4.787,84	4.787,84	100,00 %
04F211841	SERVICO DISTRIAL DE ACTIVIDADES ECONOMICAS DE DOA	1.902,69	1.902,69	100,00 %	586,20	586,20	100,00 %	--	--	--	--	--	--	--	--	--	2.488,89	2.488,89	100,00 %
04F211941	SERVICO DISTRIAL DE EDUCACAO , JUVENTUDE E TECNOLOGIA DE DOA	38.361,65	38.361,65	100,00 %	2.327,50	2.327,50	100,00 %	--	--	--	--	--	--	--	--	--	40.689,15	40.689,15	100,00 %
04F212041	SERVICO DISTRIAL DE PLANEAMENTO E INFRA - ESTRUTURAS DE DOA	0,00	0,00	--	0,00	0,00	--	--	--	--	--	--	--	--	--	--	0,00	0,00	--
04G020041	SECRETARIA DISTRIAL DE BARUE	18.115,23	18.115,23	100,00 %	6.484,85	6.484,85	100,00 %	604,10	604,10	100,00 %	--	--	--	114,45	0,00	0,00 %	25.318,63	25.204,18	99,55 %
04G020241	SERVICO DISTRIAL DE SAUDE, MULHER E ACCAO SOCIAL DE BARUE	39.254,58	39.254,58	100,00 %	2.545,52	2.545,52	100,00 %	694,81	694,81	100,00 %	--	--	--	--	--	--	42.494,91	42.494,91	100,00 %
04G020341	SERVICO DISTRIAL DE ACTIVIDADES ECONOMICAS DE BARUE	6.405,44	6.405,44	100,00 %	1.378,11	1.378,11	100,00 %	644,13	644,13	100,00 %	--	--	--	422,30	0,00	0,00 %	8.849,98	8.427,68	95,23 %
04G020441	SERVICO DISTRIAL DE EDUCACAO, JUVENTUDE E TECNOLOGIA DE BARUE	276.676,80	276.676,80	100,00 %	7.481,07	7.481,07	100,00 %	919,66	919,66	100,00 %	--	--	--	100,78	0,00	0,00 %	285.178,31	285.077,53	99,96 %
04G020541	SERVICO DISTRIAL DE PLANEAMENTO E INFRA-ESTRUTURAS DE BARUE	3.454,97	3.454,97	100,00 %	1.510,10	1.510,10	100,00 %	247,73	247,73	100,00 %	--	--	--	100,00	90,00	90,00 %	5.312,80	5.302,80	99,81 %
04G030041	SECRETARIA DISTRIAL DE GONDOLA	24.246,15	24.246,15	100,00 %	11.570,32	11.570,32	100,00 %	279,73	279,73	100,00 %	0,00	0,00	--	--	--	--	36.096,20	36.096,20	100,00 %
04G030241	SERVICO DISTRIAL DE SAUDE, MULHER E ACCAO SOCIAL DE GONDOLA	38.387,52	38.387,52	100,00 %	1.489,44	1.489,44	100,00 %	61,00	61,00	100,00 %	--	--	--	30,00	0,00	0,00 %	39.967,96	39.937,96	99,92 %
04G030341	SERVICO DISTRIAL DE	6.211,51	6.211,51	100,00 %	1.140,66	1.140,66	100,00 %	69,58	69,58	100,00 %	--	--	--	--	--	--	7.421,75	7.421,75	100,00 %

CONTA GERAL DO ESTADO DO ANO 2016

Resumo da Despesa de Funcionamento, Segundo as Classificações Orgânica e Económica, em Comparação com a Dotação Orçamental
Âmbito: Distrital

Posição: 31-12-2016

Classificação Orgânica		Despesas com Pessoal			Bens e Serviços			Transferências Correntes			Outras Desp. Correntes e Encargos Gerais do Estado			Despesas de Capital			Total		
Código	Descrição	Dotação Final	Realização	%	Dotação Final	Realização	%	Dotação Final	Realização	%	Dotação Final	Realização	%	Dotação Final	Realização	%	Dotação Final	Realização	%
04G030441	ACTIVIDADES ECONOMICAS DE GONDOLA SERVICO DISTRIAL DE EDUCACAO, JUVENTUDE E TECNOLOGIA DE GONDOLA	414.132,35	414.132,35	100,00 %	2.613,93	2.613,93	100,00 %	664,82	664,82	100,00 %	--	--	--	--	--	--	417.411,09	417.411,09	100,00 %
04G030541	SERVICO DISTRIAL DE PLANEAMENTO E INFRA-ESTRUTURAS DE GONDOLA	8.880,54	8.880,54	100,00 %	847,35	847,35	100,00 %	91,96	91,96	100,00 %	--	--	--	--	--	--	9.819,85	9.819,85	100,00 %
04G040041	SECRETARIA DISTRIAL DE GURO	15.034,44	15.034,44	100,00 %	3.927,58	3.926,82	99,98 %	632,06	632,06	100,00 %	--	--	--	--	--	--	19.594,08	19.593,32	100,00 %
04G040241	SERVICO DISTRIAL DE SAUDE, MULHER E ACCAO SOCIAL DE GURO	21.756,46	21.756,46	100,00 %	1.966,01	1.966,01	100,00 %	134,28	134,28	100,00 %	--	--	--	--	--	--	23.856,76	23.856,76	100,00 %
04G040341	SERVICO DISTRIAL DE ACTIVIDADES ECONOMICAS DE GURO	4.220,46	4.220,46	100,00 %	121,33	121,33	100,00 %	51,57	51,57	100,00 %	--	--	--	--	--	--	4.393,36	4.393,36	100,00 %
04G040441	SERVICO DISTRIAL DE EDUCACAO, JUVENTUDE E TECNOLOGIA DE GURO	149.630,80	149.630,80	100,00 %	4.578,01	4.578,01	100,00 %	2.015,45	2.015,45	100,00 %	--	--	--	--	--	--	156.224,25	156.224,25	100,00 %
04G040541	SERVICO DISTRIAL DE PLANEAMENTO E INFRA-ESTRUTURAS DE GURO	3.193,76	3.193,76	100,00 %	561,73	561,73	100,00 %	37,00	37,00	100,00 %	--	--	--	--	--	--	3.792,49	3.792,49	100,00 %
04G050041	SECRETARIA DISTRIAL DE MACHAZE	18.646,73	18.646,73	100,00 %	3.030,80	3.030,80	100,00 %	90,50	90,50	100,00 %	--	--	--	304,50	180,00	59,11 %	22.072,52	21.948,02	99,44 %
04G050241	SERVICO DISTRIAL DE SAUDE, MULHER E ACCAO SOCIAL DE MACHAZE	17.502,71	17.502,71	100,00 %	1.508,55	1.508,55	100,00 %	25,00	25,00	100,00 %	--	--	--	--	--	--	19.036,26	19.036,26	100,00 %
04G050341	SERVICO DISTRIAL DE ACTIVIDADES ECONOMICAS DE MACHAZE	7.808,39	7.808,39	100,00 %	1.650,95	1.650,95	100,00 %	94,86	94,86	100,00 %	--	--	--	--	--	--	9.554,20	9.554,20	100,00 %
04G050441	SERVICO DISTRIAL DE EDUCACAO, JUVENTUDE E TECNOLOGIA DE MACHAZE	187.098,45	187.098,45	100,00 %	2.923,32	2.923,32	100,00 %	320,00	320,00	100,00 %	--	--	--	--	--	--	190.341,77	190.341,77	100,00 %
04G050541	SERVICO DISTRIAL DE PLANEAMENTO E INFRA-ESTRUTURAS DE MACHAZE	4.184,17	4.184,17	100,00 %	854,15	854,15	100,00 %	5,00	5,00	100,00 %	--	--	--	--	--	--	5.043,32	5.043,32	100,00 %
04G060041	SECRETARIA DISTRIAL DE MACOSSA	16.437,52	16.437,52	100,00 %	3.664,77	3.664,77	100,00 %	358,59	358,59	100,00 %	--	--	--	--	--	--	20.460,89	20.460,89	100,00 %
04G060241	SERVICO DISTRIAL DE SAUDE, MULHER E ACCAO SOCIAL DE MACOSSA	12.989,24	12.989,24	100,00 %	1.115,66	1.115,66	100,00 %	354,70	354,70	100,00 %	--	--	--	--	--	--	14.459,60	14.459,60	100,00 %

CONTA GERAL DO ESTADO DO ANO 2016

Resumo da Despesa de Funcionamento, Segundo as Classificações Orgânica e Económica, em Comparação com a Dotação Orçamental Âmbito: Distrital

Posição: 31-12-2016

Classificação Orgânica		Despesas com Pessoal			Bens e Serviços			Transferências Correntes			Outras Desp. Correntes e Encargos Gerais do Estado			Despesas de Capital			Total		
Código	Descrição	Dotação Final	Realização	%	Dotação Final	Realização	%	Dotação Final	Realização	%	Dotação Final	Realização	%	Dotação Final	Realização	%	Dotação Final	Realização	%
04G060341	SERVICO DISTRIAL DE ACTIVIDADES ECONOMICAS DE MACOSSA	4.718,02	4.718,02	100,00 %	918,84	918,84	100,00 %	205,64	205,64	100,00 %	--	--	--	--	--	--	5.842,49	5.842,49	100,00 %
04G060441	SERVICO DISTRIAL DE EDUCACAO, JUVENTUDE E TECNOLOGIA DE MACOSSA	91.041,16	91.041,16	100,00 %	1.393,33	1.393,33	100,00 %	914,38	914,38	100,00 %	--	--	--	--	--	--	93.348,87	93.348,87	100,00 %
04G060541	SERVICO DISTRIAL DE PLANEAMENTO E INFRA-ESTRUTURAS DE MACOSSA	3.753,56	3.753,56	100,00 %	886,63	886,63	100,00 %	422,40	422,40	100,00 %	--	--	--	--	--	--	5.062,59	5.062,59	100,00 %
04G070041	SECRETARIA DISTRIAL DE MANICA	22.591,73	22.591,73	100,00 %	9.295,75	9.295,75	100,00 %	220,42	220,42	100,00 %	--	--	--	--	--	--	32.107,90	32.107,90	100,00 %
04G070241	SERVICO DISTRIAL DE SAUDE, MULHER E ACCAO SOCIAL DE MANICA	42.868,62	42.868,62	100,00 %	2.348,05	2.348,05	100,00 %	82,75	82,75	100,00 %	--	--	--	40,00	0,00	0,00 %	45.339,42	45.299,42	99,91 %
04G070341	SERVICO DISTRIAL DE ACTIVIDADES ECONOMICAS DE MANICA	8.492,07	8.492,07	100,00 %	1.316,87	1.316,87	100,00 %	130,40	130,40	100,00 %	--	--	--	--	--	--	9.939,34	9.939,34	100,00 %
04G070441	SERVICO DISTRIAL DE EDUCACAO, JUVENTUDE E TECNOLOGIA DE MANICA	402.294,72	402.294,72	100,00 %	4.576,00	4.576,00	100,00 %	478,23	478,23	100,00 %	--	--	--	--	--	--	407.348,95	407.348,95	100,00 %
04G070541	SERVICO DISTRIAL DE PLANEAMENTO E INFRA-ESTRUTURAS DE MANICA	5.067,81	5.067,81	100,00 %	1.005,44	1.005,44	100,00 %	9,04	9,04	100,00 %	--	--	--	--	--	--	6.082,29	6.082,29	100,00 %
04G080041	SECRETARIA DISTRIAL DE MOSSURIZE	22.250,73	22.250,73	100,00 %	5.277,16	5.277,16	100,00 %	558,47	558,47	100,00 %	--	--	--	--	--	--	28.086,35	28.086,35	100,00 %
04G080241	SERVICO DISTRIAL DE SAUDE, MULHER E ACCAO SOCIAL DE MOSSURIZE	29.796,87	29.796,87	100,00 %	2.148,98	1.948,98	90,69 %	69,00	69,00	100,00 %	--	--	--	--	--	--	32.014,85	31.814,85	99,38 %
04G080341	SERVICO DISTRIAL DE ACTIVIDADES ECONOMICAS DE MOSSURIZE	8.631,53	8.631,53	100,00 %	1.938,16	1.938,16	100,00 %	121,15	121,15	100,00 %	--	--	--	--	--	--	10.690,84	10.690,84	100,00 %
04G080441	SERVICO DISTRIAL DE EDUCACAO, JUVENTUDE E TECNOLOGIA DE MOSSURIZE	192.046,54	192.046,54	100,00 %	5.651,55	5.651,55	100,00 %	553,50	553,50	100,00 %	--	--	--	--	--	--	198.251,59	198.251,59	100,00 %
04G080541	SERVICO DISTRIAL DE PLANEAMENTO E INFRA-ESTRUTURAS DE MOSSURIZE	5.943,78	5.943,78	100,00 %	936,26	936,26	100,00 %	25,00	25,00	100,00 %	--	--	--	--	--	--	6.905,03	6.905,03	100,00 %
04G090041	SECRETARIA DISTRIAL DE SUSSUNDENGA	20.542,84	20.542,84	100,00 %	7.228,75	7.228,75	100,00 %	602,98	602,98	100,00 %	--	--	--	105,00	105,00	100,00 %	28.479,57	28.479,57	100,00 %
04G090241	SERVICO DISTRIAL DE SAUDE, MULHER E ACCAO	26.372,52	26.372,52	100,00 %	2.611,65	2.611,65	100,00 %	170,00	170,00	100,00 %	--	--	--	106,55	0,00	0,00 %	29.260,72	29.154,17	99,64 %

CONTA GERAL DO ESTADO DO ANO 2016

Resumo da Despesa de Funcionamento, Segundo as Classificações Orgânica e Económica, em Comparação com a Dotação Orçamental
Âmbito: Distrital

Posição: 31-12-2016

Classificação Orgânica		Despesas com Pessoal			Bens e Serviços			Transferências Correntes			Outras Desp. Correntes e Encargos Gerais do Estado			Despesas de Capital			Total		
Código	Descrição	Dotação Final	Realização	%	Dotação Final	Realização	%	Dotação Final	Realização	%	Dotação Final	Realização	%	Dotação Final	Realização	%	Dotação Final	Realização	%
04G090341	SUSSUNDENGA SERVICO DISTRI TAL DE ACTIVIDADES ECONOMICAS DE SUSSUNDENGA	9.746,20	9.746,20	100,00 %	1.640,10	1.640,10	100,00 %	180,00	180,00	100,00 %	--	--	--	111,00	111,00	100,00 %	11.677,29	11.677,29	100,00 %
04G090441	SERVICO DISTRI TAL DE EDUCACAO, JUVENTUDE E TECNOLOGIA DE SUSSUNDENGA	259.188,30	259.188,30	100,00 %	4.525,99	4.525,99	100,00 %	326,51	326,51	100,00 %	--	--	--	240,00	240,00	100,00 %	264.280,80	264.280,80	100,00 %
04G090541	SERVICO DISTRI TAL DE PLANEAMENTO E INFRA- ESTRUTURAS DE	7.045,75	7.045,75	100,00 %	1.390,49	1.390,49	100,00 %	147,48	147,48	100,00 %	--	--	--	90,00	0,00	0,00 %	8.673,73	8.583,73	98,96 %
04G100041	SECRETARIA DISTRI TAL DE TAMBARA	14.117,21	14.117,21	100,00 %	1.759,03	1.759,03	100,00 %	187,53	187,53	100,00 %	--	--	--	--	--	--	16.063,77	16.063,77	100,00 %
04G100241	SERVICO DISTRI TAL DE SAUDE, MULHER E ACCAO SOCIAL DE TAMBARA	15.047,90	15.047,90	100,00 %	994,89	981,76	98,68 %	118,80	118,80	100,00 %	--	--	--	--	--	--	16.161,59	16.148,46	99,92 %
04G100341	SERVICO DISTRI TAL DE ACTIVIDADES ECONOMICAS DE TAMBARA	4.295,95	4.295,95	100,00 %	583,43	583,43	100,00 %	20,00	20,00	100,00 %	--	--	--	--	--	--	4.899,38	4.899,38	100,00 %
04G100441	SERVICO DISTRI TAL DE EDUCACAO, JUVENTUDE E TECNOLOGIA DE TAMBARA	112.015,18	112.015,18	100,00 %	1.368,97	1.368,97	100,00 %	120,00	120,00	100,00 %	--	--	--	--	--	--	113.504,15	113.504,15	100,00 %
04G100541	SERVICO DISTRI TAL DE PLANEAMENTO E INFRA- ESTRUTURAS DE TAMBARA	2.017,16	2.017,16	100,00 %	577,42	577,42	100,00 %	15,00	15,00	100,00 %	--	--	--	--	--	--	2.609,58	2.609,58	100,00 %
04G546341	INSTITUTO MEDIO POLITECNICO ARMANDO EMILIO GUEBUZA CHIGODOLE	25.214,64	25.214,64	100,00 %	--	--	--	--	--	--	--	--	--	--	--	--	25.214,64	25.214,64	100,00 %
04G568841	SECRETARIA DISTRI TAL DE CHIMOIO	10.155,98	10.155,98	100,00 %	4.067,23	3.921,12	96,41 %	230,10	230,10	100,00 %	--	--	--	--	--	--	14.453,31	14.307,20	98,99 %
04G568941	SECRETARIA DISTRI TAL DE MACATE	13.579,88	13.579,88	100,00 %	632,30	632,30	100,00 %	99,15	99,15	100,00 %	--	--	--	--	--	--	14.311,33	14.311,33	100,00 %
04G569041	SECRETARIA DISTRI TAL DE VANDUZI	12.323,50	12.323,50	100,00 %	808,87	808,87	100,00 %	35,00	35,00	100,00 %	--	--	--	--	--	--	13.167,37	13.167,37	100,00 %
04G569141	SERVICO DISTRI TAL DE SAUDE, MULHER E ACCAO SOCIAL DE CHIMOIO	7.714,07	7.714,07	100,00 %	--	--	--	--	--	--	--	--	--	--	--	--	7.714,07	7.714,07	100,00 %
04G569241	SERVICO DISTRI TAL DE ACTIVIDADES ECONOMICAS DE CHIMOIO	1.732,15	1.732,15	100,00 %	--	--	--	--	--	--	--	--	--	--	--	--	1.732,15	1.732,15	100,00 %

CONTA GERAL DO ESTADO DO ANO 2016

Resumo da Despesa de Funcionamento, Segundo as Classificações Orgânica e Económica, em Comparação com a Dotação Orçamental
Âmbito: Distrital

Posição: 31-12-2016

Classificação Orgânica		Despesas com Pessoal			Bens e Serviços			Transferências Correntes			Outras Desp. Correntes e Encargos Gerais do Estado			Despesas de Capital			Total		
Código	Descrição	Dotação Final	Realização	%	Dotação Final	Realização	%	Dotação Final	Realização	%	Dotação Final	Realização	%	Dotação Final	Realização	%	Dotação Final	Realização	%
04G569341	SERVICO DISTRIAL DE PLANEAMENTO E INFRA-ESTRUTURA DE CHIMOIO	37,97	37,97	100,00 %	200,00	0,00	0,00 %	0,00	0,00	--	--	--	--	--	--	--	237,97	37,97	15,95 %
04G569441	SERVICO DISTRIAL DE EDUCACAO, JUVENTUDE E TECNOLOGIA DE CHIMOIO	10.735,98	10.735,98	100,00 %	1.493,44	1.493,44	100,00 %	271,03	271,03	100,00 %	--	--	--	--	--	--	12.500,45	12.500,45	100,00 %
04G569541	SERVICO DISTRIAL DE SAUDE, MULHER E ACCAO SOCIAL DE MACATE	6.382,19	6.382,19	100,00 %	765,48	765,48	100,00 %	0,00	0,00	--	--	--	--	--	--	--	7.147,67	7.147,67	100,00 %
04G569641	SERVICO DISTRIAL DE ACTIVIDADES ECONOMICAS DE MACATE	2.325,65	2.325,65	100,00 %	940,05	940,05	100,00 %	0,00	0,00	--	--	--	--	--	--	--	3.265,70	3.265,70	100,00 %
04G569741	SERVICO DISTRIAL DE EDUCACAO, JUVENTUDE E TECNOLOGIA DE MACATE	41.180,67	41.180,67	100,00 %	1.094,88	1.094,88	100,00 %	80,00	80,00	100,00 %	--	--	--	--	--	--	42.355,55	42.355,55	100,00 %
04G569841	SERVICO DISTRIAL DE PLANEAMENTO E INFRA-ESTRUTURA DE MACATE	1.811,16	1.811,16	100,00 %	204,74	204,74	100,00 %	0,00	0,00	--	--	--	--	--	--	--	2.015,90	2.015,90	100,00 %
04G569941	SERVICO DISTRIAL DE SAUDE, MULHER E ACCAO SOCIAL DE VANDUZI	13.646,10	13.646,10	100,00 %	1.068,96	1.068,96	100,00 %	45,00	45,00	100,00 %	--	--	--	--	--	--	14.760,07	14.760,07	100,00 %
04G570041	SERVICO DISTRIAL DE ACTIVIDADES ECONOMICAS DE VANDUZI	2.469,14	2.469,14	100,00 %	337,75	337,75	100,00 %	109,93	109,93	100,00 %	--	--	--	--	--	--	2.916,81	2.916,81	100,00 %
04G570141	SERVICO DISTRIAL DE EDUCACAO, JUVENTUDE E TECNOLOGIA DE VANDUZI	102.863,88	102.863,88	100,00 %	860,00	860,00	100,00 %	100,00	100,00	100,00 %	--	--	--	--	--	--	103.823,88	103.823,88	100,00 %
04G570241	SERVICO DISTRIAL DE PLANEAMENTO E INFRA-ESTRUTURA DE VANDUZI	1.558,91	1.558,91	100,00 %	388,93	388,93	100,00 %	10,00	10,00	100,00 %	--	--	--	--	--	--	1.957,85	1.957,85	100,00 %
04H010341	SERVICO DISTRIAL DE ACTIVIDADES ECONOMICAS DA CIDADE DA BEIRA	2.864,47	2.864,47	100,00 %	1.295,55	1.295,55	100,00 %	10,00	10,00	100,00 %	--	--	--	--	--	--	4.170,02	4.170,02	100,00 %
04H020041	SECRETARIA DISTRIAL DE	11.883,63	11.883,63	100,00 %	6.934,19	6.934,19	100,00 %	35,00	35,00	100,00 %	--	--	--	--	--	--	18.852,82	18.852,82	100,00 %
04H020241	SERVICO DISTRIAL DE SAUDE, MULHER E ACCAO SOCIAL DE BUZI	32.621,71	32.621,71	100,00 %	5.041,12	5.041,12	100,00 %	50,00	50,00	100,00 %	--	--	--	--	--	--	37.712,82	37.712,82	100,00 %
04H020341	SERVICO DISTRIAL DE ACTIVIDADES ECONOMICAS DE BUZI	5.074,62	5.074,62	100,00 %	1.531,09	1.531,09	100,00 %	15,00	15,00	100,00 %	--	--	--	--	--	--	6.620,71	6.620,71	100,00 %

CONTA GERAL DO ESTADO DO ANO 2016

Resumo da Despesa de Funcionamento, Segundo as Classificações Orgânica e Económica, em Comparação com a Dotação Orçamental
Âmbito: Distrital

Posição: 31-12-2016

Classificação Orgânica		Despesas com Pessoal			Bens e Serviços			Transferências Correntes			Outras Desp. Correntes e Encargos Gerais do Estado			Despesas de Capital			Total		
Código	Descrição	Dotação Final	Realização	%	Dotação Final	Realização	%	Dotação Final	Realização	%	Dotação Final	Realização	%	Dotação Final	Realização	%	Dotação Final	Realização	%
04H020441	SERVICO DISTRITAL DE EDUCACAO, JUVENTUDE E TECNOLOGIA DE BUZI	195.046,88	195.046,88	100,00 %	2.463,70	2.463,70	100,00 %	204,76	204,76	100,00 %	--	--	--	--	--	--	197.715,33	197.715,33	100,00 %
04H020541	SERVICO DISTRITAL DE PLANEAMENTO E INFRA-ESTRUTURAS DE BUZI	3.589,17	3.589,17	100,00 %	0,00	0,00	--	0,00	0,00	--	--	--	--	--	--	--	3.589,17	3.589,17	100,00 %
04H030041	SECRETARIA DISTRITAL DE CAIA	12.259,34	12.259,34	100,00 %	5.538,51	5.278,33	95,30 %	90,00	90,00	100,00 %	--	--	--	--	--	--	17.887,85	17.627,68	98,55 %
04H030241	SERVICO DISTRITAL DE SAUDE, MULHER E ACCAO SOCIAL DE CAIA	26.103,26	26.103,26	100,00 %	4.031,74	4.031,74	100,00 %	126,72	126,72	100,00 %	--	--	--	--	--	--	30.261,73	30.261,73	100,00 %
04H030341	SERVICO DISTRITAL DE ACTIVIDADES ECONOMICAS DE CAIA	4.901,65	4.901,65	100,00 %	1.308,92	965,80	73,79 %	5,00	5,00	100,00 %	--	--	--	133,36	83,36	62,51 %	6.348,93	5.955,81	93,81 %
04H030441	SERVICO DISTRITAL DE EDUCACAO, JUVENTUDE E TECNOLOGIA DE CAIA	172.509,98	172.509,98	100,00 %	4.989,32	4.989,32	100,00 %	369,60	369,60	100,00 %	--	--	--	--	--	--	177.868,90	177.868,90	100,00 %
04H030541	SERVICO DISTRITAL DE PLANEAMENTO E INFRA-ESTRUTURAS DE CAIA	3.654,15	3.654,15	100,00 %	1.021,87	1.021,87	100,00 %	25,00	25,00	100,00 %	--	--	--	103,36	0,00	0,00 %	4.804,38	4.701,02	97,85 %
04H040041	SECRETARIA DISTRITAL DE CHEMBA	10.226,27	10.226,27	100,00 %	2.969,30	2.819,30	94,95 %	240,60	240,60	100,00 %	--	--	--	--	--	--	13.436,17	13.286,17	98,88 %
04H040241	SERVICO DISTRITAL DE SAUDE, MULHER E ACCAO SOCIAL DE CHEMBA	16.223,31	16.223,31	100,00 %	1.527,05	1.527,05	100,00 %	96,20	96,20	100,00 %	--	--	--	80,00	80,00	100,00 %	17.926,56	17.926,56	100,00 %
04H040341	SERVICO DISTRITAL DE ACTIVIDADES ECONOMICAS DE CHEMBA	4.040,44	4.040,44	100,00 %	875,06	875,06	100,00 %	15,00	15,00	100,00 %	--	--	--	32,80	29,52	90,00 %	4.963,30	4.960,02	99,93 %
04H040441	SERVICO DISTRITAL DE EDUCACAO, JUVENTUDE E TECNOLOGIA DE CHEMBA	104.834,13	104.834,13	100,00 %	2.192,32	2.192,32	100,00 %	125,00	125,00	100,00 %	--	--	--	30,00	30,00	100,00 %	107.181,45	107.181,45	100,00 %
04H040541	SERVICO DISTRITAL DE PLANEAMENTO E INFRA-ESTRUTURAS DE CHEMBA	2.751,03	2.751,03	100,00 %	1.027,94	1.027,94	100,00 %	5,00	5,00	100,00 %	--	--	--	44,09	0,00	0,00 %	3.828,06	3.783,97	98,85 %
04H050041	SECRETARIA DISTRITAL DE CHERINGOMA	11.959,98	11.959,98	100,00 %	3.749,71	3.733,47	99,57 %	50,00	50,00	100,00 %	--	--	--	582,03	40,73	7,00 %	16.341,72	15.784,18	96,59 %
04H050241	SERVICO DISTRITAL DE SAUDE, MULHER E ACCAO SOCIAL DE CHERIGOMA	15.753,37	15.753,37	100,00 %	2.352,42	2.352,42	100,00 %	80,00	80,00	100,00 %	--	--	--	--	--	--	18.185,79	18.185,79	100,00 %
04H050341	SERVICO DISTRITAL DE ACTIVIDADES ECONOMICAS	3.816,49	3.816,49	100,00 %	2.531,04	2.531,04	100,00 %	30,00	30,00	100,00 %	0,00	0,00	--	90,00	54,77	60,85 %	6.467,53	6.432,30	99,46 %

CONTA GERAL DO ESTADO DO ANO 2016

Resumo da Despesa de Funcionamento, Segundo as Classificações Orgânica e Económica, em Comparação com a Dotação Orçamental
Âmbito: Distrital

Posição: 31-12-2016

Classificação Orgânica		Despesas com Pessoal			Bens e Serviços			Transferências Correntes			Outras Desp. Correntes e Encargos Gerais do Estado			Despesas de Capital			Total		
Código	Descrição	Dotação Final	Realização	%	Dotação Final	Realização	%	Dotação Final	Realização	%	Dotação Final	Realização	%	Dotação Final	Realização	%	Dotação Final	Realização	%
04H050441	CHERINGOMA SERVICO DISTRITAL DE EDUCACAO, JUVENTUDE E TECNOLOGIA DE CHERINGOMA	116.281,33	116.281,33	100,00 %	3.629,04	3.629,04	100,00 %	250,00	250,00	100,00 %	--	--	--	92,28	57,28	62,07 %	120.252,65	120.217,65	99,97 %
04H050541	SERVICO DISTRITAL DE PLANEAMENTO E INFRA-ESTRUTURAS DE	3.485,01	3.485,01	100,00 %	1.839,31	1.839,31	100,00 %	50,00	50,00	100,00 %	--	--	--	200,00	180,00	90,00 %	5.574,32	5.554,32	99,64 %
04H060041	SECRETARIA DISTRITAL DE CHIBABAVA	12.956,96	12.956,96	100,00 %	5.616,73	5.547,01	98,76 %	50,00	50,00	100,00 %	--	--	--	--	--	--	18.623,69	18.553,97	99,63 %
04H060241	SERVICO DISTRITAL DE SAUDE, MULHER E ACCAO SOCIAL DE CHIBABAVA	29.369,17	29.369,17	100,00 %	4.057,87	4.057,87	100,00 %	50,00	50,00	100,00 %	--	--	--	--	--	--	33.477,04	33.477,04	100,00 %
04H060341	SERVICO DISTRITAL DE ACTIVIDADES ECONOMICAS DE CHIBABAVA	4.256,15	4.256,15	100,00 %	1.034,10	1.034,10	100,00 %	5,00	5,00	100,00 %	--	--	--	--	--	--	5.295,26	5.295,26	100,00 %
04H060441	SERVICO DISTRITAL DE EDUCACAO, JUVENTUDE E TECNOLOGIA DE CHIBABAVA	134.797,29	134.797,29	100,00 %	2.308,24	2.308,24	100,00 %	190,00	190,00	100,00 %	0,00	0,00	--	--	--	--	137.295,53	137.295,53	100,00 %
04H060541	SERVICO DISTRITAL DE PLANEAMENTO E INFRA-ESTRUTURAS DE CHIBABAVA	2.728,30	2.728,30	100,00 %	1.729,55	1.729,55	100,00 %	10,00	10,00	100,00 %	--	--	--	--	--	--	4.467,84	4.467,84	100,00 %
04H070041	SECRETARIA DISTRITAL DE DONDO	13.596,54	13.596,54	100,00 %	7.630,80	7.630,80	100,00 %	40,00	40,00	100,00 %	--	--	--	--	--	--	21.267,34	21.267,34	100,00 %
04H070241	SERVICO DISTRITAL DE SAUDE, MULHER E ACCAO SOCIAL DE DONDO	37.463,09	37.463,09	100,00 %	4.061,90	4.061,90	100,00 %	82,50	82,50	100,00 %	--	--	--	--	--	--	41.607,49	41.607,49	100,00 %
04H070341	SERVICO DISTRITAL DE ACTIVIDADES ECONOMICAS DE DONDO	7.537,12	7.537,12	100,00 %	1.983,65	1.983,65	100,00 %	40,00	40,00	100,00 %	--	--	--	--	--	--	9.560,78	9.560,78	100,00 %
04H070441	SERVICO DISTRITAL DE EDUCACAO, JUVENTUDE E TECNOLOGIA DE DONDO	332.081,79	332.081,79	100,00 %	12.790,84	12.790,84	100,00 %	459,78	459,78	100,00 %	--	--	--	--	--	--	345.332,40	345.332,40	100,00 %
04H070541	SERVICO DISTRITAL DE PLANEAMENTO E INFRA-ESTRUTURAS DE DONDO	3.267,77	3.267,77	100,00 %	2.234,89	2.234,89	100,00 %	20,00	20,00	100,00 %	--	--	--	--	--	--	5.522,66	5.522,66	100,00 %
04H080041	SECRETARIA DISTRITAL DE GORONGOSA	13.361,47	13.361,47	100,00 %	3.004,53	3.004,53	100,00 %	280,20	280,20	100,00 %	--	--	--	180,69	0,00	0,00 %	16.826,89	16.646,20	98,93 %
04H080241	SERVICO DISTRITAL DE SAUDE, MULHER E ACCAO SOCIAL DE GORONGOSA	21.057,28	21.057,28	100,00 %	3.337,84	3.337,84	100,00 %	40,00	40,00	100,00 %	--	--	--	236,58	236,58	100,00 %	24.671,69	24.671,69	100,00 %

CONTA GERAL DO ESTADO DO ANO 2016

Resumo da Despesa de Funcionamento, Segundo as Classificações Orgânica e Económica, em Comparação com a Dotação Orçamental
Âmbito: Distrital

Posição: 31-12-2016

Classificação Orgânica		Despesas com Pessoal			Bens e Serviços			Transferências Correntes			Outras Desp. Correntes e Encargos Gerais do Estado			Despesas de Capital			Total		
Código	Descrição	Dotação Final	Realização	%	Dotação Final	Realização	%	Dotação Final	Realização	%	Dotação Final	Realização	%	Dotação Final	Realização	%	Dotação Final	Realização	%
04H080341	SERVICO DISTRI TAL DE ACTIVIDADES ECONOMICAS DE GORONGOSA	4.718,86	4.718,86	100,00 %	787,05	787,05	100,00 %	121,25	121,25	100,00 %	--	--	--	--	--	--	5.627,17	5.627,17	100,00 %
04H080441	SERVICO DISTRI TAL DE EDUCACAO, JUVENTUDE E TECNOLOGIA DE GORONGOSA	178.572,46	178.572,46	100,00 %	1.851,41	1.851,41	100,00 %	290,00	290,00	100,00 %	--	--	--	--	--	--	180.713,87	180.713,87	100,00 %
04H080541	SERVICO DISTRI TAL DE PLANEAMENTO E INFRA-ESTRUTURAS DE GORONGOSA	3.784,80	3.784,80	100,00 %	635,37	635,37	100,00 %	15,00	15,00	100,00 %	--	--	--	135,82	0,00	0,00 %	4.570,99	4.435,17	97,03 %
04H090041	SECRETARIA DISTRI TAL DE MACHANGA	8.836,46	8.836,46	100,00 %	2.919,84	2.919,84	100,00 %	45,00	45,00	100,00 %	--	--	--	355,10	122,11	34,39 %	12.156,41	11.923,42	98,08 %
04H090241	SERVICO DISTRI TAL DE SAUDE, MULHER E ACCAO SOCIAL DE MACHANGA	15.122,69	15.122,69	100,00 %	990,83	990,83	100,00 %	79,20	79,20	100,00 %	--	--	--	--	--	--	16.192,72	16.192,72	100,00 %
04H090341	SERVICO DISTRI TAL DE ACTIVIDADES ECONOMICAS DE MACHANGA	3.286,90	3.286,90	100,00 %	505,95	480,95	95,06 %	5,00	5,00	100,00 %	--	--	--	--	--	--	3.797,85	3.772,85	99,34 %
04H090441	SERVICO DISTRI TAL DE EDUCACAO, JUVENTUDE E TECNOLOGIA DE MACHANGA	99.475,54	99.475,54	100,00 %	1.891,97	1.891,97	100,00 %	195,00	195,00	100,00 %	--	--	--	167,12	150,41	90,00 %	101.729,62	101.712,91	99,98 %
04H090541	SERVICO DISTRI TAL DE PLANEAMENTO E INFRA-ESTRUTURAS DE MACHANGA	2.156,32	2.156,32	100,00 %	635,89	635,89	100,00 %	5,00	5,00	100,00 %	--	--	--	--	--	--	2.797,21	2.797,21	100,00 %
04H100041	SECRETARIA DISTRI TAL DE MARINGUE	12.517,53	12.517,53	100,00 %	2.150,73	1.620,62	75,35 %	117,00	117,00	100,00 %	0,00	0,00	--	--	--	--	14.785,26	14.255,15	96,41 %
04H100241	SERVICO DISTRI TAL DE SAUDE, MULHER E ACCAO SOCIAL DE MARINGUE	14.208,63	14.208,63	100,00 %	1.784,89	1.784,89	100,00 %	116,50	116,50	100,00 %	--	--	--	--	--	--	16.110,03	16.110,03	100,00 %
04H100341	SERVICO DISTRI TAL DE ACTIVIDADES ECONOMICAS DE MARINGUE	4.307,66	4.307,66	100,00 %	514,63	514,63	100,00 %	37,40	37,40	100,00 %	--	--	--	--	--	--	4.859,69	4.859,69	100,00 %
04H100441	SERVICO DISTRI TAL DE EDUCACAO, JUVENTUDE E TECNOLOGIA DE MARINGUE	90.768,58	90.768,58	100,00 %	4.372,66	4.107,84	93,94 %	220,00	220,00	100,00 %	0,00	0,00	--	--	--	--	95.361,24	95.096,42	99,72 %
04H100541	SERVICO DISTRI TAL DE PLANEAMENTO E INFRA-ESTRUTURAS DE MARINGUE	2.785,78	2.785,78	100,00 %	1.487,22	1.487,22	100,00 %	15,00	15,00	100,00 %	--	--	--	--	--	--	4.287,99	4.287,99	100,00 %
04H110041	SECRETARIA DISTRI TAL DE MARROMEU	9.229,43	9.229,43	100,00 %	3.529,34	3.529,34	100,00 %	30,00	30,00	100,00 %	--	--	--	--	--	--	12.788,77	12.788,77	100,00 %
04H110241	SERVICO DISTRI TAL DE SAUDE, MULHER E ACCAO	23.396,48	23.396,48	100,00 %	2.973,07	2.973,07	100,00 %	65,00	65,00	100,00 %	--	--	--	--	--	--	26.434,55	26.434,55	100,00 %

CONTA GERAL DO ESTADO DO ANO 2016

Resumo da Despesa de Funcionamento, Segundo as Classificações Orgânica e Económica, em Comparação com a Dotação Orçamental
Âmbito: Distrital

Posição: 31-12-2016

Classificação Orgânica		Despesas com Pessoal			Bens e Serviços			Transferências Correntes			Outras Desp. Correntes e Encargos Gerais do Estado			Despesas de Capital			Total		
Código	Descrição	Dotação Final	Realização	%	Dotação Final	Realização	%	Dotação Final	Realização	%	Dotação Final	Realização	%	Dotação Final	Realização	%	Dotação Final	Realização	%
04H110341	MARROMEU SERVICO DISTRIAL DE ACTIVIDADES ECONOMICAS DE MARROMEU	3.734,47	3.734,47	100,00 %	691,97	691,97	100,00 %	50,00	50,00	100,00 %	--	--	--	--	--	--	4.476,44	4.476,44	100,00 %
04H110441	SERVICO DISTRIAL DE EDUCAÇAO, JUVENTUDE E TECNOLOGIA DE MARROMEU	138.396,63	138.396,63	100,00 %	3.637,68	3.637,68	100,00 %	402,94	402,94	100,00 %	--	--	--	--	--	--	142.437,25	142.437,25	100,00 %
04H110541	SERVICO DISTRIAL DE PLANEAMENTO E INFRA- ESTRUTURAS DE MARROMEU	2.251,51	2.251,51	100,00 %	560,13	560,13	100,00 %	10,00	10,00	100,00 %	--	--	--	--	--	--	2.821,64	2.821,64	100,00 %
04H120041	SECRETARIA DISTRIAL DE MUANZA	14.867,58	14.867,58	100,00 %	4.437,25	4.437,25	100,00 %	143,91	143,91	100,00 %	--	--	--	--	--	--	19.448,74	19.448,74	100,00 %
04H120241	SERVICO DISTRIAL DE SAUDE, MULHER E ACCAO SOCIAL DE MUANZA	14.225,34	14.225,34	100,00 %	1.390,74	1.390,74	100,00 %	25,00	25,00	100,00 %	--	--	--	--	--	--	15.641,08	15.641,08	100,00 %
04H120341	SERVICO DISTRIAL DE ACTIVIDADES ECONOMICAS DE MUANZA	5.324,85	5.324,85	100,00 %	471,52	471,52	100,00 %	5,00	5,00	100,00 %	--	--	--	--	--	--	5.801,37	5.801,37	100,00 %
04H120441	SERVICO DISTRIAL DE EDUCAÇAO, JUVENTUDE E TECNOLOGIA DE MUANZA	101.191,93	101.191,93	100,00 %	1.132,42	1.132,42	100,00 %	100,97	100,97	100,00 %	--	--	--	--	--	--	102.425,32	102.425,32	100,00 %
04H120541	SERVICO DISTRIAL DE PLANEAMENTO E INFRA- ESTRUTURAS DE MUANZA	5.080,49	5.080,49	100,00 %	730,25	730,25	100,00 %	15,00	15,00	100,00 %	--	--	--	--	--	--	5.825,74	5.825,74	100,00 %
04H130041	SECRETARIA DISTRIAL DE NHAMATANDA	11.650,75	11.650,75	100,00 %	4.815,87	4.815,87	100,00 %	50,00	50,00	100,00 %	--	--	--	110,00	0,00	0,00 %	16.626,62	16.516,62	99,34 %
04H130241	SERVICO DISTRIAL DE SAUDE, MULHER E ACCAO SOCIAL DE NHAMATANDA	50.142,63	50.142,63	100,00 %	9.239,04	9.239,04	100,00 %	295,00	295,00	100,00 %	--	--	--	--	--	--	59.676,67	59.676,67	100,00 %
04H130341	SERVICO DISTRIAL DE ACTIVIDADES ECONOMICAS DE NHAMATANDA	3.622,27	3.622,27	100,00 %	467,53	467,53	100,00 %	10,00	10,00	100,00 %	--	--	--	--	--	--	4.099,80	4.099,80	100,00 %
04H130441	SERVICO DISTRIAL DE EDUCAÇAO, JUVENTUDE E TECNOLOGIA DE NHAMATANDA	249.858,62	249.858,62	100,00 %	5.614,24	5.614,24	100,00 %	315,00	315,00	100,00 %	--	--	--	--	--	--	255.787,86	255.787,86	100,00 %
04H130541	SERVICO DISTRIAL DE PLANEAMENTO E INFRA- ESTRUTURAS DE	3.030,34	3.030,34	100,00 %	418,02	418,02	100,00 %	444,50	444,50	100,00 %	--	--	--	0,00	0,00	--	3.892,86	3.892,86	100,00 %
04H206141	SECRETARIA DISTRIAL DA BEIRA	5.155,07	5.155,07	100,00 %	5.916,18	5.916,18	100,00 %	10,00	10,00	100,00 %	--	--	--	--	--	--	11.081,24	11.081,24	100,00 %

CONTA GERAL DO ESTADO DO ANO 2016

Resumo da Despesa de Funcionamento, Segundo as Classificações Orgânica e Económica, em Comparação com a Dotação Orçamental

Âmbito: Distrital

Posição: 31-12-2016

Classificação Orgânica		Despesas com Pessoal			Bens e Serviços			Transferências Correntes			Outras Desp. Correntes e Encargos Gerais do Estado			Despesas de Capital			Total		
Código	Descrição	Dotação Final	Realização	%	Dotação Final	Realização	%	Dotação Final	Realização	%	Dotação Final	Realização	%	Dotação Final	Realização	%	Dotação Final	Realização	%
04H206241	SERVICO DISTRI TAL DE SAUDE, MULHER E ACCAO SOCIAL DA BEIRA	91.489,49	91.489,49	100,00 %	14.754,93	14.754,93	100,00 %	225,00	225,00	100,00 %	--	--	--	--	--	--	106.469,42	106.469,42	100,00 %
04H206341	SERVICO DISTRI TAL DE PLANEAMENTO E INFRAESTRUTURA DA BEIRA	0,00	0,00	--	0,00	0,00	--	0,00	0,00	--	--	--	--	--	--	--	0,00	0,00	--
04H206441	SERVICO DISTRI TAL DE EDUCACAO, JUVENTUDE E TECNOLOGIA DA BEIRA	13.075,27	13.075,27	100,00 %	7.406,27	7.406,27	100,00 %	65,00	65,00	100,00 %	--	--	--	--	--	--	20.546,54	20.546,54	100,00 %
04I020041	SECRETARIA DISTRI TAL DE FUNHALOURO	7.755,85	7.755,85	100,00 %	3.987,09	3.987,09	100,00 %	235,00	235,00	100,00 %	0,00	0,00	--	--	--	--	11.977,94	11.977,94	100,00 %
04I020241	SERVICO DISTRI TAL DE SAUDE, MULHER E ACCAO SOCIAL DE FUNHALOURO	12.634,03	12.634,03	100,00 %	2.599,96	2.599,96	100,00 %	20,00	20,00	100,00 %	--	--	--	--	--	--	15.253,98	15.253,98	100,00 %
04I020341	SERVICO DISTRI TAL DE ACTIVIDADES ECONOMICAS DE FUNHALOURO	5.413,56	5.413,56	100,00 %	793,31	793,31	100,00 %	27,20	27,20	100,00 %	--	--	--	--	--	--	6.234,07	6.234,07	100,00 %
04I020441	SERVICO DISTRI TAL DE EDUCACAO, JUVENTUDE E TECNOLOGIA DE	75.019,88	75.019,88	100,00 %	2.099,21	2.099,21	100,00 %	148,02	148,02	100,00 %	--	--	--	--	--	--	77.267,11	77.267,11	100,00 %
04I020541	SERVICO DISTRI TAL DE PLANEAMENTO E INFRA-ESTRUTURAS DE	1.228,71	1.228,71	100,00 %	573,43	573,43	100,00 %	36,11	36,11	100,00 %	--	--	--	--	--	--	1.838,24	1.838,24	100,00 %
04I030041	SECRETARIA DISTRI TAL DE GOVURO	8.078,77	8.078,77	100,00 %	3.218,63	3.033,50	94,25 %	261,97	261,97	100,00 %	--	--	--	--	--	--	11.559,37	11.374,25	98,40 %
04I030241	SERVICO DISTRI TAL DE SAUDE, MULHER E ACCAO SOCIAL DE GOVURO	15.778,67	15.778,67	100,00 %	3.364,89	3.364,89	100,00 %	15,00	15,00	100,00 %	--	--	--	--	--	--	19.158,57	19.158,57	100,00 %
04I030341	SERVICO DISTRI TAL DE ACTIVIDADES ECONOMICAS DE GOVURO	5.877,76	5.877,76	100,00 %	777,47	777,47	100,00 %	52,18	52,18	100,00 %	--	--	--	--	--	--	6.707,41	6.707,41	100,00 %
04I030441	SERVICO DISTRI TAL DE EDUCACAO, JUVENTUDE E TECNOLOGIA DE GOVURO	74.905,71	74.905,71	100,00 %	3.324,20	3.324,20	100,00 %	85,00	85,00	100,00 %	--	--	--	--	--	--	78.314,91	78.314,91	100,00 %
04I030541	SERVICO DISTRI TAL DE PLANEAMENTO E INFRA-ESTRUTURAS DE GOVURO	1.285,50	1.285,50	100,00 %	525,42	525,42	100,00 %	36,90	36,90	100,00 %	--	--	--	--	--	--	1.847,82	1.847,82	100,00 %
04I040041	SECRETARIA DISTRI TAL DE HOMOINE	10.877,76	10.877,76	100,00 %	4.396,96	4.396,96	100,00 %	334,01	334,01	100,00 %	--	--	--	--	--	--	15.608,72	15.608,72	100,00 %
04I040241	SERVICO DISTRI TAL DE SAUDE, MULHER E ACCAO	23.845,07	23.845,07	100,00 %	2.465,91	2.465,91	100,00 %	141,78	141,78	100,00 %	--	--	--	--	--	--	26.452,76	26.452,76	100,00 %

CONTA GERAL DO ESTADO DO ANO 2016

Resumo da Despesa de Funcionamento, Segundo as Classificações Orgânica e Económica, em Comparação com a Dotação Orçamental
Âmbito: Distrital

Posição: 31-12-2016

Classificação Orgânica		Despesas com Pessoal			Bens e Serviços			Transferências Correntes			Outras Desp. Correntes e Encargos Gerais do Estado			Despesas de Capital			Total		
Código	Descrição	Dotação Final	Realização	%	Dotação Final	Realização	%	Dotação Final	Realização	%	Dotação Final	Realização	%	Dotação Final	Realização	%	Dotação Final	Realização	%
041040341	HOMOINE SERVICO DISTRIAL DE ACTIVIDADES ECONOMICAS DE HOMOINE	6.523,35	6.523,35	100,00 %	1.435,31	1.435,31	100,00 %	88,43	88,43	100,00 %	--	--	--	--	--	--	8.047,09	8.047,09	100,00 %
041040441	SERVICO DISTRIAL DE EDUCAÇAO, JUVENTUDE E TECNOLOGIA DE HOMOINE	244.437,80	244.437,80	100,00 %	14.224,22	13.761,13	96,74 %	893,51	893,51	100,00 %	--	--	--	--	--	--	259.555,54	259.092,45	99,82 %
041040541	SERVICO DISTRIAL DE PLANEAMENTO E INFRA- ESTRUTURAS DE HOMOINE	2.269,61	2.269,61	100,00 %	846,93	834,65	98,55 %	172,38	172,38	100,00 %	--	--	--	--	--	--	3.288,92	3.276,64	99,63 %
041050041	SECRETARIA DISTRIAL DE INHARRIME	12.663,58	12.663,58	100,00 %	6.014,91	6.014,91	100,00 %	371,14	371,14	100,00 %	--	--	--	--	--	--	19.049,63	19.049,62	100,00 %
041050241	SERVICO DISTRIAL DE SAUDE, MULHER E ACCAO SOCIAL DE INHARRIME	21.939,57	21.939,57	100,00 %	3.826,81	3.826,81	100,00 %	470,04	470,04	100,00 %	--	--	--	--	--	--	26.236,41	26.236,41	100,00 %
041050341	SERVICO DISTRIAL DE ACTIVIDADES ECONOMICAS DE INHARRIME	8.728,19	8.728,19	100,00 %	1.234,06	1.234,06	100,00 %	69,94	69,94	100,00 %	--	--	--	--	--	--	10.032,19	10.032,19	100,00 %
041050441	SERVICO DISTRIAL DE EDUCAÇAO, JUVENTUDE E TECNOLOGIA DE INHARRIME	198.149,50	198.149,50	100,00 %	12.142,43	11.923,43	98,20 %	970,00	970,00	100,00 %	--	--	--	186,00	0,00	0,00 %	211.447,93	211.042,93	99,81 %
041050541	SERVICO DISTRIAL DE PLANEAMENTO E INFRA- ESTRUTURAS DE INHARRIME	2.219,67	2.219,67	100,00 %	797,30	797,30	100,00 %	15,00	15,00	100,00 %	--	--	--	--	--	--	3.031,97	3.031,97	100,00 %
041060041	SECRETARIA DISTRIAL DE INHASSORO	8.530,77	8.530,77	100,00 %	2.893,19	2.893,19	100,00 %	1.315,00	1.315,00	100,00 %	--	--	--	300,00	0,00	0,00 %	13.038,95	12.738,95	97,70 %
041060241	SERVICO DISTRIAL DE SAUDE, MULHER E ACCAO SOCIAL DE INHASSORO	17.533,08	17.533,08	100,00 %	1.967,48	1.967,48	100,00 %	254,71	254,71	100,00 %	--	--	--	--	--	--	19.755,27	19.755,27	100,00 %
041060341	SERVICO DISTRIAL DE ACTIVIDADES ECONOMICAS DE INHASSORO	8.080,34	8.080,34	100,00 %	950,43	950,43	100,00 %	299,43	299,43	100,00 %	--	--	--	--	--	--	9.330,20	9.330,20	100,00 %
041060441	SERVICO DISTRIAL DE EDUCAÇAO, JUVENTUDE E TECNOLOGIA DE INHASSORO	99.959,19	99.959,19	100,00 %	7.509,16	7.509,16	100,00 %	120,00	120,00	100,00 %	--	--	--	--	--	--	107.588,35	107.588,35	100,00 %
041060541	SERVICO DISTRIAL DE PLANEAMENTO E INFRA- ESTRUTURAS DE INHASSORO	1.697,26	1.697,26	100,00 %	727,58	727,58	100,00 %	140,17	140,17	100,00 %	--	--	--	--	--	--	2.565,01	2.565,01	100,00 %
041070041	SECRETARIA DISTRIAL DE JANGAMO	8.702,05	8.702,05	100,00 %	6.054,21	6.054,21	100,00 %	229,18	229,18	100,00 %	--	--	--	50,00	50,00	100,00 %	15.035,44	15.035,44	100,00 %

CONTA GERAL DO ESTADO DO ANO 2016

Resumo da Despesa de Funcionamento, Segundo as Classificações Orgânica e Económica, em Comparação com a Dotação Orçamental
Âmbito: Distrital

Posição: 31-12-2016

Classificação Orgânica		Despesas com Pessoal			Bens e Serviços			Transferências Correntes			Outras Desp. Correntes e Encargos Gerais do Estado			Despesas de Capital			Total		
Código	Descrição	Dotação Final	Realização	%	Dotação Final	Realização	%	Dotação Final	Realização	%	Dotação Final	Realização	%	Dotação Final	Realização	%	Dotação Final	Realização	%
041070241	SERVICO DISTRI TAL DE SAUDE, MULHER E ACCAO SOCIAL DE JANGAMO	20.147,13	20.147,13	100,00 %	5.007,67	5.007,25	99,99 %	157,40	157,40	100,00 %	--	--	--	--	--	--	25.312,20	25.311,78	100,00 %
041070341	SERVICO DISTRI TAL DE ACTIVIDADES ECONOMICAS DE JANGAMO	5.331,42	5.331,42	100,00 %	2.632,04	2.632,04	100,00 %	65,59	65,59	100,00 %	--	--	--	--	--	--	8.029,05	8.029,05	100,00 %
041070441	SERVICO DISTRI TAL DE EDUCACAO, JUVENTUDE E TECNOLOGIA DE JANGAMO	171.060,53	171.060,53	100,00 %	6.327,95	6.327,95	100,00 %	579,90	579,90	100,00 %	--	--	--	205,75	174,41	84,77 %	178.174,13	178.142,79	99,98 %
041070541	SERVICO DISTRI TAL DE PLANEAMENTO E INFRA-ESTRUTURAS DE JANGAMO	2.116,94	2.116,94	100,00 %	1.106,61	1.106,61	100,00 %	78,62	78,62	100,00 %	--	--	--	--	--	--	3.302,17	3.302,17	100,00 %
041080041	SECRETARIA DISTRI TAL DE MABOTE	9.663,98	9.663,98	100,00 %	4.223,33	4.223,33	100,00 %	307,08	307,08	100,00 %	--	--	--	--	--	--	14.194,39	14.194,39	100,00 %
041080241	SERVICO DISTRI TAL DE SAUDE, MULHER E ACCAO SOCIAL DE MABOTE	13.990,49	13.990,49	100,00 %	2.630,31	2.630,31	100,00 %	25,00	25,00	100,00 %	--	--	--	--	--	--	16.645,80	16.645,80	100,00 %
041080341	SERVICO DISTRI TAL DE ACTIVIDADES ECONOMICAS DE MABOTE	13.115,86	13.115,86	100,00 %	759,26	759,26	100,00 %	49,10	49,10	100,00 %	--	--	--	--	--	--	13.924,23	13.924,23	100,00 %
041080441	SERVICO DISTRI TAL DE EDUCACAO, JUVENTUDE E TECNOLOGIA DE MABOTE	94.450,91	94.450,91	100,00 %	4.998,54	4.998,54	100,00 %	50,00	50,00	100,00 %	--	--	--	--	--	--	99.499,44	99.499,44	100,00 %
041080541	SERVICO DISTRI TAL DE PLANEAMENTO E INFRA-ESTRUTURAS DE MABOTE	1.165,48	1.165,48	100,00 %	762,35	762,35	100,00 %	44,50	44,50	100,00 %	--	--	--	--	--	--	1.972,33	1.972,33	100,00 %
041090041	SECRETARIA DISTRI TAL DE MASSINGA	14.091,42	14.091,42	100,00 %	4.469,94	4.405,14	98,55 %	198,35	198,35	100,00 %	--	--	--	--	--	--	18.759,71	18.694,91	99,65 %
041090241	SERVICO DISTRI TAL DE SAUDE, MULHER E ACCAO SOCIAL DE MASSINGA	45.864,68	45.864,68	100,00 %	8.312,08	8.312,08	100,00 %	369,00	369,00	100,00 %	--	--	--	--	--	--	54.545,76	54.545,76	100,00 %
041090341	SERVICO DISTRI TAL DE ACTIVIDADES ECONOMICAS DE MASSINGA	10.716,72	10.716,72	100,00 %	1.499,33	1.499,33	100,00 %	96,95	96,95	100,00 %	--	--	--	--	--	--	12.313,00	12.313,00	100,00 %
041090441	SERVICO DISTRI TAL DE EDUCACAO, JUVENTUDE E TECNOLOGIA DE MASSINGA	405.492,61	405.492,61	100,00 %	14.404,35	14.404,35	100,00 %	290,00	290,00	100,00 %	--	--	--	--	--	--	420.186,96	420.186,96	100,00 %
041090541	SERVICO DISTRI TAL DE PLANEAMENTO E INFRA-ESTRUTURAS DE MASSINGA	3.120,07	3.120,07	100,00 %	1.501,24	1.501,24	100,00 %	79,56	79,56	100,00 %	--	--	--	--	--	--	4.700,87	4.700,87	100,00 %
041100041	SECRETARIA DISTRI TAL DA	4.599,40	4.599,40	100,00 %	2.594,94	2.594,94	100,00 %	257,23	257,23	100,00 %	--	--	--	--	--	--	7.451,57	7.451,57	100,00 %

CONTA GERAL DO ESTADO DO ANO 2016

Resumo da Despesa de Funcionamento, Segundo as Classificações Orgânica e Económica, em Comparação com a Dotação Orçamental
Âmbito: Distrital

Posição: 31-12-2016

Classificação Orgânica		Despesas com Pessoal			Bens e Serviços			Transferências Correntes			Outras Desp. Correntes e Encargos Gerais do Estado			Despesas de Capital			Total		
Código	Descrição	Dotação Final	Realização	%	Dotação Final	Realização	%	Dotação Final	Realização	%	Dotação Final	Realização	%	Dotação Final	Realização	%	Dotação Final	Realização	%
04I100341	MAXIXE SERVICO DISTRIAL DE ACTIVIDADES ECONOMICAS DA CIDADE DE MAXIXE - UGB	2.825,55	2.825,55	100,00 %	728,06	728,06	100,00 %	0,00	0,00	--	--	--	--	--	--	--	3.553,61	3.553,61	100,00 %
04I100541	SERVICO DISTRIAL DE PLANEAMENTO E INFRA- ESTRUTURAS DA CIDADE DE MAXIXE - UGB	1.198,05	1.198,05	100,00 %	601,59	601,59	100,00 %	97,61	97,61	100,00 %	--	--	--	--	--	--	1.897,25	1.897,25	100,00 %
04I110041	SECRETARIA DISTRIAL DE MORRUMBENE	9.615,83	9.615,83	100,00 %	6.843,58	6.843,58	100,00 %	314,68	314,68	100,00 %	--	--	--	--	--	--	16.774,09	16.774,09	100,00 %
04I110241	SERVICO DISTRIAL DE SAUDE, MULHER E ACCAO SOCIAL DE MORRUMBENE	25.300,47	25.300,47	100,00 %	5.064,06	5.064,06	100,00 %	262,58	262,58	100,00 %	--	--	--	--	--	--	30.627,10	30.627,10	100,00 %
04I110341	SERVICO DISTRIAL DE ACTIVIDADES ECONOMICAS DE MORRUMBENE	7.206,31	7.206,31	100,00 %	1.485,72	1.485,72	100,00 %	222,35	222,35	100,00 %	--	--	--	--	--	--	8.914,37	8.914,37	100,00 %
04I110441	SERVICO DISTRIAL DE EDUCAÇAO, JUVENTUDE E TECNOLOGIA DE	264.359,13	264.359,13	100,00 %	10.414,46	10.414,46	100,00 %	275,00	275,00	100,00 %	--	--	--	--	--	--	275.048,59	275.048,59	100,00 %
04I110541	SERVICO DISTRIAL DE PLANEAMENTO E INFRA- ESTRUTURAS DE	2.269,79	2.269,79	100,00 %	554,90	554,90	100,00 %	5,00	5,00	100,00 %	--	--	--	--	--	--	2.829,68	2.829,68	100,00 %
04I120041	SECRETARIA DISTRIAL DE PANDA	8.709,73	8.709,73	100,00 %	3.180,98	3.180,98	100,00 %	283,33	283,33	100,00 %	--	--	--	150,00	107,20	71,47 %	12.324,04	12.281,24	99,65 %
04I120241	SERVICO DISTRIAL DE SAUDE, MULHER E ACCAO SOCIAL DE PANDA	16.693,38	16.693,38	100,00 %	1.742,97	1.742,97	100,00 %	100,68	100,68	100,00 %	0,00	0,00	--	--	--	--	18.537,03	18.537,03	100,00 %
04I120341	SERVICO DISTRIAL DE ACTIVIDADES ECONOMICAS DE PANDA	5.653,21	5.653,21	100,00 %	679,70	679,70	100,00 %	0,00	0,00	--	--	--	--	--	--	--	6.332,91	6.332,91	100,00 %
04I120441	SERVICO DISTRIAL DE EDUCAÇAO, JUVENTUDE E TECNOLOGIA DE PANDA	86.012,83	86.012,83	100,00 %	3.480,45	3.480,45	100,00 %	150,00	150,00	100,00 %	--	--	--	--	--	--	89.643,27	89.643,27	100,00 %
04I120541	SERVICO DISTRIAL DE PLANEAMENTO E INFRA- ESTRUTURAS DE PANDA	2.315,04	2.315,04	100,00 %	666,90	666,90	100,00 %	5,00	5,00	100,00 %	--	--	--	--	--	--	2.986,94	2.986,94	100,00 %
04I130041	SECRETARIA DISTRIAL DE VILANCULOS	10.270,41	10.270,41	100,00 %	7.089,53	7.089,53	100,00 %	1.274,84	1.274,84	100,00 %	--	--	--	--	--	--	18.634,78	18.634,78	100,00 %
04I130241	SERVICO DISTRIAL DE SAUDE, MULHER E ACCAO SOCIAL DE VILANKULO	51.344,53	51.344,53	100,00 %	6.148,80	6.148,80	100,00 %	603,47	603,47	100,00 %	--	--	--	--	--	--	58.096,80	58.096,80	100,00 %

CONTA GERAL DO ESTADO DO ANO 2016

Resumo da Despesa de Funcionamento, Segundo as Classificações Orgânica e Económica, em Comparação com a Dotação Orçamental

Âmbito: Distrital

Posição: 31-12-2016

Classificação Orgânica		Despesas com Pessoal			Bens e Serviços			Transferências Correntes			Outras Desp. Correntes e Encargos Gerais do Estado			Despesas de Capital			Total		
Código	Descrição	Dotação Final	Realização	%	Dotação Final	Realização	%	Dotação Final	Realização	%	Dotação Final	Realização	%	Dotação Final	Realização	%	Dotação Final	Realização	%
041130341	SERVICO DISTRIAL DE ACTIVIDADES ECONOMICAS DE VILANKULO	8.932,66	8.932,66	100,00 %	1.732,28	1.732,28	100,00 %	687,68	687,68	100,00 %	--	--	--	--	--	--	11.352,61	11.352,61	100,00 %
041130441	SERVICO DISTRIAL DE EDUCACAO, JUVENTUDE E TECNOLOGIA DE VILANKULO	269.935,23	269.935,23	100,00 %	13.902,77	13.902,77	100,00 %	150,00	150,00	100,00 %	--	--	--	--	--	--	283.988,00	283.988,00	100,00 %
041130541	SERVICO DISTRIAL DE PLANEAMENTO E INFRA-ESTRUTURAS DE VILANKULO	4.443,48	4.443,48	100,00 %	1.045,70	1.045,70	100,00 %	498,44	498,44	100,00 %	--	--	--	--	--	--	5.987,62	5.987,62	100,00 %
041140041	SECRETARIA DISTRIAL DE ZAVALA	10.609,29	10.609,29	100,00 %	4.797,58	4.797,58	100,00 %	235,65	235,65	100,00 %	0,00	0,00	--	--	--	--	15.642,51	15.642,51	100,00 %
041140241	SERVICO DISTRIAL DE SAUDE, MULHER E ACCAO SOCIAL DE ZAVALA	35.819,32	35.819,32	100,00 %	6.402,96	6.402,96	100,00 %	79,65	79,65	100,00 %	--	--	--	--	--	--	42.301,93	42.301,93	100,00 %
041140341	SERVICO DISTRIAL DE ACTIVIDADES ECONOMICAS DE ZAVALA	4.271,23	4.271,23	100,00 %	936,06	936,06	100,00 %	5,00	5,00	100,00 %	--	--	--	--	--	--	5.212,29	5.212,29	100,00 %
041140441	SERVICO DISTRIAL DE EDUCACAO, JUVENTUDE E TECNOLOGIA DE ZAVALA	244.306,03	244.306,03	100,00 %	10.290,36	10.290,36	100,00 %	275,00	275,00	100,00 %	--	--	--	--	--	--	254.871,39	254.871,39	100,00 %
041143741	SERVICO DISTRIAL DE EDUCACAO, JUVENTUDE E TECNOLOGIA DA CIDADE DE MAXIXE	322.656,42	322.656,42	100,00 %	15.112,07	14.404,96	95,32 %	415,50	415,50	100,00 %	--	--	--	750,00	477,54	63,67 %	338.933,99	337.954,42	99,71 %
041143841	SERVICO DISTRIAL DE SAUDE, MULHER E ACCAO SOCIAL DA CIDADE DE MAXIXE	57.470,10	57.470,10	100,00 %	5.430,33	5.430,33	100,00 %	735,90	735,90	100,00 %	--	--	--	120,00	106,60	88,83 %	63.756,32	63.742,92	99,98 %
041143941	SERVICO DISTRIAL DE PLANEAMENTO E INFRA-ESTRUTURAS DE ZAVALA	1.424,14	1.424,14	100,00 %	696,15	696,15	100,00 %	35,00	35,00	100,00 %	--	--	--	--	--	--	2.155,29	2.155,29	100,00 %
041145641	SECRETARIA DISTRIAL DE INHAMBANE - UGB	3.484,28	3.484,28	100,00 %	2.423,14	2.423,14	100,00 %	123,46	123,46	100,00 %	--	--	--	--	--	--	6.030,88	6.030,88	100,00 %
041145741	SERVICO DISTRIAL DE SAUDE, MULHER E ACCAO SOCIAL DE INHAMBANE	21.782,07	21.782,07	100,00 %	2.143,69	2.143,69	100,00 %	744,49	744,49	100,00 %	--	--	--	--	--	--	24.670,25	24.670,25	100,00 %
041145841	SERVICO DISTRIAL DE PLANEAMENTO E INFRAESTRUTURA DE INHAMBANE	1.688,20	1.688,20	100,00 %	298,75	298,75	100,00 %	37,40	37,40	100,00 %	--	--	--	--	--	--	2.024,35	2.024,35	100,00 %
041145941	SERVICO DISTRIAL DE EDUCACAO, JUVENTUDE E	181.193,11	181.125,20	99,96 %	11.027,26	11.027,26	100,00 %	190,00	190,00	100,00 %	--	--	--	--	--	--	192.410,37	192.342,46	99,96 %

CONTA GERAL DO ESTADO DO ANO 2016

Resumo da Despesa de Funcionamento, Segundo as Classificações Orgânica e Económica, em Comparação com a Dotação Orçamental Âmbito: Distrital

Posição: 31-12-2016

Classificação Orgânica		Despesas com Pessoal			Bens e Serviços			Transferências Correntes			Outras Desp. Correntes e Encargos Gerais do Estado			Despesas de Capital			Total		
Código	Descrição	Dotação Final	Realização	%	Dotação Final	Realização	%	Dotação Final	Realização	%	Dotação Final	Realização	%	Dotação Final	Realização	%	Dotação Final	Realização	%
04I146041	TECNOLOGIA DE INHAMBANE SERVICO DISTRIAL DE ACTIVIDADES ECONOMICAS DE INHAMBANE	2.041,32	2.041,32	100,00 %	316,44	316,44	100,00 %	63,95	63,95	100,00 %	--	--	--	--	--	--	2.421,71	2.421,71	100,00 %
04J020041	SECRETARIA DISTRIAL DE BILENE-MACIA	19.977,73	19.977,73	100,00 %	7.719,17	7.719,16	100,00 %	210,02	210,02	100,00 %	--	--	--	--	--	--	27.906,93	27.906,92	100,00 %
04J020241	SERVICO DISTRIAL DE SAUDE, MULHER E ACCAO SOCIAL DE BILENE-MACIA	32.187,45	32.187,45	100,00 %	4.115,20	4.115,20	100,00 %	361,35	361,35	100,00 %	--	--	--	--	--	--	36.664,00	36.664,00	100,00 %
04J020341	SERVICO DISTRIAL DE ACTIVIDADES ECONOMICAS DE BILENE-MACIA	8.894,47	8.894,47	100,00 %	1.181,77	1.181,77	100,00 %	55,00	55,00	100,00 %	--	--	--	--	--	--	10.131,24	10.131,24	100,00 %
04J020441	SERVICO DISTRIAL DE EDUCACAO, JUVENTUDE E TECNOLOGIA DE BILENE-	261.943,07	261.943,07	100,00 %	9.443,47	9.443,47	100,00 %	237,00	237,00	100,00 %	--	--	--	--	--	--	271.623,53	271.623,53	100,00 %
04J020541	SERVICO DISTRIAL DE PLANEAMENTO E INFRA- ESTRUTURAS DE BILENE-	5.150,85	5.150,85	100,00 %	1.791,46	1.791,46	100,00 %	15,35	15,35	100,00 %	--	--	--	1.125,00	1.125,00	100,00 %	8.082,67	8.082,67	100,00 %
04J030041	SECRETARIA DISTRIAL DE CHIBUTO	18.644,84	18.644,84	100,00 %	5.721,19	5.721,16	100,00 %	47,00	47,00	100,00 %	--	--	--	--	--	--	24.413,03	24.413,00	100,00 %
04J030241	SERVICO DISTRIAL DE SAUDE, MULHER E ACCAO SOCIAL DE CHIBUTO	36.196,34	36.196,34	100,00 %	3.977,14	3.977,14	100,00 %	272,50	272,50	100,00 %	--	--	--	--	--	--	40.445,98	40.445,98	100,00 %
04J030341	SERVICO DISTRIAL DE ACTIVIDADES ECONOMICAS DE CHIBUTO	7.565,77	7.565,77	100,00 %	1.558,24	1.558,24	100,00 %	20,00	20,00	100,00 %	--	--	--	--	--	--	9.144,02	9.144,02	100,00 %
04J030441	SERVICO DISTRIAL DE EDUCACAO, JUVENTUDE E TECNOLOGIA DE CHIBUTO	271.253,29	271.253,29	100,00 %	8.370,23	8.370,23	100,00 %	190,00	190,00	100,00 %	--	--	--	300,00	299,68	99,89 %	280.113,52	280.113,20	100,00 %
04J030541	SERVICO DISTRIAL DE PLANEAMENTO E INFRA- ESTRUTURAS DE CHIBUTO	2.264,66	2.264,66	100,00 %	1.232,49	1.232,49	100,00 %	0,00	0,00	--	--	--	--	--	--	--	3.497,15	3.497,15	100,00 %
04J040041	SECRETARIA DISTRIAL DE CHICUALACUALA	10.371,71	10.371,71	100,00 %	3.122,46	3.122,46	100,00 %	105,63	105,63	100,00 %	--	--	--	--	--	--	13.599,80	13.599,80	100,00 %
04J040241	SERVICO DISTRIAL DE SAUDE, MULHER E ACCAO SOCIAL DE CHICUALACUALA	20.749,43	20.749,43	100,00 %	2.168,11	2.168,11	100,00 %	191,91	191,91	100,00 %	--	--	--	--	--	--	23.109,44	23.109,44	100,00 %
04J040341	SERVICO DISTRIAL DE ACTIVIDADES ECONOMICAS DE CHICUALACUALA	4.169,53	4.169,53	100,00 %	884,15	884,15	100,00 %	15,00	15,00	100,00 %	--	--	--	--	--	--	5.068,68	5.068,68	100,00 %

CONTA GERAL DO ESTADO DO ANO 2016

Resumo da Despesa de Funcionamento, Segundo as Classificações Orgânica e Económica, em Comparação com a Dotação Orçamental
Âmbito: Distrital

Posição: 31-12-2016

Classificação Orgânica		Despesas com Pessoal			Bens e Serviços			Transferências Correntes			Outras Desp. Correntes e Encargos Gerais do Estado			Despesas de Capital			Total		
Código	Descrição	Dotação Final	Realização	%	Dotação Final	Realização	%	Dotação Final	Realização	%	Dotação Final	Realização	%	Dotação Final	Realização	%	Dotação Final	Realização	%
04J040441	SERVICO DISTRIAL DE EDUCACAO, JUVENTUDE E TECNOLOGIA DE CHICUALACUALA	85.789,83	85.789,83	100,00 %	2.574,83	2.574,83	100,00 %	159,30	159,30	100,00 %	--	--	--	--	--	--	88.523,96	88.523,96	100,00 %
04J040541	SERVICO DISTRIAL DE PLANEAMENTO E INFRA-ESTRUTURAS DA CIDADE DE CHICUALACUALA	2.057,07	2.057,07	100,00 %	655,78	655,78	100,00 %	40,00	40,00	100,00 %	--	--	--	--	--	--	2.752,85	2.752,85	100,00 %
04J050041	SECRETARIA DISTRIAL DE CHIGUBO	8.451,06	8.451,06	100,00 %	3.182,15	3.182,15	100,00 %	15,00	15,00	100,00 %	--	--	--	--	--	--	11.648,21	11.648,21	100,00 %
04J050241	SERVICO DISTRIAL DE SAUDE, MULHER E ACCAO SOCIAL DE CHIGUBO	9.438,65	9.438,65	100,00 %	358,99	339,06	94,45 %	0,00	0,00	--	--	--	--	--	--	--	9.797,64	9.777,71	99,80 %
04J050341	SERVICO DISTRIAL DE ACTIVIDADES ECONOMICAS DE CHIGUBO	3.896,10	3.896,10	100,00 %	751,56	751,56	100,00 %	40,80	40,80	100,00 %	--	--	--	--	--	--	4.688,46	4.688,46	100,00 %
04J050441	SERVICO DISTRIAL DE EDUCACAO, JUVENTUDE E TECNOLOGIA DE CHIGUBO	43.096,58	43.096,58	100,00 %	687,40	687,40	100,00 %	35,00	35,00	100,00 %	--	--	--	0,00	0,00	--	43.818,98	43.818,98	100,00 %
04J050541	SERVICO DISTRIAL DE PLANEAMENTO E INFRA-ESTRUTURAS DA CIDADE DE CHIGUBO	3.616,14	3.616,14	100,00 %	419,56	419,56	100,00 %	18,00	18,00	100,00 %	--	--	--	--	--	--	4.053,70	4.053,70	100,00 %
04J060041	SECRETARIA DISTRIAL DE CHOKWE	13.971,92	13.971,92	100,00 %	4.825,60	4.779,74	99,05 %	1.222,86	1.222,86	100,00 %	--	--	--	475,00	474,78	99,95 %	20.495,38	20.449,29	99,78 %
04J060241	SERVICO DISTRIAL DE SAUDE, MULHER E ACCAO SOCIAL DE CHOKWE	70.607,97	70.607,97	100,00 %	6.135,21	6.135,21	100,00 %	582,01	582,01	100,00 %	--	--	--	--	--	--	77.325,19	77.325,19	100,00 %
04J060341	SERVICO DISTRIAL DE ACTIVIDADES ECONOMICAS DE CHOKWE	12.792,11	12.792,11	100,00 %	2.254,13	1.728,39	76,68 %	182,50	182,50	100,00 %	--	--	--	494,80	200,33	40,49 %	15.723,54	14.903,33	94,78 %
04J060441	SERVICO DISTRIAL DE EDUCACAO, JUVENTUDE E TECNOLOGIA DE CHOKWE	295.354,98	295.354,98	100,00 %	10.784,04	10.784,04	100,00 %	418,31	418,31	100,00 %	--	--	--	1.032,88	382,88	37,07 %	307.590,21	306.940,21	99,79 %
04J060541	SERVICO DISTRIAL DE PLANEAMENTO E INFRA-ESTRUTURAS DE CHOKWE	2.437,73	2.437,73	100,00 %	996,05	996,05	100,00 %	52,82	52,82	100,00 %	--	--	--	--	--	--	3.486,59	3.486,59	100,00 %
04J070041	SECRETARIA DISTRIAL DE GUIJA	14.061,38	14.061,38	100,00 %	3.713,25	3.713,25	100,00 %	830,00	830,00	100,00 %	--	--	--	125,60	125,60	100,00 %	18.730,23	18.730,23	100,00 %
04J070341	SERVICO DISTRIAL DE ACTIVIDADES ECONOMICAS	4.912,99	4.912,99	100,00 %	1.173,34	1.167,34	99,49 %	238,29	238,29	100,00 %	--	--	--	160,00	160,00	100,00 %	6.484,62	6.478,62	99,91 %

CONTA GERAL DO ESTADO DO ANO 2016

Resumo da Despesa de Funcionamento, Segundo as Classificações Orgânica e Económica, em Comparação com a Dotação Orçamental
Âmbito: Distrital

Posição: 31-12-2016

Classificação Orgânica		Despesas com Pessoal			Bens e Serviços			Transferências Correntes			Outras Desp. Correntes e Encargos Gerais do Estado			Despesas de Capital			Total		
Código	Descrição	Dotação Final	Realização	%	Dotação Final	Realização	%	Dotação Final	Realização	%	Dotação Final	Realização	%	Dotação Final	Realização	%	Dotação Final	Realização	%
04J070441	GUIJA SERVICO DISTRIAL DE EDUCACAO, JUVENTUDE E TECNOLOGIA DE GUIJA	125.712,63	125.712,63	100,00 %	2.351,43	2.201,42	93,62 %	519,62	519,62	100,00 %	--	--	--	995,00	639,99	64,32 %	129.578,69	129.073,67	99,61 %
04J080041	SECRETARIA DISTRIAL DE MABALANE	9.638,66	9.638,66	100,00 %	4.217,52	4.217,52	100,00 %	209,00	209,00	100,00 %	--	--	--	--	--	--	14.065,17	14.065,17	100,00 %
04J080241	SERVICO DISTRIAL DE SAUDE, MULHER E ACCAO SOCIAL DE MABALANE	10.649,47	10.649,47	100,00 %	1.150,91	1.150,91	100,00 %	75,50	75,50	100,00 %	--	--	--	--	--	--	11.875,88	11.875,88	100,00 %
04J080341	SERVICO DISTRIAL DE ACTIVIDADES ECONOMICAS DE MABALANE	3.444,46	3.444,46	100,00 %	337,44	337,44	100,00 %	99,23	99,23	100,00 %	--	--	--	--	--	--	3.881,13	3.881,13	100,00 %
04J080441	SERVICO DISTRIAL DE EDUCACAO, JUVENTUDE E TECNOLOGIA DE MABALANE	60.779,58	60.779,58	100,00 %	1.416,14	1.416,14	100,00 %	115,31	115,31	100,00 %	--	--	--	--	--	--	62.311,03	62.311,03	100,00 %
04J080541	SERVICO DISTRIAL DE PLANEAMENTO E INFRA-ESTRUTURAS DE MABALANE	2.084,07	2.084,07	100,00 %	532,57	523,82	98,36 %	116,68	116,68	100,00 %	--	--	--	50,00	41,10	82,20 %	2.783,32	2.765,67	99,37 %
04J090041	SECRETARIA DISTRIAL DE MANDLAKAZI	17.149,45	17.149,45	100,00 %	5.778,54	5.778,54	100,00 %	66,10	66,10	100,00 %	--	--	--	--	--	--	22.994,09	22.994,09	100,00 %
04J090241	SERVICO DISTRIAL DE SAUDE, MULHER E ACCAO SOCIAL DE MANDLAKAZE	42.011,68	42.011,68	100,00 %	3.919,35	3.872,30	98,80 %	140,00	140,00	100,00 %	--	--	--	--	--	--	46.071,03	46.023,98	99,90 %
04J090341	SERVICO DISTRIAL DE ACTIVIDADES ECONOMICAS DE MANDLAKAZE	6.346,32	6.346,32	100,00 %	1.062,03	1.062,03	100,00 %	114,90	114,90	100,00 %	--	--	--	--	--	--	7.523,25	7.523,25	100,00 %
04J090441	SERVICO DISTRIAL DE EDUCACAO, JUVENTUDE E TECNOLOGIA DE MANDLAKAZE	275.624,37	275.624,37	100,00 %	5.064,62	4.638,37	91,58 %	215,00	215,00	100,00 %	--	--	--	90,00	86,76	96,40 %	280.993,99	280.564,49	99,85 %
04J090541	SERVICO DISTRIAL DE PLANEAMENTO E INFRA-ESTRUTURAS DE	2.517,50	2.517,50	100,00 %	1.347,04	1.347,04	100,00 %	76,75	76,75	100,00 %	--	--	--	--	--	--	3.941,29	3.941,29	100,00 %
04J100041	SECRETARIA DISTRIAL DE MASSANGENA	10.519,96	10.519,96	100,00 %	2.671,23	2.671,23	100,00 %	110,00	110,00	100,00 %	--	--	--	--	--	--	13.301,19	13.301,19	100,00 %
04J100341	SERVICO DISTRIAL DE ACTIVIDADES ECONOMICAS DE MASSANGENA	2.821,99	2.821,99	100,00 %	595,60	595,60	100,00 %	0,00	0,00	--	--	--	--	--	--	--	3.417,59	3.417,59	100,00 %
04J100441	SERVICO DISTRIAL DE EDUCACAO, JUVENTUDE E TECNOLOGIA DE	44.936,20	44.936,20	100,00 %	1.907,91	1.907,91	100,00 %	139,50	139,50	100,00 %	--	--	--	--	--	--	46.983,60	46.983,60	100,00 %

CONTA GERAL DO ESTADO DO ANO 2016

Resumo da Despesa de Funcionamento, Segundo as Classificações Orgânica e Económica, em Comparação com a Dotação Orçamental
Âmbito: Distrital

Posição: 31-12-2016

Classificação Orgânica		Despesas com Pessoal			Bens e Serviços			Transferências Correntes			Outras Desp. Correntes e Encargos Gerais do Estado			Despesas de Capital			Total		
Código	Descrição	Dotação Final	Realização	%	Dotação Final	Realização	%	Dotação Final	Realização	%	Dotação Final	Realização	%	Dotação Final	Realização	%	Dotação Final	Realização	%
04J100541	SERVICO DISTRIAL DE PLANEAMENTO E INFRA-ESTRUTURAS DE	2.519,84	2.519,84	100,00 %	649,77	649,77	100,00 %	46,80	46,80	100,00 %	--	--	--	--	--	--	3.216,41	3.216,41	100,00 %
04J110041	SECRETARIA DISTRIAL DE MASSINGIR	14.778,25	14.778,25	100,00 %	3.401,78	3.401,78	100,00 %	532,67	532,67	100,00 %	--	--	--	100,00	100,00	100,00 %	18.812,70	18.812,70	100,00 %
04J110241	SERVICO DISTRIAL DE SAUDE, MULHER E ACCAO SOCIAL DE MASSINGIR	13.865,37	13.865,37	100,00 %	1.851,72	1.851,72	100,00 %	200,25	200,25	100,00 %	--	--	--	--	--	--	15.917,34	15.917,34	100,00 %
04J110341	SERVICO DISTRIAL DE ACTIVIDADES ECONOMICAS DE MASSINGIR	6.545,10	6.545,10	100,00 %	1.265,92	1.265,92	100,00 %	245,92	245,92	100,00 %	--	--	--	--	--	--	8.056,93	8.056,93	100,00 %
04J110441	SERVICO DISTRIAL DE EDUCACAO, JUVENTUDE E TECNOLOGIA DE MASSINGIR	73.373,65	73.373,65	100,00 %	1.956,00	1.956,00	100,00 %	393,00	393,00	100,00 %	--	--	--	155,00	143,10	92,32 %	75.877,65	75.865,75	99,98 %
04J110541	SERVICO DISTRIAL DE PLANEAMENTO E INFRA-ESTRUTURAS DE MASSINGIR	3.270,89	3.270,89	100,00 %	625,74	625,74	100,00 %	73,00	73,00	100,00 %	--	--	--	--	--	--	3.969,63	3.969,63	100,00 %
04J120041	SECRETARIA DISTRIAL DE XAI -XAI	15.370,08	15.370,08	100,00 %	4.349,13	4.349,13	100,00 %	452,24	452,24	100,00 %	--	--	--	--	--	--	20.171,45	20.171,45	100,00 %
04J120241	SERVICO DISTRIAL DE SAUDE, MULHER E ACCAO SOCIAL DE XAI-XAI	38.102,35	38.102,35	100,00 %	4.388,04	4.187,82	95,44 %	441,63	441,63	100,00 %	--	--	--	--	--	--	42.932,02	42.731,79	99,53 %
04J120341	SERVICO DISTRIAL DE ACTIVIDADES ECONOMICAS DE XAI-XAI	9.228,44	9.228,44	100,00 %	819,48	759,48	92,68 %	55,00	55,00	100,00 %	--	--	--	--	--	--	10.102,92	10.042,92	99,41 %
04J120441	SERVICO DISTRIAL DE EDUCACAO, JUVENTUDE E TECNOLOGIA DE XAI-XAI	341.927,61	341.927,61	100,00 %	8.918,95	8.657,51	97,07 %	335,92	335,92	100,00 %	--	--	--	121,44	121,34	99,92 %	351.303,92	351.042,38	99,93 %
04J120541	SERVICO DISTRIAL DE PLANEAMENTO E INFRA-ESTRUTURAS DE XAI-XAI	4.039,47	4.039,47	100,00 %	1.159,86	1.159,86	100,00 %	101,00	101,00	100,00 %	--	--	--	--	--	--	5.300,33	5.300,32	100,00 %
04J129241	SERVICO DISTRIAL DE PLANEAMENTO E INFRA-ESTRUTURA DE GUIJA	2.505,85	2.505,85	100,00 %	491,50	491,50	100,00 %	75,10	75,10	100,00 %	--	--	--	225,00	225,00	100,00 %	3.297,45	3.297,45	100,00 %
04J151041	SERVICO DISTRIAL DE SAUDE, MULHER E ACCAO SOCIAL DE GUIJA	17.369,84	17.369,84	100,00 %	1.830,20	1.799,13	98,30 %	265,00	265,00	100,00 %	--	--	--	511,52	460,37	90,00 %	19.976,56	19.894,34	99,59 %
04J151141	SERVICO DISTRIAL DE SAUDE, MULHER E ACCAO SOCIAL DE MASSANGENA	8.570,96	8.570,96	100,00 %	1.040,19	1.028,19	98,85 %	0,00	0,00	--	--	--	--	--	--	--	9.611,15	9.599,15	99,88 %
04K020041	SECRETARIA DISTRIAL DE	15.787,27	15.787,27	100,00 %	14.140,69	14.140,69	100,00 %	347,13	347,13	100,00 %	--	--	--	315,08	169,47	53,79 %	30.590,16	30.444,55	99,52 %

CONTA GERAL DO ESTADO DO ANO 2016

Resumo da Despesa de Funcionamento, Segundo as Classificações Orgânica e Económica, em Comparação com a Dotação Orçamental
Âmbito: Distrital

Posição: 31-12-2016

Classificação Orgânica		Despesas com Pessoal			Bens e Serviços			Transferências Correntes			Outras Desp. Correntes e Encargos Gerais do Estado			Despesas de Capital			Total		
Código	Descrição	Dotação Final	Realização	%	Dotação Final	Realização	%	Dotação Final	Realização	%	Dotação Final	Realização	%	Dotação Final	Realização	%	Dotação Final	Realização	%
04K020241	BOANE SERVICO DISTRIAL DE SAUDE, MULHER E ACCAO SOCIAL DE BOANE	41.691,64	41.691,64	100,00 %	6.606,17	6.606,17	100,00 %	145,41	145,41	100,00 %	--	--	--	0,00	0,00	--	48.443,22	48.443,22	100,00 %
04K020341	SERVICO DISTRIAL DE ACTIVIDADES ECONOMICAS DE BOANE	8.131,43	8.131,43	100,00 %	4.988,64	4.988,64	100,00 %	865,24	865,24	100,00 %	--	--	--	750,00	571,52	76,20 %	14.735,31	14.556,83	98,79 %
04K020441	SERVICO DISTRIAL DE EDUCACAO, JUVENTUDE E TECNOLOGIA DE BOANE	418.226,99	418.226,99	100,00 %	25.712,57	20.941,96	81,45 %	1.160,11	1.160,11	100,00 %	0,00	0,00	--	--	--	--	445.099,68	440.329,06	98,93 %
04K020541	SERVICO DISTRIAL DE PLANEAMENTO E INFRA-ESTRUTURAS DE BOANE	3.280,25	3.280,25	100,00 %	2.537,11	2.537,11	100,00 %	10,00	10,00	100,00 %	--	--	--	--	--	--	5.827,37	5.827,37	100,00 %
04K030041	SECRETARIA DISTRIAL DE MAGUDE	18.885,81	18.885,81	100,00 %	9.488,96	9.488,96	100,00 %	319,37	319,37	100,00 %	--	--	--	--	--	--	28.694,14	28.694,14	100,00 %
04K030241	SERVICO DISTRIAL DE SAUDE, MULHER E ACCAO SOCIAL DE MAGUDE	17.696,61	17.696,61	100,00 %	6.632,44	6.485,14	97,78 %	206,97	206,97	100,00 %	--	--	--	0,00	0,00	--	24.536,01	24.388,72	99,40 %
04K030341	SERVICO DISTRIAL DE ACTIVIDADES ECONOMICAS DE MAGUDE	6.966,96	6.966,96	100,00 %	610,86	610,86	100,00 %	10,00	10,00	100,00 %	--	--	--	--	--	--	7.587,82	7.587,82	100,00 %
04K030441	SERVICO DISTRIAL DE EDUCACAO, JUVENTUDE E TECNOLOGIA DE MAGUDE	151.679,07	151.679,07	100,00 %	2.535,67	2.535,67	100,00 %	72,00	72,00	100,00 %	--	--	--	285,59	31,94	11,18 %	154.572,34	154.318,69	99,84 %
04K030541	SERVICO DISTRIAL DE PLANEAMENTO E INFRA-ESTRUTURAS DE MAGUDE	4.177,57	4.177,57	100,00 %	1.614,74	1.614,74	100,00 %	128,62	128,62	100,00 %	--	--	--	--	--	--	5.920,94	5.920,94	100,00 %
04K040041	SECRETARIA DISTRIAL DE MANHICA	19.620,02	19.620,02	100,00 %	6.096,71	6.096,71	100,00 %	671,16	671,16	100,00 %	--	--	--	--	--	--	26.387,89	26.387,89	100,00 %
04K040241	SERVICO DISTRIAL DE SAUDE, MULHER E ACCAO SOCIAL DE MANHICA	53.800,25	53.800,25	100,00 %	13.167,65	13.167,65	100,00 %	1.687,00	1.687,00	100,00 %	--	--	--	--	--	--	68.654,90	68.654,90	100,00 %
04K040341	SERVICO DISTRIAL DE ACTIVIDADES ECONOMICAS DE MANHICA	8.331,33	8.331,33	100,00 %	1.608,99	1.608,99	100,00 %	171,70	171,70	100,00 %	--	--	--	--	--	--	10.112,01	10.112,01	100,00 %
04K040441	SERVICO DISTRIAL DE EDUCACAO, JUVENTUDE E TECNOLOGIA DE MANHICA - UGB	348.931,28	348.931,28	100,00 %	14.842,97	14.842,97	100,00 %	3.105,73	3.105,73	100,00 %	--	--	--	0,00	0,00	--	366.879,98	366.879,98	100,00 %
04K040541	SERVICO DISTRIAL DE PLANEAMENTO E INFRA-	3.716,11	3.716,11	100,00 %	768,18	768,18	100,00 %	126,40	126,40	100,00 %	--	--	--	--	--	--	4.610,69	4.610,69	100,00 %

CONTA GERAL DO ESTADO DO ANO 2016

Resumo da Despesa de Funcionamento, Segundo as Classificações Orgânica e Económica, em Comparação com a Dotação Orçamental
Âmbito: Distrital

Posição: 31-12-2016

Classificação Orgânica		Despesas com Pessoal			Bens e Serviços			Transferências Correntes			Outras Desp. Correntes e Encargos Gerais do Estado			Despesas de Capital			Total		
Código	Descrição	Dotação Final	Realização	%	Dotação Final	Realização	%	Dotação Final	Realização	%	Dotação Final	Realização	%	Dotação Final	Realização	%	Dotação Final	Realização	%
04K050041	ESTRUTURAS DE MANHICA SECRETARIA DISTRITAL DE MARRACUENE	22.916,76	22.916,76	100,00 %	7.526,43	7.526,43	100,00 %	370,42	370,42	100,00 %	0,00	0,00	--	4.200,00	1.034,79	24,64 %	35.013,61	31.848,40	90,96 %
04K050241	SERVICO DISTRITAL DE SAUDE, MULHER E ACCAO SOCIAL DE MARRACUENE	37.731,16	37.731,16	100,00 %	7.191,51	7.191,51	100,00 %	144,38	144,38	100,00 %	--	--	--	0,00	0,00	--	45.067,05	45.067,05	100,00 %
04K050341	SERVICO DISTRITAL DE ACTIVIDADES ECONOMICAS DE MARRACUENE	8.736,91	8.736,91	100,00 %	2.831,34	2.831,34	100,00 %	321,60	321,60	100,00 %	--	--	--	--	--	--	11.889,84	11.889,84	100,00 %
04K050441	SERVICO DISTRITAL DE EDUCACAO, JUVENTUDE E TECNOLOGIA DE	269.041,81	269.041,81	100,00 %	5.718,10	5.718,10	100,00 %	326,89	326,89	100,00 %	--	--	--	320,00	44,69	13,97 %	275.406,80	275.131,49	99,90 %
04K050541	SERVICO DISTRITAL DE PLANEAMENTO E INFRA-ESTRUTURAS DE	5.300,88	5.300,88	100,00 %	901,28	901,28	100,00 %	245,33	245,33	100,00 %	--	--	--	--	--	--	6.447,49	6.447,49	100,00 %
04K060041	SECRETARIA DISTRITAL DE MATUTUINE	18.390,08	18.390,08	100,00 %	7.238,56	7.238,56	100,00 %	219,14	219,14	100,00 %	--	--	--	550,19	0,00	0,00 %	26.397,98	25.847,79	97,92 %
04K060241	SERVICO DISTRITAL DE SAUDE, MULHER E ACCAO SOCIAL DE MATUTUINE	18.846,69	18.846,69	100,00 %	5.775,11	5.735,11	99,31 %	363,62	363,62	100,00 %	--	--	--	1.510,48	1.510,48	100,00 %	26.495,90	26.455,90	99,85 %
04K060341	SERVICO DISTRITAL DE ACTIVIDADES ECONOMICAS DE MATUTUINE	8.228,36	8.228,36	100,00 %	1.908,28	1.908,28	100,00 %	206,60	206,60	100,00 %	--	--	--	--	--	--	10.343,24	10.343,24	100,00 %
04K060441	SERVICO DISTRITAL DE EDUCACAO, JUVENTUDE E TECNOLOGIA DE MATUTUINE	135.783,07	135.783,07	100,00 %	7.482,22	7.482,22	100,00 %	1.354,25	1.354,25	100,00 %	--	--	--	--	--	--	144.619,54	144.619,54	100,00 %
04K060541	SERVICO DISTRITAL DE PLANEAMENTO E INFRA-ESTRUTURAS DE MATUTUINE	4.200,42	4.200,42	100,00 %	1.697,88	1.697,88	100,00 %	94,97	94,97	100,00 %	--	--	--	--	--	--	5.993,26	5.993,26	100,00 %
04K070041	SECRETARIA DISTRITAL DE MOAMBA	20.743,12	20.743,12	100,00 %	8.667,57	8.667,57	100,00 %	114,00	114,00	100,00 %	--	--	--	200,00	196,70	98,35 %	29.724,70	29.721,39	99,99 %
04K070241	SERVICO DISTRITAL DE SAUDE, MULHER E ACCAO SOCIAL DE MOAMBA	27.766,90	27.766,90	100,00 %	8.215,45	8.215,45	100,00 %	614,02	614,02	100,00 %	--	--	--	550,73	398,05	72,28 %	37.147,10	36.994,42	99,59 %
04K070341	SERVICO DISTRITAL DE ACTIVIDADES ECONOMICAS DE MOAMBA	8.987,35	8.987,35	100,00 %	1.710,80	1.710,80	100,00 %	0,00	0,00	--	--	--	--	--	--	--	10.698,15	10.698,15	100,00 %
04K070441	SERVICO DISTRITAL DE EDUCACAO, JUVENTUDE E TECNOLOGIA DA MOAMBA	143.756,19	143.756,19	100,00 %	7.165,99	7.165,99	100,00 %	350,73	350,73	100,00 %	--	--	--	60,00	0,00	0,00 %	151.332,91	151.272,91	99,96 %

CONTA GERAL DO ESTADO DO ANO 2016

Resumo da Despesa de Funcionamento, Segundo as Classificações Orgânica e Económica, em Comparação com a Dotação Orçamental
Âmbito: Distrital

Posição: 31-12-2016

Classificação Orgânica		Despesas com Pessoal			Bens e Serviços			Transferências Correntes			Outras Desp. Correntes e Encargos Gerais do Estado			Despesas de Capital			Total		
Código	Descrição	Dotação Final	Realização	%	Dotação Final	Realização	%	Dotação Final	Realização	%	Dotação Final	Realização	%	Dotação Final	Realização	%	Dotação Final	Realização	%
04K070541	SERVICO DISTRIAL DE PLANEAMENTO E INFRA-ESTRUTURAS DE MOAMBA	4.345,56	4.345,56	100,00 %	1.354,58	1.354,58	100,00 %	0,00	0,00	--	--	--	--	--	--	--	5.700,14	5.700,14	100,00 %
04K080041	SECRETARIA DISTRIAL DE NAMAACHA	13.575,73	13.575,73	100,00 %	5.209,34	5.209,34	100,00 %	533,95	533,95	100,00 %	0,00	0,00	--	--	--	--	19.319,02	19.319,02	100,00 %
04K080241	SERVICO DISTRIAL DE SAUDE, MULHER E ACCAO SOCIAL DE NAMAACHA	16.916,60	16.916,60	100,00 %	5.535,38	5.535,38	100,00 %	150,31	150,31	100,00 %	--	--	--	0,00	0,00	--	22.602,28	22.602,28	100,00 %
04K080341	SERVICO DISTRIAL DE ACTIVIDADES ECONOMICAS DE NAMAACHA	11.261,40	11.261,40	100,00 %	1.385,00	1.385,00	100,00 %	195,79	195,79	100,00 %	--	--	--	--	--	--	12.842,19	12.842,19	100,00 %
04K080441	SERVICO DISTRIAL DE EDUCACAO, JUVENTUDE E TECNOLOGIA DE NAMAACHA	146.612,18	146.612,18	100,00 %	9.629,02	9.629,02	100,00 %	247,36	247,36	100,00 %	0,00	0,00	--	620,00	116,79	18,84 %	157.108,57	156.605,35	99,68 %
04K080541	SERVICO DISTRIAL DE PLANEAMENTO E INFRA-ESTRUTURAS DE NAMAACHA	3.371,96	3.371,96	100,00 %	1.335,74	1.286,30	96,30 %	191,17	191,17	100,00 %	--	--	--	--	--	--	4.898,86	4.849,42	98,99 %
04K212941	SECRETARIA DISTRIAL DA MATOLA - UGB	6.139,19	6.139,19	100,00 %	6.695,81	6.695,81	100,00 %	1.149,82	1.149,82	100,00 %	--	--	--	--	--	--	13.984,82	13.984,82	100,00 %
04K213041	SERVICO DISTRIAL DE SAUDE, MULHER E ACCAO SOCIAL DA MATOLA	88.569,48	88.569,48	100,00 %	4.962,84	4.962,84	100,00 %	--	--	--	0,00	0,00	--	0,00	0,00	--	93.532,32	93.532,32	100,00 %
04K213241	SERVICO DISTRIAL DE EDUCACAO, JUVENTUDE E TECNOLOGIA DA MATOLA	16.211,39	16.211,39	100,00 %	4.493,39	4.493,39	100,00 %	--	--	--	--	--	--	0,00	0,00	--	20.704,78	20.704,78	100,00 %
04K213341	SERVICO DISTRIAL DE ACTIVIDADES ECONOMICAS DA MATOLA	5.312,14	5.312,14	100,00 %	1.135,03	1.135,03	100,00 %	--	--	--	--	--	--	--	--	--	6.447,17	6.447,17	100,00 %
Total		31.531.098,86	31.531.326,64	100,00 %	2.414.937,33	2.370.528,89	98,16 %	221.663,00	221.663,00	100,00 %	0,00	0,00	0,00	80.267,29	49.547,97	61,73 %	34.247.966,48	34.173.066,51	99,78 %

CONTA GERAL DO ESTADO DO ANO 2016

Resumo da Despesa de Funcionamento, Segundo as Classificações Orgânica e Económica, em Comparação com a Dotação Orçamental Distritos de Niassa

Posição: 31-12-2016

Classificação Orgânica		Despesas com Pessoal			Bens e Serviços			Transferências Correntes			Outras Desp. Correntes e Encargos Gerais do Estado			Despesas de Capital			Total		
Código	Descrição	Dotação Final	Realização	%	Dotação Final	Realização	%	Dotação Final	Realização	%	Dotação Final	Realização	%	Dotação Final	Realização	%	Dotação Final	Realização	%
04B020041	SECRETARIA DISTRITAL DE CUAMBA	16.261,20	16.261,20	100,00 %	3.803,82	3.301,92	86,81 %	72,14	72,14	100,00 %	--	--	--	--	--	--	20.137,16	19.635,26	97,51 %
04B020241	SERVICO DISTRITAL DE SAUDE, MULHER E ACCAO SOCIAL DE CUAMBA	68.516,92	68.516,92	100,00 %	5.576,83	5.417,58	97,14 %	130,00	130,00	100,00 %	0,00	0,00	--	--	--	--	74.223,76	74.064,50	99,79 %
04B020341	SERVICO DISTRITAL DE ACTIVIDADES ECONOMICAS DE CUAMBA	7.612,54	7.612,54	100,00 %	1.449,46	994,46	68,61 %	54,20	54,20	100,00 %	--	--	--	--	--	--	9.116,20	8.661,20	95,01 %
04B020541	SERVICO DISTRITAL DE PLANEAMENTO E INFRA-ESTRUTURAS DE CUAMBA	4.683,79	4.683,79	100,00 %	224,74	224,74	100,00 %	66,16	66,16	100,00 %	--	--	--	--	--	--	4.974,70	4.974,70	100,00 %
04B030041	SECRETARIA DISTRITAL DE LAGO	14.442,40	14.442,40	100,00 %	1.996,05	1.996,05	100,00 %	24,95	24,95	100,00 %	--	--	--	--	--	--	16.463,41	16.463,41	100,00 %
04B030241	SERVICO DISTRITAL DE SAUDE, MULHER E ACCAO SOCIAL DE LAGO	15.679,78	15.679,78	100,00 %	997,78	997,78	100,00 %	32,74	32,74	100,00 %	0,00	0,00	--	--	--	--	16.710,30	16.710,30	100,00 %
04B030341	SERVICO DISTRITAL DE ACTIVIDADES ECONOMICAS DE LAGO	3.674,59	3.674,59	100,00 %	129,63	129,63	100,00 %	10,00	10,00	100,00 %	--	--	--	--	--	--	3.814,22	3.814,22	100,00 %
04B030541	SERVICO DISTRITAL DE PLANEAMENTO E INFRA-ESTRUTURAS DE LAGO	2.259,95	2.259,95	100,00 %	102,63	102,63	100,00 %	5,00	5,00	100,00 %	--	--	--	--	--	--	2.367,58	2.367,58	100,00 %
04B040041	SECRETARIA DISTRITAL DE CHIMBONILA	11.166,41	11.166,41	100,00 %	2.359,25	2.066,45	87,59 %	35,00	35,00	100,00 %	--	--	--	--	--	--	13.560,66	13.267,86	97,84 %
04B040241	SERVICO DISTRITAL DE SAUDE, MULHER E ACCAO SOCIAL DE CHIMBONILA	16.268,60	16.268,60	100,00 %	1.727,12	1.727,12	100,00 %	45,00	45,00	100,00 %	--	--	--	--	--	--	18.040,72	18.040,72	100,00 %
04B040341	SERVICO DISTRITAL DE ACTIVIDADES ECONOMICAS DE CHIMBONILA	4.460,20	4.460,20	100,00 %	1.062,22	916,67	86,30 %	20,00	20,00	100,00 %	--	--	--	--	--	--	5.542,42	5.396,87	97,37 %
04B040441	SERVICO DISTRITAL DE EDUCACAO, JUVENTUDE E TECNOLOGIA DE CHIMBONILA	75.647,74	75.647,74	100,00 %	1.187,41	1.187,41	100,00 %	58,08	58,08	100,00 %	--	--	--	--	--	--	76.893,23	76.893,23	100,00 %
04B040541	SERVICO DISTRITAL DE PLANEAMENTO E INFRA-ESTRUTURAS DE CHIMBONILA	2.294,48	2.294,48	100,00 %	456,78	437,78	95,84 %	10,00	10,00	100,00 %	--	--	--	--	--	--	2.761,26	2.742,26	99,31 %
04B050041	SECRETARIA DISTRITAL DE MAJUNE	12.803,40	12.803,40	100,00 %	2.622,52	2.622,52	100,00 %	120,00	120,00	100,00 %	--	--	--	--	--	--	15.545,91	15.545,91	100,00 %
04B050241	SERVICO DISTRITAL DE SAUDE, MULHER E ACCAO SOCIAL DE MAJUNE	12.607,09	12.607,09	100,00 %	1.277,90	1.277,90	100,00 %	35,00	35,00	100,00 %	0,00	0,00	--	--	--	--	13.920,00	13.920,00	100,00 %

CONTA GERAL DO ESTADO DO ANO 2016

Resumo da Despesa de Funcionamento, Segundo as Classificações Orgânica e Económica, em Comparação com a Dotação Orçamental Distritos de Niassa

Posição: 31-12-2016

Classificação Orgânica		Despesas com Pessoal			Bens e Serviços			Transferências Correntes			Outras Desp. Correntes e Encargos Gerais do Estado			Despesas de Capital			Total		
Código	Descrição	Dotação Final	Realização	%	Dotação Final	Realização	%	Dotação Final	Realização	%	Dotação Final	Realização	%	Dotação Final	Realização	%	Dotação Final	Realização	%
04B050341	SERVICO DISTRIAL DE ACTIVIDADES ECONOMICAS DE MAJUNE	4.275,42	4.275,42	100,00 %	688,24	688,24	100,00 %	88,00	88,00	100,00 %	--	--	--	--	--	--	5.051,66	5.051,66	100,00 %
04B050441	SERVICO DISTRIAL DE EDUCACAO, JUVENTUDE E TECNOLOGIA DE MAJUNE	52.367,48	52.367,48	100,00 %	1.454,80	1.454,80	100,00 %	95,00	95,00	100,00 %	--	--	--	--	--	--	53.917,28	53.917,28	100,00 %
04B050541	SERVIÇO DISTRIAL DE PLANEAMENTO E INFRA-ESTRUTURAS DE MAJUNE -	1.533,47	1.533,47	100,00 %	129,87	129,87	100,00 %	5,14	5,14	100,00 %	--	--	--	--	--	--	1.668,48	1.668,48	100,00 %
04B060041	SECRETARIA DISTRIAL DE MANDIMBA	14.520,95	14.520,95	100,00 %	2.905,30	2.905,30	100,00 %	280,00	280,00	100,00 %	--	--	--	--	--	--	17.706,25	17.706,25	100,00 %
04B060241	SERVICO DISTRIAL DE SAUDE, MULHER E ACCAO SOCIAL DE MANDIMBA	23.307,63	23.307,63	100,00 %	4.058,12	4.058,12	100,00 %	230,00	230,00	100,00 %	0,00	0,00	--	--	--	--	27.595,74	27.595,74	100,00 %
04B060341	SERVICO DISTRIAL DE ACTIVIDADES ECONOMICAS DE MANDIMBA	5.461,22	5.461,22	100,00 %	886,61	816,61	92,10 %	99,85	99,85	100,00 %	--	--	--	--	--	--	6.447,67	6.377,67	98,91 %
04B060441	SERVICO DISTRIAL DE EDUCACAO, JUVENTUDE E TECNOLOGIA DE MANDIMBA	200.628,93	200.628,93	100,00 %	3.034,63	3.034,63	100,00 %	210,00	210,00	100,00 %	--	--	--	--	--	--	203.873,57	203.873,57	100,00 %
04B060541	SERVIÇO DISTRIAL DE PLANEAMENTO E INFRA-ESTRUTURAS DE MANDIMBA	1.420,79	1.420,79	100,00 %	172,22	172,22	100,00 %	30,00	30,00	100,00 %	--	--	--	--	--	--	1.623,01	1.623,01	100,00 %
04B070041	SECRETARIA DISTRIAL DE MARRUPA	10.378,35	10.378,35	100,00 %	1.905,61	1.905,61	100,00 %	231,40	231,40	100,00 %	--	--	--	--	--	--	12.515,36	12.515,36	100,00 %
04B070241	SERVICO DISTRIAL DE SAUDE, MULHER E ACCAO SOCIAL DE MARRUPA	22.701,45	22.701,45	100,00 %	3.237,24	3.205,83	99,03 %	1.330,06	1.330,06	100,00 %	0,00	0,00	--	212,00	40,48	19,09 %	27.480,75	27.277,82	99,26 %
04B070341	SERVICO DISTRIAL DE ACTIVIDADES ECONOMICAS DE MARRUPA	6.863,50	6.863,50	100,00 %	662,86	662,86	100,00 %	392,53	392,53	100,00 %	--	--	--	--	--	--	7.918,89	7.918,89	100,00 %
04B070441	SERVICO DISTRIAL DE EDUCACAO, JUVENTUDE E TECNOLOGIA DE MARRUPA	100.711,92	100.711,92	100,00 %	2.232,10	2.232,10	100,00 %	195,00	195,00	100,00 %	--	--	--	--	--	--	103.139,02	103.139,02	100,00 %
04B070541	SERVICO DISTRIAL DE PLANEAMENTO E INFRA-ESTRUTURA DE MARRUPA	2.230,13	2.230,13	100,00 %	744,91	744,91	100,00 %	520,40	520,40	100,00 %	--	--	--	--	--	--	3.495,44	3.495,44	100,00 %
04B080041	SECRETARIA DISTRIAL DE MAUA	9.627,20	9.627,20	100,00 %	1.177,59	1.177,59	100,00 %	102,83	102,83	100,00 %	--	--	--	--	--	--	10.907,63	10.907,63	100,00 %
04B080241	SERVICO DISTRIAL DE SAUDE, MULHER E ACCAO	12.438,72	12.438,72	100,00 %	3.948,32	3.948,32	100,00 %	37,64	37,64	100,00 %	--	--	--	--	--	--	16.424,68	16.424,68	100,00 %

CONTA GERAL DO ESTADO DO ANO 2016

Resumo da Despesa de Funcionamento, Segundo as Classificações Orgânica e Económica, em Comparação com a Dotação Orçamental
Distritos de Niassa

Posição: 31-12-2016

Classificação Orgânica		Despesas com Pessoal			Bens e Serviços			Transferências Correntes			Outras Desp. Correntes e Encargos Gerais do Estado			Despesas de Capital			Total		
Código	Descrição	Dotação Final	Realização	%	Dotação Final	Realização	%	Dotação Final	Realização	%	Dotação Final	Realização	%	Dotação Final	Realização	%	Dotação Final	Realização	%
	MAUA																		
04B080341	SERVICO DISTRIAL DE ACTIVIDADES ECONOMICAS DE MAUA	3.235,83	3.235,83	100,00 %	362,11	362,11	100,00 %	29,35	29,35	100,00 %	--	--	--	--	--	--	3.627,29	3.627,29	100,00 %
04B080441	SERVICO DISTRIAL DE EDUCACAO, JUVENTUDE E TECNOLOGIA DE MAUA	75.863,23	75.863,23	100,00 %	1.071,61	1.071,61	100,00 %	190,00	190,00	100,00 %	--	--	--	--	--	--	77.124,84	77.124,84	100,00 %
04B080541	SERVICO DISTRIAL DE PLANEAMENTO E INFRA-ESTRUTURAS DE MAUA	1.458,74	1.458,74	100,00 %	177,09	177,09	100,00 %	0,00	0,00	--	--	--	--	--	--	--	1.635,83	1.635,83	100,00 %
04B090041	SECRETARIA DISTRIAL DE MAVAGO	8.938,64	8.938,64	100,00 %	1.052,19	1.052,19	100,00 %	30,00	30,00	100,00 %	--	--	--	--	--	--	10.020,84	10.020,84	100,00 %
04B090241	SERVICO DISTRIAL DE SAUDE, MULHER E ACCAO SOCIAL DE MAVAGO - UGB	9.541,53	9.541,53	100,00 %	985,84	985,84	100,00 %	20,00	20,00	100,00 %	--	--	--	--	--	--	10.547,37	10.547,37	100,00 %
04B090341	SERVICO DISTRIAL DE ACTIVIDADES ECONOMICAS DE MAVAGO	3.955,32	3.955,32	100,00 %	272,81	272,81	100,00 %	20,00	20,00	100,00 %	--	--	--	--	--	--	4.248,13	4.248,13	100,00 %
04B090441	SERVICO DISTRIAL DE EDUCACAO, JUVENTUDE E TECNOLOGIA DE MAVAGO	40.720,14	40.720,14	100,00 %	1.152,42	1.152,42	100,00 %	45,00	45,00	100,00 %	--	--	--	--	--	--	41.917,56	41.917,56	100,00 %
04B090541	SERVICO DISTRIAL DE PLANEAMENTO E INFRA-ESTRUTURAS DE MAVAGO - SDPI	1.513,35	1.513,35	100,00 %	277,71	277,71	100,00 %	10,00	10,00	100,00 %	--	--	--	--	--	--	1.801,06	1.801,06	100,00 %
04B100041	SECRETARIA DISTRIAL DE MECANHELAS	11.349,52	11.349,52	100,00 %	1.229,28	1.229,28	100,00 %	20,00	20,00	100,00 %	--	--	--	--	--	--	12.598,80	12.598,80	100,00 %
04B100241	SERVICO DISTRIAL DE SAUDE, MULHER E ACCAO SOCIAL DE MECANHELAS	17.365,01	17.365,01	100,00 %	333,50	333,50	100,00 %	40,00	40,00	100,00 %	0,00	0,00	--	--	--	--	17.738,51	17.738,51	100,00 %
04B100341	SERVICO DISTRIAL DE ACTIVIDADES ECONOMICAS DE MECANHELAS	3.398,77	3.398,77	100,00 %	173,70	173,70	100,00 %	20,00	20,00	100,00 %	--	--	--	--	--	--	3.592,47	3.592,47	100,00 %
04B100441	SERVICO DISTRIAL DE EDUCACAO, JUVENTUDE E TECNOLOGIA DE MECANHELAS	195.778,39	195.778,39	100,00 %	859,82	859,82	100,00 %	72,00	72,00	100,00 %	--	--	--	--	--	--	196.710,22	196.710,22	100,00 %
04B100541	SERVICO DISTRIAL DE PLANEAMENTO E INFRA-ESTRUTURAS DE	1.623,92	1.623,92	100,00 %	251,24	251,24	100,00 %	10,00	10,00	100,00 %	--	--	--	--	--	--	1.885,16	1.885,16	100,00 %
04B110041	SECRETARIA DISTRIAL DE MECULA	9.279,33	9.279,33	100,00 %	1.514,47	1.514,47	100,00 %	72,70	72,70	100,00 %	--	--	--	--	--	--	10.866,50	10.866,50	100,00 %

CONTA GERAL DO ESTADO DO ANO 2016

Resumo da Despesa de Funcionamento, Segundo as Classificações Orgânica e Económica, em Comparação com a Dotação Orçamental
Distritos de Niassa

Posição: 31-12-2016

Classificação Orgânica		Despesas com Pessoal			Bens e Serviços			Transferências Correntes			Outras Desp. Correntes e Encargos Gerais do Estado			Despesas de Capital			Total		
Código	Descrição	Dotação Final	Realização	%	Dotação Final	Realização	%	Dotação Final	Realização	%	Dotação Final	Realização	%	Dotação Final	Realização	%	Dotação Final	Realização	%
04B110241	SERVICO DISTRIAL DE SAUDE, MULHER E ACCAO SOCIAL DE MECULA	6.049,57	6.049,57	100,00 %	719,74	719,74	100,00 %	15,00	15,00	100,00 %	0,00	0,00	--	--	--	--	6.784,31	6.784,31	100,00 %
04B110341	SERVICO DISTRIAL DE ACTIVIDADES ECONOMICAS DE MECULA	3.827,42	3.827,42	100,00 %	583,20	583,20	100,00 %	10,00	10,00	100,00 %	--	--	--	--	--	--	4.420,62	4.420,62	100,00 %
04B110441	SERVICO DISTRIAL DE EDUCACAO, JUVENTUDE E TECNOLOGIA DE MECULA	29.720,12	29.720,12	100,00 %	779,38	779,38	100,00 %	20,00	20,00	100,00 %	--	--	--	--	--	--	30.519,50	30.519,50	100,00 %
04B110541	SERVIÇO DISTRIAL DE PLANEAMENTO E INFRA-ESTRUTURAS DE MECULA - SDPI	1.261,50	1.261,50	100,00 %	510,51	510,51	100,00 %	5,00	5,00	100,00 %	--	--	--	--	--	--	1.777,02	1.777,02	100,00 %
04B120041	SECRETARIA DISTRIAL DE METARICA	9.045,09	9.045,09	100,00 %	628,48	628,48	100,00 %	149,47	149,47	100,00 %	--	--	--	--	--	--	9.823,04	9.823,04	100,00 %
04B120241	SERVICO DISTRIAL DE SAUDE, MULHER E ACCAO SOCIAL DE METARICA	9.953,68	9.953,68	100,00 %	760,81	760,81	100,00 %	5,00	5,00	100,00 %	--	--	--	--	--	--	10.719,49	10.719,49	100,00 %
04B120341	SERVICO DISTRIAL DE ACTIVIDADES ECONOMICAS DE METARICA	2.539,56	2.539,56	100,00 %	659,50	659,50	100,00 %	15,00	15,00	100,00 %	--	--	--	--	--	--	3.214,06	3.214,06	100,00 %
04B120441	SERVICO DISTRIAL DE EDUCACAO, JUVENTUDE E TECNOLOGIA DE METARICA	57.371,52	57.371,52	100,00 %	909,00	909,00	100,00 %	75,00	75,00	100,00 %	--	--	--	--	--	--	58.355,52	58.355,52	100,00 %
04B120541	SERVIÇO DISTRIAL DE PLANEAMENTO E INFRA-ESTRUTURAS DE METARICA - SDPI	1.861,51	1.861,51	100,00 %	367,11	367,11	100,00 %	15,00	15,00	100,00 %	--	--	--	--	--	--	2.243,62	2.243,62	100,00 %
04B130041	SECRETARIA DISTRIAL DE MUEMBE	11.619,47	11.619,47	100,00 %	1.422,95	1.422,95	100,00 %	125,01	125,01	100,00 %	--	--	--	--	--	--	13.167,43	13.167,43	100,00 %
04B130241	SERVICO DISTRIAL DE SAUDE, MULHER E ACCAO SOCIAL DE MUEMBE	8.002,02	8.002,02	100,00 %	140,18	140,18	100,00 %	0,00	0,00	--	0,00	0,00	--	--	--	--	8.142,19	8.142,19	100,00 %
04B130341	SERVICO DISTRIAL DE ACTIVIDADES ECONOMICAS DE MUEMBE	3.995,59	3.995,59	100,00 %	213,49	213,49	100,00 %	35,00	35,00	100,00 %	--	--	--	--	--	--	4.244,07	4.244,07	100,00 %
04B130441	SERVICO DISTRIAL DE EDUCACAO, JUVENTUDE E TECNOLOGIA DE MUEMBE	46.386,77	46.386,77	100,00 %	1.037,80	1.037,80	100,00 %	180,00	180,00	100,00 %	--	--	--	--	--	--	47.604,57	47.604,57	100,00 %
04B130541	SERVIÇO DISTRIAL DE PLANEAMENTO E INFRA-	1.503,83	1.503,83	100,00 %	215,15	215,15	100,00 %	0,00	0,00	--	--	--	--	--	--	--	1.718,98	1.718,98	100,00 %

CONTA GERAL DO ESTADO DO ANO 2016

Resumo da Despesa de Funcionamento, Segundo as Classificações Orgânica e Económica, em Comparação com a Dotação Orçamental
Distritos de Niassa

Posição: 31-12-2016

Classificação Orgânica		Despesas com Pessoal			Bens e Serviços			Transferências Correntes			Outras Desp. Correntes e Encargos Gerais do Estado			Despesas de Capital			Total		
Código	Descrição	Dotação Final	Realização	%	Dotação Final	Realização	%	Dotação Final	Realização	%	Dotação Final	Realização	%	Dotação Final	Realização	%	Dotação Final	Realização	%
04B140041	ESTRUTURAS DE MUEMBE SECRETARIA DISTRITAL DE NGAUMA	8.720,83	8.720,83	100,00 %	1.362,42	1.362,42	100,00 %	182,74	182,74	100,00 %	--	--	--	--	--	--	10.265,98	10.265,98	100,00 %
04B140241	SERVICO DISTRITAL DE SAUDE, MULHER E ACCAO SOCIAL DE NGAUMA	8.989,00	8.989,00	100,00 %	1.630,50	1.630,50	100,00 %	243,77	243,77	100,00 %	--	--	--	--	--	--	10.863,27	10.863,27	100,00 %
04B140341	SERVICO DISTRITAL DE ACTIVIDADES ECONOMICAS DE NGAUMA	3.731,61	3.731,61	100,00 %	359,84	359,84	100,00 %	75,00	75,00	100,00 %	--	--	--	--	--	--	4.166,45	4.166,45	100,00 %
04B140541	SERVICO DISTRITAL DE PLANEAMENTO E INFRA- ESTRUTURAS DE NGAUMA	1.099,23	1.099,23	100,00 %	368,87	368,87	100,00 %	5,00	5,00	100,00 %	--	--	--	--	--	--	1.473,10	1.473,10	100,00 %
04B150041	SECRETARIA DISTRITAL DE NIPEPE	7.565,96	7.565,96	100,00 %	1.072,66	1.072,66	100,00 %	20,00	20,00	100,00 %	--	--	--	--	--	--	8.658,63	8.658,63	100,00 %
04B150241	SERVICO DISTRITAL DE SAUDE, MULHER E ACCAO SOCIAL DE NIPEPE	8.901,22	8.901,22	100,00 %	1.093,80	1.093,80	100,00 %	0,00	0,00	--	--	--	--	--	--	--	9.995,02	9.995,02	100,00 %
04B150341	SERVICO DISTRITAL DE ACTIVIDADES ECONOMICAS DE NIPEPE	3.444,51	3.444,51	100,00 %	464,17	464,17	100,00 %	17,00	17,00	100,00 %	--	--	--	--	--	--	3.925,68	3.925,68	100,00 %
04B150441	SERVICO DISTRITAL DE EDUCACAO, JUVENTUDE E TECNOLOGIA DE NIPEPE	50.546,53	50.546,53	100,00 %	664,78	664,78	100,00 %	20,00	20,00	100,00 %	--	--	--	--	--	--	51.231,31	51.231,31	100,00 %
04B150541	SERVICO DISTRITAL DE PLANEAMENTO E INFRA- ESTRUTURAS DE NIPEPE -	1.353,33	1.353,33	100,00 %	404,38	404,38	100,00 %	15,00	15,00	100,00 %	--	--	--	--	--	--	1.772,71	1.772,71	100,00 %
04B160041	SECRETARIA DISTRITAL DE SANGA	11.687,79	11.687,79	100,00 %	1.755,06	1.755,06	100,00 %	40,00	40,00	100,00 %	--	--	--	--	--	--	13.482,85	13.482,85	100,00 %
04B160241	SERVICO DISTRITAL DE SAUDE, MULHER E ACCAO SOCIAL DE SANGA	13.336,68	13.336,68	100,00 %	743,85	743,85	100,00 %	20,00	20,00	100,00 %	--	--	--	--	--	--	14.100,53	14.100,53	100,00 %
04B160341	SERVICO DISTRITAL DE ACTIVIDADES ECONOMICAS DE SANGA	4.652,51	4.652,51	100,00 %	477,60	477,60	100,00 %	5,00	5,00	100,00 %	--	--	--	--	--	--	5.135,11	5.135,11	100,00 %
04B160441	SERVICO DISTRITAL DE EDUCACAO, JUVENTUDE E TECNOLOGIA DE SANGA	92.514,77	92.514,77	100,00 %	5.970,03	5.970,03	100,00 %	25,00	25,00	100,00 %	--	--	--	--	--	--	98.509,80	98.509,80	100,00 %
04B211141	SECRETARIA DISTRITAL DE LICHINGA	7.902,59	7.902,59	100,00 %	1.970,88	1.970,88	100,00 %	339,91	339,91	100,00 %	--	--	--	--	--	--	10.213,38	10.213,38	100,00 %
04B211241	SERVICO DISTRITAL DE	395.892,34	395.892,34	100,00 %	5.440,14	5.440,14	100,00 %	280,16	280,16	100,00 %	--	--	--	--	--	--	401.612,64	401.612,64	100,00 %

CONTA GERAL DO ESTADO DO ANO 2016

Resumo da Despesa de Funcionamento, Segundo as Classificações Orgânica e Económica, em Comparação com a Dotação Orçamental
Distritos de Niassa

Posição: 31-12-2016

Classificação Orgânica		Despesas com Pessoal			Bens e Serviços			Transferências Correntes			Outras Desp. Correntes e Encargos Gerais do Estado			Despesas de Capital			Total		
Código	Descrição	Dotação Final	Realização	%	Dotação Final	Realização	%	Dotação Final	Realização	%	Dotação Final	Realização	%	Dotação Final	Realização	%	Dotação Final	Realização	%
04B211341	EDUCAÇÃO, JUVENTUDE E TECNOLOGIA DE CUAMBA SERVIÇO DISTRIAL DE EDUCAÇÃO, JUVENTUDE E TECNOLOGIA DE LAGO	145.369,33	145.369,33	100,00 %	1.620,11	1.620,11	100,00 %	31,68	31,68	100,00 %	--	--	--	--	--	--	147.021,12	147.021,12	100,00 %
04B211441	SERVIÇO DISTRIAL DE EDUCAÇÃO, JUVENTUDE E TECNOLOGIA DE NGAUMA	53.141,17	53.141,17	100,00 %	1.607,58	1.607,58	100,00 %	280,00	280,00	100,00 %	--	--	--	--	--	--	55.028,75	55.028,75	100,00 %
04B211541	SERVIÇO DISTRIAL DE PLANEAMENTO E INFRA-ESTRUTURAS DE SANGA	1.522,29	1.522,29	100,00 %	186,45	186,45	100,00 %	10,00	10,00	100,00 %	--	--	--	--	--	--	1.718,74	1.718,74	100,00 %
04B251141	SERVIÇO DISTRIAL DE PLANEAMENTO E INFRAESTRUTURA DE LICHINGA - UGB	1.324,36	1.324,36	100,00 %	162,57	162,57	100,00 %	--	--	--	--	--	--	--	--	--	1.486,93	1.486,93	100,00 %
04B251241	SERVIÇO DISTRIAL DE SAÚDE, MULHER E ACCAO SOCIAL DE LICHINGA - UGB	28.358,95	28.340,52	99,94 %	849,93	849,93	100,00 %	130,00	130,00	100,00 %	--	--	--	--	--	--	29.338,88	29.320,45	99,94 %
04B251341	SERVIÇO DISTRIAL DE EDUCAÇÃO, JUVENTUDE E TECNOLOGIA DE LICHINGA - UGB	34.792,61	34.792,61	100,00 %	4.874,90	4.874,90	100,00 %	605,00	605,00	100,00 %	--	--	--	--	--	--	40.272,51	40.272,51	100,00 %
04B251441	SERVIÇO DISTRIAL DE ACTIVIDADES ECONOMICAS DE LICHINGA - UGB	3.449,33	3.449,33	100,00 %	177,46	177,46	100,00 %	5,00	5,00	100,00 %	--	--	--	--	--	--	3.631,79	3.631,79	100,00 %
Total		2.202.302,60	2.202.284,17	100,00 %	104.131,59	102.456,68	98,39 %	8.144,90	8.144,90	100,00 %	0,00	0,00	0,00	212,00	40,48	19,09 %	2.314.791,09	2.312.926,22	99,92 %

CONTA GERAL DO ESTADO DO ANO 2016

Resumo da Despesa de Funcionamento, Segundo as Classificações Orgânica e Económica, em Comparação com a Dotação Orçamental
Distritos de Cabo Delgado

Posição: 31-12-2016

Classificação Orgânica		Despesas com Pessoal			Bens e Serviços			Transferências Correntes			Outras Desp. Correntes e Encargos Gerais do Estado			Despesas de Capital			Total		
Código	Descrição	Dotação Final	Realização	%	Dotação Final	Realização	%	Dotação Final	Realização	%	Dotação Final	Realização	%	Dotação Final	Realização	%	Dotação Final	Realização	%
04C010241	SERVICO DISTRIAL DE SAUDE, MULHER E ACCAO SOCIAL DA CIDADE DE PEMBA	31.599,62	31.599,62	100,00 %	4.967,47	4.967,47	100,00 %	20,00	20,00	100,00 %	--	--	--	--	--	--	36.587,09	36.587,09	100,00 %
04C010441	SERVICO DISTRIAL DE EDUCACAO, JUVENTUDE E TECNOLOGIA DA CIDADE DE PEMBA	16.706,10	16.706,10	100,00 %	11.735,94	11.735,94	100,00 %	235,00	235,00	100,00 %	--	--	--	--	--	--	28.677,04	28.677,04	100,00 %
04C020041	SECRETARIA DISTRIAL DE ANCUABE	15.471,07	15.471,07	100,00 %	3.185,36	3.185,36	100,00 %	344,20	344,20	100,00 %	--	--	--	859,27	447,00	52,02 %	19.859,90	19.447,63	97,92 %
04C020241	SERVICO DISTRIAL DE SAUDE, MULHER E ACCAO SOCIAL DE ANCUABE	21.441,31	21.441,31	100,00 %	3.064,02	3.064,02	100,00 %	50,16	50,16	100,00 %	--	--	--	50,00	50,00	100,00 %	24.605,49	24.605,49	100,00 %
04C020341	SERVICO DISTRIAL DE ACTIVIDADES ECONOMICAS DE ANCUABE	4.983,04	4.983,04	100,00 %	801,65	785,65	98,00 %	89,00	89,00	100,00 %	--	--	--	65,08	0,00	0,00 %	5.938,76	5.857,69	98,63 %
04C020441	SERVICO DISTRIAL DE EDUCACAO, JUVENTUDE E TECNOLOGIA DE ANCUABE	130.364,75	130.364,75	100,00 %	724,51	724,51	100,00 %	60,00	60,00	100,00 %	0,00	0,00	--	--	--	--	131.149,26	131.149,26	100,00 %
04C020541	SERVIÇO DISTRIAL DE PLANEAMENTO E INFRA-ESTRUTURAS DE ANCUABE	2.358,13	2.358,13	100,00 %	499,99	499,99	100,00 %	46,81	46,81	100,00 %	--	--	--	197,92	106,13	53,62 %	3.102,85	3.011,06	97,04 %
04C030041	SECRETARIA DISTRIAL DE BALAMA	11.171,94	11.171,94	100,00 %	4.654,89	4.654,89	100,00 %	250,00	250,00	100,00 %	--	--	--	602,78	602,78	100,00 %	16.679,62	16.679,62	100,00 %
04C030241	SERVICO DISTRIAL DE SAUDE, MULHER E ACCAO SOCIAL DE BALAMA	16.625,52	16.625,52	100,00 %	3.321,45	3.321,45	100,00 %	75,00	75,00	100,00 %	--	--	--	--	--	--	20.021,97	20.021,97	100,00 %
04C030341	SERVICO DISTRIAL DE ACTIVIDADES ECONOMICAS DE BALAMA	4.692,76	4.692,76	100,00 %	578,98	578,98	100,00 %	20,00	20,00	100,00 %	--	--	--	36,16	0,00	0,00 %	5.327,90	5.291,74	99,32 %
04C030441	SERVICO DISTRIAL DE EDUCACAO, JUVENTUDE E TECNOLOGIA DE BALAMA	101.190,73	101.190,73	100,00 %	2.962,26	2.962,26	100,00 %	190,00	190,00	100,00 %	0,00	0,00	--	--	--	--	104.342,99	104.342,99	100,00 %
04C030541	SERVIÇO DISTRIAL DE PLANEAMENTO E INFRA-ESTRUTURAS DE BALAMA	1.031,74	1.031,74	100,00 %	389,57	389,57	100,00 %	0,00	0,00	--	--	--	--	16,12	0,00	0,00 %	1.437,44	1.421,32	98,88 %
04C040041	SECRETARIA DISTRIAL DE CHIURE	11.902,41	11.902,41	100,00 %	7.100,26	7.100,26	100,00 %	1.255,00	1.255,00	100,00 %	--	--	--	1.866,10	612,72	32,83 %	22.123,77	20.870,40	94,33 %
04C040241	SERVICO DISTRIAL DE SAUDE, MULHER E ACCAO SOCIAL DE CHIURE	38.199,26	38.199,26	100,00 %	5.072,07	5.072,07	100,00 %	105,50	105,50	100,00 %	--	--	--	350,00	0,00	0,00 %	43.726,83	43.376,83	99,20 %
04C040341	SERVICO DISTRIAL DE	4.831,47	4.831,47	100,00 %	1.136,90	1.136,90	100,00 %	216,83	216,83	100,00 %	--	--	--	--	--	--	6.185,20	6.185,20	100,00 %

CONTA GERAL DO ESTADO DO ANO 2016

Resumo da Despesa de Funcionamento, Segundo as Classificações Orgânica e Económica, em Comparação com a Dotação Orçamental

Distritos de Cabo Delgado

Posição: 31-12-2016

Classificação Orgânica		Despesas com Pessoal			Bens e Serviços			Transferências Correntes			Outras Desp. Correntes e Encargos Gerais do Estado			Despesas de Capital			Total		
Código	Descrição	Dotação Final	Realização	%	Dotação Final	Realização	%	Dotação Final	Realização	%	Dotação Final	Realização	%	Dotação Final	Realização	%	Dotação Final	Realização	%
04C040441	ACTIVIDADES ECONOMICAS DE CHIURE SERVIÇO DISTRIAL DE EDUCACAO, JUVENTUDE E TECNOLOGIA DE CHIURE	174.093,23	174.093,23	100,00 %	4.600,11	4.600,11	100,00 %	320,80	320,80	100,00 %	0,00	0,00	--	--	--	--	179.014,14	179.014,14	100,00 %
04C040541	SERVIÇO DISTRIAL DE PLANEAMENTO E INFRA-ESTRUTURAS DE CHIURE	2.164,87	2.164,87	100,00 %	1.201,90	1.201,90	100,00 %	271,05	271,05	100,00 %	--	--	--	--	--	--	3.637,82	3.637,82	100,00 %
04C050041	SECRETARIA DISTRIAL DO	7.773,93	7.773,93	100,00 %	3.169,79	3.169,79	100,00 %	348,94	348,94	100,00 %	--	--	--	--	--	--	11.292,66	11.292,66	100,00 %
04C050241	SERVIÇO DISTRIAL DE SAUDE, MULHER E ACCAO SOCIAL DE IBO	6.732,62	6.732,62	100,00 %	1.746,63	1.746,63	100,00 %	13,75	13,75	100,00 %	--	--	--	--	--	--	8.493,00	8.493,00	100,00 %
04C050341	SERVIÇO DISTRIAL DE ACTIVIDADES ECONOMICAS DO IBO	1.217,24	1.217,24	100,00 %	602,96	602,96	100,00 %	59,50	59,50	100,00 %	--	--	--	100,00	90,00	90,00 %	1.979,69	1.969,69	99,49 %
04C050441	SERVIÇO DISTRIAL DE EDUCACAO, JUVENTUDE E TECNOLOGIA DE IBO	25.527,24	25.527,24	100,00 %	2.541,75	2.541,75	100,00 %	424,57	424,57	100,00 %	--	--	--	--	--	--	28.493,56	28.493,56	100,00 %
04C050541	SERVIÇO DISTRIAL DE PLANEAMENTO E INFRA-ESTRUTURAS DE IBO	1.196,41	1.196,41	100,00 %	982,63	982,63	100,00 %	40,70	40,70	100,00 %	--	--	--	--	--	--	2.219,74	2.219,74	100,00 %
04C060041	SECRETARIA DISTRIAL DE MACOMIA	10.597,13	10.597,13	100,00 %	3.285,44	3.285,44	100,00 %	570,70	570,70	100,00 %	--	--	--	4.124,10	927,98	22,50 %	18.577,37	15.381,25	82,80 %
04C060241	SERVIÇO DISTRIAL DE SAUDE, MULHER E ACCAO SOCIAL DE MACOMIA	17.695,29	17.695,29	100,00 %	4.969,75	4.969,75	100,00 %	232,50	232,50	100,00 %	--	--	--	252,50	252,50	100,00 %	23.150,04	23.150,04	100,00 %
04C060341	SERVIÇO DISTRIAL DE ACTIVIDADES ECONOMICAS DE MACOMIA	3.404,49	3.404,49	100,00 %	1.473,94	1.473,94	100,00 %	124,44	124,44	100,00 %	--	--	--	556,14	103,10	18,54 %	5.559,01	5.105,97	91,85 %
04C060441	SERVIÇO DISTRIAL DE EDUCACAO, JUVENTUDE E TECNOLOGIA DE MACOMIA	81.698,35	81.698,35	100,00 %	3.734,02	3.734,02	100,00 %	231,56	231,56	100,00 %	--	--	--	311,64	172,95	55,50 %	85.975,57	85.836,88	99,84 %
04C060541	SERVIÇO DISTRIAL DE PLANEAMENTO E INFRA-ESTRUTURAS DE MACOMIA	1.613,98	1.613,98	100,00 %	1.400,15	1.400,15	100,00 %	133,12	133,12	100,00 %	--	--	--	297,60	267,84	90,00 %	3.444,85	3.415,09	99,14 %
04C070041	SECRETARIA DISTRIAL DE MECUFI	7.868,84	7.868,84	100,00 %	2.982,36	2.982,36	100,00 %	840,00	840,00	100,00 %	--	--	--	--	--	--	11.691,19	11.691,19	100,00 %
04C070241	SERVIÇO DISTRIAL DE SAUDE, MULHER E ACCAO SOCIAL DE MECUFI	8.719,09	8.719,09	100,00 %	2.790,59	2.790,59	100,00 %	40,00	40,00	100,00 %	--	--	--	--	--	--	11.549,67	11.549,67	100,00 %

CONTA GERAL DO ESTADO DO ANO 2016**Resumo da Despesa de Funcionamento, Segundo as Classificações Orgânica e Económica, em Comparação com a Dotação Orçamental****Distritos de Cabo Delgado**

Posição: 31-12-2016

Classificação Orgânica		Despesas com Pessoal			Bens e Serviços			Transferências Correntes			Outras Desp. Correntes e Encargos Gerais do Estado			Despesas de Capital			Total		
Código	Descrição	Dotação Final	Realização	%	Dotação Final	Realização	%	Dotação Final	Realização	%	Dotação Final	Realização	%	Dotação Final	Realização	%	Dotação Final	Realização	%
04C070341	SERVICO DISTRITAL DE ACTIVIDADES ECONOMICAS DE MECUFI	2.947,44	2.947,44	100,00 %	487,31	487,31	100,00 %	61,50	61,50	100,00 %	--	--	--	--	--	--	3.496,25	3.496,25	100,00 %
04C070441	SERVICO DISTRITAL DE EDUCACAO, JUVENTUDE E TECNOLOGIA DE MECUFI	52.715,11	52.715,11	100,00 %	2.345,61	2.345,61	100,00 %	560,00	560,00	100,00 %	0,00	0,00	--	--	--	--	55.620,72	55.620,72	100,00 %
04C070541	SERVIÇO DISTRITAL DE PLANEAMENTO E INFRA-ESTRUTURAS DE MECUFI	1.309,00	1.309,00	100,00 %	413,09	413,09	100,00 %	0,00	0,00	--	--	--	--	--	--	--	1.722,08	1.722,08	100,00 %
04C080041	SECRETARIA DISTRITAL DE MELUCO	9.925,87	9.925,87	100,00 %	3.402,57	3.402,57	100,00 %	450,00	450,00	100,00 %	--	--	--	828,08	745,27	90,00 %	14.606,53	14.523,72	99,43 %
04C080241	SERVICO DISTRITAL DE SAUDE, MULHER E ACCAO SOCIAL DE MELUCO	13.805,96	13.805,96	100,00 %	1.878,83	1.878,83	100,00 %	10,00	10,00	100,00 %	--	--	--	55,88	0,00	0,00 %	15.750,67	15.694,79	99,65 %
04C080341	SERVICO DISTRITAL DE ACTIVIDADES ECONOMICAS DE MELUCO	3.960,86	3.960,86	100,00 %	221,43	221,43	100,00 %	20,00	20,00	100,00 %	--	--	--	--	--	--	4.202,29	4.202,29	100,00 %
04C080441	SERVICO DISTRITAL DE EDUCACAO, JUVENTUDE E TECNOLOGIA DE MELUCO	60.808,30	60.808,30	100,00 %	2.127,49	2.127,49	100,00 %	80,00	80,00	100,00 %	--	--	--	--	--	--	63.015,79	63.015,79	100,00 %
04C080541	SERVIÇO DISTRITAL DE PLANEAMENTO E INFRA-ESTRUTURAS DE MELUCO	1.561,74	1.561,74	100,00 %	1.449,84	1.449,84	100,00 %	119,09	119,09	100,00 %	--	--	--	90,00	90,00	100,00 %	3.220,67	3.220,67	100,00 %
04C090041	SECRETARIA DISTRITAL DE MOCIMBOA DA PRAIA	12.971,54	12.971,54	100,00 %	5.456,97	5.456,97	100,00 %	387,96	387,96	100,00 %	--	--	--	175,00	175,00	100,00 %	18.991,46	18.991,46	100,00 %
04C090241	SERVICO DISTRITAL DE SAUDE, MULHER E ACCAO SOCIAL DE MOCIMBOA DA PRAIA	33.834,03	33.834,03	100,00 %	3.661,80	3.661,80	100,00 %	222,80	222,80	100,00 %	--	--	--	150,00	150,00	100,00 %	37.868,63	37.868,63	100,00 %
04C090341	SERVICO DISTRITAL DE ACTIVIDADES ECONOMICAS DE MOCIMBOA DA PRAIA	4.932,97	4.932,97	100,00 %	1.107,28	1.107,28	100,00 %	100,00	100,00	100,00 %	--	--	--	219,60	0,00	0,00 %	6.359,85	6.140,25	96,55 %
04C090441	SERVICO DISTRITAL DE EDUCACAO, JUVENTUDE E TECNOLOGIA DE MOCIMBOA DA PRAIA	110.643,98	110.643,98	100,00 %	3.853,02	3.853,02	100,00 %	140,00	140,00	100,00 %	--	--	--	85,00	0,00	0,00 %	114.722,00	114.637,00	99,93 %
04C090541	SERVICO DISTRITAL DE PLANEAMENTO E INFRA-ESTRUTURAS DE MOCIMBOA DA PRAIA	3.220,20	3.220,20	100,00 %	2.032,44	2.032,44	100,00 %	129,02	129,02	100,00 %	--	--	--	400,00	170,00	42,50 %	5.781,66	5.551,66	96,02 %
04C100041	SECRETARIA DISTRITAL DE MONTEPUEZ	16.362,50	16.362,50	100,00 %	3.748,93	3.748,93	100,00 %	449,01	449,01	100,00 %	--	--	--	49,99	49,99	100,00 %	20.610,43	20.610,43	100,00 %

CONTA GERAL DO ESTADO DO ANO 2016

Resumo da Despesa de Funcionamento, Segundo as Classificações Orgânica e Económica, em Comparação com a Dotação Orçamental
Distritos de Cabo Delgado

Posição: 31-12-2016

Classificação Orgânica		Despesas com Pessoal			Bens e Serviços			Transferências Correntes			Outras Desp. Correntes e Encargos Gerais do Estado			Despesas de Capital			Total		
Código	Descrição	Dotação Final	Realização	%	Dotação Final	Realização	%	Dotação Final	Realização	%	Dotação Final	Realização	%	Dotação Final	Realização	%	Dotação Final	Realização	%
04C100241	SERVICO DISTRITAL DE SAUDE, MULHER E ACCAO SOCIAL DE MONTEPUEZ	47.245,82	47.245,82	100,00 %	4.167,58	4.123,12	98,93 %	222,20	222,20	100,00 %	--	--	--	102,21	94,53	92,48 %	51.737,82	51.685,67	99,90 %
04C100341	SERVICO DISTRITAL DE ACTIVIDADES ECONOMICAS DE MONTEPUEZ	9.201,92	9.201,92	100,00 %	1.215,35	1.215,35	100,00 %	15,00	15,00	100,00 %	--	--	--	--	--	--	10.432,27	10.432,27	100,00 %
04C100441	SERVICO DISTRITAL DE EDUCACAO, JUVENTUDE E TECNOLOGIA DE MONTEPUEZ	281.300,80	281.300,80	100,00 %	7.519,52	7.519,52	100,00 %	85,00	85,00	100,00 %	--	--	--	134,44	134,42	99,98 %	289.039,76	289.039,73	100,00 %
04C100541	SERVIÇO DISTRITAL DE PLANEAMENTO E INFRA-ESTRUTURAS DE MONTEPUEZ	3.399,71	3.399,71	100,00 %	405,23	405,23	100,00 %	10,00	10,00	100,00 %	--	--	--	202,51	0,00	0,00 %	4.017,45	3.814,94	94,96 %
04C110041	SECRETARIA DISTRITAL DE MUEDA	15.337,94	15.337,94	100,00 %	5.730,19	5.730,19	100,00 %	820,25	820,25	100,00 %	--	--	--	2.018,00	2.017,40	99,97 %	23.906,37	23.905,77	100,00 %
04C110241	SERVICO DISTRITAL DE SAUDE, MULHER E ACCAO SOCIAL DE MUEDA	33.974,79	33.974,79	100,00 %	6.108,04	6.108,04	100,00 %	531,42	531,42	100,00 %	--	--	--	732,00	731,90	99,99 %	41.346,25	41.346,15	100,00 %
04C110341	SERVICO DISTRITAL DE ACTIVIDADES ECONOMICAS DE MUEDA	5.531,93	5.531,93	100,00 %	2.341,11	2.341,11	100,00 %	101,06	101,06	100,00 %	--	--	--	814,74	659,94	81,00 %	8.788,84	8.634,04	98,24 %
04C110441	SERVICO DISTRITAL DE EDUCACAO, JUVENTUDE E TECNOLOGIA DE MUEDA	131.522,76	131.522,76	100,00 %	5.669,77	5.669,77	100,00 %	339,65	339,65	100,00 %	--	--	--	944,48	695,23	73,61 %	138.476,65	138.227,40	99,82 %
04C110541	SERVICO DISTRITAL DE PLANEAMENTO E INFRA-ESTRUTURAS DE MUEDA	4.179,83	4.179,83	100,00 %	2.167,69	2.167,69	100,00 %	211,25	211,25	100,00 %	--	--	--	2.850,22	0,00	0,00 %	9.408,99	6.558,77	69,71 %
04C120041	SECRETARIA DISTRITAL DE MUIDUMBE	14.823,83	14.823,83	100,00 %	3.541,70	3.541,70	100,00 %	894,17	894,17	100,00 %	--	--	--	2.205,69	1.943,72	88,12 %	21.465,38	21.203,41	98,78 %
04C120241	SERVICO DISTRITAL DE SAUDE, MULHER E ACCAO SOCIAL DE MUIDUMBE	14.968,63	14.968,63	100,00 %	948,43	948,43	100,00 %	105,00	105,00	100,00 %	--	--	--	435,00	0,00	0,00 %	16.457,06	16.022,06	97,36 %
04C120341	SERVICO DISTRITAL DE ACTIVIDADES ECONOMICAS DE MUIDUMBE	5.213,35	5.213,35	100,00 %	482,80	482,80	100,00 %	200,90	200,90	100,00 %	--	--	--	550,00	0,00	0,00 %	6.447,04	5.897,04	91,47 %
04C120441	SERVICO DISTRITAL DE EDUCACAO, JUVENTUDE E TECNOLOGIA DE MUIDUMBE	102.849,20	102.849,20	100,00 %	2.091,23	2.091,23	100,00 %	40,00	40,00	100,00 %	--	--	--	315,00	282,69	89,74 %	105.295,43	105.263,12	99,97 %
04C120541	SERVIÇO DISTRITAL DE PLANEAMENTO E INFRA-ESTRUTURAS DE MUIDUMBE	2.376,39	2.376,39	100,00 %	737,59	737,59	100,00 %	129,00	129,00	100,00 %	--	--	--	143,38	0,00	0,00 %	3.386,36	3.242,98	95,77 %
04C130041	SECRETARIA DISTRITAL DE	14.558,77	14.558,77	100,00 %	5.085,69	5.085,69	100,00 %	300,00	300,00	100,00 %	--	--	--	1.500,00	265,59	17,71 %	21.444,46	20.210,05	94,24 %

CONTA GERAL DO ESTADO DO ANO 2016**Resumo da Despesa de Funcionamento, Segundo as Classificações Orgânica e Económica, em Comparação com a Dotação Orçamental****Distritos de Cabo Delgado**

Posição: 31-12-2016

Classificação Orgânica		Despesas com Pessoal			Bens e Serviços			Transferências Correntes			Outras Desp. Correntes e Encargos Gerais do Estado			Despesas de Capital			Total		
Código	Descrição	Dotação Final	Realização	%	Dotação Final	Realização	%	Dotação Final	Realização	%	Dotação Final	Realização	%	Dotação Final	Realização	%	Dotação Final	Realização	%
	NAMUNO																		
04C130241	SERVICO DISTRI TAL DE SAUDE, MULHER E ACCAO SOCIAL DE NAMUNO	16.071,80	16.071,80	100,00 %	4.624,80	4.624,80	100,00 %	368,82	368,82	100,00 %	--	--	--	--	--	--	21.065,42	21.065,42	100,00 %
04C130341	SERVICO DISTRI TAL DE ACTIVIDADES ECONOMICAS DE NAMUNO	4.830,31	4.830,31	100,00 %	652,04	652,04	100,00 %	5,00	5,00	100,00 %	--	--	--	154,00	0,00	0,00 %	5.641,34	5.487,34	97,27 %
04C130441	SERVICO DISTRI TAL DE EDUCACAO, JUVENTUDE E TECNOLOGIA DE NAMUNO	134.206,72	134.206,72	100,00 %	1.963,60	1.963,60	100,00 %	472,72	472,72	100,00 %	--	--	--	--	--	--	136.643,04	136.643,04	100,00 %
04C130541	SERVICO DISTRI TAL DE PLANEAMENTO E INFRA-ESTRUTURAS DE NAMUNO	2.237,77	2.237,77	100,00 %	1.231,17	1.231,17	100,00 %	10,00	10,00	100,00 %	--	--	--	98,11	0,00	0,00 %	3.577,05	3.478,94	97,26 %
04C140041	SECRETARIA DISTRI TAL DE NANGADE	9.409,28	9.409,28	100,00 %	2.931,48	2.931,48	100,00 %	76,00	76,00	100,00 %	--	--	--	767,66	236,50	30,81 %	13.184,42	12.653,26	95,97 %
04C140241	SERVICO DISTRI TAL DE SAUDE, MULHER E ACCAO SOCIAL DE NANGADE	9.154,46	9.154,46	100,00 %	849,00	849,00	100,00 %	25,00	25,00	100,00 %	0,00	0,00	--	--	--	--	10.028,46	10.028,46	100,00 %
04C140341	SERVICO DISTRI TAL DE ACTIVIDADES ECONOMICAS DE NANGADE	3.201,91	3.201,91	100,00 %	801,90	801,90	100,00 %	69,06	69,06	100,00 %	--	--	--	204,65	60,00	29,32 %	4.277,53	4.132,88	96,62 %
04C140441	SERVICO DISTRI TAL DE EDUCACAO, JUVENTUDE E TECNOLOGIA DE NANGADE	68.418,14	68.418,14	100,00 %	2.763,18	2.763,18	100,00 %	30,00	30,00	100,00 %	--	--	--	109,70	0,00	0,00 %	71.321,02	71.211,32	99,85 %
04C140541	SERVICO DISTRI TAL DE PLANEAMENTO E INFRA-ESTRUTURAS DE NANGADE	1.560,72	1.560,72	100,00 %	505,76	505,76	100,00 %	28,83	28,83	100,00 %	--	--	--	85,00	0,00	0,00 %	2.180,31	2.095,31	96,10 %
04C150041	SECRETARIA DISTRI TAL DE PALMA	11.011,73	11.011,73	100,00 %	5.581,44	5.581,44	100,00 %	664,81	664,81	100,00 %	--	--	--	--	--	--	17.257,98	17.257,98	100,00 %
04C150241	SERVICO DISTRI TAL DE SAUDE, MULHER E ACCAO SOCIAL DE PALMA	18.319,04	18.319,04	100,00 %	3.052,32	3.052,32	100,00 %	264,92	264,92	100,00 %	0,00	0,00	--	--	--	--	21.636,28	21.636,28	100,00 %
04C150341	SERVICO DISTRI TAL DE ACTIVIDADES ECONOMICAS DE PALMA	4.742,01	4.742,01	100,00 %	752,30	752,30	100,00 %	5,00	5,00	100,00 %	--	--	--	--	--	--	5.499,31	5.499,31	100,00 %
04C150441	SERVICO DISTRI TAL DE EDUCACAO, JUVENTUDE E TECNOLOGIA DE PALMA	55.878,98	55.878,98	100,00 %	3.550,86	3.550,86	100,00 %	360,56	360,56	100,00 %	--	--	--	--	--	--	59.790,40	59.790,40	100,00 %
04C150541	SERVICO DISTRI TAL DE PLANEAMENTO E INFRA-ESTRUTURAS DE PALMA	1.783,63	1.783,63	100,00 %	830,20	830,20	100,00 %	255,00	255,00	100,00 %	--	--	--	--	--	--	2.868,83	2.868,83	100,00 %

CONTA GERAL DO ESTADO DO ANO 2016

Resumo da Despesa de Funcionamento, Segundo as Classificações Orgânica e Económica, em Comparação com a Dotação Orçamental
Distritos de Cabo Delgado

Posição: 31-12-2016

Classificação Orgânica		Despesas com Pessoal			Bens e Serviços			Transferências Correntes			Outras Desp. Correntes e Encargos Gerais do Estado			Despesas de Capital			Total		
Código	Descrição	Dotação Final	Realização	%	Dotação Final	Realização	%	Dotação Final	Realização	%	Dotação Final	Realização	%	Dotação Final	Realização	%	Dotação Final	Realização	%
04C160041	SECRETARIA DISTRITAL DE METUGE	14.324,62	14.324,62	100,00 %	2.500,07	2.500,07	100,00 %	450,00	450,00	100,00 %	--	--	--	678,00	626,83	92,45 %	17.952,70	17.901,53	99,71 %
04C160241	SERVICO DISTRITAL DE SAUDE, MULHER E ACCAO SOCIAL DE METUGE	12.453,29	12.453,29	100,00 %	2.844,74	2.844,74	100,00 %	150,00	150,00	100,00 %	--	--	--	70,04	70,04	100,00 %	15.518,07	15.518,07	100,00 %
04C160441	SERVICO DISTRITAL DE EDUCACAO, JUVENTUDE E TECNOLOGIA DE METUGE	76.091,68	76.091,68	100,00 %	1.525,17	1.525,17	100,00 %	504,78	504,78	100,00 %	--	--	--	250,00	250,00	100,00 %	78.371,63	78.371,63	100,00 %
04C160541	SERVICO DISTRITAL DE PLANEAMENTO E INFRA-ESTRUTURAS DE METUGE	2.525,10	2.525,10	100,00 %	230,75	230,75	100,00 %	0,00	0,00	--	--	--	--	129,16	116,24	90,00 %	2.885,01	2.872,09	99,55 %
04C170041	SECRETARIA DISTRITAL DE QUISSANGA	12.568,06	12.568,06	100,00 %	4.319,49	4.319,49	100,00 %	195,40	195,40	100,00 %	--	--	--	136,23	0,00	0,00 %	17.219,18	17.082,95	99,21 %
04C170241	SERVICO DISTRITAL DE SAUDE, MULHER E ACCAO SOCIAL DE QUISSANGA	9.800,46	9.800,46	100,00 %	1.984,73	1.984,73	100,00 %	5,00	5,00	100,00 %	--	--	--	74,60	0,00	0,00 %	11.864,79	11.790,19	99,37 %
04C170341	SERVICO DISTRITAL DE ACTIVIDADES ECONOMICAS DE QUISSANGA	2.456,16	2.456,16	100,00 %	1.051,97	1.051,97	100,00 %	5,00	5,00	100,00 %	--	--	--	84,05	75,60	89,95 %	3.597,18	3.588,73	99,77 %
04C170441	SECRETARIA DISTRITAL DE PEMBA - UGB	5.105,16	5.105,16	100,00 %	2.594,98	2.594,98	100,00 %	15,00	15,00	100,00 %	--	--	--	--	--	--	7.715,14	7.715,14	100,00 %
04C170541	SERVICO DISTRITAL DE PLANEAMENTO E INFRA-ESTRUTURAS DE QUISSANGA	1.538,44	1.538,44	100,00 %	375,96	375,96	100,00 %	8,67	8,67	100,00 %	--	--	--	20,10	4,50	22,39 %	1.943,18	1.927,58	99,20 %
04C170641	SERVICO DISTRITAL DE EDUCACAO, JUVENTUDE E TECNOLOGIA DE QUISSANGA	64.827,29	64.827,29	100,00 %	2.170,83	2.170,83	100,00 %	50,00	50,00	100,00 %	0,00	0,00	--	--	--	--	67.048,12	67.048,12	100,00 %
04C170741	SERVICO DISTRITAL DE ACTIVIDADES ECONOMICAS DE METUGE	4.608,64	4.608,64	100,00 %	975,72	975,72	100,00 %	10,00	10,00	100,00 %	--	--	--	65,03	0,00	0,00 %	5.659,39	5.594,36	98,85 %
04C259841	SERVICO DISTRITAL DE PLANEAMENTO E INFRAESTRUTURAS DE PEMBA	1.041,43	1.041,43	100,00 %	831,60	831,60	100,00 %	0,00	0,00	--	--	--	--	--	--	--	1.873,03	1.873,03	100,00 %
04C259941	SERVICO DISTRITAL DE ACTIVIDADES ECONOMICAS DE PEMBA	981,11	981,11	100,00 %	550,00	550,00	100,00 %	50,00	50,00	100,00 %	--	--	--	--	--	--	1.581,11	1.581,11	100,00 %
Total		2.327.505,68	2.327.505,68	100,00 %	218.121,89	218.061,43	99,97 %	17.422,97	17.422,97	100,00 %	0,00	0,00	0,00	27.612,96	13.278,39	48,09 %	2.590.663,50	2.576.268,47	99,44 %

CONTA GERAL DO ESTADO DO ANO 2016

Resumo da Despesa de Funcionamento, Segundo as Classificações Orgânica e Económica, em Comparação com a Dotação Orçamental
Distritos de Nampula

Posição: 31-12-2016

Classificação Orgânica		Despesas com Pessoal			Bens e Serviços			Transferências Correntes			Outras Desp. Correntes e Encargos Gerais do Estado			Despesas de Capital			Total			
Código	Descrição	Dotação Final	Realização	%	Dotação Final	Realização	%	Dotação Final	Realização	%	Dotação Final	Realização	%	Dotação Final	Realização	%	Dotação Final	Realização	%	
04D010441	SERVICO DISTRIAL DE EDUCACAO, JUVENTUDE E TECNOLOGIA DA CIDADE DE NAMPULA	184.365,04	184.365,04	100,00 %	17.486,34	17.486,34	100,00 %	431,15	431,15	100,00 %	--	--	--	--	--	--	202.282,53	202.282,53	100,00 %	
04D020041	SECRETARIA DISTRIAL DE ANGOCHE	21.098,39	21.098,39	100,00 %	10.494,71	10.494,71	100,00 %	2.037,41	2.037,41	100,00 %	--	--	--	--	--	--	33.630,51	33.630,51	100,00 %	
04D020241	SERVICO DISTRIAL DE SAUDE, MULHER E ACCAO SOCIAL DE ANGOCHE	36.467,70	36.467,70	100,00 %	9.703,31	9.703,31	100,00 %	75,00	75,00	100,00 %	--	--	--	--	--	--	46.246,01	46.246,01	100,00 %	
04D020341	SERVICO DISTRIAL DE ACTIVIDADES ECONOMICAS DE ANGOCHE	6.648,92	6.648,92	100,00 %	2.076,97	2.076,97	100,00 %	539,15	539,15	100,00 %	--	--	--	--	--	--	9.265,04	9.265,04	100,00 %	
04D020441	SERVICO DISTRIAL DE EDUCACAO, JUVENTUDE E TECNOLOGIA DE ANGOCHE	203.220,32	203.220,32	100,00 %	10.481,68	10.481,68	100,00 %	762,50	762,50	100,00 %	--	--	--	--	--	--	214.464,50	214.464,50	100,00 %	
04D020541	SERVICO DISTRIAL DE PLANEAMENTO E INFRA-ESTRUTURAS DE ANGOCHE	2.469,59	2.469,59	100,00 %	909,81	909,81	100,00 %	255,00	255,00	100,00 %	--	--	--	--	--	--	3.634,40	3.634,40	100,00 %	
04D030041	SECRETARIA DISTRIAL DE NAMAPA - ERATI	15.238,09	15.238,09	100,00 %	8.111,20	7.951,28	98,03 %	739,50	739,50	100,00 %	--	--	--	--	--	--	--	24.088,80	23.928,87	99,34 %
04D030241	SERVICO DISTRIAL DE SAUDE, MULHER E ACCAO SOCIAL DE NAMAPA - ERATI	33.016,33	33.016,33	100,00 %	8.705,44	8.705,44	100,00 %	150,00	150,00	100,00 %	0,00	0,00	--	--	--	--	--	41.871,77	41.871,77	100,00 %
04D030341	SERVICO DISTRIAL DE ACTIVIDADES ECONOMICAS DE NAMAPA - ERATI	5.585,47	5.594,47	100,16 %	809,99	809,99	100,00 %	114,89	114,89	100,00 %	--	--	--	--	--	--	--	6.510,35	6.519,35	100,14 %
04D030441	SERVICO DISTRIAL DE EDUCACAO, JUVENTUDE E TECNOLOGIA DE NAMAPA - ERATI	174.538,42	174.538,42	100,00 %	6.039,22	5.301,22	87,78 %	309,40	309,40	100,00 %	--	--	--	--	--	--	--	180.887,04	180.149,04	99,59 %
04D030541	SERVICO DISTRIAL DE PLANEAMENTO E INFRA-ESTRUTURAS DE NAMAPA - ERATI	1.916,08	1.916,08	100,00 %	115,26	115,26	100,00 %	0,00	0,00	--	--	--	--	--	--	--	--	2.031,34	2.031,34	100,00 %
04D040041	SECRETARIA DISTRIAL DA ILHA DE MOCAMBIQUE	7.268,98	7.268,98	100,00 %	3.907,57	3.907,57	100,00 %	30,40	30,40	100,00 %	--	--	--	136,08	20,38	14,97 %	11.343,03	11.227,32	98,98 %	
04D040241	SERVICO DISTRIAL DE SAUDE, MULHER E ACCAO SOCIAL DA ILHA DE	16.508,65	16.508,65	100,00 %	3.957,70	3.957,70	100,00 %	102,24	102,24	100,00 %	--	--	--	--	--	--	--	20.568,59	20.568,59	100,00 %
04D040341	SERVICO DISTRIAL DE ACTIVIDADES ECONOMICAS	1.732,49	1.732,49	100,00 %	1.114,27	1.114,27	100,00 %	79,60	79,60	100,00 %	--	--	--	--	--	--	--	2.926,36	2.926,36	100,00 %

CONTA GERAL DO ESTADO DO ANO 2016**Resumo da Despesa de Funcionamento, Segundo as Classificações Orgânica e Económica, em Comparação com a Dotação Orçamental****Distritos de Nampula**

Posição: 31-12-2016

Classificação Orgânica		Despesas com Pessoal			Bens e Serviços			Transferências Correntes			Outras Desp. Correntes e Encargos Gerais do Estado			Despesas de Capital			Total		
Código	Descrição	Dotação Final	Realização	%	Dotação Final	Realização	%	Dotação Final	Realização	%	Dotação Final	Realização	%	Dotação Final	Realização	%	Dotação Final	Realização	%
04D040441	ILHA DE MOCAMBIQUE SERVIÇO DISTRITAL DE EDUCACAO, JUVENTUDE E TECNOLOGIA DA ILHA DE MOCAMBIQUE	94.269,01	94.269,01	100,00 %	7.939,65	5.639,65	71,03 %	191,81	191,81	100,00 %	--	--	--	--	--	--	102.400,47	100.100,47	97,75 %
04D040541	SERVIÇO DISTRITAL DE PLANEAMENTO E INFRA-ESTRUTURAS DA ILHA DE MOCAMBIQUE	1.637,19	1.637,19	100,00 %	827,79	827,79	100,00 %	59,50	59,50	100,00 %	--	--	--	--	--	--	2.524,48	2.524,48	100,00 %
04D050041	SECRETARIA DISTRITAL DE LALAU	11.744,84	11.744,84	100,00 %	4.936,93	4.298,32	87,06 %	661,95	661,95	100,00 %	--	--	--	--	--	--	17.343,73	16.705,12	96,32 %
04D050241	SERVIÇO DISTRITAL DE SAUDE, MULHER E ACCAO SOCIAL DE LALAU	12.444,80	12.444,80	100,00 %	1.923,79	1.923,79	100,00 %	20,00	20,00	100,00 %	--	--	--	--	--	--	14.388,59	14.388,59	100,00 %
04D050341	SERVIÇO DISTRITAL DE ACTIVIDADES ECONOMICAS DE LALAU	3.133,46	3.133,46	100,00 %	1.218,61	1.218,61	100,00 %	100,74	100,74	100,00 %	--	--	--	--	--	--	4.452,81	4.452,81	100,00 %
04D050441	SERVIÇO DISTRITAL DE EDUCACAO, JUVENTUDE E TECNOLOGIA DE LALAU	122.651,75	122.651,75	100,00 %	2.559,02	2.259,02	88,28 %	210,10	210,10	100,00 %	--	--	--	--	--	--	125.420,87	125.120,87	99,76 %
04D050541	SERVIÇO DISTRITAL DE PLANEAMENTO E INFRA-ESTRUTURAS DE LALAU	1.845,31	1.845,31	100,00 %	889,58	889,58	100,00 %	15,00	15,00	100,00 %	--	--	--	--	--	--	2.749,89	2.749,89	100,00 %
04D060041	SECRETARIA DISTRITAL DE MALEMA	18.336,50	18.336,50	100,00 %	9.421,47	9.421,47	100,00 %	1.341,60	1.341,60	100,00 %	--	--	--	--	--	--	29.099,57	29.099,57	100,00 %
04D060241	SERVIÇO DISTRITAL DE SAUDE, MULHER E ACCAO SOCIAL DE MALEMA	24.485,37	24.485,73	100,00 %	6.065,40	6.065,40	100,00 %	296,07	296,07	100,00 %	--	--	--	--	--	--	30.846,84	30.847,20	100,00 %
04D060341	SERVIÇO DISTRITAL DE ACTIVIDADES ECONOMICAS DE MALEMA	4.991,27	4.991,27	100,00 %	2.429,88	2.429,88	100,00 %	395,00	395,00	100,00 %	--	--	--	--	--	--	7.816,14	7.816,14	100,00 %
04D060441	SERVIÇO DISTRITAL DE EDUCACAO, JUVENTUDE E TECNOLOGIA DE MALEMA	198.838,52	198.838,52	100,00 %	6.169,16	5.209,16	84,44 %	342,16	342,16	100,00 %	--	--	--	--	--	--	205.349,83	204.389,83	99,53 %
04D060541	SERVIÇO DISTRITAL DE PLANEAMENTO E INFRA-ESTRUTURAS DE MALEMA	2.330,06	2.330,06	100,00 %	1.858,69	1.858,69	100,00 %	25,50	25,50	100,00 %	--	--	--	--	--	--	4.214,24	4.214,24	100,00 %
04D070041	SECRETARIA DISTRITAL DE MECONTA	16.870,07	16.870,07	100,00 %	11.033,90	8.123,57	73,62 %	80,00	80,00	100,00 %	--	--	--	--	--	--	27.983,97	25.073,63	89,60 %
04D070241	SERVIÇO DISTRITAL DE SAUDE, MULHER E ACCAO	25.978,79	25.978,79	100,00 %	3.873,91	3.873,91	100,00 %	140,87	140,87	100,00 %	--	--	--	--	--	--	29.993,57	29.993,57	100,00 %

CONTA GERAL DO ESTADO DO ANO 2016

Resumo da Despesa de Funcionamento, Segundo as Classificações Orgânica e Económica, em Comparação com a Dotação Orçamental
Distritos de Nampula

Posição: 31-12-2016

Classificação Orgânica		Despesas com Pessoal			Bens e Serviços			Transferências Correntes			Outras Desp. Correntes e Encargos Gerais do Estado			Despesas de Capital			Total		
Código	Descrição	Dotação Final	Realização	%	Dotação Final	Realização	%	Dotação Final	Realização	%	Dotação Final	Realização	%	Dotação Final	Realização	%	Dotação Final	Realização	%
	MECONTA																		
04D070341	SERVICO DISTRI TAL DE ACTIVIDADES ECONOMICAS DE MECONTA	3.568,60	3.568,60	100,00 %	1.963,99	1.963,99	100,00 %	59,60	59,60	100,00 %	--	--	--	--	--	--	5.592,19	5.592,19	100,00 %
04D070441	SERVICO DISTRI TAL DE EDUCACAO, JUVENTUDE E TECNOLOGIA DE MECONTA	194.497,10	194.497,10	100,00 %	5.533,09	4.933,09	89,16 %	170,00	170,00	100,00 %	--	--	--	--	--	--	200.200,19	199.600,19	99,70 %
04D070541	SERVICO DISTRI TAL DE PLANEAMENTO E INFRA-ESTRUTURAS DE MECONTA	2.001,45	2.001,45	100,00 %	636,81	636,81	100,00 %	0,00	0,00	--	--	--	--	--	--	--	2.638,26	2.638,26	100,00 %
04D080041	SECRETARIA DISTRI TAL DE MECUBURI	15.240,66	15.240,66	100,00 %	4.293,59	4.293,59	100,00 %	372,10	372,10	100,00 %	--	--	--	--	--	--	19.906,35	19.906,35	100,00 %
04D080241	SERVICO DISTRI TAL DE SAUDE, MULHER E ACCAO SOCIAL DE MECUBURI	20.479,93	20.479,93	100,00 %	3.077,45	3.077,45	100,00 %	367,11	367,11	100,00 %	--	--	--	--	--	--	23.924,49	23.924,49	100,00 %
04D080341	SERVICO DISTRI TAL DE ACTIVIDADES ECONOMICAS DE MECUBURI	2.737,86	2.737,86	100,00 %	547,58	547,58	100,00 %	0,00	0,00	--	--	--	--	--	--	--	3.285,44	3.285,44	100,00 %
04D080441	SERVICO DISTRI TAL DE EDUCACAO, JUVENTUDE E TECNOLOGIA DE MECUBURI	189.219,00	189.219,00	100,00 %	5.109,75	4.509,75	88,26 %	184,80	184,80	100,00 %	--	--	--	--	--	--	194.513,55	193.913,55	99,69 %
04D080541	SERVIÇO DISTRI TAL DE PLANEAMENTO E INFRA-ESTRUTURAS DE MECUBURI	2.617,26	2.617,26	100,00 %	508,05	508,05	100,00 %	20,00	20,00	100,00 %	--	--	--	--	--	--	3.145,31	3.145,31	100,00 %
04D090041	SECRETARIA DISTRI TAL DE MEMBA	13.698,95	13.769,12	100,51 %	7.023,64	6.034,68	85,92 %	763,51	763,51	100,00 %	--	--	--	--	--	--	21.486,10	20.567,31	95,72 %
04D090241	SERVICO DISTRI TAL DE SAUDE, MULHER E ACCAO SOCIAL DE MEMBA	24.711,53	24.711,53	100,00 %	3.353,72	3.353,72	100,00 %	153,72	153,72	100,00 %	--	--	--	--	--	--	28.218,97	28.218,97	100,00 %
04D090341	SERVICO DISTRI TAL DE ACTIVIDADES ECONOMICAS DE MEMBA	3.219,23	3.219,23	100,00 %	2.480,48	2.480,48	100,00 %	89,40	89,40	100,00 %	--	--	--	--	--	--	5.789,11	5.789,11	100,00 %
04D090441	SERVICO DISTRI TAL DE EDUCACAO, JUVENTUDE E TECNOLOGIA DE MEMBA	160.213,37	160.213,37	100,00 %	5.901,79	4.593,91	77,84 %	187,51	187,51	100,00 %	--	--	--	--	--	--	166.302,67	164.994,79	99,21 %
04D090541	SERVIÇO DISTRI TAL DE PLANEAMENTO E INFRA-ESTRUTURAS DE MEMBA	1.756,63	1.756,63	100,00 %	847,95	847,95	100,00 %	15,00	15,00	100,00 %	--	--	--	--	--	--	2.619,59	2.619,59	100,00 %
04D100041	SECRETARIA DISTRI TAL DE MOGINCUAL	12.557,40	12.557,40	100,00 %	4.945,63	4.454,75	90,07 %	629,49	629,49	100,00 %	--	--	--	0,00	0,00	--	18.132,53	17.641,64	97,29 %

CONTA GERAL DO ESTADO DO ANO 2016**Resumo da Despesa de Funcionamento, Segundo as Classificações Orgânica e Económica, em Comparação com a Dotação Orçamental****Distritos de Nampula**

Posição: 31-12-2016

Classificação Orgânica		Despesas com Pessoal			Bens e Serviços			Transferências Correntes			Outras Desp. Correntes e Encargos Gerais do Estado			Despesas de Capital			Total		
Código	Descrição	Dotação Final	Realização	%	Dotação Final	Realização	%	Dotação Final	Realização	%	Dotação Final	Realização	%	Dotação Final	Realização	%	Dotação Final	Realização	%
04D100241	SERVICO DISTRIAL DE SAUDE, MULHER E ACCAO SOCIAL DE MOGINCUAL	23.045,88	23.045,88	100,00 %	1.880,53	1.880,53	100,00 %	167,89	167,89	100,00 %	--	--	--	--	--	--	25.094,30	25.094,30	100,00 %
04D100341	SERVICO DISTRIAL DE ACTIVIDADES ECONOMICAS DE MOGINCUAL	3.255,13	3.255,13	100,00 %	825,36	825,36	100,00 %	166,41	166,41	100,00 %	--	--	--	--	--	--	4.246,90	4.246,90	100,00 %
04D100441	SERVICO DISTRIAL DE EDUCACAO, JUVENTUDE E TECNOLOGIA DE MOGINCUAL	106.930,93	106.930,93	100,00 %	2.394,51	2.109,51	88,10 %	229,45	229,45	100,00 %	--	--	--	--	--	--	109.554,89	109.269,89	99,74 %
04D100541	SERVIÇO DISTRIAL DE PLANEAMENTO E INFRA-ESTRUTURAS DE MOGINCUAL	1.959,61	2.015,90	102,87 %	141,28	141,28	100,00 %	204,25	204,25	100,00 %	--	--	--	--	--	--	2.305,14	2.361,43	102,44 %
04D110041	SECRETARIA DISTRIAL DE MOGOVOLAS	16.954,27	16.954,27	100,00 %	9.175,08	9.175,08	100,00 %	1.763,01	1.763,01	100,00 %	--	--	--	--	--	--	27.892,36	27.892,36	100,00 %
04D110241	SERVICO DISTRIAL DE SAUDE, MULHER E ACCAO SOCIAL DE MOGOVOLAS	18.298,31	18.298,31	100,00 %	4.092,81	4.092,81	100,00 %	30,00	30,00	100,00 %	--	--	--	--	--	--	22.421,12	22.421,12	100,00 %
04D110341	SERVICO DISTRIAL DE ACTIVIDADES ECONOMICAS DE MOGOVOLAS	5.502,24	5.502,24	100,00 %	2.631,10	2.631,10	100,00 %	20,00	20,00	100,00 %	--	--	--	--	--	--	8.153,34	8.153,34	100,00 %
04D110441	SERVICO DISTRIAL DE EDUCACAO, JUVENTUDE E TECNOLOGIA DE MOGOVOLAS	201.336,78	201.347,81	100,01 %	5.676,39	5.176,39	91,19 %	340,80	340,80	100,00 %	0,00	0,00	--	--	--	--	207.353,97	206.865,00	99,76 %
04D110541	SERVIÇO DISTRIAL DE PLANEAMENTO E INFRA-ESTRUTURAS DE MOGOVOLAS	1.907,67	1.907,67	100,00 %	1.767,74	1.767,74	100,00 %	0,00	0,00	--	--	--	--	--	--	--	3.675,41	3.675,41	100,00 %
04D120041	SECRETARIA DISTRIAL DE MOMA	11.990,32	11.990,32	100,00 %	8.844,13	5.958,86	67,38 %	653,36	653,36	100,00 %	--	--	--	250,00	250,00	100,00 %	21.737,82	18.852,55	86,73 %
04D120241	SERVICO DISTRIAL DE SAUDE, MULHER E ACCAO SOCIAL DE MOMA	25.583,56	25.583,56	100,00 %	1.588,35	1.588,35	100,00 %	92,69	92,69	100,00 %	--	--	--	--	--	--	27.264,59	27.264,59	100,00 %
04D120341	SERVICO DISTRIAL DE ACTIVIDADES ECONOMICAS DE MOMA	3.636,28	3.636,28	100,00 %	830,67	830,67	100,00 %	249,03	249,03	100,00 %	--	--	--	--	--	--	4.715,98	4.715,98	100,00 %
04D120441	SERVICO DISTRIAL DE EDUCACAO, JUVENTUDE E TECNOLOGIA DE MOMA	158.580,02	158.601,24	100,01 %	4.766,42	3.953,96	82,95 %	258,28	258,28	100,00 %	--	--	--	--	--	--	163.604,72	162.813,48	99,52 %
04D120541	SERVIÇO DISTRIAL DE PLANEAMENTO E INFRA-ESTRUTURAS DE MOMA	2.350,72	2.350,72	100,00 %	580,80	580,80	100,00 %	34,75	34,75	100,00 %	--	--	--	--	--	--	2.966,27	2.966,27	100,00 %
04D130041	SECRETARIA DISTRIAL DE	17.187,67	17.187,67	100,00 %	17.615,23	17.138,80	97,30 %	875,32	875,32	100,00 %	--	--	--	--	--	--	35.678,21	35.201,79	98,66 %

CONTA GERAL DO ESTADO DO ANO 2016**Resumo da Despesa de Funcionamento, Segundo as Classificações Orgânica e Económica, em Comparação com a Dotação Orçamental
Distritos de Nampula**

Posição: 31-12-2016

Classificação Orgânica		Despesas com Pessoal			Bens e Serviços			Transferências Correntes			Outras Desp. Correntes e Encargos Gerais do Estado			Despesas de Capital			Total		
Código	Descrição	Dotação Final	Realização	%	Dotação Final	Realização	%	Dotação Final	Realização	%	Dotação Final	Realização	%	Dotação Final	Realização	%	Dotação Final	Realização	%
	MONAPO																		
04D130241	SERVICO DISTRIAL DE SAUDE, MULHER E ACCAO SOCIAL DE MONAPO	40.266,91	40.266,91	100,00 %	8.652,39	8.652,39	100,00 %	502,82	502,82	100,00 %	--	--	--	--	--	--	49.422,13	49.422,13	100,00 %
04D130341	SERVICO DISTRIAL DE ACTIVIDADES ECONOMICAS DE MONAPO	4.267,27	4.267,27	100,00 %	2.950,47	2.950,47	100,00 %	5,00	5,00	100,00 %	--	--	--	--	--	--	7.222,74	7.222,74	100,00 %
04D130441	SERVICO DISTRIAL DE EDUCACAO, JUVENTUDE E TECNOLOGIA DE MONAPO	220.132,33	220.132,33	100,00 %	10.152,88	10.152,88	100,00 %	496,02	496,02	100,00 %	--	--	--	--	--	--	230.781,23	230.781,23	100,00 %
04D130541	SERVICO DISTRIAL DE PLANEAMENTO E INFRA-ESTRUTURAS DE MONAPO	2.584,91	2.584,91	100,00 %	1.031,10	1.031,10	100,00 %	86,30	86,30	100,00 %	--	--	--	--	--	--	3.702,31	3.702,31	100,00 %
04D140041	SECRETARIA DISTRIAL DE MOSSURIL	13.722,96	13.722,96	100,00 %	6.315,57	6.315,57	100,00 %	758,67	758,67	100,00 %	--	--	--	--	--	--	20.797,20	20.797,20	100,00 %
04D140241	SERVICO DISTRIAL DE SAUDE, MULHER E ACCAO SOCIAL DE MOSSURIL	16.606,31	16.606,31	100,00 %	3.217,71	3.217,71	100,00 %	115,00	115,00	100,00 %	--	--	--	--	--	--	19.939,02	19.939,02	100,00 %
04D140341	SERVICO DISTRIAL DE ACTIVIDADES ECONOMICAS DE MOSSURIL	4.619,81	4.619,81	100,00 %	3.055,80	3.055,80	100,00 %	200,00	200,00	100,00 %	--	--	--	--	--	--	7.875,61	7.875,61	100,00 %
04D140441	SERVICO DISTRIAL DE EDUCACAO, JUVENTUDE E TECNOLOGIA DE MOSSURIL	146.453,51	146.453,51	100,00 %	5.722,71	5.199,71	90,86 %	75,00	75,00	100,00 %	--	--	--	--	--	--	152.251,22	151.728,22	99,66 %
04D140541	SERVICO DISTRIAL DE PLANEAMENTO E INFRA-ESTRUTURAS DE MOSSURIL	2.277,31	2.277,31	100,00 %	924,87	924,87	100,00 %	87,80	87,80	100,00 %	--	--	--	--	--	--	3.289,98	3.289,98	100,00 %
04D150041	SECRETARIA DISTRIAL DE MUECATE	15.174,20	15.174,20	100,00 %	5.936,58	5.159,30	86,91 %	1.099,72	1.099,72	100,00 %	--	--	--	2.100,00	1.890,00	90,00 %	24.310,50	23.323,22	95,94 %
04D150241	SERVICO DISTRIAL DE SAUDE, MULHER E ACCAO SOCIAL DE MUECATE	17.263,02	17.263,02	100,00 %	2.725,96	2.725,96	100,00 %	366,23	366,23	100,00 %	--	--	--	--	--	--	20.355,21	20.355,21	100,00 %
04D150341	SERVICO DISTRIAL DE ACTIVIDADES ECONOMICAS DE MUECATE	4.577,46	4.577,46	100,00 %	2.801,41	2.801,41	100,00 %	1.044,00	1.044,00	100,00 %	--	--	--	--	--	--	8.422,87	8.422,87	100,00 %
04D150441	SERVICO DISTRIAL DE EDUCACAO, JUVENTUDE E TECNOLOGIA DE MUECATE	146.589,75	146.589,75	100,00 %	2.641,82	1.696,59	64,22 %	1.022,98	1.022,98	100,00 %	0,00	0,00	--	--	--	--	150.254,54	149.309,31	99,37 %
04D150541	SERVICO DISTRIAL DE PLANEAMENTO E INFRA-ESTRUTURAS DE MUECATE	2.590,78	2.590,78	100,00 %	1.013,53	1.013,53	100,00 %	549,61	549,61	100,00 %	--	--	--	--	--	--	4.153,92	4.153,92	100,00 %

CONTA GERAL DO ESTADO DO ANO 2016**Resumo da Despesa de Funcionamento, Segundo as Classificações Orgânica e Económica, em Comparação com a Dotação Orçamental**
Distritos de Nampula

Posição: 31-12-2016

Classificação Orgânica		Despesas com Pessoal			Bens e Serviços			Transferências Correntes			Outras Desp. Correntes e Encargos Gerais do Estado			Despesas de Capital			Total		
Código	Descrição	Dotação Final	Realização	%	Dotação Final	Realização	%	Dotação Final	Realização	%	Dotação Final	Realização	%	Dotação Final	Realização	%	Dotação Final	Realização	%
04D160041	SECRETARIA DISTRITAL DE MURRUPULA	12.023,11	12.023,11	100,00 %	6.022,66	5.675,82	94,24 %	952,09	952,09	100,00 %	--	--	--	--	--	--	18.997,86	18.651,02	98,17 %
04D160241	SERVICO DISTRITAL DE SAUDE, MULHER E ACCAO SOCIAL DE MURRUPULA	17.788,50	17.788,50	100,00 %	3.090,82	3.090,82	100,00 %	444,36	444,36	100,00 %	--	--	--	--	--	--	21.323,68	21.323,68	100,00 %
04D160341	SERVICO DISTRITAL DE ACTIVIDADES ECONOMICAS DE MURRUPULA	4.132,85	4.132,85	100,00 %	2.450,00	2.450,00	100,00 %	246,30	246,30	100,00 %	--	--	--	0,00	0,00	--	6.829,15	6.829,15	100,00 %
04D160441	SERVICO DISTRITAL DE EDUCACAO, JUVENTUDE E TECNOLOGIA DE MURRUPULA	197.362,45	197.362,45	100,00 %	7.252,57	6.157,57	84,90 %	658,00	658,00	100,00 %	0,00	0,00	--	--	--	--	205.273,02	204.178,02	99,47 %
04D160541	SERVICO DISTRITAL DE PLANEAMENTO E INFRA-ESTRUTURAS DE MURRUPULA	1.426,84	1.426,84	100,00 %	616,69	616,69	100,00 %	164,57	164,57	100,00 %	--	--	--	--	--	--	2.208,10	2.208,10	100,00 %
04D170041	SECRETARIA DISTRITAL DE NACALA-PORTO	12.764,42	12.764,42	100,00 %	7.056,99	7.056,99	100,00 %	960,48	960,48	100,00 %	--	--	--	--	--	--	20.781,88	20.781,88	100,00 %
04D170241	SERVICO DISTRITAL DE SAUDE, MULHER E ACCAO SOCIAL DE NACALA-PORTO	20.064,65	20.064,65	100,00 %	4.776,13	4.776,13	100,00 %	35,00	35,00	100,00 %	0,00	0,00	--	--	--	--	24.875,79	24.875,79	100,00 %
04D170341	SERVICO DISTRITAL DE ACTIVIDADES ECONOMICAS DE NACALA-PORTO	5.432,93	5.432,93	100,00 %	290,44	290,44	100,00 %	10,00	10,00	100,00 %	0,00	0,00	--	--	--	--	5.733,37	5.733,37	100,00 %
04D170441	SERVICO DISTRITAL DE EDUCACAO, JUVENTUDE E TECNOLOGIA DE NACALA-PORTO	235.566,41	235.566,41	100,00 %	8.606,82	8.006,82	93,03 %	349,00	349,00	100,00 %	--	--	--	--	--	--	244.522,23	243.922,23	99,75 %
04D170541	SERVICO DISTRITAL DE PLANEAMENTO E INFRA-ESTRUTURAS DE NACALA-PORTO	1.554,83	1.554,83	100,00 %	572,34	572,34	100,00 %	90,15	90,15	100,00 %	--	--	--	--	--	--	2.217,32	2.217,32	100,00 %
04D180041	SECRETARIA DISTRITAL DE NACALA-A-VELHA	11.291,47	11.291,47	100,00 %	6.412,50	5.701,84	88,92 %	1.465,00	1.465,00	100,00 %	--	--	--	797,44	797,44	100,00 %	19.966,41	19.255,74	96,44 %
04D180241	SERVICO DISTRITAL DE SAUDE, MULHER E ACCAO SOCIAL DE NACALA A VELHA	15.222,96	15.222,96	100,00 %	4.656,46	4.656,46	100,00 %	771,13	771,13	100,00 %	--	--	--	--	--	--	20.650,55	20.650,55	100,00 %
04D180341	SERVICO DISTRITAL DE ACTIVIDADES ECONOMICAS DE NACALA A VELHA	3.370,33	3.370,33	100,00 %	1.455,00	1.245,00	85,57 %	150,00	150,00	100,00 %	--	--	--	2.856,88	236,88	8,29 %	7.832,21	5.002,21	63,87 %
04D180441	SERVICO DISTRITAL DE EDUCACAO, JUVENTUDE E TECNOLOGIA DE NACALA A	99.115,79	99.115,79	100,00 %	2.384,49	2.384,49	100,00 %	686,40	686,40	100,00 %	--	--	--	--	--	--	102.186,68	102.186,68	100,00 %

CONTA GERAL DO ESTADO DO ANO 2016

Resumo da Despesa de Funcionamento, Segundo as Classificações Orgânica e Económica, em Comparação com a Dotação Orçamental
Distritos de Nampula

Posição: 31-12-2016

Classificação Orgânica		Despesas com Pessoal			Bens e Serviços			Transferências Correntes			Outras Desp. Correntes e Encargos Gerais do Estado			Despesas de Capital			Total		
Código	Descrição	Dotação Final	Realização	%	Dotação Final	Realização	%	Dotação Final	Realização	%	Dotação Final	Realização	%	Dotação Final	Realização	%	Dotação Final	Realização	%
04D180541	VELHA SERVIÇO DISTRITAL DE PLANEAMENTO E INFRA-ESTRUTURAS DE NACALA A VELHA	2.839,08	2.839,08	100,00 %	308,71	308,71	100,00 %	260,35	260,35	100,00 %	--	--	--	--	--	--	3.408,14	3.408,14	100,00 %
04D190041	SECRETARIA DISTRITAL DE NACAROA	11.058,43	11.058,43	100,00 %	3.651,44	3.651,44	100,00 %	1.224,30	1.224,30	100,00 %	--	--	--	4.031,71	2.927,00	72,60 %	19.965,88	18.861,17	94,47 %
04D190241	SERVIÇO DISTRITAL DE SAUDE, MULHER E ACCAO SOCIAL DE NACAROA	13.495,89	13.495,89	100,00 %	2.729,50	2.729,50	100,00 %	220,10	220,10	100,00 %	--	--	--	122,40	0,00	0,00 %	16.567,88	16.445,48	99,26 %
04D190341	SERVICO DISTRITAL DE ACTIVIDADES ECONOMICAS DE NACAROA	3.589,47	3.589,47	100,00 %	699,03	699,03	100,00 %	265,00	265,00	100,00 %	--	--	--	908,60	817,74	90,00 %	5.462,10	5.371,24	98,34 %
04D190441	SERVICO DISTRITAL DE EDUCACAO, JUVENTUDE E TECNOLOGIA DE NACAROA	134.151,14	134.151,14	100,00 %	2.252,09	2.252,09	100,00 %	664,84	664,84	100,00 %	--	--	--	957,19	752,60	78,63 %	138.025,26	137.820,67	99,85 %
04D190541	SERVIÇO DISTRITAL DE PLANEAMENTO E INFRA-ESTRUTURAS DE NACAROA	1.976,58	1.976,58	100,00 %	498,23	498,23	100,00 %	813,97	813,97	100,00 %	--	--	--	1.651,44	500,00	30,28 %	4.940,22	3.788,78	76,69 %
04D200041	SECRETARIA DISTRITAL DE RAPALE	29.408,94	29.408,94	100,00 %	13.855,65	12.426,85	89,69 %	923,50	923,50	100,00 %	--	--	--	800,00	720,00	90,00 %	44.988,09	43.479,29	96,65 %
04D200241	SERVICO DISTRITAL DE SAUDE, MULHER E ACCAO SOCIAL DE RAPALE	19.016,13	19.016,13	100,00 %	3.004,51	3.004,51	100,00 %	274,81	274,81	100,00 %	--	--	--	--	--	--	22.295,44	22.295,44	100,00 %
04D200341	SERVICO DISTRITAL DE ACTIVIDADES ECONOMICAS DE RAPALE	6.523,54	6.523,54	100,00 %	1.507,94	1.504,94	99,80 %	239,15	239,15	100,00 %	--	--	--	--	--	--	8.270,63	8.267,63	99,96 %
04D200441	SERVICO DISTRITAL DE EDUCACAO, JUVENTUDE E TECNOLOGIA DE RAPALE	320.393,69	320.393,69	100,00 %	4.014,59	3.064,59	76,34 %	543,90	543,90	100,00 %	--	--	--	--	--	--	324.952,18	324.002,18	99,71 %
04D200541	SERVIÇO DISTRITAL DE PLANEAMENTO E INFRA-ESTRUTURAS DE RAPALE	2.182,10	2.182,10	100,00 %	598,99	598,99	100,00 %	22,50	22,50	100,00 %	--	--	--	--	--	--	2.803,59	2.803,59	100,00 %
04D210041	SECRETARIA DISTRITAL DE RIBAUE	17.985,53	18.086,05	100,56 %	7.417,52	6.463,69	87,14 %	524,34	524,34	100,00 %	0,00	0,00	--	--	--	--	25.927,39	25.074,09	96,71 %
04D210241	SERVICO DISTRITAL DE SAUDE, MULHER E ACCAO SOCIAL DE RIBAUE	38.286,63	38.286,63	100,00 %	7.811,24	7.811,24	100,00 %	138,52	138,52	100,00 %	--	--	--	--	--	--	46.236,39	46.236,39	100,00 %
04D210341	SERVICO DISTRITAL DE ACTIVIDADES ECONOMICAS DE RIBAUE	6.877,87	6.877,87	100,00 %	2.929,94	2.929,94	100,00 %	229,63	229,63	100,00 %	--	--	--	--	--	--	10.037,44	10.037,44	100,00 %

CONTA GERAL DO ESTADO DO ANO 2016

Resumo da Despesa de Funcionamento, Segundo as Classificações Orgânica e Económica, em Comparação com a Dotação Orçamental
Distritos de Nampula

Posição: 31-12-2016

Classificação Orgânica		Despesas com Pessoal			Bens e Serviços			Transferências Correntes			Outras Desp. Correntes e Encargos Gerais do Estado			Despesas de Capital			Total		
Código	Descrição	Dotação Final	Realização	%	Dotação Final	Realização	%	Dotação Final	Realização	%	Dotação Final	Realização	%	Dotação Final	Realização	%	Dotação Final	Realização	%
04D210441	SERVICO DISTRI TAL DE EDUCACAO, JUVENTUDE E TECNOLOGIA DE RIBAUE	235.069,29	235.069,29	100,00 %	6.797,07	4.647,07	68,37 %	335,22	335,22	100,00 %	--	--	--	--	--	--	242.201,57	240.051,57	99,11 %
04D210541	SERVICO DISTRI TAL DE PLANEAMENTO E INFRA-ESTRUTURAS DE RIBAUE	2.233,71	2.233,71	100,00 %	1.314,11	1.314,11	100,00 %	434,34	434,34	100,00 %	--	--	--	--	--	--	3.982,16	3.982,16	100,00 %
04D333341	SECRETARIA DISTRI TAL DE NAMPULA	12.932,21	12.989,18	100,44 %	5.438,62	5.438,62	100,00 %	791,12	791,12	100,00 %	--	--	--	0,00	0,00	--	19.161,96	19.218,92	100,30 %
04D333441	SECRETARIA DISTRI TAL DE LARDE	4.891,61	4.891,61	100,00 %	1.802,20	1.802,20	100,00 %	72,41	72,41	100,00 %	--	--	--	--	--	--	6.766,22	6.766,22	100,00 %
04D333541	SECRETARIA DISTRI TAL DE LIUPO	4.346,69	4.346,69	100,00 %	4.160,50	4.160,50	100,00 %	15,00	15,00	100,00 %	--	--	--	--	--	--	8.522,19	8.522,19	100,00 %
04D333641	SERVICO DISTRI TAL DE SAUDE, MULHER E ACCAO SOCIAL DE NAMPULA	29.868,49	29.868,49	100,00 %	9.578,70	9.578,70	100,00 %	85,00	85,00	100,00 %	--	--	--	--	--	--	39.532,19	39.532,19	100,00 %
04D333741	SERVICO DISTRI TAL DE PLANIFICACAO E INFRAESTRUTURA DE	249,65	249,65	100,00 %	0,00	0,00	--	0,00	0,00	--	--	--	--	--	--	--	249,65	249,65	100,00 %
04D333841	SERVICO DISTRI TAL DE ACTIVIDADES ECONOMICAS DE NAMPULA	1.067,59	1.067,59	100,00 %	830,00	830,00	100,00 %	0,00	0,00	--	--	--	--	--	--	--	1.897,59	1.897,59	100,00 %
04D333941	SERVICO DISTRI TAL DE SAUDE, MULHER E ACCAO SOCIAL DE LARDE	6.562,93	6.562,93	100,00 %	2.647,80	2.647,80	100,00 %	10,00	10,00	100,00 %	--	--	--	--	--	--	9.220,73	9.220,73	100,00 %
04D334041	SERVICO DISTRI TAL DE PLANIFICACAO E INFRAESTRUTURAS DE LARDE	536,84	536,84	100,00 %	265,02	265,02	100,00 %	0,00	0,00	--	--	--	--	--	--	--	801,86	801,86	100,00 %
04D334141	SERVICO DISTRI TAL DE EDUCACAO, JUVENTUDE E TECNOLOGIA DE LARDE	25.178,02	25.178,02	100,00 %	3.999,17	3.999,17	100,00 %	20,00	20,00	100,00 %	--	--	--	--	--	--	29.197,19	29.197,19	100,00 %
04D334241	SERVICO DISTRI TAL DE ACTIVIDADES ECONOMICAS DE LARDE	1.233,30	1.233,30	100,00 %	802,91	802,91	100,00 %	95,00	95,00	100,00 %	--	--	--	--	--	--	2.131,21	2.131,21	100,00 %
04D334341	SERVICO DISTRI TAL DE SAUDE, MULHER E ACCAO SOCIAL DE LIUPO	4.690,11	4.695,65	100,12 %	2.173,49	2.173,49	100,00 %	25,00	25,00	100,00 %	--	--	--	--	--	--	6.888,60	6.894,14	100,08 %
04D334441	SERVICO DISTRI TAL DE PLANIFICACAO E INFRAESTRUTURAS DE LIUPO	836,34	836,34	100,00 %	78,32	78,32	100,00 %	--	--	--	--	--	--	--	--	--	914,66	914,66	100,00 %
04D334541	SERVICO DISTRI TAL DE EDUCACAO, JUVENTUDE E	39.918,49	39.918,49	100,00 %	2.289,40	2.289,40	100,00 %	35,00	35,00	100,00 %	--	--	--	--	--	--	42.242,89	42.242,89	100,00 %

CONTA GERAL DO ESTADO DO ANO 2016**Resumo da Despesa de Funcionamento, Segundo as Classificações Orgânica e Económica, em Comparação com a Dotação Orçamental****Distritos de Nampula**

Posição: 31-12-2016

Classificação Orgânica		Despesas com Pessoal			Bens e Serviços			Transferências Correntes			Outras Desp. Correntes e Encargos Gerais do Estado			Despesas de Capital			Total		
Código	Descrição	Dotação Final	Realização	%	Dotação Final	Realização	%	Dotação Final	Realização	%	Dotação Final	Realização	%	Dotação Final	Realização	%	Dotação Final	Realização	%
04D334641	TECNOLOGIA DE LUIPO SERVICO DISTITAL DE ACTIVIDADES ECONOMICAS DE LUIPO	2.076,55	2.076,55	100,00 %	635,94	635,94	100,00 %	56,00	56,00	100,00 %	--	--	--	--	--	--	2.768,49	2.768,49	100,00 %
Total		4.748.390,68	4.748.721,77	100,01 %	460.974,50	433.327,09	94,00 %	39.314,63	39.314,63	100,00 %	0,00	0,00	0,00	14.611,74	8.912,04	60,99 %	5.263.291,55	5.230.275,53	99,37 %

CONTA GERAL DO ESTADO DO ANO 2016

Resumo da Despesa de Funcionamento, Segundo as Classificações Orgânica e Económica, em Comparação com a Dotação Orçamental Distritos de Zambézia

Posição: 31-12-2016

Classificação Orgânica		Despesas com Pessoal			Bens e Serviços			Transferências Correntes			Outras Desp. Correntes e Encargos Gerais do Estado			Despesas de Capital			Total		
Código	Descrição	Dotação Final	Realização	%	Dotação Final	Realização	%	Dotação Final	Realização	%	Dotação Final	Realização	%	Dotação Final	Realização	%	Dotação Final	Realização	%
04E020041	SECRETARIA DISTRITAL DE ALTO MOLOCUE	14.276,16	14.276,16	100,00 %	7.313,64	7.313,64	100,00 %	295,84	295,84	100,00 %	--	--	--	--	--	--	21.885,63	21.885,63	100,00 %
04E020241	SERVICO DISTRITAL DE SAUDE, MULHER E ACCAO SOCIAL DE ALTO MOLOCUE	44.059,19	44.059,19	100,00 %	8.125,46	8.095,10	99,63 %	77,60	77,60	100,00 %	--	--	--	--	--	--	52.262,25	52.231,89	99,94 %
04E020341	SERVICO DISTRITAL DE ACTIVIDADES ECONOMICAS DE ALTO MOLOCUE	6.426,44	6.426,44	100,00 %	1.537,87	1.537,87	100,00 %	254,04	254,04	100,00 %	--	--	--	--	--	--	8.218,35	8.218,35	100,00 %
04E020441	SERVICO DISTRITAL DE EDUCACAO, JUVENTUDE E TECNOLOGIA DE ALTO MOLOCUE	364.599,49	364.599,49	100,00 %	13.735,03	13.735,03	100,00 %	606,19	606,19	100,00 %	--	--	--	--	--	--	378.940,71	378.940,71	100,00 %
04E020541	SERVICO DISTRITAL DE PLANEAMENTO E INFRA-ESTRUTURAS DE ALTO MOLOCUE	3.225,94	3.225,94	100,00 %	1.278,33	1.278,33	100,00 %	70,83	70,83	100,00 %	--	--	--	--	--	--	4.575,10	4.575,10	100,00 %
04E030041	SECRETARIA DISTRITAL DE CHINDE	19.630,50	19.630,50	100,00 %	5.335,92	5.029,97	94,27 %	210,00	210,00	100,00 %	--	--	--	--	--	--	25.176,42	24.870,47	98,78 %
04E030241	SERVICO DISTRITAL DE SAUDE, MULHER E ACCAO SOCIAL DE CHINDE	16.379,94	16.379,94	100,00 %	1.160,93	1.160,93	100,00 %	20,00	20,00	100,00 %	--	--	--	--	--	--	17.560,86	17.560,86	100,00 %
04E030341	SERVICO DISTRITAL DE ACTIVIDADES ECONOMICAS DE CHINDE	6.839,72	6.839,72	100,00 %	0,00	0,00	--	0,00	0,00	--	--	--	--	--	--	--	6.839,72	6.839,72	100,00 %
04E030441	SERVICO DISTRITAL DE EDUCACAO, JUVENTUDE E TECNOLOGIA DE CHINDE	111.485,65	111.485,65	100,00 %	2.466,47	2.466,47	100,00 %	578,47	578,47	100,00 %	--	--	--	--	--	--	114.530,59	114.530,59	100,00 %
04E030541	SERVICO DISTRITAL DE PLANEAMENTO E INFRA-ESTRUTURAS DE CHINDE	3.386,46	3.386,46	100,00 %	423,21	423,21	100,00 %	10,00	10,00	100,00 %	--	--	--	--	--	--	3.819,67	3.819,67	100,00 %
04E040041	SECRETARIA DISTRITAL DE	17.589,91	17.589,91	100,00 %	6.824,92	6.753,00	98,95 %	30,00	30,00	100,00 %	--	--	--	--	--	--	24.444,83	24.372,91	99,71 %
04E040241	SERVICO DISTRITAL DE SAUDE, MULHER E ACCAO SOCIAL DE GILE	32.746,18	32.746,18	100,00 %	7.675,35	7.675,35	100,00 %	134,43	134,43	100,00 %	--	--	--	--	--	--	40.555,96	40.555,96	100,00 %
04E040341	SERVICO DISTRITAL DE ACTIVIDADES ECONOMICAS DE GILE	3.301,52	3.301,52	100,00 %	322,50	322,50	100,00 %	10,00	10,00	100,00 %	--	--	--	--	--	--	3.634,02	3.634,02	100,00 %
04E040441	SERVICO DISTRITAL DE EDUCACAO, JUVENTUDE E TECNOLOGIA DE GILE	233.239,79	233.239,79	100,00 %	5.768,01	5.768,01	100,00 %	50,00	50,00	100,00 %	--	--	--	--	--	--	239.057,80	239.057,80	100,00 %

CONTA GERAL DO ESTADO DO ANO 2016

Resumo da Despesa de Funcionamento, Segundo as Classificações Orgânica e Económica, em Comparação com a Dotação Orçamental
Distritos de Zambézia

Posição: 31-12-2016

Classificação Orgânica		Despesas com Pessoal			Bens e Serviços			Transferências Correntes			Outras Desp. Correntes e Encargos Gerais do Estado			Despesas de Capital			Total		
Código	Descrição	Dotação Final	Realização	%	Dotação Final	Realização	%	Dotação Final	Realização	%	Dotação Final	Realização	%	Dotação Final	Realização	%	Dotação Final	Realização	%
04E040541	SERVICO DISTRIAL DE PLANEAMENTO E INFRA-ESTRUTURAS DE GILE	2.871,09	2.871,09	100,00 %	605,71	605,71	100,00 %	0,00	0,00	--	--	--	--	--	--	--	3.476,80	3.476,80	100,00 %
04E050041	SECRETARIA DISTRIAL DE GURUE	20.249,63	20.249,63	100,00 %	4.527,23	4.527,23	100,00 %	175,00	175,00	100,00 %	--	--	--	--	--	--	24.951,86	24.951,86	100,00 %
04E050241	SERVICO DISTRIAL DE SAUDE, MULHER E ACCAO SOCIAL DE GURUE	72.383,28	72.383,28	100,00 %	6.965,92	6.965,92	100,00 %	326,16	326,16	100,00 %	--	--	--	--	--	--	79.675,35	79.675,35	100,00 %
04E050341	SERVICO DISTRIAL DE ACTIVIDADES ECONOMICAS DE GURUE	6.044,42	6.044,42	100,00 %	972,63	892,63	91,77 %	79,26	79,26	100,00 %	--	--	--	--	--	--	7.096,31	7.016,31	98,87 %
04E050441	SERVICO DISTRIAL DE EDUCACAO, JUVENTUDE E TECNOLOGIA DE GURUE	374.185,88	374.185,88	100,00 %	7.603,13	7.603,13	100,00 %	161,92	161,92	100,00 %	--	--	--	--	--	--	381.950,93	381.950,93	100,00 %
04E050541	SERVICO DISTRIAL DE PLANEAMENTO E INFRA-ESTRUTURAS DE GURUE	2.871,76	2.871,76	100,00 %	624,63	624,63	100,00 %	78,00	78,00	100,00 %	--	--	--	--	--	--	3.574,38	3.574,38	100,00 %
04E060041	SECRETARIA DISTRIAL DE ILE	13.827,95	13.827,95	100,00 %	6.248,14	6.237,89	99,84 %	248,90	248,90	100,00 %	--	--	--	--	--	--	20.324,99	20.314,74	99,95 %
04E060241	SERVICO DISTRIAL DE SAUDE, MULHER E ACCAO SOCIAL DE ILE	24.526,62	24.526,62	100,00 %	3.208,38	3.208,38	100,00 %	142,19	142,19	100,00 %	--	--	--	--	--	--	27.877,19	27.877,19	100,00 %
04E060341	SERVICO DISTRIAL DE ACTIVIDADES ECONOMICAS DE ILE	2.826,50	2.826,50	100,00 %	782,53	782,53	100,00 %	139,90	139,90	100,00 %	--	--	--	--	--	--	3.748,94	3.748,94	100,00 %
04E060441	SERVICO DISTRIAL DE EDUCACAO, JUVENTUDE E TECNOLOGIA DE ILE	247.286,68	247.286,68	100,00 %	5.343,03	5.343,03	100,00 %	222,92	222,92	100,00 %	--	--	--	--	--	--	252.852,64	252.852,64	100,00 %
04E060541	SERVICO DISTRIAL DE PLANEAMENTO E INFRA-ESTRUTURAS DE ILE	2.576,89	2.576,89	100,00 %	546,19	546,19	100,00 %	54,32	54,32	100,00 %	--	--	--	--	--	--	3.177,40	3.177,40	100,00 %
04E070041	SECRETARIA DISTRIAL DE INHASSUNGE	10.300,49	10.300,49	100,00 %	3.538,64	3.503,17	99,00 %	404,00	404,00	100,00 %	--	--	--	--	--	--	14.243,13	14.207,66	99,75 %
04E070241	SERVICO DISTRIAL DE SAUDE, MULHER E ACCAO SOCIAL DE INHASSUNGE	22.567,33	22.567,33	100,00 %	2.925,53	2.925,53	100,00 %	225,15	225,15	100,00 %	--	--	--	--	--	--	25.718,02	25.718,02	100,00 %
04E070341	SERVICO DISTRIAL DE ACTIVIDADES ECONOMICAS DE INHASSUNGE	3.265,85	3.265,85	100,00 %	1.410,63	1.410,63	100,00 %	279,76	279,76	100,00 %	--	--	--	--	--	--	4.956,23	4.956,23	100,00 %
04E070441	SERVICO DISTRIAL DE EDUCACAO, JUVENTUDE E TECNOLOGIA DE INHASSUNGE	155.538,63	155.538,63	100,00 %	4.147,61	4.147,61	100,00 %	462,46	462,46	100,00 %	--	--	--	--	--	--	160.148,70	160.148,70	100,00 %

CONTA GERAL DO ESTADO DO ANO 2016

Resumo da Despesa de Funcionamento, Segundo as Classificações Orgânica e Económica, em Comparação com a Dotação Orçamental Distritos de Zambézia

Posição: 31-12-2016

Classificação Orgânica		Despesas com Pessoal			Bens e Serviços			Transferências Correntes			Outras Desp. Correntes e Encargos Gerais do Estado			Despesas de Capital			Total		
Código	Descrição	Dotação Final	Realização	%	Dotação Final	Realização	%	Dotação Final	Realização	%	Dotação Final	Realização	%	Dotação Final	Realização	%	Dotação Final	Realização	%
04E070541	SERVICO DISTRITAL DE PLANEAMENTO E INFRA-ESTRUTURAS DE INHASSUNGE	2.033,41	2.033,41	100,00 %	423,46	423,46	100,00 %	145,42	145,42	100,00 %	--	--	--	--	--	--	2.602,29	2.602,29	100,00 %
04E080041	SECRETARIA DISTRITAL DE LUGELA	19.976,03	19.976,03	100,00 %	4.292,19	4.292,19	100,00 %	348,80	348,80	100,00 %	--	--	--	--	--	--	24.617,02	24.617,02	100,00 %
04E080241	SERVICO DISTRITAL DE SAUDE, MULHER E ACCAO SOCIAL DE LUGELA	21.830,49	21.830,49	100,00 %	3.197,47	3.197,47	100,00 %	40,00	40,00	100,00 %	--	--	--	--	--	--	25.067,96	25.067,96	100,00 %
04E080341	SERVICO DISTRITAL DE ACTIVIDADES ECONOMICAS DE LUGELA	3.481,68	3.481,68	100,00 %	1.146,49	1.146,49	100,00 %	61,91	61,91	100,00 %	--	--	--	--	--	--	4.690,09	4.690,09	100,00 %
04E080441	SERVICO DISTRITAL DE EDUCACAO, JUVENTUDE E TECNOLOGIA DE LUGELA	225.045,35	225.028,38	99,99 %	3.639,32	3.609,32	99,18 %	201,84	201,84	100,00 %	--	--	--	--	--	--	228.886,50	228.839,53	99,98 %
04E080541	SERVICO DISTRITAL DE PLANEAMENTO E INFRA-ESTRUTURAS DE LUGELA	2.316,45	2.316,45	100,00 %	425,63	425,63	100,00 %	61,16	61,16	100,00 %	--	--	--	--	--	--	2.803,24	2.803,24	100,00 %
04E090041	SECRETARIA DISTRITAL DE MAGANJA DA COSTA	15.840,59	15.840,59	100,00 %	3.739,40	3.279,75	87,71 %	1.321,52	1.321,52	100,00 %	--	--	--	--	--	--	20.901,51	20.441,86	97,80 %
04E090241	SERVICO DISTRITAL DE SAUDE, MULHER E ACCAO SOCIAL DE MAGANJA DA	29.964,14	29.964,14	100,00 %	2.860,65	2.860,65	100,00 %	353,30	353,30	100,00 %	--	--	--	--	--	--	33.178,08	33.178,08	100,00 %
04E090341	SERVICO DISTRITAL DE ACTIVIDADES ECONOMICAS DE MAGANJA DA COSTA	3.691,54	3.691,54	100,00 %	989,83	989,81	100,00 %	59,40	59,40	100,00 %	--	--	--	--	--	--	4.740,77	4.740,75	100,00 %
04E090441	SERVICO DISTRITAL DE EDUCACAO, JUVENTUDE E TECNOLOGIA DE MAGANJA DA COSTA	236.042,96	236.042,96	100,00 %	4.702,59	4.702,59	100,00 %	235,00	235,00	100,00 %	--	--	--	--	--	--	240.980,55	240.980,55	100,00 %
04E090541	SERVICO DISTRITAL DE PLANEAMENTO E INFRA-ESTRUTURAS DE MAGANJA DA COSTA	2.487,33	2.487,33	100,00 %	470,59	470,59	100,00 %	137,86	137,86	100,00 %	--	--	--	--	--	--	3.095,77	3.095,77	100,00 %
04E100041	SECRETARIA DISTRITAL DE MILANGE	15.275,75	15.275,75	100,00 %	10.606,32	10.606,32	100,00 %	400,06	400,06	100,00 %	--	--	--	--	--	--	26.282,13	26.282,13	100,00 %
04E100241	SERVICO DISTRITAL DE SAUDE, MULHER E ACCAO SOCIAL DE MILANGE	56.017,99	56.017,99	100,00 %	7.995,55	7.995,55	100,00 %	144,03	144,03	100,00 %	--	--	--	--	--	--	64.157,57	64.157,57	100,00 %
04E100341	SERVICO DISTRITAL DE ACTIVIDADES ECONOMICAS DE MILANGE	4.292,96	4.292,96	100,00 %	1.198,14	1.198,14	100,00 %	23,98	23,98	100,00 %	--	--	--	--	--	--	5.515,08	5.515,08	100,00 %

CONTA GERAL DO ESTADO DO ANO 2016

Resumo da Despesa de Funcionamento, Segundo as Classificações Orgânica e Económica, em Comparação com a Dotação Orçamental Distritos de Zambézia

Posição: 31-12-2016

Classificação Orgânica		Despesas com Pessoal			Bens e Serviços			Transferências Correntes			Outras Desp. Correntes e Encargos Gerais do Estado			Despesas de Capital			Total		
Código	Descrição	Dotação Final	Realização	%	Dotação Final	Realização	%	Dotação Final	Realização	%	Dotação Final	Realização	%	Dotação Final	Realização	%	Dotação Final	Realização	%
04E100441	SERVICO DISTRITAL DE EDUCACAO, JUVENTUDE E TECNOLOGIA DE MILANGE	476.983,56	476.983,56	100,00 %	7.883,68	7.883,68	100,00 %	381,11	381,11	100,00 %	--	--	--	--	--	--	485.248,34	485.248,34	100,00 %
04E100541	SERVICO DISTRITAL DE PLANEAMENTO E INFRA-ESTRUTURAS DE MILANGE	2.558,28	2.558,28	100,00 %	1.104,54	1.104,54	100,00 %	158,30	158,30	100,00 %	--	--	--	--	--	--	3.821,12	3.821,12	100,00 %
04E110041	SECRETARIA DISTRITAL DE MOCUBA	30.650,50	30.650,50	100,00 %	9.242,27	9.168,23	99,20 %	642,94	642,94	100,00 %	--	--	--	--	--	--	40.535,71	40.461,68	99,82 %
04E110241	SERVICO DISTRITAL DE SAUDE, MULHER E ACCAO SOCIAL DE MOCUBA	114.631,44	114.631,44	100,00 %	15.275,88	15.275,88	100,00 %	205,33	205,33	100,00 %	0,00	0,00	--	120,00	76,44	63,70 %	130.232,66	130.189,10	99,97 %
04E110341	SERVICO DISTRITAL DE ACTIVIDADES ECONOMICAS DE MOCUBA	10.770,38	10.770,38	100,00 %	2.076,67	2.076,67	100,00 %	59,75	59,75	100,00 %	--	--	--	--	--	--	12.906,80	12.906,80	100,00 %
04E110441	SERVICO DISTRITAL DE EDUCACAO, JUVENTUDE E TECNOLOGIA DE MOCUBA	500.602,21	500.602,21	100,00 %	15.347,16	15.347,16	100,00 %	358,75	358,75	100,00 %	--	--	--	--	--	--	516.308,13	516.308,13	100,00 %
04E110541	SERVICO DISTRITAL DE PLANEAMENTO E INFRA-ESTRUTURAS DE MOCUBA	6.724,03	6.724,03	100,00 %	1.736,56	1.736,56	100,00 %	84,94	84,94	100,00 %	--	--	--	--	--	--	8.545,53	8.545,53	100,00 %
04E120041	SECRETARIA DISTRITAL DE MOPEIA	13.441,67	13.441,67	100,00 %	6.822,33	6.445,18	94,47 %	601,44	601,44	100,00 %	--	--	--	--	--	--	20.865,44	20.488,29	98,19 %
04E120241	SERVICO DISTRITAL DE SAUDE, MULHER E ACCAO SOCIAL DE MOPEIA	25.019,71	25.019,71	100,00 %	3.121,54	3.121,54	100,00 %	20,00	20,00	100,00 %	--	--	--	--	--	--	28.161,25	28.161,25	100,00 %
04E120341	SERVICO DISTRITAL DE ACTIVIDADES ECONOMICAS DE MOPEIA	5.696,20	5.696,20	100,00 %	1.019,07	1.019,07	100,00 %	5,00	5,00	100,00 %	--	--	--	--	--	--	6.720,27	6.720,27	100,00 %
04E120441	SERVICO DISTRITAL DE EDUCACAO, JUVENTUDE E TECNOLOGIA DE MOPEIA	198.276,00	198.276,00	100,00 %	4.163,44	4.163,44	100,00 %	383,27	383,27	100,00 %	--	--	--	--	--	--	202.822,71	202.822,71	100,00 %
04E120541	SERVICO DISTRITAL DE PLANEAMENTO E INFRA-ESTRUTURAS DE MOPEIA	3.408,28	3.408,28	100,00 %	1.304,08	1.304,08	100,00 %	64,26	64,26	100,00 %	--	--	--	--	--	--	4.776,62	4.776,62	100,00 %
04E130041	SECRETARIA DISTRITAL DE MORRUMBALA	14.441,87	14.441,87	100,00 %	8.380,02	7.411,13	88,44 %	180,16	180,16	100,00 %	--	--	--	--	--	--	23.002,05	22.033,15	95,79 %
04E130241	SERVICO DISTRITAL DE SAUDE, MULHER E ACCAO SOCIAL DE MORRUMBALA	39.906,68	39.906,68	100,00 %	5.781,99	5.781,99	100,00 %	92,96	92,96	100,00 %	--	--	--	--	--	--	45.781,63	45.781,63	100,00 %
04E130341	SERVICO DISTRITAL DE ACTIVIDADES ECONOMICAS	2.912,13	2.912,13	100,00 %	757,86	757,86	100,00 %	5,00	5,00	100,00 %	--	--	--	--	--	--	3.674,98	3.674,98	100,00 %

CONTA GERAL DO ESTADO DO ANO 2016

Resumo da Despesa de Funcionamento, Segundo as Classificações Orgânica e Económica, em Comparação com a Dotação Orçamental Distritos de Zambézia

Posição: 31-12-2016

Classificação Orgânica		Despesas com Pessoal			Bens e Serviços			Transferências Correntes			Outras Desp. Correntes e Encargos Gerais do Estado			Despesas de Capital			Total		
Código	Descrição	Dotação Final	Realização	%	Dotação Final	Realização	%	Dotação Final	Realização	%	Dotação Final	Realização	%	Dotação Final	Realização	%	Dotação Final	Realização	%
04E130441	MORRUMBALA SERVICO DISTRIAL DE EDUCACAO, JUVENTUDE E TECNOLOGIA DE	324.674,67	324.674,67	100,00 %	6.658,52	6.658,52	100,00 %	310,00	310,00	100,00 %	--	--	--	--	--	--	331.643,19	331.643,19	100,00 %
04E130541	SERVICO DISTRIAL DE PLANEAMENTO E INFRA-ESTRUTURAS DE	1.919,55	1.919,55	100,00 %	794,58	794,58	100,00 %	5,00	5,00	100,00 %	--	--	--	--	--	--	2.719,13	2.719,13	100,00 %
04E140041	SECRETARIA DISTRIAL DE NAMACURRA	16.743,41	16.743,41	100,00 %	4.369,87	4.241,61	97,06 %	85,00	85,00	100,00 %	--	--	--	--	--	--	21.198,29	21.070,02	99,39 %
04E140241	SERVICO DISTRIAL DE SAUDE, MULHER E ACCAO SOCIAL DE NAMACURRA	31.751,13	31.751,13	100,00 %	4.881,48	4.881,48	100,00 %	209,40	209,40	100,00 %	--	--	--	--	--	--	36.842,00	36.842,00	100,00 %
04E140341	SERVICO DISTRIAL DE ACTIVIDADES ECONOMICAS DE NAMACURRA	4.297,46	4.297,46	100,00 %	852,76	852,76	100,00 %	28,63	28,63	100,00 %	--	--	--	--	--	--	5.178,85	5.178,85	100,00 %
04E140441	SERVICO DISTRIAL DE EDUCACAO, JUVENTUDE E TECNOLOGIA DE NAMACURA	283.944,68	283.944,68	100,00 %	5.569,86	5.569,86	100,00 %	100,25	100,25	100,00 %	--	--	--	--	--	--	289.614,78	289.614,78	100,00 %
04E140541	SERVICO DISTRIAL DE PLANEAMENTO E INFRA-ESTRUTURAS DE NAMACURRA	2.910,61	2.910,61	100,00 %	581,59	581,59	100,00 %	21,25	21,25	100,00 %	--	--	--	--	--	--	3.513,45	3.513,45	100,00 %
04E150041	SECRETARIA DISTRIAL DE NAMARROI	10.488,05	10.488,05	100,00 %	3.406,05	3.406,05	100,00 %	77,30	77,30	100,00 %	--	--	--	--	--	--	13.971,40	13.971,40	100,00 %
04E150241	SERVICO DISTRIAL DE SAUDE, MULHER E ACCAO SOCIAL DE NAMARROI	21.400,04	21.400,04	100,00 %	3.313,02	3.313,02	100,00 %	25,00	25,00	100,00 %	--	--	--	--	--	--	24.738,06	24.738,06	100,00 %
04E150341	SERVICO DISTRIAL DE ACTIVIDADES ECONOMICAS DE NAMARROI	4.776,89	4.776,89	100,00 %	494,40	494,40	100,00 %	0,00	0,00	--	--	--	--	--	--	--	5.271,29	5.271,29	100,00 %
04E150441	SERVICO DISTRIAL DE EDUCACAO, JUVENTUDE E TECNOLOGIA DE NAMARROI	212.655,56	212.655,56	100,00 %	3.342,05	3.342,05	100,00 %	121,78	121,78	100,00 %	--	--	--	--	--	--	216.119,39	216.119,39	100,00 %
04E150541	SERVICO DISTRIAL DE PLANEAMENTO E INFRA-ESTRUTURAS DE NAMARROI	3.005,21	3.005,21	100,00 %	1.130,78	1.130,78	100,00 %	0,00	0,00	--	--	--	--	--	--	--	4.135,99	4.135,99	100,00 %
04E160041	SECRETARIA DISTRIAL DE NICOADALA	14.823,03	14.823,03	100,00 %	3.719,14	3.616,74	97,25 %	229,75	229,75	100,00 %	--	--	--	--	--	--	18.771,92	18.669,52	99,45 %
04E160241	SERVICO DISTRIAL DE SAUDE, MULHER E ACCAO SOCIAL DE NICOADALA	37.690,53	37.690,53	100,00 %	4.430,66	4.430,66	100,00 %	369,04	369,04	100,00 %	--	--	--	--	--	--	42.490,22	42.490,22	100,00 %

CONTA GERAL DO ESTADO DO ANO 2016

**Resumo da Despesa de Funcionamento, Segundo as Classificações Orgânica e Económica, em Comparação com a Dotação Orçamental
Distritos de Zambézia**

Posição: 31-12-2016

Classificação Orgânica		Despesas com Pessoal			Bens e Serviços			Transferências Correntes			Outras Desp. Correntes e Encargos Gerais do Estado			Despesas de Capital			Total		
Código	Descrição	Dotação Final	Realização	%	Dotação Final	Realização	%	Dotação Final	Realização	%	Dotação Final	Realização	%	Dotação Final	Realização	%	Dotação Final	Realização	%
04E160341	SERVICO DISTRITAL DE ACTIVIDADES ECONOMICAS DE NICOADALA	4.802,71	4.802,71	100,00 %	1.162,94	1.162,94	100,00 %	207,50	207,50	100,00 %	--	--	--	--	--	--	6.173,16	6.173,16	100,00 %
04E160441	SERVICO DISTRITAL DE EDUCACAO, JUVENTUDE E TECNOLOGIA DE NICOADALA	301.944,46	301.944,46	100,00 %	7.592,32	7.592,32	100,00 %	297,62	297,62	100,00 %	--	--	--	--	--	--	309.834,39	309.834,39	100,00 %
04E160541	SERVICO DISTRITAL DE PLANEAMENTO E INFRA-ESTRUTURAS DE NICOADALA	2.908,82	2.908,82	100,00 %	1.599,34	1.599,34	100,00 %	82,00	82,00	100,00 %	--	--	--	--	--	--	4.590,16	4.590,16	100,00 %
04E170041	SECRETARIA DISTRITAL DE PEBANE	17.009,24	17.009,24	100,00 %	4.361,09	3.811,09	87,39 %	320,28	320,28	100,00 %	--	--	--	--	--	--	21.690,61	21.140,61	97,46 %
04E170241	SERVICO DISTRITAL DE SAUDE, MULHER E ACCAO SOCIAL DE PEBANE	26.440,46	26.440,46	100,00 %	7.269,85	7.269,85	100,00 %	757,80	757,80	100,00 %	--	--	--	--	--	--	34.468,11	34.468,11	100,00 %
04E170341	SERVICO DISTRITAL DE ACTIVIDADES ECONOMICAS DE PEBANE	3.368,76	3.368,76	100,00 %	968,07	868,82	89,75 %	47,01	47,01	100,00 %	--	--	--	--	--	--	4.383,84	4.284,59	97,74 %
04E170441	SERVICO DISTRITAL DE EDUCACAO, JUVENTUDE E TECNOLOGIA DE PEBANE	187.720,23	187.720,23	100,00 %	4.937,64	4.937,64	100,00 %	354,23	354,23	100,00 %	--	--	--	--	--	--	193.012,10	193.012,10	100,00 %
04E222241	SERVICO DISTRITAL DE PLANEAMENTO E INFRA-ESTRUTURAS DE PEBANE	2.457,55	2.457,55	100,00 %	502,35	502,35	100,00 %	109,96	109,96	100,00 %	--	--	--	--	--	--	3.069,86	3.069,86	100,00 %
04E279541	SECRETARIA DISTRITAL DE QUELIMANE	10.190,14	10.190,14	100,00 %	3.952,75	3.952,75	100,00 %	482,84	482,84	100,00 %	--	--	--	--	--	--	14.625,73	14.625,73	100,00 %
04E279641	SECRETARIA DISTRITAL DE LUABO	9.950,42	9.950,42	100,00 %	593,99	593,99	100,00 %	30,00	30,00	100,00 %	--	--	--	--	--	--	10.574,41	10.574,41	100,00 %
04E279741	SECRETARIA DISTRITAL DE MULEVALA	6.689,90	6.689,90	100,00 %	1.535,40	1.535,40	100,00 %	200,00	200,00	100,00 %	--	--	--	--	--	--	8.425,30	8.425,30	100,00 %
04E279841	SECRETARIA DISTRITAL DE MOCUBELA	5.659,03	5.659,03	100,00 %	1.576,43	1.576,43	100,00 %	33,24	33,24	100,00 %	--	--	--	--	--	--	7.268,70	7.268,70	100,00 %
04E279941	SECRETARIA DISTRITAL DE DERRE	6.507,18	6.507,18	100,00 %	3.008,92	3.008,92	100,00 %	400,36	400,36	100,00 %	--	--	--	--	--	--	9.916,47	9.916,47	100,00 %
04E280041	SECRETARIA DISTRITAL DE MOLUMBO	6.705,85	6.705,85	100,00 %	1.451,37	1.451,37	100,00 %	0,00	0,00	--	--	--	--	--	--	--	8.157,22	8.157,22	100,00 %
04E280141	SERVICO DISTRITAL DE SAUDE, MULHER E ACCAO SOCIAL DE QUELIMANE	21.159,91	21.159,91	100,00 %	--	--	--	--	--	--	--	--	--	--	--	--	21.159,91	21.159,91	100,00 %
04E280241	SERVICO DISTRITAL DE ACTIVIDADES ECONOMICAS	2.408,84	2.408,84	100,00 %	1.775,00	1.774,95	100,00 %	0,00	0,00	--	--	--	--	--	--	--	4.183,84	4.183,79	100,00 %

CONTA GERAL DO ESTADO DO ANO 2016

**Resumo da Despesa de Funcionamento, Segundo as Classificações Orgânica e Económica, em Comparação com a Dotação Orçamental
 Distritos de Zambézia**

Posição: 31-12-2016

Classificação Orgânica		Despesas com Pessoal			Bens e Serviços			Transferências Correntes			Outras Desp. Correntes e Encargos Gerais do Estado			Despesas de Capital			Total		
Código	Descrição	Dotação Final	Realização	%	Dotação Final	Realização	%	Dotação Final	Realização	%	Dotação Final	Realização	%	Dotação Final	Realização	%	Dotação Final	Realização	%
04E280341	QUELIMANE SERVICO DISTRIAL DE EDUCACAO, JUVENTUDE E TECNOLOGIA DE QUELIMANE	129.016,25	129.016,25	100,00 %	6.492,45	6.492,45	100,00 %	570,36	570,36	100,00 %	--	--	--	--	--	--	136.079,05	136.079,05	100,00 %
04E280441	SERVICO DISTRIAL DE PLANEAMENTO E INFRA-ESTRUTURAS DE QUELIMANE - UGB	0,00	0,00	--	0,00	0,00	--	0,00	0,00	--	--	--	--	--	--	--	0,00	0,00	--
04E280541	SERVICO DISTRIAL DE SAUDE, MULHER E ACCAO SOCIAL DE LUABO	6.572,39	6.572,39	100,00 %	202,35	202,35	100,00 %	0,00	0,00	--	--	--	--	--	--	--	6.774,74	6.774,74	100,00 %
04E280641	SERVICO DISTRIAL DE ACTIVIDADES ECONOMICAS DE LUABO	2.674,83	2.674,83	100,00 %	48,00	48,00	100,00 %	0,00	0,00	--	--	--	--	--	--	--	2.722,83	2.722,83	100,00 %
04E280741	SERVICO DISTRIAL DE EDUCACAO, JUVENTUDE E TECNOLOGIA DE LUABO	70.138,45	70.138,45	100,00 %	528,55	528,55	100,00 %	15,00	15,00	100,00 %	--	--	--	--	--	--	70.682,00	70.682,00	100,00 %
04E280841	SERVICO DISTRIAL DE PLANEAMENTO E INFRA-ESTRUTURAS DE LUABO	2.935,76	2.935,76	100,00 %	68,13	68,13	100,00 %	10,00	10,00	100,00 %	--	--	--	--	--	--	3.013,89	3.013,89	100,00 %
04E280941	SERVICO DISTRIAL DE SAUDE, MULHER E ACCAO SOCIAL DE MULEVALA	3.872,42	3.872,42	100,00 %	1.124,71	1.124,71	100,00 %	5,00	5,00	100,00 %	--	--	--	--	--	--	5.002,13	5.002,13	100,00 %
04E281041	SERVICO DISTRIAL DE ACTIVIDADES ECONOMICAS DE MULEVALA	1.281,77	1.281,77	100,00 %	404,02	404,02	100,00 %	0,00	0,00	--	--	--	--	--	--	--	1.685,79	1.685,79	100,00 %
04E281141	SERVICO DISTRIAL DE EDUCACAO, JUVENTUDE E TECNOLOGIA DE MULEVALA	62.270,39	62.270,39	100,00 %	2.214,60	2.214,60	100,00 %	30,00	30,00	100,00 %	--	--	--	--	--	--	64.514,99	64.514,99	100,00 %
04E281241	SERVICO DISTRIAL DE PLANEAMENTO E INFRA-ESTRUTURAS DE MULEVALA	1.052,89	1.052,89	100,00 %	326,47	326,47	100,00 %	--	--	--	--	--	--	--	--	--	1.379,36	1.379,36	100,00 %
04E281341	SERVICO DISTRIAL DE SAUDE, MULHER E ACCAO SOCIAL DE MOCUBELA	7.493,64	7.493,64	100,00 %	1.226,02	1.226,02	100,00 %	0,00	0,00	--	--	--	--	--	--	--	8.719,66	8.719,66	100,00 %
04E281441	SERVICO DISTRIAL DE ACTIVIDADES ECONOMICAS DE MOCUBELA	1.627,91	1.627,91	100,00 %	102,00	102,00	100,00 %	15,00	15,00	100,00 %	--	--	--	--	--	--	1.744,91	1.744,91	100,00 %
04E281541	SERVICO DISTRIAL DE EDUCACAO, JUVENTUDE E TECNOLOGIA DE MOCUBELA	80.105,59	80.105,59	100,00 %	1.739,57	1.739,57	100,00 %	40,00	40,00	100,00 %	--	--	--	--	--	--	81.885,16	81.885,16	100,00 %

CONTA GERAL DO ESTADO DO ANO 2016

**Resumo da Despesa de Funcionamento, Segundo as Classificações Orgânica e Económica, em Comparação com a Dotação Orçamental
 Distritos de Zambézia**

Posição: 31-12-2016

Classificação Orgânica		Despesas com Pessoal			Bens e Serviços			Transferências Correntes			Outras Desp. Correntes e Encargos Gerais do Estado			Despesas de Capital			Total		
Código	Descrição	Dotação Final	Realização	%	Dotação Final	Realização	%	Dotação Final	Realização	%	Dotação Final	Realização	%	Dotação Final	Realização	%	Dotação Final	Realização	%
04E281641	SERVICO DISTRIAL DE PLANEAMENTO E INFRA-ESTRUTURAS DE MOCUBELA	203,83	203,83	100,00 %	103,63	103,63	100,00 %	5,00	5,00	100,00 %	--	--	--	--	--	--	312,46	312,46	100,00 %
04E281741	SERVICO DISTRIAL DE SAUDE, MULHER E ACCAO SOCIAL DE DERRE	7.202,25	7.202,25	100,00 %	1.549,61	1.549,61	100,00 %	0,00	0,00	--	--	--	--	--	--	--	8.751,86	8.751,86	100,00 %
04E281841	SERVICO DISTRIAL DE ACTIVIDADES ECONOMICAS DE DERRE	2.451,07	2.451,07	100,00 %	558,68	558,68	100,00 %	0,00	0,00	--	--	--	--	--	--	--	3.009,75	3.009,75	100,00 %
04E281941	SERVICO DISTRIAL DE EDUCACAO, JUVENTUDE E TECNOLOGIA DE DERRE	82.055,86	82.055,86	100,00 %	3.184,27	3.184,27	100,00 %	20,00	20,00	100,00 %	--	--	--	--	--	--	85.260,13	85.260,13	100,00 %
04E282041	SERVICO DISTRIAL DE PLANEAMENTO E INFRA-ESTRUTURAS DE DERRE	2.178,65	2.178,65	100,00 %	653,65	528,91	80,92 %	0,00	0,00	--	--	--	--	--	--	--	2.832,30	2.707,56	95,60 %
04E282141	SERVICO DISTRIAL DE SAUDE, MULHER E ACCAO SOCIAL DE MOLUMBO	8.701,87	8.701,87	100,00 %	2.535,30	2.535,30	100,00 %	25,00	25,00	100,00 %	--	--	--	--	--	--	11.262,17	11.262,17	100,00 %
04E282241	SERVICO DISTRIAL DE ACTIVIDADES ECONOMICAS DE MOLUMBO	2.212,05	2.212,05	100,00 %	619,16	619,16	100,00 %	0,00	0,00	--	--	--	--	--	--	--	2.831,21	2.831,21	100,00 %
04E282341	SERVICO DISTRIAL DE EDUCACAO, JUVENTUDE E TECNOLOGIA DE MOLUMBO	145.095,94	145.095,94	100,00 %	3.026,61	3.026,61	100,00 %	137,00	137,00	100,00 %	--	--	--	--	--	--	148.259,54	148.259,54	100,00 %
04E282441	SERVICO DISTRIAL DE PLANEAMENTO E INFRA-ESTRUTURAS DE MOLUMBO	1.472,26	1.472,26	100,00 %	338,23	338,23	100,00 %	0,00	0,00	--	--	--	--	--	--	--	1.810,49	1.810,49	100,00 %
Total		6.130.449,89	6.130.432,92	100,00 %	354.000,52	350.552,11	99,03 %	17.902,39	17.902,39	100,00 %	0,00	0,00	0,00	120,00	76,44	63,70 %	6.502.472,80	6.498.963,86	99,95 %

CONTA GERAL DO ESTADO DO ANO 2016

Resumo da Despesa de Funcionamento, Segundo as Classificações Orgânica e Económica, em Comparação com a Dotação Orçamental
Distritos de Tete

Posição: 31-12-2016

Classificação Orgânica		Despesas com Pessoal			Bens e Serviços			Transferências Correntes			Outras Desp. Correntes e Encargos Gerais do Estado			Despesas de Capital			Total		
Código	Descrição	Dotação Final	Realização	%	Dotação Final	Realização	%	Dotação Final	Realização	%	Dotação Final	Realização	%	Dotação Final	Realização	%	Dotação Final	Realização	%
04F020041	SECRETARIA DISTRITAL DE ANGONIA	14.001,73	14.001,73	100,00 %	4.137,64	4.137,64	100,00 %	454,46	454,46	100,00 %	--	--	--	--	--	--	18.593,83	18.593,83	100,00 %
04F020241	SERVICO DISTRITAL DE SAUDE, MULHER E ACCAO SOCIAL DE ANGONIA	30.521,61	30.521,61	100,00 %	11.377,35	11.377,04	100,00 %	1.560,19	1.560,19	100,00 %	--	--	--	--	--	--	43.459,15	43.458,83	100,00 %
04F020341	SERVICO DISTRITAL DE ACTIVIDADES ECONOMICAS DE ANGONIA	10.136,55	10.136,55	100,00 %	1.651,47	1.651,47	100,00 %	25,00	25,00	100,00 %	--	--	--	--	--	--	11.813,02	11.813,02	100,00 %
04F020441	SERVICO DISTRITAL DE EDUCACAO, JUVENTUDE E TECNOLOGIA DE ANGONIA	259.331,52	259.331,52	100,00 %	6.826,41	6.826,41	100,00 %	453,66	453,66	100,00 %	--	--	--	--	--	--	266.611,59	266.611,59	100,00 %
04F020541	SERVICO DISTRITAL DE PLANEAMENTO E INFRA-ESTRUTURAS DE ANGONIA	3.215,94	3.215,94	100,00 %	1.496,82	1.496,82	100,00 %	82,22	82,22	100,00 %	--	--	--	--	--	--	4.794,98	4.794,98	100,00 %
04F030041	SECRETARIA DISTRITAL DE CAHORA BASSA	10.893,95	10.893,95	100,00 %	3.905,83	3.905,83	100,00 %	1.248,41	1.248,41	100,00 %	--	--	--	--	--	--	16.048,19	16.048,19	100,00 %
04F030241	SERVICO DISTRITAL DE SAUDE, MULHER E ACCAO SOCIAL DE CABORA BASSA	31.760,61	31.760,61	100,00 %	11.274,70	11.274,70	100,00 %	2.062,35	2.062,35	100,00 %	--	--	--	--	--	--	45.097,66	45.097,66	100,00 %
04F030341	SERVICO DISTRITAL DE ACTIVIDADES ECONOMICAS DE CAHORA BASSA	2.538,97	2.538,97	100,00 %	1.225,77	1.225,77	100,00 %	867,27	867,27	100,00 %	--	--	--	--	--	--	4.632,00	4.632,00	100,00 %
04F030541	SERVICO DISTRITAL DE PLANEAMENTO E INFRA-ESTRUTURAS DE CABORA BASSA	1.480,59	1.480,59	100,00 %	922,85	922,85	100,00 %	143,56	143,56	100,00 %	--	--	--	--	--	--	2.547,00	2.547,00	100,00 %
04F040041	SECRETARIA DISTRITAL DE CHANGARA	9.483,63	9.483,63	100,00 %	4.860,59	4.860,59	100,00 %	35,00	35,00	100,00 %	--	--	--	--	--	--	14.379,22	14.379,22	100,00 %
04F040241	SERVICO DISTRITAL DE SAUDE, MULHER E ACCAO SOCIAL DE CHANGARA	14.780,95	14.780,95	100,00 %	10.808,16	10.808,16	100,00 %	25,00	25,00	100,00 %	--	--	--	--	--	--	25.614,11	25.614,11	100,00 %
04F040341	SERVICO DISTRITAL DE ACTIVIDADES ECONOMICAS DE CHANGARA	5.525,05	5.525,05	100,00 %	1.508,08	1.508,08	100,00 %	175,00	175,00	100,00 %	--	--	--	--	--	--	7.208,12	7.208,12	100,00 %
04F040441	SERVICO DISTRITAL DE EDUCACAO, JUVENTUDE E TECNOLOGIA DE CHANGARA	258.170,90	258.170,90	100,00 %	10.767,49	10.767,49	100,00 %	19.245,00	19.245,00	100,00 %	--	--	--	4.150,00	4.144,43	99,87 %	292.333,38	292.327,82	100,00 %
04F040541	SERVICO DISTRITAL DE PLANEAMENTO E INFRA-ESTRUTURAS DE CHANGARA	1.385,38	1.385,38	100,00 %	1.378,64	1.378,64	100,00 %	0,00	0,00	--	--	--	--	--	--	--	2.764,02	2.764,02	100,00 %
04F050041	SECRETARIA DISTRITAL DE	11.918,11	11.918,11	100,00 %	5.502,69	5.502,69	100,00 %	59,00	59,00	100,00 %	--	--	--	--	--	--	17.479,80	17.479,80	100,00 %

CONTA GERAL DO ESTADO DO ANO 2016

**Resumo da Despesa de Funcionamento, Segundo as Classificações Orgânica e Económica, em Comparação com a Dotação Orçamental
Distritos de Tete**

Posição: 31-12-2016

Classificação Orgânica		Despesas com Pessoal			Bens e Serviços			Transferências Correntes			Outras Desp. Correntes e Encargos Gerais do Estado			Despesas de Capital			Total		
Código	Descrição	Dotação Final	Realização	%	Dotação Final	Realização	%	Dotação Final	Realização	%	Dotação Final	Realização	%	Dotação Final	Realização	%	Dotação Final	Realização	%
04F050241	CHIFUNDE SERVICO DISTRIAL DE SAUDE, MULHER E ACCAO SOCIAL DE CHIFUNDE	11.912,28	11.912,28	100,00 %	3.109,47	3.109,47	100,00 %	30,88	30,88	100,00 %	--	--	--	--	--	--	15.052,63	15.052,63	100,00 %
04F050341	SERVICO DISTRIAL DE ACTIVIDADES ECONOMICAS DE CHIFUNDE	2.757,70	2.757,70	100,00 %	1.897,65	1.897,65	100,00 %	0,00	0,00	--	--	--	--	--	--	--	4.655,35	4.655,35	100,00 %
04F050441	SERVICO DISTRIAL DE EDUCACAO, JUVENTUDE E TECNOLOGIA DE CHIFUNDE	108.250,36	108.250,36	100,00 %	3.897,45	3.897,45	100,00 %	30,00	30,00	100,00 %	--	--	--	--	--	--	112.177,81	112.177,81	100,00 %
04F050541	SERVICO DISTRIAL DE PLANEAMENTO E INFRA-ESTRUTURAS DE CHIFUNDE	1.256,83	1.256,83	100,00 %	1.045,99	1.045,99	100,00 %	5,00	5,00	100,00 %	--	--	--	--	--	--	2.307,83	2.307,82	100,00 %
04F060041	SECRETARIA DISTRIAL DE CHIUTA	10.368,37	10.368,37	100,00 %	3.897,59	3.897,59	100,00 %	441,12	441,12	100,00 %	--	--	--	450,00	405,00	90,00 %	15.157,08	15.112,08	99,70 %
04F060241	SERVICO DISTRIAL DE SAUDE, MULHER E ACCAO SOCIAL DE CHIUTA	12.062,82	12.062,82	100,00 %	4.852,30	4.852,30	100,00 %	741,84	741,84	100,00 %	--	--	--	0,00	0,00	--	17.656,95	17.656,95	100,00 %
04F060341	SERVICO DISTRIAL DE ACTIVIDADES ECONOMICAS DE CHIUTA	2.623,52	2.623,52	100,00 %	893,92	893,92	100,00 %	15,00	15,00	100,00 %	--	--	--	--	--	--	3.532,44	3.532,44	100,00 %
04F060441	SERVICO DISTRIAL DE EDUCACAO, JUVENTUDE E TECNOLOGIA DE CHIUTA	120.091,65	120.091,65	100,00 %	4.103,17	3.915,17	95,42 %	461,60	461,60	100,00 %	--	--	--	--	--	--	124.656,42	124.468,42	99,85 %
04F060541	SERVICO DISTRIAL DE PLANEAMENTO E INFRA-ESTRUTURAS DE CHIUTA	2.269,73	2.269,73	100,00 %	642,33	642,33	100,00 %	0,00	0,00	--	--	--	--	--	--	--	2.912,06	2.912,06	100,00 %
04F070041	SECRETARIA DISTRIAL DE MACANGA	8.595,18	8.595,18	100,00 %	4.177,84	4.177,84	100,00 %	25,00	25,00	100,00 %	--	--	--	--	--	--	12.798,02	12.798,02	100,00 %
04F070241	SERVICO DISTRIAL DE SAUDE, MULHER E ACCAO SOCIAL DE MACANGA	10.555,75	10.555,75	100,00 %	3.873,34	3.873,25	100,00 %	40,00	40,00	100,00 %	--	--	--	--	--	--	14.469,09	14.469,00	100,00 %
04F070341	SERVICO DISTRIAL DE ACTIVIDADES ECONOMICAS DE MACANGA	3.265,69	3.265,69	100,00 %	1.288,99	1.288,99	100,00 %	5,00	5,00	100,00 %	--	--	--	--	--	--	4.559,68	4.559,68	100,00 %
04F070441	SERVICO DISTRIAL DE EDUCACAO, JUVENTUDE E TECNOLOGIA DE MACANGA	132.155,64	132.155,64	100,00 %	4.820,69	4.820,69	100,00 %	75,70	75,70	100,00 %	--	--	--	--	--	--	137.052,03	137.052,03	100,00 %
04F070541	SERVICO DISTRIAL DE PLANEAMENTO E INFRA-ESTRUTURAS DE MACANGA	2.058,34	2.058,34	100,00 %	840,56	840,56	100,00 %	0,00	0,00	--	--	--	--	--	--	--	2.898,90	2.898,90	100,00 %

CONTA GERAL DO ESTADO DO ANO 2016

**Resumo da Despesa de Funcionamento, Segundo as Classificações Orgânica e Económica, em Comparação com a Dotação Orçamental
Distritos de Tete**

Posição: 31-12-2016

Classificação Orgânica		Despesas com Pessoal			Bens e Serviços			Transferências Correntes			Outras Desp. Correntes e Encargos Gerais do Estado			Despesas de Capital			Total		
Código	Descrição	Dotação Final	Realização	%	Dotação Final	Realização	%	Dotação Final	Realização	%	Dotação Final	Realização	%	Dotação Final	Realização	%	Dotação Final	Realização	%
04F080041	SECRETARIA DISTRITAL DE MAGOE	10.332,66	10.332,66	100,00 %	5.985,77	5.985,77	100,00 %	141,57	141,57	100,00 %	--	--	--	--	--	--	16.460,00	16.460,00	100,00 %
04F080241	SERVICO DISTRITAL DE SAUDE, MULHER E ACCAO SOCIAL DE MAGOE	8.115,25	8.115,25	100,00 %	3.914,33	3.914,33	100,00 %	86,19	86,19	100,00 %	--	--	--	--	--	--	12.115,77	12.115,77	100,00 %
04F080341	SERVICO DISTRITAL DE ACTIVIDADES ECONOMICAS DE MAGOE	2.624,05	2.624,05	100,00 %	1.530,42	1.530,42	100,00 %	77,33	77,33	100,00 %	--	--	--	--	--	--	4.231,80	4.231,80	100,00 %
04F080441	SERVICO DISTRITAL DE EDUCACAO, JUVENTUDE E TECNOLOGIA DE MAGOE	97.338,03	97.338,03	100,00 %	4.168,31	4.168,31	100,00 %	228,13	228,13	100,00 %	--	--	--	--	--	--	101.734,47	101.734,47	100,00 %
04F080541	SERVICO DISTRITAL DE PLANEAMENTO E INFRA-ESTRUTURAS DE MAGOE	2.077,57	2.077,57	100,00 %	1.065,33	1.065,33	100,00 %	42,91	42,91	100,00 %	--	--	--	--	--	--	3.185,80	3.185,80	100,00 %
04F090041	SECRETARIA DISTRITAL DE MARAVIA	8.421,75	8.421,75	100,00 %	4.693,60	4.693,60	100,00 %	161,32	161,32	100,00 %	--	--	--	--	--	--	13.276,67	13.276,67	100,00 %
04F090241	SERVICO DISTRITAL DE SAUDE, MULHER E ACCAO SOCIAL DE MARAVIA	9.557,58	9.557,58	100,00 %	4.645,69	4.645,69	100,00 %	209,80	209,80	100,00 %	--	--	--	130,87	115,18	88,01 %	14.543,94	14.528,25	99,89 %
04F090341	SERVICO DISTRITAL DE ACTIVIDADES ECONOMICAS DE MARAVIA	2.469,09	2.469,09	100,00 %	1.603,90	1.603,90	100,00 %	79,10	79,10	100,00 %	--	--	--	100,00	90,00	90,00 %	4.252,09	4.242,09	99,76 %
04F090441	SERVICO DISTRITAL DE EDUCACAO, JUVENTUDE E TECNOLOGIA DE MARAVIA	88.712,70	88.712,70	100,00 %	4.368,48	4.368,48	100,00 %	84,50	84,50	100,00 %	--	--	--	--	--	--	93.165,68	93.165,68	100,00 %
04F090541	SERVICO DISTRITAL DE PLANEAMENTO E INFRA-ESTRUTURAS DE MARAVIA	1.441,96	1.441,96	100,00 %	1.416,13	1.416,13	100,00 %	58,40	58,40	100,00 %	--	--	--	132,53	119,28	90,00 %	3.049,02	3.035,77	99,57 %
04F100041	SECRETARIA DISTRITAL DE MOATIZE	12.366,85	12.366,85	100,00 %	6.001,70	6.001,70	100,00 %	20,00	20,00	100,00 %	--	--	--	674,32	602,00	89,28 %	19.062,87	18.990,55	99,62 %
04F100241	SERVICO DISTRITAL DE SAUDE, MULHER E ACCAO SOCIAL DE MOATIZE	30.204,97	30.204,97	100,00 %	6.252,02	6.252,02	100,00 %	348,00	348,00	100,00 %	--	--	--	--	--	--	36.804,99	36.804,99	100,00 %
04F100341	SERVICO DISTRITAL DE ACTIVIDADES ECONOMICAS DE MOATIZE	7.799,30	7.799,30	100,00 %	4.600,30	4.600,30	100,00 %	400,00	400,00	100,00 %	--	--	--	2.500,00	2.250,00	90,00 %	15.299,61	15.049,61	98,37 %
04F100541	SERVICO DISTRITAL DE PLANEAMENTO E INFRA-ESTRUTURAS DE MOATIZE - UGB	2.535,96	2.535,96	100,00 %	1.316,42	1.316,42	100,00 %	300,00	300,00	100,00 %	--	--	--	--	--	--	4.152,37	4.152,37	100,00 %
04F110041	SECRETARIA DISTRITAL DE	13.885,77	13.885,77	100,00 %	5.047,86	4.402,91	87,22 %	1.175,00	1.175,00	100,00 %	--	--	--	--	--	--	20.108,63	19.463,68	96,79 %

CONTA GERAL DO ESTADO DO ANO 2016

Resumo da Despesa de Funcionamento, Segundo as Classificações Orgânica e Económica, em Comparação com a Dotação Orçamental
Distritos de Tete

Posição: 31-12-2016

Classificação Orgânica		Despesas com Pessoal			Bens e Serviços			Transferências Correntes			Outras Desp. Correntes e Encargos Gerais do Estado			Despesas de Capital			Total		
Código	Descrição	Dotação Final	Realização	%	Dotação Final	Realização	%	Dotação Final	Realização	%	Dotação Final	Realização	%	Dotação Final	Realização	%	Dotação Final	Realização	%
04F110241	MUTARARA SERVICO DISTRIAL DE SAUDE, MULHER E ACCAO SOCIAL DE MUTARARA	22.884,56	22.884,56	100,00 %	8.346,78	8.346,78	100,00 %	1.250,00	1.250,00	100,00 %	--	--	--	--	--	--	32.481,34	32.481,34	100,00 %
04F110341	SERVICO DISTRIAL DE ACTIVIDADES ECONOMICAS DE MUTARARA	3.237,12	3.237,12	100,00 %	1.737,08	1.737,08	100,00 %	10,00	10,00	100,00 %	--	--	--	--	--	--	4.984,20	4.984,20	100,00 %
04F110441	SERVICO DISTRIAL DE EDUCACAO, JUVENTUDE E TECNOLOGIA DE MUTARARA	159.600,47	159.600,47	100,00 %	11.527,16	11.527,16	100,00 %	14.226,10	14.226,10	100,00 %	--	--	--	4.000,00	3.999,63	99,99 %	189.353,73	189.353,36	100,00 %
04F110541	SERVICO DISTRIAL DE PLANEAMENTO E INFRA-ESTRUTURAS DE MUTARARA	2.210,71	2.210,71	100,00 %	1.775,09	1.775,09	100,00 %	0,00	0,00	--	--	--	--	--	--	--	3.985,80	3.985,80	100,00 %
04F120041	SECRETARIA DISTRIAL DE TSANGANO	7.956,10	7.956,10	100,00 %	4.107,81	4.107,81	100,00 %	0,00	0,00	--	--	--	--	--	--	--	12.063,91	12.063,91	100,00 %
04F120241	SERVICO DISTRIAL DE SAUDE, MULHER E ACCAO SOCIAL DE TSANGANO	9.998,76	9.998,76	100,00 %	4.872,27	4.872,27	100,00 %	0,00	0,00	--	--	--	--	--	--	--	14.871,03	14.871,03	100,00 %
04F120341	SERVICO DISTRIAL DE ACTIVIDADES ECONOMICAS DE TSANGANO	2.840,37	2.840,37	100,00 %	1.061,14	1.061,14	100,00 %	0,00	0,00	--	--	--	--	--	--	--	3.901,51	3.901,51	100,00 %
04F120541	SERVICO DISTRIAL DE PLANEAMENTO E INFRA-ESTRUTURAS DE TSANGANO	1.584,65	1.584,65	100,00 %	1.085,70	1.085,70	100,00 %	0,00	0,00	--	--	--	--	--	--	--	2.670,35	2.670,35	100,00 %
04F130041	SECRETARIA DISTRIAL DE ZUMBO	11.314,10	11.314,10	100,00 %	8.416,17	8.416,17	100,00 %	1.305,00	1.305,00	100,00 %	--	--	--	--	--	--	21.035,27	21.035,27	100,00 %
04F130241	SERVICO DISTRIAL DE SAUDE, MULHER E ACCAO SOCIAL DE ZUMBO	12.255,77	12.255,77	100,00 %	6.403,11	6.403,11	100,00 %	10,00	10,00	100,00 %	--	--	--	--	--	--	18.668,88	18.668,88	100,00 %
04F130341	SERVICO DISTRIAL DE ACTIVIDADES ECONOMICAS DE ZUMBO	2.703,48	2.703,48	100,00 %	2.208,63	2.208,63	100,00 %	3.769,20	3.769,20	100,00 %	--	--	--	--	--	--	8.681,31	8.681,31	100,00 %
04F130441	SERVICO DISTRIAL DE EDUCACAO, JUVENTUDE E TECNOLOGIA DE ZUMBO	66.453,14	66.453,14	100,00 %	3.894,87	3.894,87	100,00 %	1.035,00	1.035,00	100,00 %	--	--	--	--	--	--	71.383,01	71.383,01	100,00 %
04F133141	SERVICO DISTRIAL DE EDUCACAO, JUVENTUDE E TECNOLOGIA DE MOATIZE	314.801,48	314.801,48	100,00 %	15.472,96	15.472,96	100,00 %	17.696,24	17.696,24	100,00 %	--	--	--	4.150,00	4.148,29	99,96 %	352.120,68	352.118,97	100,00 %
04F133241	SERVICO DISTRIAL DE EDUCACAO, JUVENTUDE E TECNOLOGIA DE CABORA	197.194,49	197.194,49	100,00 %	5.098,90	5.098,90	100,00 %	555,65	555,65	100,00 %	--	--	--	--	--	--	202.849,04	202.849,04	100,00 %

CONTA GERAL DO ESTADO DO ANO 2016

Resumo da Despesa de Funcionamento, Segundo as Classificações Orgânica e Económica, em Comparação com a Dotação Orçamental
Distritos de Tete

Posição: 31-12-2016

Classificação Orgânica		Despesas com Pessoal			Bens e Serviços			Transferências Correntes			Outras Desp. Correntes e Encargos Gerais do Estado			Despesas de Capital			Total		
Código	Descrição	Dotação Final	Realização	%	Dotação Final	Realização	%	Dotação Final	Realização	%	Dotação Final	Realização	%	Dotação Final	Realização	%	Dotação Final	Realização	%
	BASSA																		
04F133341	SERVICO DISTRIAL DE EDUCACAO, JUVENTUDE E TECNOLOGIA DE TSANGANO	170.395,48	170.395,48	100,00 %	4.490,69	4.490,69	100,00 %	168,80	168,80	100,00 %	--	--	--	--	--	--	175.054,97	175.054,97	100,00 %
04F133441	SERVICO DISTRIAL DE PLANEAMENTO E INFRA-ESTRUTURAS DE ZUMBO	2.012,18	2.012,18	100,00 %	1.610,76	1.610,76	100,00 %	26,25	26,25	100,00 %	--	--	--	--	--	--	3.649,19	3.649,19	100,00 %
04F210641	SECRETARIA DISTRIAL DE TETE	3.682,37	3.682,37	100,00 %	3.497,85	3.497,85	100,00 %	84,31	84,31	100,00 %	--	--	--	--	--	--	7.264,53	7.264,53	100,00 %
04F210741	SECRETARIA DISTRIAL DE MARARA	7.542,98	7.542,98	100,00 %	3.967,12	3.895,96	98,21 %	247,76	247,76	100,00 %	--	--	--	--	--	--	11.757,86	11.686,70	99,39 %
04F210841	SECRETARIA DISTRIAL DE	7.385,19	7.385,19	100,00 %	2.841,44	2.841,44	100,00 %	80,59	80,59	100,00 %	--	--	--	--	--	--	10.307,22	10.307,22	100,00 %
04F210941	SERVICO DISTRIAL DE SAUDE, MULHER E ACCAO SOCIAL DE TETE	37.141,09	37.141,09	100,00 %	4.176,70	4.176,70	100,00 %	--	--	--	--	--	--	--	--	--	41.317,79	41.317,79	100,00 %
04F211041	SERVICO DISTRIAL DE ACTIVIDADES ECONOMICAS DE TETE	1.217,38	1.217,38	100,00 %	795,00	795,00	100,00 %	--	--	--	--	--	--	--	--	--	2.012,38	2.012,38	100,00 %
04F211141	SERVICO DISTRIAL DE EDUCACAO , JUVENTUDE E TECNOLOGIA DE TETE	248.374,44	248.374,44	100,00 %	6.649,89	6.649,89	100,00 %	595,32	595,32	100,00 %	--	--	--	--	--	--	255.619,64	255.619,64	100,00 %
04F211241	SERVICO DISTRIAL DE PLANEAMENTO E INFRA - ESTRUTURAS DE TETE	605,72	605,72	100,00 %	670,00	670,00	100,00 %	--	--	--	--	--	--	--	--	--	1.275,72	1.275,72	100,00 %
04F211341	SERVICO DISTRIAL DE SAUDE, MULHER E ACCAO SOCIAL DE MARARA	3.003,69	3.003,69	100,00 %	2.023,50	2.023,50	100,00 %	--	--	--	--	--	--	--	--	--	5.027,19	5.027,19	100,00 %
04F211441	SERVICO DISTRIAL DE ACTIVIDADES ECONOMICAS DE MARARA	1.900,89	1.900,89	100,00 %	841,73	841,73	100,00 %	--	--	--	--	--	--	--	--	--	2.742,62	2.742,62	100,00 %
04F211541	SERVICO DISTRIAL DE EDUCACAO , JUVENTUDE E TECNOLOGIA DE MARARA	9.012,64	9.012,64	100,00 %	2.092,50	2.092,50	100,00 %	65,00	65,00	100,00 %	--	--	--	--	--	--	11.170,14	11.170,14	100,00 %
04F211641	SERVICO DISTRIAL DE PLANEAMENTO E INFRA - ESTRUTURAS DE MARARA	2.184,89	2.184,89	100,00 %	771,00	771,00	100,00 %	--	--	--	--	--	--	--	--	--	2.955,89	2.955,89	100,00 %
04F211741	SERVICO DISTRIAL DE SAUDE, MULHER E ACCAO SOCIAL DE DE DOA	2.814,34	2.814,34	100,00 %	1.973,50	1.973,50	100,00 %	--	--	--	--	--	--	--	--	--	4.787,84	4.787,84	100,00 %
04F211841	SERVICO DISTRIAL DE	1.902,69	1.902,69	100,00 %	586,20	586,20	100,00 %	--	--	--	--	--	--	--	--	--	2.488,89	2.488,89	100,00 %

CONTA GERAL DO ESTADO DO ANO 2016

Resumo da Despesa de Funcionamento, Segundo as Classificações Orgânica e Económica, em Comparação com a Dotação Orçamental

Distritos de Tete

Posição: 31-12-2016

Classificação Orgânica		Despesas com Pessoal			Bens e Serviços			Transferências Correntes			Outras Desp. Correntes e Encargos Gerais do Estado			Despesas de Capital			Total		
Código	Descrição	Dotação Final	Realização	%	Dotação Final	Realização	%	Dotação Final	Realização	%	Dotação Final	Realização	%	Dotação Final	Realização	%	Dotação Final	Realização	%
04F211941	ACTIVIDADES ECONOMICAS DE DOA SERVICO DISTRIAL DE EDUCACAO , JUVENTUDE E TECNOLOGIA DE DOA	38.361,65	38.361,65	100,00 %	2.327,50	2.327,50	100,00 %	--	--	--	--	--	--	--	--	--	40.689,15	40.689,15	100,00 %
04F212041	SERVICO DISTRIAL DE PLANEAMENTO E INFRA - ESTRUTURAS DE DOA	0,00	0,00	--	0,00	0,00	--	--	--	--	--	--	--	--	--	--	0,00	0,00	--
Total		2.743.825,60	2.743.825,60	100,00 %	288.919,08	288.014,55	99,69 %	72.844,73	72.844,73	100,00 %	0,00	0,00	0,00	16.287,72	15.873,81	97,46 %	3.121.877,13	3.120.558,69	99,96 %

CONTA GERAL DO ESTADO DO ANO 2016

Resumo da Despesa de Funcionamento, Segundo as Classificações Orgânica e Económica, em Comparação com a Dotação Orçamental
Distritos de Manica

Posição: 31-12-2016

Classificação Orgânica		Despesas com Pessoal			Bens e Serviços			Transferências Correntes			Outras Desp. Correntes e Encargos Gerais do Estado			Despesas de Capital			Total		
Código	Descrição	Dotação Final	Realização	%	Dotação Final	Realização	%	Dotação Final	Realização	%	Dotação Final	Realização	%	Dotação Final	Realização	%	Dotação Final	Realização	%
04G020041	SECRETARIA DISTRITAL DE BARUE	18.115,23	18.115,23	100,00 %	6.484,85	6.484,85	100,00 %	604,10	604,10	100,00 %	--	--	--	114,45	0,00	0,00 %	25.318,63	25.204,18	99,55 %
04G020241	SERVICO DISTRITAL DE SAUDE, MULHER E ACCAO SOCIAL DE BARUE	39.254,58	39.254,58	100,00 %	2.545,52	2.545,52	100,00 %	694,81	694,81	100,00 %	--	--	--	--	--	--	42.494,91	42.494,91	100,00 %
04G020341	SERVICO DISTRITAL DE ACTIVIDADES ECONOMICAS DE BARUE	6.405,44	6.405,44	100,00 %	1.378,11	1.378,11	100,00 %	644,13	644,13	100,00 %	--	--	--	422,30	0,00	0,00 %	8.849,98	8.427,68	95,23 %
04G020441	SERVICO DISTRITAL DE EDUCACAO, JUVENTUDE E TECNOLOGIA DE BARUE	276.676,80	276.676,80	100,00 %	7.481,07	7.481,07	100,00 %	919,66	919,66	100,00 %	--	--	--	100,78	0,00	0,00 %	285.178,31	285.077,53	99,96 %
04G020541	SERVICO DISTRITAL DE PLANEAMENTO E INFRA-ESTRUTURAS DE BARUE	3.454,97	3.454,97	100,00 %	1.510,10	1.510,10	100,00 %	247,73	247,73	100,00 %	--	--	--	100,00	90,00	90,00 %	5.312,80	5.302,80	99,81 %
04G030041	SECRETARIA DISTRITAL DE GONDOLA	24.246,15	24.246,15	100,00 %	11.570,32	11.570,32	100,00 %	279,73	279,73	100,00 %	0,00	0,00	--	--	--	--	36.096,20	36.096,20	100,00 %
04G030241	SERVICO DISTRITAL DE SAUDE, MULHER E ACCAO SOCIAL DE GONDOLA	38.387,52	38.387,52	100,00 %	1.489,44	1.489,44	100,00 %	61,00	61,00	100,00 %	--	--	--	30,00	0,00	0,00 %	39.967,96	39.937,96	99,92 %
04G030341	SERVICO DISTRITAL DE ACTIVIDADES ECONOMICAS DE GONDOLA	6.211,51	6.211,51	100,00 %	1.140,66	1.140,66	100,00 %	69,58	69,58	100,00 %	--	--	--	--	--	--	7.421,75	7.421,75	100,00 %
04G030441	SERVICO DISTRITAL DE EDUCACAO, JUVENTUDE E TECNOLOGIA DE GONDOLA	414.132,35	414.132,35	100,00 %	2.613,93	2.613,93	100,00 %	664,82	664,82	100,00 %	--	--	--	--	--	--	417.411,09	417.411,09	100,00 %
04G030541	SERVICO DISTRITAL DE PLANEAMENTO E INFRA-ESTRUTURAS DE GONDOLA	8.880,54	8.880,54	100,00 %	847,35	847,35	100,00 %	91,96	91,96	100,00 %	--	--	--	--	--	--	9.819,85	9.819,85	100,00 %
04G040041	SECRETARIA DISTRITAL DE GURO	15.034,44	15.034,44	100,00 %	3.927,58	3.926,82	99,98 %	632,06	632,06	100,00 %	--	--	--	--	--	--	19.594,08	19.593,32	100,00 %
04G040241	SERVICO DISTRITAL DE SAUDE, MULHER E ACCAO SOCIAL DE GURO	21.756,46	21.756,46	100,00 %	1.966,01	1.966,01	100,00 %	134,28	134,28	100,00 %	--	--	--	--	--	--	23.856,76	23.856,76	100,00 %
04G040341	SERVICO DISTRITAL DE ACTIVIDADES ECONOMICAS DE GURO	4.220,46	4.220,46	100,00 %	121,33	121,33	100,00 %	51,57	51,57	100,00 %	--	--	--	--	--	--	4.393,36	4.393,36	100,00 %
04G040441	SERVICO DISTRITAL DE EDUCACAO, JUVENTUDE E TECNOLOGIA DE GURO	149.630,80	149.630,80	100,00 %	4.578,01	4.578,01	100,00 %	2.015,45	2.015,45	100,00 %	--	--	--	--	--	--	156.224,25	156.224,25	100,00 %
04G040541	SERVICO DISTRITAL DE PLANEAMENTO E INFRA-	3.193,76	3.193,76	100,00 %	561,73	561,73	100,00 %	37,00	37,00	100,00 %	--	--	--	--	--	--	3.792,49	3.792,49	100,00 %

CONTA GERAL DO ESTADO DO ANO 2016

Resumo da Despesa de Funcionamento, Segundo as Classificações Orgânica e Económica, em Comparação com a Dotação Orçamental
Distritos de Manica

Posição: 31-12-2016

Classificação Orgânica		Despesas com Pessoal			Bens e Serviços			Transferências Correntes			Outras Desp. Correntes e Encargos Gerais do Estado			Despesas de Capital			Total		
Código	Descrição	Dotação Final	Realização	%	Dotação Final	Realização	%	Dotação Final	Realização	%	Dotação Final	Realização	%	Dotação Final	Realização	%	Dotação Final	Realização	%
04G050041	ESTRUTURAS DE GURO SECRETARIA DISTRITAL DE MACHAZE	18.646,73	18.646,73	100,00 %	3.030,80	3.030,80	100,00 %	90,50	90,50	100,00 %	--	--	--	304,50	180,00	59,11 %	22.072,52	21.948,02	99,44 %
04G050241	SERVICO DISTRITAL DE SAUDE, MULHER E ACCAO SOCIAL DE MACHAZE	17.502,71	17.502,71	100,00 %	1.508,55	1.508,55	100,00 %	25,00	25,00	100,00 %	--	--	--	--	--	--	19.036,26	19.036,26	100,00 %
04G050341	SERVICO DISTRITAL DE ACTIVIDADES ECONOMICAS DE MACHAZE	7.808,39	7.808,39	100,00 %	1.650,95	1.650,95	100,00 %	94,86	94,86	100,00 %	--	--	--	--	--	--	9.554,20	9.554,20	100,00 %
04G050441	SERVICO DISTRITAL DE EDUCACAO, JUVENTUDE E TECNOLOGIA DE MACHAZE	187.098,45	187.098,45	100,00 %	2.923,32	2.923,32	100,00 %	320,00	320,00	100,00 %	--	--	--	--	--	--	190.341,77	190.341,77	100,00 %
04G050541	SERVICO DISTRITAL DE PLANEAMENTO E INFRA-ESTRUTURAS DE MACHAZE	4.184,17	4.184,17	100,00 %	854,15	854,15	100,00 %	5,00	5,00	100,00 %	--	--	--	--	--	--	5.043,32	5.043,32	100,00 %
04G060041	SECRETARIA DISTRITAL DE MACOSSA	16.437,52	16.437,52	100,00 %	3.664,77	3.664,77	100,00 %	358,59	358,59	100,00 %	--	--	--	--	--	--	20.460,89	20.460,89	100,00 %
04G060241	SERVICO DISTRITAL DE SAUDE, MULHER E ACCAO SOCIAL DE MACOSSA	12.989,24	12.989,24	100,00 %	1.115,66	1.115,66	100,00 %	354,70	354,70	100,00 %	--	--	--	--	--	--	14.459,60	14.459,60	100,00 %
04G060341	SERVICO DISTRITAL DE ACTIVIDADES ECONOMICAS DE MACOSSA	4.718,02	4.718,02	100,00 %	918,84	918,84	100,00 %	205,64	205,64	100,00 %	--	--	--	--	--	--	5.842,49	5.842,49	100,00 %
04G060441	SERVICO DISTRITAL DE EDUCACAO, JUVENTUDE E TECNOLOGIA DE MACOSSA	91.041,16	91.041,16	100,00 %	1.393,33	1.393,33	100,00 %	914,38	914,38	100,00 %	--	--	--	--	--	--	93.348,87	93.348,87	100,00 %
04G060541	SERVICO DISTRITAL DE PLANEAMENTO E INFRA-ESTRUTURAS DE MACOSSA	3.753,56	3.753,56	100,00 %	886,63	886,63	100,00 %	422,40	422,40	100,00 %	--	--	--	--	--	--	5.062,59	5.062,59	100,00 %
04G070041	SECRETARIA DISTRITAL DE MANICA	22.591,73	22.591,73	100,00 %	9.295,75	9.295,75	100,00 %	220,42	220,42	100,00 %	--	--	--	--	--	--	32.107,90	32.107,90	100,00 %
04G070241	SERVICO DISTRITAL DE SAUDE, MULHER E ACCAO SOCIAL DE MANICA	42.868,62	42.868,62	100,00 %	2.348,05	2.348,05	100,00 %	82,75	82,75	100,00 %	--	--	--	40,00	0,00	0,00 %	45.339,42	45.299,42	99,91 %
04G070341	SERVICO DISTRITAL DE ACTIVIDADES ECONOMICAS DE MANICA	8.492,07	8.492,07	100,00 %	1.316,87	1.316,87	100,00 %	130,40	130,40	100,00 %	--	--	--	--	--	--	9.939,34	9.939,34	100,00 %
04G070441	SERVICO DISTRITAL DE EDUCACAO, JUVENTUDE E TECNOLOGIA DE MANICA	402.294,72	402.294,72	100,00 %	4.576,00	4.576,00	100,00 %	478,23	478,23	100,00 %	--	--	--	--	--	--	407.348,95	407.348,95	100,00 %

CONTA GERAL DO ESTADO DO ANO 2016**Resumo da Despesa de Funcionamento, Segundo as Classificações Orgânica e Económica, em Comparação com a Dotação Orçamental**
Distritos de Manica

Posição: 31-12-2016

Classificação Orgânica		Despesas com Pessoal			Bens e Serviços			Transferências Correntes			Outras Desp. Correntes e Encargos Gerais do Estado			Despesas de Capital			Total		
Código	Descrição	Dotação Final	Realização	%	Dotação Final	Realização	%	Dotação Final	Realização	%	Dotação Final	Realização	%	Dotação Final	Realização	%	Dotação Final	Realização	%
04G070541	SERVICO DISTRITAL DE PLANEAMENTO E INFRA-ESTRUTURAS DE MANICA	5.067,81	5.067,81	100,00 %	1.005,44	1.005,44	100,00 %	9,04	9,04	100,00 %	--	--	--	--	--	--	6.082,29	6.082,29	100,00 %
04G080041	SECRETARIA DISTRITAL DE MOSSURIZE	22.250,73	22.250,73	100,00 %	5.277,16	5.277,16	100,00 %	558,47	558,47	100,00 %	--	--	--	--	--	--	28.086,35	28.086,35	100,00 %
04G080241	SERVICO DISTRITAL DE SAUDE, MULHER E ACCAO SOCIAL DE MOSSURIZE	29.796,87	29.796,87	100,00 %	2.148,98	1.948,98	90,69 %	69,00	69,00	100,00 %	--	--	--	--	--	--	32.014,85	31.814,85	99,38 %
04G080341	SERVICO DISTRITAL DE ACTIVIDADES ECONOMICAS DE MOSSURIZE	8.631,53	8.631,53	100,00 %	1.938,16	1.938,16	100,00 %	121,15	121,15	100,00 %	--	--	--	--	--	--	10.690,84	10.690,84	100,00 %
04G080441	SERVICO DISTRITAL DE EDUCACAO, JUVENTUDE E TECNOLOGIA DE MOSSURIZE	192.046,54	192.046,54	100,00 %	5.651,55	5.651,55	100,00 %	553,50	553,50	100,00 %	--	--	--	--	--	--	198.251,59	198.251,59	100,00 %
04G080541	SERVICO DISTRITAL DE PLANEAMENTO E INFRA-ESTRUTURAS DE MOSSURIZE	5.943,78	5.943,78	100,00 %	936,26	936,26	100,00 %	25,00	25,00	100,00 %	--	--	--	--	--	--	6.905,03	6.905,03	100,00 %
04G090041	SECRETARIA DISTRITAL DE SUSSUNDENGA	20.542,84	20.542,84	100,00 %	7.228,75	7.228,75	100,00 %	602,98	602,98	100,00 %	--	--	--	105,00	105,00	100,00 %	28.479,57	28.479,57	100,00 %
04G090241	SERVICO DISTRITAL DE SAUDE, MULHER E ACCAO SOCIAL DE SUSSUNDENGA	26.372,52	26.372,52	100,00 %	2.611,65	2.611,65	100,00 %	170,00	170,00	100,00 %	--	--	--	106,55	0,00	0,00 %	29.260,72	29.154,17	99,64 %
04G090341	SERVICO DISTRITAL DE ACTIVIDADES ECONOMICAS DE SUSSUNDENGA	9.746,20	9.746,20	100,00 %	1.640,10	1.640,10	100,00 %	180,00	180,00	100,00 %	--	--	--	111,00	111,00	100,00 %	11.677,29	11.677,29	100,00 %
04G090441	SERVICO DISTRITAL DE EDUCACAO, JUVENTUDE E TECNOLOGIA DE SUSSUNDENGA	259.188,30	259.188,30	100,00 %	4.525,99	4.525,99	100,00 %	326,51	326,51	100,00 %	--	--	--	240,00	240,00	100,00 %	264.280,80	264.280,80	100,00 %
04G090541	SERVICO DISTRITAL DE PLANEAMENTO E INFRA-ESTRUTURAS DE	7.045,75	7.045,75	100,00 %	1.390,49	1.390,49	100,00 %	147,48	147,48	100,00 %	--	--	--	90,00	0,00	0,00 %	8.673,73	8.583,73	98,96 %
04G100041	SECRETARIA DISTRITAL DE TAMBARA	14.117,21	14.117,21	100,00 %	1.759,03	1.759,03	100,00 %	187,53	187,53	100,00 %	--	--	--	--	--	--	16.063,77	16.063,77	100,00 %
04G100241	SERVICO DISTRITAL DE SAUDE, MULHER E ACCAO SOCIAL DE TAMBARA	15.047,90	15.047,90	100,00 %	994,89	981,76	98,68 %	118,80	118,80	100,00 %	--	--	--	--	--	--	16.161,59	16.148,46	99,92 %
04G100341	SERVICO DISTRITAL DE ACTIVIDADES ECONOMICAS DE TAMBARA	4.295,95	4.295,95	100,00 %	583,43	583,43	100,00 %	20,00	20,00	100,00 %	--	--	--	--	--	--	4.899,38	4.899,38	100,00 %
04G100441	SERVICO DISTRITAL DE	112.015,18	112.015,18	100,00 %	1.368,97	1.368,97	100,00 %	120,00	120,00	100,00 %	--	--	--	--	--	--	113.504,15	113.504,15	100,00 %

CONTA GERAL DO ESTADO DO ANO 2016

Resumo da Despesa de Funcionamento, Segundo as Classificações Orgânica e Económica, em Comparação com a Dotação Orçamental
Distritos de Manica

Posição: 31-12-2016

Classificação Orgânica		Despesas com Pessoal			Bens e Serviços			Transferências Correntes			Outras Desp. Correntes e Encargos Gerais do Estado			Despesas de Capital			Total		
Código	Descrição	Dotação Final	Realização	%	Dotação Final	Realização	%	Dotação Final	Realização	%	Dotação Final	Realização	%	Dotação Final	Realização	%	Dotação Final	Realização	%
04G100541	EDUCAÇÃO, JUVENTUDE E TECNOLOGIA DE TAMBARA SERVIÇO DISTRITAL DE PLANEAMENTO E INFRA-ESTRUTURAS DE TAMBARA	2.017,16	2.017,16	100,00 %	577,42	577,42	100,00 %	15,00	15,00	100,00 %	--	--	--	--	--	--	2.609,58	2.609,58	100,00 %
04G546341	INSTITUTO MEDIO POLITECNICO ARMANDO EMILIO GUEBUZA CHIGODOLE	25.214,64	25.214,64	100,00 %	--	--	--	--	--	--	--	--	--	--	--	--	25.214,64	25.214,64	100,00 %
04G568841	SECRETARIA DISTRITAL DE CHIMOIO	10.155,98	10.155,98	100,00 %	4.067,23	3.921,12	96,41 %	230,10	230,10	100,00 %	--	--	--	--	--	--	14.453,31	14.307,20	98,99 %
04G568941	SECRETARIA DISTRITAL DE MACATE	13.579,88	13.579,88	100,00 %	632,30	632,30	100,00 %	99,15	99,15	100,00 %	--	--	--	--	--	--	14.311,33	14.311,33	100,00 %
04G569041	SECRETARIA DISTRITAL DE VANDUZI	12.323,50	12.323,50	100,00 %	808,87	808,87	100,00 %	35,00	35,00	100,00 %	--	--	--	--	--	--	13.167,37	13.167,37	100,00 %
04G569141	SERVIÇO DISTRITAL DE SAUDE, MULHER E ACCAO SOCIAL DE CHIMOIO	7.714,07	7.714,07	100,00 %	--	--	--	--	--	--	--	--	--	--	--	--	7.714,07	7.714,07	100,00 %
04G569241	SERVIÇO DISTRITAL DE ACTIVIDADES ECONOMICAS DE CHIMOIO	1.732,15	1.732,15	100,00 %	--	--	--	--	--	--	--	--	--	--	--	--	1.732,15	1.732,15	100,00 %
04G569341	SERVIÇO DISTRITAL DE PLANEAMENTO E INFRA-ESTRUTURA DE CHIMOIO	37,97	37,97	100,00 %	200,00	0,00	0,00 %	0,00	0,00	--	--	--	--	--	--	--	237,97	37,97	15,95 %
04G569441	SERVIÇO DISTRITAL DE EDUCACAO, JUVENTUDE E TECNOLOGIA DE CHIMOIO	10.735,98	10.735,98	100,00 %	1.493,44	1.493,44	100,00 %	271,03	271,03	100,00 %	--	--	--	--	--	--	12.500,45	12.500,45	100,00 %
04G569541	SERVIÇO DISTRITAL DE SAUDE, MULHER E ACCAO SOCIAL DE MACATE	6.382,19	6.382,19	100,00 %	765,48	765,48	100,00 %	0,00	0,00	--	--	--	--	--	--	--	7.147,67	7.147,67	100,00 %
04G569641	SERVIÇO DISTRITAL DE ACTIVIDADES ECONOMICAS DE MACATE	2.325,65	2.325,65	100,00 %	940,05	940,05	100,00 %	0,00	0,00	--	--	--	--	--	--	--	3.265,70	3.265,70	100,00 %
04G569741	SERVIÇO DISTRITAL DE EDUCACAO, JUVENTUDE E TECNOLOGIA DE MACATE	41.180,67	41.180,67	100,00 %	1.094,88	1.094,88	100,00 %	80,00	80,00	100,00 %	--	--	--	--	--	--	42.355,55	42.355,55	100,00 %
04G569841	SERVIÇO DISTRITAL DE PLANEAMENTO E INFRA-ESTRUTURA DE MACATE	1.811,16	1.811,16	100,00 %	204,74	204,74	100,00 %	0,00	0,00	--	--	--	--	--	--	--	2.015,90	2.015,90	100,00 %
04G569941	SERVIÇO DISTRITAL DE SAUDE, MULHER E ACCAO SOCIAL DE VANDUZI	13.646,10	13.646,10	100,00 %	1.068,96	1.068,96	100,00 %	45,00	45,00	100,00 %	--	--	--	--	--	--	14.760,07	14.760,07	100,00 %

CONTA GERAL DO ESTADO DO ANO 2016

Resumo da Despesa de Funcionamento, Segundo as Classificações Orgânica e Económica, em Comparação com a Dotação Orçamental
Distritos de Manica

Posição: 31-12-2016

Classificação Orgânica		Despesas com Pessoal			Bens e Serviços			Transferências Correntes			Outras Desp. Correntes e Encargos Gerais do Estado			Despesas de Capital			Total		
Código	Descrição	Dotação Final	Realização	%	Dotação Final	Realização	%	Dotação Final	Realização	%	Dotação Final	Realização	%	Dotação Final	Realização	%	Dotação Final	Realização	%
04G570041	SERVICO DISTRITAL DE ACTIVIDADES ECONOMICAS DE VANDUZI	2.469,14	2.469,14	100,00 %	337,75	337,75	100,00 %	109,93	109,93	100,00 %	--	--	--	--	--	--	2.916,81	2.916,81	100,00 %
04G570141	SERVICO DISTRITAL DE EDUCACAO, JUVENTUDE E TECNOLOGIA DE VANDUZI	102.863,88	102.863,88	100,00 %	860,00	860,00	100,00 %	100,00	100,00	100,00 %	--	--	--	--	--	--	103.823,88	103.823,88	100,00 %
04G570241	SERVICO DISTRITAL DE PLANEAMENTO E INFRA-ESTRUTURA DE VANDUZI	1.558,91	1.558,91	100,00 %	388,93	388,93	100,00 %	10,00	10,00	100,00 %	--	--	--	--	--	--	1.957,85	1.957,85	100,00 %
Total		2.857.886,25	2.857.886,25	100,00 %	136.200,56	135.640,56	99,59 %	15.055,41	15.055,41	100,00 %	0,00	0,00	0,00	1.764,58	726,00	41,14 %	3.010.906,80	3.009.308,23	99,95 %

CONTA GERAL DO ESTADO DO ANO 2016

Resumo da Despesa de Funcionamento, Segundo as Classificações Orgânica e Económica, em Comparação com a Dotação Orçamental

Distritos de Sofala

Posição: 31-12-2016

Classificação Orgânica		Despesas com Pessoal			Bens e Serviços			Transferências Correntes			Outras Desp. Correntes e Encargos Gerais do Estado			Despesas de Capital			Total		
Código	Descrição	Dotação Final	Realização	%	Dotação Final	Realização	%	Dotação Final	Realização	%	Dotação Final	Realização	%	Dotação Final	Realização	%	Dotação Final	Realização	%
04H010341	SERVICO DISTRITAL DE ACTIVIDADES ECONOMICAS DA CIDADE DA BEIRA	2.864,47	2.864,47	100,00 %	1.295,55	1.295,55	100,00 %	10,00	10,00	100,00 %	--	--	--	--	--	--	4.170,02	4.170,02	100,00 %
04H020041	SECRETARIA DISTRITAL DE	11.883,63	11.883,63	100,00 %	6.934,19	6.934,19	100,00 %	35,00	35,00	100,00 %	--	--	--	--	--	--	18.852,82	18.852,82	100,00 %
04H020241	SERVICO DISTRITAL DE SAUDE, MULHER E ACCAO SOCIAL DE BUZI	32.621,71	32.621,71	100,00 %	5.041,12	5.041,12	100,00 %	50,00	50,00	100,00 %	--	--	--	--	--	--	37.712,82	37.712,82	100,00 %
04H020341	SERVICO DISTRITAL DE ACTIVIDADES ECONOMICAS DE BUZI	5.074,62	5.074,62	100,00 %	1.531,09	1.531,09	100,00 %	15,00	15,00	100,00 %	--	--	--	--	--	--	6.620,71	6.620,71	100,00 %
04H020441	SERVICO DISTRITAL DE EDUCACAO, JUVENTUDE E TECNOLOGIA DE BUZI	195.046,88	195.046,88	100,00 %	2.463,70	2.463,70	100,00 %	204,76	204,76	100,00 %	--	--	--	--	--	--	197.715,33	197.715,33	100,00 %
04H020541	SERVICO DISTRITAL DE PLANEAMENTO E INFRA-ESTRUTURAS DE BUZI	3.589,17	3.589,17	100,00 %	0,00	0,00	--	0,00	0,00	--	--	--	--	--	--	--	3.589,17	3.589,17	100,00 %
04H030041	SECRETARIA DISTRITAL DE CAIA	12.259,34	12.259,34	100,00 %	5.538,51	5.278,33	95,30 %	90,00	90,00	100,00 %	--	--	--	--	--	--	17.887,85	17.627,68	98,55 %
04H030241	SERVICO DISTRITAL DE SAUDE, MULHER E ACCAO SOCIAL DE CAIA	26.103,26	26.103,26	100,00 %	4.031,74	4.031,74	100,00 %	126,72	126,72	100,00 %	--	--	--	--	--	--	30.261,73	30.261,73	100,00 %
04H030341	SERVICO DISTRITAL DE ACTIVIDADES ECONOMICAS DE CAIA	4.901,65	4.901,65	100,00 %	1.308,92	965,80	73,79 %	5,00	5,00	100,00 %	--	--	--	133,36	83,36	62,51 %	6.348,93	5.955,81	93,81 %
04H030441	SERVICO DISTRITAL DE EDUCACAO, JUVENTUDE E TECNOLOGIA DE CAIA	172.509,98	172.509,98	100,00 %	4.989,32	4.989,32	100,00 %	369,60	369,60	100,00 %	--	--	--	--	--	--	177.868,90	177.868,90	100,00 %
04H030541	SERVICO DISTRITAL DE PLANEAMENTO E INFRA-ESTRUTURAS DE CAIA	3.654,15	3.654,15	100,00 %	1.021,87	1.021,87	100,00 %	25,00	25,00	100,00 %	--	--	--	103,36	0,00	0,00 %	4.804,38	4.701,02	97,85 %
04H040041	SECRETARIA DISTRITAL DE CHEMBA	10.226,27	10.226,27	100,00 %	2.969,30	2.819,30	94,95 %	240,60	240,60	100,00 %	--	--	--	--	--	--	13.436,17	13.286,17	98,88 %
04H040241	SERVICO DISTRITAL DE SAUDE, MULHER E ACCAO SOCIAL DE CHEMBA	16.223,31	16.223,31	100,00 %	1.527,05	1.527,05	100,00 %	96,20	96,20	100,00 %	--	--	--	80,00	80,00	100,00 %	17.926,56	17.926,56	100,00 %
04H040341	SERVICO DISTRITAL DE ACTIVIDADES ECONOMICAS DE CHEMBA	4.040,44	4.040,44	100,00 %	875,06	875,06	100,00 %	15,00	15,00	100,00 %	--	--	--	32,80	29,52	90,00 %	4.963,30	4.960,02	99,93 %
04H040441	SERVICO DISTRITAL DE EDUCACAO, JUVENTUDE E TECNOLOGIA DE CHEMBA	104.834,13	104.834,13	100,00 %	2.192,32	2.192,32	100,00 %	125,00	125,00	100,00 %	--	--	--	30,00	30,00	100,00 %	107.181,45	107.181,45	100,00 %

CONTA GERAL DO ESTADO DO ANO 2016

Resumo da Despesa de Funcionamento, Segundo as Classificações Orgânica e Económica, em Comparação com a Dotação Orçamental Distritos de Sofala

Posição: 31-12-2016

Classificação Orgânica		Despesas com Pessoal			Bens e Serviços			Transferências Correntes			Outras Desp. Correntes e Encargos Gerais do Estado			Despesas de Capital			Total		
Código	Descrição	Dotação Final	Realização	%	Dotação Final	Realização	%	Dotação Final	Realização	%	Dotação Final	Realização	%	Dotação Final	Realização	%	Dotação Final	Realização	%
04H040541	SERVICO DISTRITAL DE PLANEAMENTO E INFRA-ESTRUTURAS DE CHEMA	2.751,03	2.751,03	100,00 %	1.027,94	1.027,94	100,00 %	5,00	5,00	100,00 %	--	--	--	44,09	0,00	0,00 %	3.828,06	3.783,97	98,85 %
04H050041	SECRETARIA DISTRITAL DE CHERINGOMA	11.959,98	11.959,98	100,00 %	3.749,71	3.733,47	99,57 %	50,00	50,00	100,00 %	--	--	--	582,03	40,73	7,00 %	16.341,72	15.784,18	96,59 %
04H050241	SERVICO DISTRITAL DE SAUDE, MULHER E ACCAO SOCIAL DE CHERIGOMA	15.753,37	15.753,37	100,00 %	2.352,42	2.352,42	100,00 %	80,00	80,00	100,00 %	--	--	--	--	--	--	18.185,79	18.185,79	100,00 %
04H050341	SERVICO DISTRITAL DE ACTIVIDADES ECONOMICAS DE CHERINGOMA	3.816,49	3.816,49	100,00 %	2.531,04	2.531,04	100,00 %	30,00	30,00	100,00 %	0,00	0,00	--	90,00	54,77	60,85 %	6.467,53	6.432,30	99,46 %
04H050441	SERVICO DISTRITAL DE EDUCACAO, JUVENTUDE E TECNOLOGIA DE CHERINGOMA	116.281,33	116.281,33	100,00 %	3.629,04	3.629,04	100,00 %	250,00	250,00	100,00 %	--	--	--	92,28	57,28	62,07 %	120.252,65	120.217,65	99,97 %
04H050541	SERVICO DISTRITAL DE PLANEAMENTO E INFRA-ESTRUTURAS DE	3.485,01	3.485,01	100,00 %	1.839,31	1.839,31	100,00 %	50,00	50,00	100,00 %	--	--	--	200,00	180,00	90,00 %	5.574,32	5.554,32	99,64 %
04H060041	SECRETARIA DISTRITAL DE CHIBABAVA	12.956,96	12.956,96	100,00 %	5.616,73	5.547,01	98,76 %	50,00	50,00	100,00 %	--	--	--	--	--	--	18.623,69	18.553,97	99,63 %
04H060241	SERVICO DISTRITAL DE SAUDE, MULHER E ACCAO SOCIAL DE CHIBABAVA	29.369,17	29.369,17	100,00 %	4.057,87	4.057,87	100,00 %	50,00	50,00	100,00 %	--	--	--	--	--	--	33.477,04	33.477,04	100,00 %
04H060341	SERVICO DISTRITAL DE ACTIVIDADES ECONOMICAS DE CHIBABAVA	4.256,15	4.256,15	100,00 %	1.034,10	1.034,10	100,00 %	5,00	5,00	100,00 %	--	--	--	--	--	--	5.295,26	5.295,26	100,00 %
04H060441	SERVICO DISTRITAL DE EDUCACAO, JUVENTUDE E TECNOLOGIA DE CHIBABAVA	134.797,29	134.797,29	100,00 %	2.308,24	2.308,24	100,00 %	190,00	190,00	100,00 %	0,00	0,00	--	--	--	--	137.295,53	137.295,53	100,00 %
04H060541	SERVICO DISTRITAL DE PLANEAMENTO E INFRA-ESTRUTURAS DE CHIBABAVA	2.728,30	2.728,30	100,00 %	1.729,55	1.729,55	100,00 %	10,00	10,00	100,00 %	--	--	--	--	--	--	4.467,84	4.467,84	100,00 %
04H070041	SECRETARIA DISTRITAL DE DONDO	13.596,54	13.596,54	100,00 %	7.630,80	7.630,80	100,00 %	40,00	40,00	100,00 %	--	--	--	--	--	--	21.267,34	21.267,34	100,00 %
04H070241	SERVICO DISTRITAL DE SAUDE, MULHER E ACCAO SOCIAL DE DONDO	37.463,09	37.463,09	100,00 %	4.061,90	4.061,90	100,00 %	82,50	82,50	100,00 %	--	--	--	--	--	--	41.607,49	41.607,49	100,00 %
04H070341	SERVICO DISTRITAL DE ACTIVIDADES ECONOMICAS DE DONDO	7.537,12	7.537,12	100,00 %	1.983,65	1.983,65	100,00 %	40,00	40,00	100,00 %	--	--	--	--	--	--	9.560,78	9.560,78	100,00 %
04H070441	SERVICO DISTRITAL DE EDUCACAO, JUVENTUDE E	332.081,79	332.081,79	100,00 %	12.790,84	12.790,84	100,00 %	459,78	459,78	100,00 %	--	--	--	--	--	--	345.332,40	345.332,40	100,00 %

CONTA GERAL DO ESTADO DO ANO 2016

Resumo da Despesa de Funcionamento, Segundo as Classificações Orgânica e Económica, em Comparação com a Dotação Orçamental Distritos de Sofala

Posição: 31-12-2016

Classificação Orgânica		Despesas com Pessoal			Bens e Serviços			Transferências Correntes			Outras Desp. Correntes e Encargos Gerais do Estado			Despesas de Capital			Total		
Código	Descrição	Dotação Final	Realização	%	Dotação Final	Realização	%	Dotação Final	Realização	%	Dotação Final	Realização	%	Dotação Final	Realização	%	Dotação Final	Realização	%
04H070541	TECNOLOGIA DE DONDO SERVICO DISTRITAL DE PLANEAMENTO E INFRA-ESTRUTURAS DE DONDO	3.267,77	3.267,77	100,00 %	2.234,89	2.234,89	100,00 %	20,00	20,00	100,00 %	--	--	--	--	--	--	5.522,66	5.522,66	100,00 %
04H080041	SECRETARIA DISTRITAL DE GORONGOSA	13.361,47	13.361,47	100,00 %	3.004,53	3.004,53	100,00 %	280,20	280,20	100,00 %	--	--	--	180,69	0,00	0,00 %	16.826,89	16.646,20	98,93 %
04H080241	SERVICO DISTRITAL DE SAUDE, MULHER E ACCAO SOCIAL DE GORONGOSA	21.057,28	21.057,28	100,00 %	3.337,84	3.337,84	100,00 %	40,00	40,00	100,00 %	--	--	--	236,58	236,58	100,00 %	24.671,69	24.671,69	100,00 %
04H080341	SERVICO DISTRITAL DE ACTIVIDADES ECONOMICAS DE GORONGOSA	4.718,86	4.718,86	100,00 %	787,05	787,05	100,00 %	121,25	121,25	100,00 %	--	--	--	--	--	--	5.627,17	5.627,17	100,00 %
04H080441	SERVICO DISTRITAL DE EDUCACAO, JUVENTUDE E TECNOLOGIA DE GORONGOSA	178.572,46	178.572,46	100,00 %	1.851,41	1.851,41	100,00 %	290,00	290,00	100,00 %	--	--	--	--	--	--	180.713,87	180.713,87	100,00 %
04H080541	SERVICO DISTRITAL DE PLANEAMENTO E INFRA-ESTRUTURAS DE GORONGOSA	3.784,80	3.784,80	100,00 %	635,37	635,37	100,00 %	15,00	15,00	100,00 %	--	--	--	135,82	0,00	0,00 %	4.570,99	4.435,17	97,03 %
04H090041	SECRETARIA DISTRITAL DE MACHANGA	8.836,46	8.836,46	100,00 %	2.919,84	2.919,84	100,00 %	45,00	45,00	100,00 %	--	--	--	355,10	122,11	34,39 %	12.156,41	11.923,42	98,08 %
04H090241	SERVICO DISTRITAL DE SAUDE, MULHER E ACCAO SOCIAL DE MACHANGA	15.122,69	15.122,69	100,00 %	990,83	990,83	100,00 %	79,20	79,20	100,00 %	--	--	--	--	--	--	16.192,72	16.192,72	100,00 %
04H090341	SERVICO DISTRITAL DE ACTIVIDADES ECONOMICAS DE MACHANGA	3.286,90	3.286,90	100,00 %	505,95	480,95	95,06 %	5,00	5,00	100,00 %	--	--	--	--	--	--	3.797,85	3.772,85	99,34 %
04H090441	SERVICO DISTRITAL DE EDUCACAO, JUVENTUDE E TECNOLOGIA DE MACHANGA	99.475,54	99.475,54	100,00 %	1.891,97	1.891,97	100,00 %	195,00	195,00	100,00 %	--	--	--	167,12	150,41	90,00 %	101.729,62	101.712,91	99,98 %
04H090541	SERVICO DISTRITAL DE PLANEAMENTO E INFRA-ESTRUTURAS DE MACHANGA	2.156,32	2.156,32	100,00 %	635,89	635,89	100,00 %	5,00	5,00	100,00 %	--	--	--	--	--	--	2.797,21	2.797,21	100,00 %
04H100041	SECRETARIA DISTRITAL DE MARINGUE	12.517,53	12.517,53	100,00 %	2.150,73	1.620,62	75,35 %	117,00	117,00	100,00 %	0,00	0,00	--	--	--	--	14.785,26	14.255,15	96,41 %
04H100241	SERVICO DISTRITAL DE SAUDE, MULHER E ACCAO SOCIAL DE MARINGUE	14.208,63	14.208,63	100,00 %	1.784,89	1.784,89	100,00 %	116,50	116,50	100,00 %	--	--	--	--	--	--	16.110,03	16.110,03	100,00 %
04H100341	SERVICO DISTRITAL DE ACTIVIDADES ECONOMICAS DE MARINGUE	4.307,66	4.307,66	100,00 %	514,63	514,63	100,00 %	37,40	37,40	100,00 %	--	--	--	--	--	--	4.859,69	4.859,69	100,00 %

CONTA GERAL DO ESTADO DO ANO 2016

Resumo da Despesa de Funcionamento, Segundo as Classificações Orgânica e Económica, em Comparação com a Dotação Orçamental
Distritos de Sofala

Posição: 31-12-2016

Classificação Orgânica		Despesas com Pessoal			Bens e Serviços			Transferências Correntes			Outras Desp. Correntes e Encargos Gerais do Estado			Despesas de Capital			Total		
Código	Descrição	Dotação Final	Realização	%	Dotação Final	Realização	%	Dotação Final	Realização	%	Dotação Final	Realização	%	Dotação Final	Realização	%	Dotação Final	Realização	%
04H100441	SERVICO DISTRITAL DE EDUCACAO, JUVENTUDE E TECNOLOGIA DE MARINGUE	90.768,58	90.768,58	100,00 %	4.372,66	4.107,84	93,94 %	220,00	220,00	100,00 %	0,00	0,00	--	--	--	--	95.361,24	95.096,42	99,72 %
04H100541	SERVICO DISTRITAL DE PLANEAMENTO E INFRA-ESTRUTURAS DE MARINGUE	2.785,78	2.785,78	100,00 %	1.487,22	1.487,22	100,00 %	15,00	15,00	100,00 %	--	--	--	--	--	--	4.287,99	4.287,99	100,00 %
04H110041	SECRETARIA DISTRITAL DE MARROMEU	9.229,43	9.229,43	100,00 %	3.529,34	3.529,34	100,00 %	30,00	30,00	100,00 %	--	--	--	--	--	--	12.788,77	12.788,77	100,00 %
04H110241	SERVICO DISTRITAL DE SAUDE, MULHER E ACCAO SOCIAL DE MARROMEU	23.396,48	23.396,48	100,00 %	2.973,07	2.973,07	100,00 %	65,00	65,00	100,00 %	--	--	--	--	--	--	26.434,55	26.434,55	100,00 %
04H110341	SERVICO DISTRITAL DE ACTIVIDADES ECONOMICAS DE MARROMEU	3.734,47	3.734,47	100,00 %	691,97	691,97	100,00 %	50,00	50,00	100,00 %	--	--	--	--	--	--	4.476,44	4.476,44	100,00 %
04H110441	SERVICO DISTRITAL DE EDUCACAO, JUVENTUDE E TECNOLOGIA DE MARROMEU	138.396,63	138.396,63	100,00 %	3.637,68	3.637,68	100,00 %	402,94	402,94	100,00 %	--	--	--	--	--	--	142.437,25	142.437,25	100,00 %
04H110541	SERVICO DISTRITAL DE PLANEAMENTO E INFRA-ESTRUTURAS DE MARROMEU	2.251,51	2.251,51	100,00 %	560,13	560,13	100,00 %	10,00	10,00	100,00 %	--	--	--	--	--	--	2.821,64	2.821,64	100,00 %
04H120041	SECRETARIA DISTRITAL DE MUANZA	14.867,58	14.867,58	100,00 %	4.437,25	4.437,25	100,00 %	143,91	143,91	100,00 %	--	--	--	--	--	--	19.448,74	19.448,74	100,00 %
04H120241	SERVICO DISTRITAL DE SAUDE, MULHER E ACCAO SOCIAL DE MUANZA	14.225,34	14.225,34	100,00 %	1.390,74	1.390,74	100,00 %	25,00	25,00	100,00 %	--	--	--	--	--	--	15.641,08	15.641,08	100,00 %
04H120341	SERVICO DISTRITAL DE ACTIVIDADES ECONOMICAS DE MUANZA	5.324,85	5.324,85	100,00 %	471,52	471,52	100,00 %	5,00	5,00	100,00 %	--	--	--	--	--	--	5.801,37	5.801,37	100,00 %
04H120441	SERVICO DISTRITAL DE EDUCACAO, JUVENTUDE E TECNOLOGIA DE MUANZA	101.191,93	101.191,93	100,00 %	1.132,42	1.132,42	100,00 %	100,97	100,97	100,00 %	--	--	--	--	--	--	102.425,32	102.425,32	100,00 %
04H120541	SERVICO DISTRITAL DE PLANEAMENTO E INFRA-ESTRUTURAS DE MUANZA	5.080,49	5.080,49	100,00 %	730,25	730,25	100,00 %	15,00	15,00	100,00 %	--	--	--	--	--	--	5.825,74	5.825,74	100,00 %
04H130041	SECRETARIA DISTRITAL DE NHAMATANDA	11.650,75	11.650,75	100,00 %	4.815,87	4.815,87	100,00 %	50,00	50,00	100,00 %	--	--	--	110,00	0,00	0,00 %	16.626,62	16.516,62	99,34 %
04H130241	SERVICO DISTRITAL DE SAUDE, MULHER E ACCAO SOCIAL DE NHAMATANDA	50.142,63	50.142,63	100,00 %	9.239,04	9.239,04	100,00 %	295,00	295,00	100,00 %	--	--	--	--	--	--	59.676,67	59.676,67	100,00 %
04H130341	SERVICO DISTRITAL DE ACTIVIDADES ECONOMICAS	3.622,27	3.622,27	100,00 %	467,53	467,53	100,00 %	10,00	10,00	100,00 %	--	--	--	--	--	--	4.099,80	4.099,80	100,00 %

CONTA GERAL DO ESTADO DO ANO 2016

Resumo da Despesa de Funcionamento, Segundo as Classificações Orgânica e Económica, em Comparação com a Dotação Orçamental
Distritos de Sofala

Posição: 31-12-2016

Classificação Orgânica		Despesas com Pessoal			Bens e Serviços			Transferências Correntes			Outras Desp. Correntes e Encargos Gerais do Estado			Despesas de Capital			Total		
Código	Descrição	Dotação Final	Realização	%	Dotação Final	Realização	%	Dotação Final	Realização	%	Dotação Final	Realização	%	Dotação Final	Realização	%	Dotação Final	Realização	%
04H130441	NHAMATANDA SERVICO DISTRITAL DE EDUCACAO, JUVENTUDE E TECNOLOGIA DE NHAMATANDA	249.858,62	249.858,62	100,00 %	5.614,24	5.614,24	100,00 %	315,00	315,00	100,00 %	--	--	--	--	--	--	255.787,86	255.787,86	100,00 %
04H130541	SERVICO DISTRITAL DE PLANEAMENTO E INFRA-ESTRUTURAS DE	3.030,34	3.030,34	100,00 %	418,02	418,02	100,00 %	444,50	444,50	100,00 %	--	--	--	0,00	0,00	--	3.892,86	3.892,86	100,00 %
04H206141	SECRETARIA DISTRITAL DA BEIRA	5.155,07	5.155,07	100,00 %	5.916,18	5.916,18	100,00 %	10,00	10,00	100,00 %	--	--	--	--	--	--	11.081,24	11.081,24	100,00 %
04H206241	SERVICO DISTRITAL DE SAUDE, MULHER E ACCAO SOCIAL DA BEIRA	91.489,49	91.489,49	100,00 %	14.754,93	14.754,93	100,00 %	225,00	225,00	100,00 %	--	--	--	--	--	--	106.469,42	106.469,42	100,00 %
04H206341	SERVICO DISTRITAL DE PLANEAMENTO E INFRAESTRUTURA DA BEIRA	0,00	0,00	--	0,00	0,00	--	0,00	0,00	--	--	--	--	--	--	--	0,00	0,00	--
04H206441	SERVICO DISTRITAL DE EDUCACAO, JUVENTUDE E TECNOLOGIA DA BEIRA	13.075,27	13.075,27	100,00 %	7.406,27	7.406,27	100,00 %	65,00	65,00	100,00 %	--	--	--	--	--	--	20.546,54	20.546,54	100,00 %
Total		2.558.618,55	2.558.618,55	100,00 %	195.354,99	193.695,81	99,15 %	6.664,03	6.664,03	100,00 %	0,00	0,00	0,00	2.573,23	1.064,75	41,38 %	2.763.210,81	2.760.043,15	99,89 %

CONTA GERAL DO ESTADO DO ANO 2016

Resumo da Despesa de Funcionamento, Segundo as Classificações Orgânica e Económica, em Comparação com a Dotação Orçamental Distritos de Inhambane

Posição: 31-12-2016

Classificação Orgânica		Despesas com Pessoal			Bens e Serviços			Transferências Correntes			Outras Desp. Correntes e Encargos Gerais do Estado			Despesas de Capital			Total		
Código	Descrição	Dotação Final	Realização	%	Dotação Final	Realização	%	Dotação Final	Realização	%	Dotação Final	Realização	%	Dotação Final	Realização	%	Dotação Final	Realização	%
04I020041	SECRETARIA DISTRITAL DE FUNHALOURO	7.755,85	7.755,85	100,00 %	3.987,09	3.987,09	100,00 %	235,00	235,00	100,00 %	0,00	0,00	--	--	--	--	11.977,94	11.977,94	100,00 %
04I020241	SERVICO DISTRITAL DE SAUDE, MULHER E ACCAO SOCIAL DE FUNHALOURO	12.634,03	12.634,03	100,00 %	2.599,96	2.599,96	100,00 %	20,00	20,00	100,00 %	--	--	--	--	--	--	15.253,98	15.253,98	100,00 %
04I020341	SERVICO DISTRITAL DE ACTIVIDADES ECONOMICAS DE FUNHALOURO	5.413,56	5.413,56	100,00 %	793,31	793,31	100,00 %	27,20	27,20	100,00 %	--	--	--	--	--	--	6.234,07	6.234,07	100,00 %
04I020441	SERVICO DISTRITAL DE EDUCACAO, JUVENTUDE E TECNOLOGIA DE	75.019,88	75.019,88	100,00 %	2.099,21	2.099,21	100,00 %	148,02	148,02	100,00 %	--	--	--	--	--	--	77.267,11	77.267,11	100,00 %
04I020541	SERVICO DISTRITAL DE PLANEAMENTO E INFRA-ESTRUTURAS DE	1.228,71	1.228,71	100,00 %	573,43	573,43	100,00 %	36,11	36,11	100,00 %	--	--	--	--	--	--	1.838,24	1.838,24	100,00 %
04I030041	SECRETARIA DISTRITAL DE GOVURO	8.078,77	8.078,77	100,00 %	3.218,63	3.033,50	94,25 %	261,97	261,97	100,00 %	--	--	--	--	--	--	11.559,37	11.374,25	98,40 %
04I030241	SERVICO DISTRITAL DE SAUDE, MULHER E ACCAO SOCIAL DE GOVURO	15.778,67	15.778,67	100,00 %	3.364,89	3.364,89	100,00 %	15,00	15,00	100,00 %	--	--	--	--	--	--	19.158,57	19.158,57	100,00 %
04I030341	SERVICO DISTRITAL DE ACTIVIDADES ECONOMICAS DE GOVURO	5.877,76	5.877,76	100,00 %	777,47	777,47	100,00 %	52,18	52,18	100,00 %	--	--	--	--	--	--	6.707,41	6.707,41	100,00 %
04I030441	SERVICO DISTRITAL DE EDUCACAO, JUVENTUDE E TECNOLOGIA DE GOVURO	74.905,71	74.905,71	100,00 %	3.324,20	3.324,20	100,00 %	85,00	85,00	100,00 %	--	--	--	--	--	--	78.314,91	78.314,91	100,00 %
04I030541	SERVICO DISTRITAL DE PLANEAMENTO E INFRA-ESTRUTURAS DE GOVURO	1.285,50	1.285,50	100,00 %	525,42	525,42	100,00 %	36,90	36,90	100,00 %	--	--	--	--	--	--	1.847,82	1.847,82	100,00 %
04I040041	SECRETARIA DISTRITAL DE HOMOINE	10.877,76	10.877,76	100,00 %	4.396,96	4.396,96	100,00 %	334,01	334,01	100,00 %	--	--	--	--	--	--	15.608,72	15.608,72	100,00 %
04I040241	SERVICO DISTRITAL DE SAUDE, MULHER E ACCAO SOCIAL DE HOMOINE	23.845,07	23.845,07	100,00 %	2.465,91	2.465,91	100,00 %	141,78	141,78	100,00 %	--	--	--	--	--	--	26.452,76	26.452,76	100,00 %
04I040341	SERVICO DISTRITAL DE ACTIVIDADES ECONOMICAS DE HOMOINE	6.523,35	6.523,35	100,00 %	1.435,31	1.435,31	100,00 %	88,43	88,43	100,00 %	--	--	--	--	--	--	8.047,09	8.047,09	100,00 %
04I040441	SERVICO DISTRITAL DE EDUCACAO, JUVENTUDE E TECNOLOGIA DE HOMOINE	244.437,80	244.437,80	100,00 %	14.224,22	13.761,13	96,74 %	893,51	893,51	100,00 %	--	--	--	--	--	--	259.555,54	259.092,45	99,82 %
04I040541	SERVICO DISTRITAL DE PLANEAMENTO E INFRA-	2.269,61	2.269,61	100,00 %	846,93	834,65	98,55 %	172,38	172,38	100,00 %	--	--	--	--	--	--	3.288,92	3.276,64	99,63 %

CONTA GERAL DO ESTADO DO ANO 2016

Resumo da Despesa de Funcionamento, Segundo as Classificações Orgânica e Económica, em Comparação com a Dotação Orçamental Distritos de Inhambane

Posição: 31-12-2016

Classificação Orgânica		Despesas com Pessoal			Bens e Serviços			Transferências Correntes			Outras Desp. Correntes e Encargos Gerais do Estado			Despesas de Capital			Total		
Código	Descrição	Dotação Final	Realização	%	Dotação Final	Realização	%	Dotação Final	Realização	%	Dotação Final	Realização	%	Dotação Final	Realização	%	Dotação Final	Realização	%
04I050041	ESTRUTURAS DE HOMOINE SECRETARIA DISTRITAL DE INHARRIME	12.663,58	12.663,58	100,00 %	6.014,91	6.014,91	100,00 %	371,14	371,14	100,00 %	--	--	--	--	--	--	19.049,63	19.049,62	100,00 %
04I050241	SERVICO DISTRITAL DE SAUDE, MULHER E ACCAO SOCIAL DE INHARRIME	21.939,57	21.939,57	100,00 %	3.826,81	3.826,81	100,00 %	470,04	470,04	100,00 %	--	--	--	--	--	--	26.236,41	26.236,41	100,00 %
04I050341	SERVICO DISTRITAL DE ACTIVIDADES ECONOMICAS DE INHARRIME	8.728,19	8.728,19	100,00 %	1.234,06	1.234,06	100,00 %	69,94	69,94	100,00 %	--	--	--	--	--	--	10.032,19	10.032,19	100,00 %
04I050441	SERVICO DISTRITAL DE EDUCACAO, JUVENTUDE E TECNOLOGIA DE INHARRIME	198.149,50	198.149,50	100,00 %	12.142,43	11.923,43	98,20 %	970,00	970,00	100,00 %	--	--	--	186,00	0,00	0,00 %	211.447,93	211.042,93	99,81 %
04I050541	SERVICO DISTRITAL DE PLANEAMENTO E INFRA-ESTRUTURAS DE INHARRIME	2.219,67	2.219,67	100,00 %	797,30	797,30	100,00 %	15,00	15,00	100,00 %	--	--	--	--	--	--	3.031,97	3.031,97	100,00 %
04I060041	SECRETARIA DISTRITAL DE INHASSORO	8.530,77	8.530,77	100,00 %	2.893,19	2.893,19	100,00 %	1.315,00	1.315,00	100,00 %	--	--	--	300,00	0,00	0,00 %	13.038,95	12.738,95	97,70 %
04I060241	SERVICO DISTRITAL DE SAUDE, MULHER E ACCAO SOCIAL DE INHASSORO	17.533,08	17.533,08	100,00 %	1.967,48	1.967,48	100,00 %	254,71	254,71	100,00 %	--	--	--	--	--	--	19.755,27	19.755,27	100,00 %
04I060341	SERVICO DISTRITAL DE ACTIVIDADES ECONOMICAS DE INHASSORO	8.080,34	8.080,34	100,00 %	950,43	950,43	100,00 %	299,43	299,43	100,00 %	--	--	--	--	--	--	9.330,20	9.330,20	100,00 %
04I060441	SERVICO DISTRITAL DE EDUCACAO, JUVENTUDE E TECNOLOGIA DE INHASSORO	99.959,19	99.959,19	100,00 %	7.509,16	7.509,16	100,00 %	120,00	120,00	100,00 %	--	--	--	--	--	--	107.588,35	107.588,35	100,00 %
04I060541	SERVICO DISTRITAL DE PLANEAMENTO E INFRA-ESTRUTURAS DE INHASSORO	1.697,26	1.697,26	100,00 %	727,58	727,58	100,00 %	140,17	140,17	100,00 %	--	--	--	--	--	--	2.565,01	2.565,01	100,00 %
04I070041	SECRETARIA DISTRITAL DE JANGAMO	8.702,05	8.702,05	100,00 %	6.054,21	6.054,21	100,00 %	229,18	229,18	100,00 %	--	--	--	50,00	50,00	100,00 %	15.035,44	15.035,44	100,00 %
04I070241	SERVICO DISTRITAL DE SAUDE, MULHER E ACCAO SOCIAL DE JANGAMO	20.147,13	20.147,13	100,00 %	5.007,67	5.007,25	99,99 %	157,40	157,40	100,00 %	--	--	--	--	--	--	25.312,20	25.311,78	100,00 %
04I070341	SERVICO DISTRITAL DE ACTIVIDADES ECONOMICAS DE JANGAMO	5.331,42	5.331,42	100,00 %	2.632,04	2.632,04	100,00 %	65,59	65,59	100,00 %	--	--	--	--	--	--	8.029,05	8.029,05	100,00 %
04I070441	SERVICO DISTRITAL DE EDUCACAO, JUVENTUDE E TECNOLOGIA DE JANGAMO	171.060,53	171.060,53	100,00 %	6.327,95	6.327,95	100,00 %	579,90	579,90	100,00 %	--	--	--	205,75	174,41	84,77 %	178.174,13	178.142,79	99,98 %

CONTA GERAL DO ESTADO DO ANO 2016

Resumo da Despesa de Funcionamento, Segundo as Classificações Orgânica e Económica, em Comparação com a Dotação Orçamental Distritos de Inhambane

Posição: 31-12-2016

Classificação Orgânica		Despesas com Pessoal			Bens e Serviços			Transferências Correntes			Outras Desp. Correntes e Encargos Gerais do Estado			Despesas de Capital			Total		
Código	Descrição	Dotação Final	Realização	%	Dotação Final	Realização	%	Dotação Final	Realização	%	Dotação Final	Realização	%	Dotação Final	Realização	%	Dotação Final	Realização	%
04I070541	SERVICO DISTRITAL DE PLANEAMENTO E INFRA-ESTRUTURAS DE JANGAMO	2.116,94	2.116,94	100,00 %	1.106,61	1.106,61	100,00 %	78,62	78,62	100,00 %	--	--	--	--	--	--	3.302,17	3.302,17	100,00 %
04I080041	SECRETARIA DISTRITAL DE MABOTE	9.663,98	9.663,98	100,00 %	4.223,33	4.223,33	100,00 %	307,08	307,08	100,00 %	--	--	--	--	--	--	14.194,39	14.194,39	100,00 %
04I080241	SERVICO DISTRITAL DE SAUDE, MULHER E ACCAO SOCIAL DE MABOTE	13.990,49	13.990,49	100,00 %	2.630,31	2.630,31	100,00 %	25,00	25,00	100,00 %	--	--	--	--	--	--	16.645,80	16.645,80	100,00 %
04I080341	SERVICO DISTRITAL DE ACTIVIDADES ECONOMICAS DE MABOTE	13.115,86	13.115,86	100,00 %	759,26	759,26	100,00 %	49,10	49,10	100,00 %	--	--	--	--	--	--	13.924,23	13.924,23	100,00 %
04I080441	SERVICO DISTRITAL DE EDUCACAO, JUVENTUDE E TECNOLOGIA DE MABOTE	94.450,91	94.450,91	100,00 %	4.998,54	4.998,54	100,00 %	50,00	50,00	100,00 %	--	--	--	--	--	--	99.499,44	99.499,44	100,00 %
04I080541	SERVICO DISTRITAL DE PLANEAMENTO E INFRA-ESTRUTURAS DE MABOTE	1.165,48	1.165,48	100,00 %	762,35	762,35	100,00 %	44,50	44,50	100,00 %	--	--	--	--	--	--	1.972,33	1.972,33	100,00 %
04I090041	SECRETARIA DISTRITAL DE MASSINGA	14.091,42	14.091,42	100,00 %	4.469,94	4.405,14	98,55 %	198,35	198,35	100,00 %	--	--	--	--	--	--	18.759,71	18.694,91	99,65 %
04I090241	SERVICO DISTRITAL DE SAUDE, MULHER E ACCAO SOCIAL DE MASSINGA	45.864,68	45.864,68	100,00 %	8.312,08	8.312,08	100,00 %	369,00	369,00	100,00 %	--	--	--	--	--	--	54.545,76	54.545,76	100,00 %
04I090341	SERVICO DISTRITAL DE ACTIVIDADES ECONOMICAS DE MASSINGA	10.716,72	10.716,72	100,00 %	1.499,33	1.499,33	100,00 %	96,95	96,95	100,00 %	--	--	--	--	--	--	12.313,00	12.313,00	100,00 %
04I090441	SERVICO DISTRITAL DE EDUCACAO, JUVENTUDE E TECNOLOGIA DE MASSINGA	405.492,61	405.492,61	100,00 %	14.404,35	14.404,35	100,00 %	290,00	290,00	100,00 %	--	--	--	--	--	--	420.186,96	420.186,96	100,00 %
04I090541	SERVICO DISTRITAL DE PLANEAMENTO E INFRA-ESTRUTURAS DE MASSINGA	3.120,07	3.120,07	100,00 %	1.501,24	1.501,24	100,00 %	79,56	79,56	100,00 %	--	--	--	--	--	--	4.700,87	4.700,87	100,00 %
04I100041	SECRETARIA DISTRITAL DA MAXIXE	4.599,40	4.599,40	100,00 %	2.594,94	2.594,94	100,00 %	257,23	257,23	100,00 %	--	--	--	--	--	--	7.451,57	7.451,57	100,00 %
04I100341	SERVICO DISTRITAL DE ACTIVIDADES ECONOMICAS DA CIDADE DE MAXIXE - UGB	2.825,55	2.825,55	100,00 %	728,06	728,06	100,00 %	0,00	0,00	--	--	--	--	--	--	--	3.553,61	3.553,61	100,00 %
04I100541	SERVICO DISTRITAL DE PLANEAMENTO E INFRA-ESTRUTURAS DA CIDADE DE MAXIXE - UGB	1.198,05	1.198,05	100,00 %	601,59	601,59	100,00 %	97,61	97,61	100,00 %	--	--	--	--	--	--	1.897,25	1.897,25	100,00 %
04I110041	SECRETARIA DISTRITAL DE	9.615,83	9.615,83	100,00 %	6.843,58	6.843,58	100,00 %	314,68	314,68	100,00 %	--	--	--	--	--	--	16.774,09	16.774,09	100,00 %

CONTA GERAL DO ESTADO DO ANO 2016

Resumo da Despesa de Funcionamento, Segundo as Classificações Orgânica e Económica, em Comparação com a Dotação Orçamental
Distritos de Inhambane

Posição: 31-12-2016

Classificação Orgânica		Despesas com Pessoal			Bens e Serviços			Transferências Correntes			Outras Desp. Correntes e Encargos Gerais do Estado			Despesas de Capital			Total		
Código	Descrição	Dotação Final	Realização	%	Dotação Final	Realização	%	Dotação Final	Realização	%	Dotação Final	Realização	%	Dotação Final	Realização	%	Dotação Final	Realização	%
	MORRUMBENE																		
04I110241	SERVICO DISTRI TAL DE SAUDE, MULHER E ACCAO SOCIAL DE MORRUMBENE	25.300,47	25.300,47	100,00 %	5.064,06	5.064,06	100,00 %	262,58	262,58	100,00 %	--	--	--	--	--	--	30.627,10	30.627,10	100,00 %
04I110341	SERVICO DISTRI TAL DE ACTIVIDADES ECONOMICAS DE MORRUMBENE	7.206,31	7.206,31	100,00 %	1.485,72	1.485,72	100,00 %	222,35	222,35	100,00 %	--	--	--	--	--	--	8.914,37	8.914,37	100,00 %
04I110441	SERVICO DISTRI TAL DE EDUCACAO, JUVENTUDE E TECNOLOGIA DE	264.359,13	264.359,13	100,00 %	10.414,46	10.414,46	100,00 %	275,00	275,00	100,00 %	--	--	--	--	--	--	275.048,59	275.048,59	100,00 %
04I110541	SERVICO DISTRI TAL DE PLANEAMENTO E INFRA-ESTRUTURAS DE	2.269,79	2.269,79	100,00 %	554,90	554,90	100,00 %	5,00	5,00	100,00 %	--	--	--	--	--	--	2.829,68	2.829,68	100,00 %
04I120041	SECRETARIA DISTRI TAL DE PANDA	8.709,73	8.709,73	100,00 %	3.180,98	3.180,98	100,00 %	283,33	283,33	100,00 %	--	--	--	150,00	107,20	71,47 %	12.324,04	12.281,24	99,65 %
04I120241	SERVICO DISTRI TAL DE SAUDE, MULHER E ACCAO SOCIAL DE PANDA	16.693,38	16.693,38	100,00 %	1.742,97	1.742,97	100,00 %	100,68	100,68	100,00 %	0,00	0,00	--	--	--	--	18.537,03	18.537,03	100,00 %
04I120341	SERVICO DISTRI TAL DE ACTIVIDADES ECONOMICAS DE PANDA	5.653,21	5.653,21	100,00 %	679,70	679,70	100,00 %	0,00	0,00	--	--	--	--	--	--	--	6.332,91	6.332,91	100,00 %
04I120441	SERVICO DISTRI TAL DE EDUCACAO, JUVENTUDE E TECNOLOGIA DE PANDA	86.012,83	86.012,83	100,00 %	3.480,45	3.480,45	100,00 %	150,00	150,00	100,00 %	--	--	--	--	--	--	89.643,27	89.643,27	100,00 %
04I120541	SERVICO DISTRI TAL DE PLANEAMENTO E INFRA-ESTRUTURAS DE PANDA	2.315,04	2.315,04	100,00 %	666,90	666,90	100,00 %	5,00	5,00	100,00 %	--	--	--	--	--	--	2.986,94	2.986,94	100,00 %
04I130041	SECRETARIA DISTRI TAL DE VILANCULOS	10.270,41	10.270,41	100,00 %	7.089,53	7.089,53	100,00 %	1.274,84	1.274,84	100,00 %	--	--	--	--	--	--	18.634,78	18.634,78	100,00 %
04I130241	SERVICO DISTRI TAL DE SAUDE, MULHER E ACCAO SOCIAL DE VILANKULO	51.344,53	51.344,53	100,00 %	6.148,80	6.148,80	100,00 %	603,47	603,47	100,00 %	--	--	--	--	--	--	58.096,80	58.096,80	100,00 %
04I130341	SERVICO DISTRI TAL DE ACTIVIDADES ECONOMICAS DE VILANKULO	8.932,66	8.932,66	100,00 %	1.732,28	1.732,28	100,00 %	687,68	687,68	100,00 %	--	--	--	--	--	--	11.352,61	11.352,61	100,00 %
04I130441	SERVICO DISTRI TAL DE EDUCACAO, JUVENTUDE E TECNOLOGIA DE VILANKULO	269.935,23	269.935,23	100,00 %	13.902,77	13.902,77	100,00 %	150,00	150,00	100,00 %	--	--	--	--	--	--	283.988,00	283.988,00	100,00 %
04I130541	SERVICO DISTRI TAL DE PLANEAMENTO E INFRA-ESTRUTURAS DE VILANKULO	4.443,48	4.443,48	100,00 %	1.045,70	1.045,70	100,00 %	498,44	498,44	100,00 %	--	--	--	--	--	--	5.987,62	5.987,62	100,00 %

CONTA GERAL DO ESTADO DO ANO 2016

Resumo da Despesa de Funcionamento, Segundo as Classificações Orgânica e Económica, em Comparação com a Dotação Orçamental
Distritos de Inhambane

Posição: 31-12-2016

Classificação Orgânica		Despesas com Pessoal			Bens e Serviços			Transferências Correntes			Outras Desp. Correntes e Encargos Gerais do Estado			Despesas de Capital			Total		
Código	Descrição	Dotação Final	Realização	%	Dotação Final	Realização	%	Dotação Final	Realização	%	Dotação Final	Realização	%	Dotação Final	Realização	%	Dotação Final	Realização	%
04I140041	SECRETARIA DISTRITAL DE ZAVALA	10.609,29	10.609,29	100,00 %	4.797,58	4.797,58	100,00 %	235,65	235,65	100,00 %	0,00	0,00	--	--	--	--	15.642,51	15.642,51	100,00 %
04I140241	SERVICO DISTRITAL DE SAUDE, MULHER E ACCAO SOCIAL DE ZAVALA	35.819,32	35.819,32	100,00 %	6.402,96	6.402,96	100,00 %	79,65	79,65	100,00 %	--	--	--	--	--	--	42.301,93	42.301,93	100,00 %
04I140341	SERVICO DISTRITAL DE ACTIVIDADES ECONOMICAS DE ZAVALA	4.271,23	4.271,23	100,00 %	936,06	936,06	100,00 %	5,00	5,00	100,00 %	--	--	--	--	--	--	5.212,29	5.212,29	100,00 %
04I140441	SERVICO DISTRITAL DE EDUCACAO, JUVENTUDE E TECNOLOGIA DE ZAVALA	244.306,03	244.306,03	100,00 %	10.290,36	10.290,36	100,00 %	275,00	275,00	100,00 %	--	--	--	--	--	--	254.871,39	254.871,39	100,00 %
04I143741	SERVICO DISTRITAL DE EDUCACAO, JUVENTUDE E TECNOLOGIA DA CIDADE DE MAXIXE	322.656,42	322.656,42	100,00 %	15.112,07	14.404,96	95,32 %	415,50	415,50	100,00 %	--	--	--	750,00	477,54	63,67 %	338.933,99	337.954,42	99,71 %
04I143841	SERVICO DISTRITAL DE SAUDE, MULHER E ACCAO SOCIAL DA CIDADE DE MAXIXE	57.470,10	57.470,10	100,00 %	5.430,33	5.430,33	100,00 %	735,90	735,90	100,00 %	--	--	--	120,00	106,60	88,83 %	63.756,32	63.742,92	99,98 %
04I143941	SERVICO DISTRITAL DE PLANEAMENTO E INFRA-ESTRUTURAS DE ZAVALA	1.424,14	1.424,14	100,00 %	696,15	696,15	100,00 %	35,00	35,00	100,00 %	--	--	--	--	--	--	2.155,29	2.155,29	100,00 %
04I145641	SECRETARIA DISTRITAL DE INHAMBANE - UGB	3.484,28	3.484,28	100,00 %	2.423,14	2.423,14	100,00 %	123,46	123,46	100,00 %	--	--	--	--	--	--	6.030,88	6.030,88	100,00 %
04I145741	SERVICO DISTRITAL DE SAUDE, MULHER E ACCAO SOCIAL DE INHAMBANE	21.782,07	21.782,07	100,00 %	2.143,69	2.143,69	100,00 %	744,49	744,49	100,00 %	--	--	--	--	--	--	24.670,25	24.670,25	100,00 %
04I145841	SERVICO DISTRITAL DE PLANEAMENTO E INFRAESTRUTURA DE INHAMBANE	1.688,20	1.688,20	100,00 %	298,75	298,75	100,00 %	37,40	37,40	100,00 %	--	--	--	--	--	--	2.024,35	2.024,35	100,00 %
04I145941	SERVICO DISTRITAL DE EDUCACAO, JUVENTUDE E TECNOLOGIA DE INHAMBANE	181.193,11	181.125,20	99,96 %	11.027,26	11.027,26	100,00 %	190,00	190,00	100,00 %	--	--	--	--	--	--	192.410,37	192.342,46	99,96 %
04I146041	SERVICO DISTRITAL DE ACTIVIDADES ECONOMICAS DE INHAMBANE	2.041,32	2.041,32	100,00 %	316,44	316,44	100,00 %	63,95	63,95	100,00 %	--	--	--	--	--	--	2.421,71	2.421,71	100,00 %
Total		3.362.893,99	3.362.826,08	100,00 %	275.217,62	273.565,80	99,40 %	17.322,02	17.322,02	100,00 %	0,00	0,00	0,00	1.761,75	915,74	51,98 %	3.657.195,37	3.654.629,64	99,93 %

CONTA GERAL DO ESTADO DO ANO 2016

Resumo da Despesa de Funcionamento, Segundo as Classificações Orgânica e Económica, em Comparação com a Dotação Orçamental Distritos de Gaza

Posição: 31-12-2016

Classificação Orgânica		Despesas com Pessoal			Bens e Serviços			Transferências Correntes			Outras Desp. Correntes e Encargos Gerais do Estado			Despesas de Capital			Total		
Código	Descrição	Dotação Final	Realização	%	Dotação Final	Realização	%	Dotação Final	Realização	%	Dotação Final	Realização	%	Dotação Final	Realização	%	Dotação Final	Realização	%
04J020041	SECRETARIA DISTRITAL DE BILENE-MACIA	19.977,73	19.977,73	100,00 %	7.719,17	7.719,16	100,00 %	210,02	210,02	100,00 %	--	--	--	--	--	--	27.906,93	27.906,92	100,00 %
04J020241	SERVICO DISTRITAL DE SAUDE, MULHER E ACCAO SOCIAL DE BILENE-MACIA	32.187,45	32.187,45	100,00 %	4.115,20	4.115,20	100,00 %	361,35	361,35	100,00 %	--	--	--	--	--	--	36.664,00	36.664,00	100,00 %
04J020341	SERVICO DISTRITAL DE ACTIVIDADES ECONOMICAS DE BILENE-MACIA	8.894,47	8.894,47	100,00 %	1.181,77	1.181,77	100,00 %	55,00	55,00	100,00 %	--	--	--	--	--	--	10.131,24	10.131,24	100,00 %
04J020441	SERVICO DISTRITAL DE EDUCACAO, JUVENTUDE E TECNOLOGIA DE BILENE-	261.943,07	261.943,07	100,00 %	9.443,47	9.443,47	100,00 %	237,00	237,00	100,00 %	--	--	--	--	--	--	271.623,53	271.623,53	100,00 %
04J020541	SERVICO DISTRITAL DE PLANEAMENTO E INFRA-ESTRUTURAS DE BILENE-	5.150,85	5.150,85	100,00 %	1.791,46	1.791,46	100,00 %	15,35	15,35	100,00 %	--	--	--	1.125,00	1.125,00	100,00 %	8.082,67	8.082,67	100,00 %
04J030041	SECRETARIA DISTRITAL DE CHIBUTO	18.644,84	18.644,84	100,00 %	5.721,19	5.721,16	100,00 %	47,00	47,00	100,00 %	--	--	--	--	--	--	24.413,03	24.413,00	100,00 %
04J030241	SERVICO DISTRITAL DE SAUDE, MULHER E ACCAO SOCIAL DE CHIBUTO	36.196,34	36.196,34	100,00 %	3.977,14	3.977,14	100,00 %	272,50	272,50	100,00 %	--	--	--	--	--	--	40.445,98	40.445,98	100,00 %
04J030341	SERVICO DISTRITAL DE ACTIVIDADES ECONOMICAS DE CHIBUTO	7.565,77	7.565,77	100,00 %	1.558,24	1.558,24	100,00 %	20,00	20,00	100,00 %	--	--	--	--	--	--	9.144,02	9.144,02	100,00 %
04J030441	SERVICO DISTRITAL DE EDUCACAO, JUVENTUDE E TECNOLOGIA DE CHIBUTO	271.253,29	271.253,29	100,00 %	8.370,23	8.370,23	100,00 %	190,00	190,00	100,00 %	--	--	--	300,00	299,68	99,89 %	280.113,52	280.113,20	100,00 %
04J030541	SERVICO DISTRITAL DE PLANEAMENTO E INFRA-ESTRUTURAS DE CHIBUTO	2.264,66	2.264,66	100,00 %	1.232,49	1.232,49	100,00 %	0,00	0,00	--	--	--	--	--	--	--	3.497,15	3.497,15	100,00 %
04J040041	SECRETARIA DISTRITAL DE CHICUALACUALA	10.371,71	10.371,71	100,00 %	3.122,46	3.122,46	100,00 %	105,63	105,63	100,00 %	--	--	--	--	--	--	13.599,80	13.599,80	100,00 %
04J040241	SERVICO DISTRITAL DE SAUDE, MULHER E ACCAO SOCIAL DE CHICUALACUALA	20.749,43	20.749,43	100,00 %	2.168,11	2.168,11	100,00 %	191,91	191,91	100,00 %	--	--	--	--	--	--	23.109,44	23.109,44	100,00 %
04J040341	SERVICO DISTRITAL DE ACTIVIDADES ECONOMICAS DE CHICUALACUALA	4.169,53	4.169,53	100,00 %	884,15	884,15	100,00 %	15,00	15,00	100,00 %	--	--	--	--	--	--	5.068,68	5.068,68	100,00 %
04J040441	SERVICO DISTRITAL DE EDUCACAO, JUVENTUDE E TECNOLOGIA DE CHICUALACUALA	85.789,83	85.789,83	100,00 %	2.574,83	2.574,83	100,00 %	159,30	159,30	100,00 %	--	--	--	--	--	--	88.523,96	88.523,96	100,00 %
04J040541	SERVICO DISTRITAL DE	2.057,07	2.057,07	100,00 %	655,78	655,78	100,00 %	40,00	40,00	100,00 %	--	--	--	--	--	--	2.752,85	2.752,85	100,00 %

CONTA GERAL DO ESTADO DO ANO 2016

Resumo da Despesa de Funcionamento, Segundo as Classificações Orgânica e Económica, em Comparação com a Dotação Orçamental

Distritos de Gaza

Posição: 31-12-2016

Classificação Orgânica		Despesas com Pessoal			Bens e Serviços			Transferências Correntes			Outras Desp. Correntes e Encargos Gerais do Estado			Despesas de Capital			Total		
Código	Descrição	Dotação Final	Realização	%	Dotação Final	Realização	%	Dotação Final	Realização	%	Dotação Final	Realização	%	Dotação Final	Realização	%	Dotação Final	Realização	%
04J050041	PLANEAMENTO E INFRA-ESTRUTURAS DA CIDADE DE CHICUALACUALA	8.451,06	8.451,06	100,00 %	3.182,15	3.182,15	100,00 %	15,00	15,00	100,00 %	--	--	--	--	--	--	11.648,21	11.648,21	100,00 %
04J050241	SECRETARIA DISTRITAL DE CHIGUBO	9.438,65	9.438,65	100,00 %	358,99	339,06	94,45 %	0,00	0,00	--	--	--	--	--	--	--	9.797,64	9.777,71	99,80 %
04J050341	SERVICO DISTRITAL DE SAUDE, MULHER E ACCAO SOCIAL DE CHIGUBO	3.896,10	3.896,10	100,00 %	751,56	751,56	100,00 %	40,80	40,80	100,00 %	--	--	--	--	--	--	4.688,46	4.688,46	100,00 %
04J050441	SERVICO DISTRITAL DE ACTIVIDADES ECONOMICAS DE CHIGUBO	43.096,58	43.096,58	100,00 %	687,40	687,40	100,00 %	35,00	35,00	100,00 %	--	--	--	0,00	0,00	--	43.818,98	43.818,98	100,00 %
04J050541	SERVICO DISTRITAL DE EDUCACAO, JUVENTUDE E TECNOLOGIA DE CHIGUBO	3.616,14	3.616,14	100,00 %	419,56	419,56	100,00 %	18,00	18,00	100,00 %	--	--	--	--	--	--	4.053,70	4.053,70	100,00 %
04J060041	PLANEAMENTO E INFRA-ESTRUTURAS DA CIDADE DE CHIGUBO	13.971,92	13.971,92	100,00 %	4.825,60	4.779,74	99,05 %	1.222,86	1.222,86	100,00 %	--	--	--	475,00	474,78	99,95 %	20.495,38	20.449,29	99,78 %
04J060241	SECRETARIA DISTRITAL DE CHOKWE	70.607,97	70.607,97	100,00 %	6.135,21	6.135,21	100,00 %	582,01	582,01	100,00 %	--	--	--	--	--	--	77.325,19	77.325,19	100,00 %
04J060341	SERVICO DISTRITAL DE SAUDE, MULHER E ACCAO SOCIAL DE CHOKWE	12.792,11	12.792,11	100,00 %	2.254,13	1.728,39	76,68 %	182,50	182,50	100,00 %	--	--	--	494,80	200,33	40,49 %	15.723,54	14.903,33	94,78 %
04J060441	SERVICO DISTRITAL DE ACTIVIDADES ECONOMICAS DE CHOKWE	295.354,98	295.354,98	100,00 %	10.784,04	10.784,04	100,00 %	418,31	418,31	100,00 %	--	--	--	1.032,88	382,88	37,07 %	307.590,21	306.940,21	99,79 %
04J060541	SERVICO DISTRITAL DE EDUCACAO, JUVENTUDE E TECNOLOGIA DE CHOKWE	2.437,73	2.437,73	100,00 %	996,05	996,05	100,00 %	52,82	52,82	100,00 %	--	--	--	--	--	--	3.486,59	3.486,59	100,00 %
04J070041	PLANEAMENTO E INFRA-ESTRUTURAS DE CHOKWE	14.061,38	14.061,38	100,00 %	3.713,25	3.713,25	100,00 %	830,00	830,00	100,00 %	--	--	--	125,60	125,60	100,00 %	18.730,23	18.730,23	100,00 %
04J070341	SECRETARIA DISTRITAL DE GUIJA	4.912,99	4.912,99	100,00 %	1.173,34	1.167,34	99,49 %	238,29	238,29	100,00 %	--	--	--	160,00	160,00	100,00 %	6.484,62	6.478,62	99,91 %
04J070441	SERVICO DISTRITAL DE ACTIVIDADES ECONOMICAS DE GUIJA	125.712,63	125.712,63	100,00 %	2.351,43	2.201,42	93,62 %	519,62	519,62	100,00 %	--	--	--	995,00	639,99	64,32 %	129.578,69	129.073,67	99,61 %
04J080041	SERVICO DISTRITAL DE EDUCACAO, JUVENTUDE E TECNOLOGIA DE GUIJA	9.638,66	9.638,66	100,00 %	4.217,52	4.217,52	100,00 %	209,00	209,00	100,00 %	--	--	--	--	--	--	14.065,17	14.065,17	100,00 %

CONTA GERAL DO ESTADO DO ANO 2016

Resumo da Despesa de Funcionamento, Segundo as Classificações Orgânica e Económica, em Comparação com a Dotação Orçamental
Distritos de Gaza

Posição: 31-12-2016

Classificação Orgânica		Despesas com Pessoal			Bens e Serviços			Transferências Correntes			Outras Desp. Correntes e Encargos Gerais do Estado			Despesas de Capital			Total		
Código	Descrição	Dotação Final	Realização	%	Dotação Final	Realização	%	Dotação Final	Realização	%	Dotação Final	Realização	%	Dotação Final	Realização	%	Dotação Final	Realização	%
04J080241	MABALANE SERVICO DISTRITAL DE SAUDE, MULHER E ACCAO SOCIAL DE MABALANE	10.649,47	10.649,47	100,00 %	1.150,91	1.150,91	100,00 %	75,50	75,50	100,00 %	--	--	--	--	--	--	11.875,88	11.875,88	100,00 %
04J080341	SERVICO DISTRITAL DE ACTIVIDADES ECONOMICAS DE MABALANE	3.444,46	3.444,46	100,00 %	337,44	337,44	100,00 %	99,23	99,23	100,00 %	--	--	--	--	--	--	3.881,13	3.881,13	100,00 %
04J080441	SERVICO DISTRITAL DE EDUCACAO, JUVENTUDE E TECNOLOGIA DE MABALANE	60.779,58	60.779,58	100,00 %	1.416,14	1.416,14	100,00 %	115,31	115,31	100,00 %	--	--	--	--	--	--	62.311,03	62.311,03	100,00 %
04J080541	SERVICO DISTRITAL DE PLANEAMENTO E INFRA-ESTRUTURAS DE MABALANE	2.084,07	2.084,07	100,00 %	532,57	523,82	98,36 %	116,68	116,68	100,00 %	--	--	--	50,00	41,10	82,20 %	2.783,32	2.765,67	99,37 %
04J090041	SECRETARIA DISTRITAL DE MANDLAKAZI	17.149,45	17.149,45	100,00 %	5.778,54	5.778,54	100,00 %	66,10	66,10	100,00 %	--	--	--	--	--	--	22.994,09	22.994,09	100,00 %
04J090241	SERVICO DISTRITAL DE SAUDE, MULHER E ACCAO SOCIAL DE MANDLAKAZE	42.011,68	42.011,68	100,00 %	3.919,35	3.872,30	98,80 %	140,00	140,00	100,00 %	--	--	--	--	--	--	46.071,03	46.023,98	99,90 %
04J090341	SERVICO DISTRITAL DE ACTIVIDADES ECONOMICAS DE MANDLAKAZE	6.346,32	6.346,32	100,00 %	1.062,03	1.062,03	100,00 %	114,90	114,90	100,00 %	--	--	--	--	--	--	7.523,25	7.523,25	100,00 %
04J090441	SERVICO DISTRITAL DE EDUCACAO, JUVENTUDE E TECNOLOGIA DE MANDLAKAZE	275.624,37	275.624,37	100,00 %	5.064,62	4.638,37	91,58 %	215,00	215,00	100,00 %	--	--	--	90,00	86,76	96,40 %	280.993,99	280.564,49	99,85 %
04J090541	SERVICO DISTRITAL DE PLANEAMENTO E INFRA-ESTRUTURAS DE	2.517,50	2.517,50	100,00 %	1.347,04	1.347,04	100,00 %	76,75	76,75	100,00 %	--	--	--	--	--	--	3.941,29	3.941,29	100,00 %
04J100041	SECRETARIA DISTRITAL DE MASSANGENA	10.519,96	10.519,96	100,00 %	2.671,23	2.671,23	100,00 %	110,00	110,00	100,00 %	--	--	--	--	--	--	13.301,19	13.301,19	100,00 %
04J100341	SERVICO DISTRITAL DE ACTIVIDADES ECONOMICAS DE MASSANGENA	2.821,99	2.821,99	100,00 %	595,60	595,60	100,00 %	0,00	0,00	--	--	--	--	--	--	--	3.417,59	3.417,59	100,00 %
04J100441	SERVICO DISTRITAL DE EDUCACAO, JUVENTUDE E TECNOLOGIA DE	44.936,20	44.936,20	100,00 %	1.907,91	1.907,91	100,00 %	139,50	139,50	100,00 %	--	--	--	--	--	--	46.983,60	46.983,60	100,00 %
04J100541	SERVICO DISTRITAL DE PLANEAMENTO E INFRA-ESTRUTURAS DE	2.519,84	2.519,84	100,00 %	649,77	649,77	100,00 %	46,80	46,80	100,00 %	--	--	--	--	--	--	3.216,41	3.216,41	100,00 %
04J110041	SECRETARIA DISTRITAL DE MASSINGIR	14.778,25	14.778,25	100,00 %	3.401,78	3.401,78	100,00 %	532,67	532,67	100,00 %	--	--	--	100,00	100,00	100,00 %	18.812,70	18.812,70	100,00 %

CONTA GERAL DO ESTADO DO ANO 2016

Resumo da Despesa de Funcionamento, Segundo as Classificações Orgânica e Económica, em Comparação com a Dotação Orçamental
Distritos de Gaza

Posição: 31-12-2016

Classificação Orgânica		Despesas com Pessoal			Bens e Serviços			Transferências Correntes			Outras Desp. Correntes e Encargos Gerais do Estado			Despesas de Capital			Total		
Código	Descrição	Dotação Final	Realização	%	Dotação Final	Realização	%	Dotação Final	Realização	%	Dotação Final	Realização	%	Dotação Final	Realização	%	Dotação Final	Realização	%
04J110241	SERVICO DISTRITAL DE SAUDE, MULHER E ACCAO SOCIAL DE MASSINGIR	13.865,37	13.865,37	100,00 %	1.851,72	1.851,72	100,00 %	200,25	200,25	100,00 %	--	--	--	--	--	--	15.917,34	15.917,34	100,00 %
04J110341	SERVICO DISTRITAL DE ACTIVIDADES ECONOMICAS DE MASSINGIR	6.545,10	6.545,10	100,00 %	1.265,92	1.265,92	100,00 %	245,92	245,92	100,00 %	--	--	--	--	--	--	8.056,93	8.056,93	100,00 %
04J110441	SERVICO DISTRITAL DE EDUCACAO, JUVENTUDE E TECNOLOGIA DE MASSINGIR	73.373,65	73.373,65	100,00 %	1.956,00	1.956,00	100,00 %	393,00	393,00	100,00 %	--	--	--	155,00	143,10	92,32 %	75.877,65	75.865,75	99,98 %
04J110541	SERVICO DISTRITAL DE PLANEAMENTO E INFRA-ESTRUTURAS DE MASSINGIR	3.270,89	3.270,89	100,00 %	625,74	625,74	100,00 %	73,00	73,00	100,00 %	--	--	--	--	--	--	3.969,63	3.969,63	100,00 %
04J120041	SECRETARIA DISTRITAL DE XAI-XAI	15.370,08	15.370,08	100,00 %	4.349,13	4.349,13	100,00 %	452,24	452,24	100,00 %	--	--	--	--	--	--	20.171,45	20.171,45	100,00 %
04J120241	SERVICO DISTRITAL DE SAUDE, MULHER E ACCAO SOCIAL DE XAI-XAI	38.102,35	38.102,35	100,00 %	4.388,04	4.187,82	95,44 %	441,63	441,63	100,00 %	--	--	--	--	--	--	42.932,02	42.731,79	99,53 %
04J120341	SERVICO DISTRITAL DE ACTIVIDADES ECONOMICAS DE XAI-XAI	9.228,44	9.228,44	100,00 %	819,48	759,48	92,68 %	55,00	55,00	100,00 %	--	--	--	--	--	--	10.102,92	10.042,92	99,41 %
04J120441	SERVICO DISTRITAL DE EDUCACAO, JUVENTUDE E TECNOLOGIA DE XAI-XAI	341.927,61	341.927,61	100,00 %	8.918,95	8.657,51	97,07 %	335,92	335,92	100,00 %	--	--	--	121,44	121,34	99,92 %	351.303,92	351.042,38	99,93 %
04J120541	SERVICO DISTRITAL DE PLANEAMENTO E INFRA-ESTRUTURAS DE XAI-XAI	4.039,47	4.039,47	100,00 %	1.159,86	1.159,86	100,00 %	101,00	101,00	100,00 %	--	--	--	--	--	--	5.300,33	5.300,32	100,00 %
04J129241	SERVICO DISTRITAL DE PLANEAMENTO E INFRA-ESTRUTURA DE GUIJA	2.505,85	2.505,85	100,00 %	491,50	491,50	100,00 %	75,10	75,10	100,00 %	--	--	--	225,00	225,00	100,00 %	3.297,45	3.297,45	100,00 %
04J151041	SERVICO DISTRITAL DE SAUDE, MULHER E ACCAO SOCIAL DE GUIJA	17.369,84	17.369,84	100,00 %	1.830,20	1.799,13	98,30 %	265,00	265,00	100,00 %	--	--	--	511,52	460,37	90,00 %	19.976,56	19.894,34	99,59 %
04J151141	SERVICO DISTRITAL DE SAUDE, MULHER E ACCAO SOCIAL DE MASSANGENA	8.570,96	8.570,96	100,00 %	1.040,19	1.028,19	98,85 %	0,00	0,00	--	--	--	--	--	--	--	9.611,15	9.599,15	99,88 %
Total		2.435.557,68	2.435.557,68	100,00 %	154.897,59	153.103,21	98,84 %	10.770,75	10.770,75	100,00 %	0,00	0,00	0,00	5.961,24	4.585,91	76,93 %	2.607.187,26	2.604.017,56	99,88 %

CONTA GERAL DO ESTADO DO ANO 2016

Resumo da Despesa de Funcionamento, Segundo as Classificações Orgânica e Económica, em Comparação com a Dotação Orçamental
Distritos de Maputo Província

Posição: 31-12-2016

Classificação Orgânica		Despesas com Pessoal			Bens e Serviços			Transferências Correntes			Outras Desp. Correntes e Encargos Gerais do Estado			Despesas de Capital			Total		
Código	Descrição	Dotação Final	Realização	%	Dotação Final	Realização	%	Dotação Final	Realização	%	Dotação Final	Realização	%	Dotação Final	Realização	%	Dotação Final	Realização	%
04K020041	SECRETARIA DISTRITAL DE BOANE	15.787,27	15.787,27	100,00 %	14.140,69	14.140,69	100,00 %	347,13	347,13	100,00 %	--	--	--	315,08	169,47	53,79 %	30.590,16	30.444,55	99,52 %
04K020241	SERVICO DISTRITAL DE SAUDE, MULHER E ACCAO SOCIAL DE BOANE	41.691,64	41.691,64	100,00 %	6.606,17	6.606,17	100,00 %	145,41	145,41	100,00 %	--	--	--	0,00	0,00	--	48.443,22	48.443,22	100,00 %
04K020341	SERVICO DISTRITAL DE ACTIVIDADES ECONOMICAS DE BOANE	8.131,43	8.131,43	100,00 %	4.988,64	4.988,64	100,00 %	865,24	865,24	100,00 %	--	--	--	750,00	571,52	76,20 %	14.735,31	14.556,83	98,79 %
04K020441	SERVICO DISTRITAL DE EDUCACAO, JUVENTUDE E TECNOLOGIA DE BOANE	418.226,99	418.226,99	100,00 %	25.712,57	20.941,96	81,45 %	1.160,11	1.160,11	100,00 %	0,00	0,00	--	--	--	--	445.099,68	440.329,06	98,93 %
04K020541	SERVICO DISTRITAL DE PLANEAMENTO E INFRA-ESTRUTURAS DE BOANE	3.280,25	3.280,25	100,00 %	2.537,11	2.537,11	100,00 %	10,00	10,00	100,00 %	--	--	--	--	--	--	5.827,37	5.827,37	100,00 %
04K030041	SECRETARIA DISTRITAL DE MAGUDE	18.885,81	18.885,81	100,00 %	9.488,96	9.488,96	100,00 %	319,37	319,37	100,00 %	--	--	--	--	--	--	28.694,14	28.694,14	100,00 %
04K030241	SERVICO DISTRITAL DE SAUDE, MULHER E ACCAO SOCIAL DE MAGUDE	17.696,61	17.696,61	100,00 %	6.632,44	6.485,14	97,78 %	206,97	206,97	100,00 %	--	--	--	0,00	0,00	--	24.536,01	24.388,72	99,40 %
04K030341	SERVICO DISTRITAL DE ACTIVIDADES ECONOMICAS DE MAGUDE	6.966,96	6.966,96	100,00 %	610,86	610,86	100,00 %	10,00	10,00	100,00 %	--	--	--	--	--	--	7.587,82	7.587,82	100,00 %
04K030441	SERVICO DISTRITAL DE EDUCACAO, JUVENTUDE E TECNOLOGIA DE MAGUDE	151.679,07	151.679,07	100,00 %	2.535,67	2.535,67	100,00 %	72,00	72,00	100,00 %	--	--	--	285,59	31,94	11,18 %	154.572,34	154.318,69	99,84 %
04K030541	SERVICO DISTRITAL DE PLANEAMENTO E INFRA-ESTRUTURAS DE MAGUDE	4.177,57	4.177,57	100,00 %	1.614,74	1.614,74	100,00 %	128,62	128,62	100,00 %	--	--	--	--	--	--	5.920,94	5.920,94	100,00 %
04K040041	SECRETARIA DISTRITAL DE MANHICA	19.620,02	19.620,02	100,00 %	6.096,71	6.096,71	100,00 %	671,16	671,16	100,00 %	--	--	--	--	--	--	26.387,89	26.387,89	100,00 %
04K040241	SERVICO DISTRITAL DE SAUDE, MULHER E ACCAO SOCIAL DE MANHICA	53.800,25	53.800,25	100,00 %	13.167,65	13.167,65	100,00 %	1.687,00	1.687,00	100,00 %	--	--	--	--	--	--	68.654,90	68.654,90	100,00 %
04K040341	SERVICO DISTRITAL DE ACTIVIDADES ECONOMICAS DE MANHICA	8.331,33	8.331,33	100,00 %	1.608,99	1.608,99	100,00 %	171,70	171,70	100,00 %	--	--	--	--	--	--	10.112,01	10.112,01	100,00 %
04K040441	SERVICO DISTRITAL DE EDUCACAO, JUVENTUDE E TECNOLOGIA DE MANHICA - UGB	348.931,28	348.931,28	100,00 %	14.842,97	14.842,97	100,00 %	3.105,73	3.105,73	100,00 %	--	--	--	0,00	0,00	--	366.879,98	366.879,98	100,00 %
04K040541	SERVICO DISTRITAL DE	3.716,11	3.716,11	100,00 %	768,18	768,18	100,00 %	126,40	126,40	100,00 %	--	--	--	--	--	--	4.610,69	4.610,69	100,00 %

CONTA GERAL DO ESTADO DO ANO 2016

Resumo da Despesa de Funcionamento, Segundo as Classificações Orgânica e Económica, em Comparação com a Dotação Orçamental
Distritos de Maputo Província

Posição: 31-12-2016

Classificação Orgânica		Despesas com Pessoal			Bens e Serviços			Transferências Correntes			Outras Desp. Correntes e Encargos Gerais do Estado			Despesas de Capital			Total		
Código	Descrição	Dotação Final	Realização	%	Dotação Final	Realização	%	Dotação Final	Realização	%	Dotação Final	Realização	%	Dotação Final	Realização	%	Dotação Final	Realização	%
04K050041	PLANEAMENTO E INFRA-ESTRUTURAS DE MANHICA SECRETARIA DISTRITAL DE MARRACUENE	22.916,76	22.916,76	100,00 %	7.526,43	7.526,43	100,00 %	370,42	370,42	100,00 %	0,00	0,00	--	4.200,00	1.034,79	24,64 %	35.013,61	31.848,40	90,96 %
04K050241	SERVICO DISTRITAL DE SAUDE, MULHER E ACCAO SOCIAL DE MARRACUENE	37.731,16	37.731,16	100,00 %	7.191,51	7.191,51	100,00 %	144,38	144,38	100,00 %	--	--	--	0,00	0,00	--	45.067,05	45.067,05	100,00 %
04K050341	SERVICO DISTRITAL DE ACTIVIDADES ECONOMICAS DE MARRACUENE	8.736,91	8.736,91	100,00 %	2.831,34	2.831,34	100,00 %	321,60	321,60	100,00 %	--	--	--	--	--	--	11.889,84	11.889,84	100,00 %
04K050441	SERVICO DISTRITAL DE EDUCACAO, JUVENTUDE E TECNOLOGIA DE	269.041,81	269.041,81	100,00 %	5.718,10	5.718,10	100,00 %	326,89	326,89	100,00 %	--	--	--	320,00	44,69	13,97 %	275.406,80	275.131,49	99,90 %
04K050541	SERVICO DISTRITAL DE PLANEAMENTO E INFRA-ESTRUTURAS DE	5.300,88	5.300,88	100,00 %	901,28	901,28	100,00 %	245,33	245,33	100,00 %	--	--	--	--	--	--	6.447,49	6.447,49	100,00 %
04K060041	SECRETARIA DISTRITAL DE MATUTUINE	18.390,08	18.390,08	100,00 %	7.238,56	7.238,56	100,00 %	219,14	219,14	100,00 %	--	--	--	550,19	0,00	0,00 %	26.397,98	25.847,79	97,92 %
04K060241	SERVICO DISTRITAL DE SAUDE, MULHER E ACCAO SOCIAL DE MATUTUINE	18.846,69	18.846,69	100,00 %	5.775,11	5.735,11	99,31 %	363,62	363,62	100,00 %	--	--	--	1.510,48	1.510,48	100,00 %	26.495,90	26.455,90	99,85 %
04K060341	SERVICO DISTRITAL DE ACTIVIDADES ECONOMICAS DE MATUTUINE	8.228,36	8.228,36	100,00 %	1.908,28	1.908,28	100,00 %	206,60	206,60	100,00 %	--	--	--	--	--	--	10.343,24	10.343,24	100,00 %
04K060441	SERVICO DISTRITAL DE EDUCACAO, JUVENTUDE E TECNOLOGIA DE MATUTUINE	135.783,07	135.783,07	100,00 %	7.482,22	7.482,22	100,00 %	1.354,25	1.354,25	100,00 %	--	--	--	--	--	--	144.619,54	144.619,54	100,00 %
04K060541	SERVICO DISTRITAL DE PLANEAMENTO E INFRA-ESTRUTURAS DE MATUTUINE	4.200,42	4.200,42	100,00 %	1.697,88	1.697,88	100,00 %	94,97	94,97	100,00 %	--	--	--	--	--	--	5.993,26	5.993,26	100,00 %
04K070041	SECRETARIA DISTRITAL DE MOAMBA	20.743,12	20.743,12	100,00 %	8.667,57	8.667,57	100,00 %	114,00	114,00	100,00 %	--	--	--	200,00	196,70	98,35 %	29.724,70	29.721,39	99,99 %
04K070241	SERVICO DISTRITAL DE SAUDE, MULHER E ACCAO SOCIAL DE MOAMBA	27.766,90	27.766,90	100,00 %	8.215,45	8.215,45	100,00 %	614,02	614,02	100,00 %	--	--	--	550,73	398,05	72,28 %	37.147,10	36.994,42	99,59 %
04K070341	SERVICO DISTRITAL DE ACTIVIDADES ECONOMICAS DE MOAMBA	8.987,35	8.987,35	100,00 %	1.710,80	1.710,80	100,00 %	0,00	0,00	--	--	--	--	--	--	--	10.698,15	10.698,15	100,00 %
04K070441	SERVICO DISTRITAL DE EDUCACAO, JUVENTUDE E TECNOLOGIA DA MOAMBA	143.756,19	143.756,19	100,00 %	7.165,99	7.165,99	100,00 %	350,73	350,73	100,00 %	--	--	--	60,00	0,00	0,00 %	151.332,91	151.272,91	99,96 %

CONTA GERAL DO ESTADO DO ANO 2016

Resumo da Despesa de Funcionamento, Segundo as Classificações Orgânica e Económica, em Comparação com a Dotação Orçamental
Distritos de Maputo Província

Posição: 31-12-2016

Classificação Orgânica		Despesas com Pessoal			Bens e Serviços			Transferências Correntes			Outras Desp. Correntes e Encargos Gerais do Estado			Despesas de Capital			Total			
Código	Descrição	Dotação Final	Realização	%	Dotação Final	Realização	%	Dotação Final	Realização	%	Dotação Final	Realização	%	Dotação Final	Realização	%	Dotação Final	Realização	%	
04K070541	SERVICO DISTRIAL DE PLANEAMENTO E INFRA-ESTRUTURAS DE MOAMBA	4.345,56	4.345,56	100,00 %	1.354,58	1.354,58	100,00 %	0,00	0,00	--	--	--	--	--	--	--	5.700,14	5.700,14	100,00 %	
04K080041	SECRETARIA DISTRIAL DE NAMAACHA	13.575,73	13.575,73	100,00 %	5.209,34	5.209,34	100,00 %	533,95	533,95	100,00 %	0,00	0,00	--	--	--	--	19.319,02	19.319,02	100,00 %	
04K080241	SERVICO DISTRIAL DE SAUDE, MULHER E ACCAO SOCIAL DE NAMAACHA	16.916,60	16.916,60	100,00 %	5.535,38	5.535,38	100,00 %	150,31	150,31	100,00 %	--	--	--	0,00	0,00	--	22.602,28	22.602,28	100,00 %	
04K080341	SERVICO DISTRIAL DE ACTIVIDADES ECONOMICAS DE NAMAACHA	11.261,40	11.261,40	100,00 %	1.385,00	1.385,00	100,00 %	195,79	195,79	100,00 %	--	--	--	--	--	--	12.842,19	12.842,19	100,00 %	
04K080441	SERVICO DISTRIAL DE EDUCACAO, JUVENTUDE E TECNOLOGIA DE NAMAACHA	146.612,18	146.612,18	100,00 %	9.629,02	9.629,02	100,00 %	247,36	247,36	100,00 %	0,00	0,00	--	620,00	116,79	18,84 %	157.108,57	156.605,35	99,68 %	
04K080541	SERVICO DISTRIAL DE PLANEAMENTO E INFRA-ESTRUTURAS DE NAMAACHA	3.371,96	3.371,96	100,00 %	1.335,74	1.286,30	96,30 %	191,17	191,17	100,00 %	--	--	--	--	--	--	--	4.898,86	4.849,42	98,99 %
04K212941	SECRETARIA DISTRIAL DA MATOLA - UGB	6.139,19	6.139,19	100,00 %	6.695,81	6.695,81	100,00 %	1.149,82	1.149,82	100,00 %	--	--	--	--	--	--	--	13.984,82	13.984,82	100,00 %
04K213041	SERVICO DISTRIAL DE SAUDE, MULHER E ACCAO SOCIAL DA MATOLA	88.569,48	88.569,48	100,00 %	4.962,84	4.962,84	100,00 %	--	--	--	0,00	0,00	--	0,00	0,00	--	93.532,32	93.532,32	100,00 %	
04K213241	SERVICO DISTRIAL DE EDUCACAO, JUVENTUDE E TECNOLOGIA DA MATOLA	16.211,39	16.211,39	100,00 %	4.493,39	4.493,39	100,00 %	--	--	--	--	--	--	0,00	0,00	--	20.704,78	20.704,78	100,00 %	
04K213341	SERVICO DISTRIAL DE ACTIVIDADES ECONOMICAS DA MATOLA	5.312,14	5.312,14	100,00 %	1.135,03	1.135,03	100,00 %	--	--	--	--	--	--	--	--	--	6.447,17	6.447,17	100,00 %	
Total		2.163.667,93	2.163.667,93	100,00 %	227.119,00	222.111,65	97,80 %	16.221,17	16.221,17	100,00 %	0,00	0,00	0,00	9.362,07	4.074,42	43,52 %	2.416.370,17	2.406.075,17	99,57 %	

CONTA GERAL DO ESTADO DO ANO 2016

Resumo da Despesa de Funcionamento, Segundo as Classificações Orgânica e Fonte de Recursos, em Comparação com a Dotação Orçamental

Âmbito: Central, Provincial, Distrital e Autárquico

Posição: 31-12-2016

Classificação Orgânica		Receitas Ordinárias			Receitas Consignadas			Receitas Próprias			Total		
Código	Descrição	Dotação Final	Realização	%	Dotação Final	Realização	%	Dotação Final	Realização	%	Dotação Final	Realização	%
01A000141	PRESIDENCIA DA REPUBLICA	1.420.286,19	1.420.286,19	100,00 %	--	--	--	--	--	--	1.420.286,19	1.420.286,19	100,00 %
01A000541	CONSELHO DE ESTADO	17.014,29	17.014,29	100,00 %	--	--	--	--	--	--	17.014,29	17.014,29	100,00 %
01A000641	CONSELHO NACIONAL DE DEFESA E SEGURANCA	28.406,58	27.645,87	97,32 %	--	--	--	--	--	--	28.406,58	27.645,87	97,32 %
01A000741	CASA MILITAR	1.005.302,33	1.005.302,33	100,00 %	--	--	--	--	--	--	1.005.302,33	1.005.302,33	100,00 %
02A000141	GABINETE DO PRIMEIRO MINISTRO	111.338,48	111.338,48	100,00 %	--	--	--	--	--	--	111.338,48	111.338,48	100,00 %
02A000441	CONSELHO SUPERIOR DA COMUNICACAO SOCIAL - UGB	11.985,28	11.985,28	100,00 %	--	--	--	--	--	--	11.985,28	11.985,28	100,00 %
02A000541	GABINETE DE INFORMACAO	30.676,70	30.676,70	100,00 %	--	--	--	--	--	--	30.676,70	30.676,70	100,00 %
02A000641	ESCOLA DE JORNALISMO	14.377,57	14.374,18	99,98 %	--	--	--	--	--	--	14.377,57	14.374,18	99,98 %
02A000741	BUREAU DE INFORMACAO PUBLICA	10.314,02	10.314,02	100,00 %	--	--	--	4.038,92	4.038,92	100,00 %	14.352,94	14.352,94	100,00 %
02A000841	AGENCIA DE INFORMACAO DE MOCAMBIQUE	18.184,29	18.184,29	100,00 %	--	--	--	0,00	0,00	--	18.184,29	18.184,29	100,00 %
02A000941	CENTRO DE DOCUMENTACAO E FORMACAO FOTOGRAFICA	5.127,88	5.127,88	100,00 %	--	--	--	2.618,06	1.041,43	39,78 %	7.745,94	6.169,32	100,00 %
02A001141	GABINETE CENTRAL DE PREVENCAO E COMBATE A DROGA	11.853,02	11.853,02	100,00 %	--	--	--	--	--	--	11.853,02	11.853,02	100,00 %
02A001241	COMISSAO CONSULTIVA DE TRABALHO	5.777,85	5.777,85	100,00 %	--	--	--	--	--	--	5.777,85	5.777,85	100,00 %
02A001341	GABINETE DE ASSITENCIA AOS ANTIGOS PRESIDENTES DA REPUBLICA E ATENDIMENTO AOS DIRIGENTES SUPERIORES DO ESTADO	84.873,15	84.863,62	99,99 %	--	--	--	--	--	--	84.873,15	84.863,62	99,99 %
02A001441	INSTITUTO DE COMUNICACAO SOCIAL	17.916,54	17.916,54	100,00 %	--	--	--	--	--	--	17.916,54	17.916,54	100,00 %
02A001541	CONSELHO NACIONAL DE COMBATE AO HIVSIDA	8.380,94	8.380,94	100,00 %	--	--	--	--	--	--	8.380,94	8.380,94	100,00 %
02A001641	COMISSAO NACIONAL PARA UNESCO	7.220,64	7.220,64	100,00 %	--	--	--	--	--	--	7.220,64	7.220,64	100,00 %
02B000341	GABINETE PROVINCIAL DE PREVENCAO E COMBATE A DROGA DE NIASSA	5.103,46	5.103,46	100,00 %	--	--	--	--	--	--	5.103,46	5.103,46	100,00 %
02B000441	DELEGAÇÃO PROVINCIAL DA COMUNICACAO SOCIAL DE NIASSA	13.694,94	13.694,94	100,00 %	--	--	--	--	--	--	13.694,94	13.694,94	100,00 %
02C000341	GABINETE PROVINCIAL DE PREVENCAO E COMBATE A DROGA DE CABO DELGADO	2.717,96	2.717,96	100,00 %	--	--	--	--	--	--	2.717,96	2.717,96	100,00 %
02C000441	DELEGAÇÃO PROVINCIAL DA COMUNICACAO SOCIAL DE CABO DELGADO	9.228,99	9.228,99	100,00 %	--	--	--	--	--	--	9.228,99	9.228,99	100,00 %
02D000341	GABINETE PROVINCIAL DE PREVENCAO E COMBATE A DROGA DE NAMPULA	5.023,00	5.023,00	100,00 %	--	--	--	--	--	--	5.023,00	5.023,00	100,00 %
02D000441	DELEGAÇÃO PROVINCIAL DA COMUNICACAO SOCIAL DE NAMPULA	8.820,03	8.820,03	100,00 %	--	--	--	--	--	--	8.820,03	8.820,03	100,00 %
02E000341	GABINETE PROVINCIAL DE PREVENCAO E COMBATE A DROGA DA ZAMBEZIA	5.391,52	5.391,52	100,00 %	--	--	--	--	--	--	5.391,52	5.391,52	100,00 %

CONTA GERAL DO ESTADO DO ANO 2016

Resumo da Despesa de Funcionamento, Segundo as Classificações Orgânica e Fonte de Recursos, em Comparação com a Dotação Orçamental

Âmbito: Central, Provincial, Distrital e Autárquico

Posição: 31-12-2016

Classificação Orgânica		Receitas Ordinárias			Receitas Consignadas			Receitas Próprias			Total		
Código	Descrição	Dotação Final	Realização	%	Dotação Final	Realização	%	Dotação Final	Realização	%	Dotação Final	Realização	%
02E000441	DELEGAÇÃO PROVINCIAL DA COMUNICACCAO SOCIAL DA ZAMBEZIA	13.087,61	13.087,61	100,00 %	--	--	--	--	--	--	13.087,61	13.087,61	100,00 %
02F000341	GABINETE PROVINCIAL DE PREVENCAO E COMBATE A DROGA DE TETE	5.104,67	5.104,67	100,00 %	--	--	--	--	--	--	5.104,67	5.104,67	100,00 %
02F000441	DELEGAÇÃO PROVINCIAL DA COMUNICACCAO SOCIAL DE TETE	7.576,58	7.576,58	100,00 %	--	--	--	--	--	--	7.576,58	7.576,58	100,00 %
02G000341	GABINETE PROVINCIAL DE PREVENCAO E COMBATE A DROGA DE MANICA	6.184,48	6.184,48	100,00 %	--	--	--	--	--	--	6.184,48	6.184,48	100,00 %
02G000441	DELEGAÇÃO PROVINCIAL DA COMUNICACCAO SOCIAL DE MANICA	7.771,31	7.771,31	100,00 %	--	--	--	--	--	--	7.771,31	7.771,31	100,00 %
02H000341	GABINETE PROVINCIAL DE PREVENCAO E COMBATE A DROGA DE SOFALA	2.352,05	2.352,05	100,00 %	--	--	--	--	--	--	2.352,05	2.352,05	100,00 %
02H000441	DELEGAÇÃO PROVINCIAL DA COMUNICACCAO SOCIAL DE SOFALA	5.036,27	5.036,27	100,00 %	--	--	--	--	--	--	5.036,27	5.036,27	100,00 %
02I000341	GABINETE PROVINCIAL DE PREVENCAO E COMBATE A DROGA DE INHAMBANE	3.181,62	3.181,62	100,00 %	--	--	--	--	--	--	3.181,62	3.181,62	100,00 %
02I000441	DELEGAÇÃO PROVINCIAL DA COMUNICACCAO SOCIAL DE INHAMBANE	5.767,92	5.767,92	100,00 %	--	--	--	--	--	--	5.767,92	5.767,92	100,00 %
02J000341	GABINETE PROVINCIAL DE PREVENCAO E COMBATE A DROGA DE GAZA	4.193,79	4.193,79	100,00 %	--	--	--	--	--	--	4.193,79	4.193,79	100,00 %
02J000441	DELEGAÇÃO PROVINCIAL DA COMUNICACCAO SOCIAL DE GAZA	7.686,21	7.686,21	100,00 %	--	--	--	--	--	--	7.686,21	7.686,21	100,00 %
02K000341	GABINETE PROVINCIAL DE PREVENCAO E COMBATE A DROGA DE MAPUTO	5.658,17	5.658,17	100,00 %	--	--	--	--	--	--	5.658,17	5.658,17	100,00 %
02K000441	PROVINCIA - UGB DELEGAÇÃO PROVINCIAL DA COMUNICACCAO SOCIAL DE MAPUTO	8.945,23	8.945,23	100,00 %	--	--	--	--	--	--	8.945,23	8.945,23	100,00 %
02L000341	GABINETE PROVINCIAL DE PREVENCAO E COMBATE A DROGA DE MAPUTO CIDADE	4.321,20	4.321,20	100,00 %	--	--	--	--	--	--	4.321,20	4.321,20	100,00 %
03B000141	GABINETE DO GOVERNADOR DE NIASSA	32.614,13	32.614,13	100,00 %	--	--	--	--	--	--	32.614,13	32.614,13	100,00 %
03C000141	GABINETE DO GOVERNADOR DE CABO DELGADO	34.063,88	34.013,88	99,85 %	--	--	--	--	--	--	34.063,88	34.013,88	99,85 %
03D000141	GABINETE DO GOVERNADOR DE	43.560,20	43.560,20	100,00 %	--	--	--	--	--	--	43.560,20	43.560,20	100,00 %
03E000141	GABINETE DO GOVERNADOR DA	35.570,25	35.570,25	100,00 %	--	--	--	--	--	--	35.570,25	35.570,25	100,00 %
03F000141	GABINETE DO GOVERNADOR DE TETE	36.301,87	36.301,87	100,00 %	--	--	--	--	--	--	36.301,87	36.301,87	100,00 %
03G000141	GABINETE DO GOVERNADOR DE MANICA	21.485,01	21.485,01	100,00 %	--	--	--	--	--	--	21.485,01	21.485,01	100,00 %
03H000141	GABINETE DO GOVERNADOR DE SOFALA	36.456,11	36.456,11	100,00 %	--	--	--	--	--	--	36.456,11	36.456,11	100,00 %
03I000141	GABINETE DO GOVERNADOR DE INHAMBANE	37.956,37	37.956,37	100,00 %	--	--	--	--	--	--	37.956,37	37.956,37	100,00 %
03J000141	GABINETE DO GOVERNADOR DE GAZA	35.167,22	35.167,22	100,00 %	--	--	--	--	--	--	35.167,22	35.167,22	100,00 %
03K000141	GABINETE DO GOVERNADOR DE MAPUTO PROVINCIA	41.396,54	39.096,54	94,44 %	--	--	--	--	--	--	41.396,54	39.096,54	94,44 %

CONTA GERAL DO ESTADO DO ANO 2016

Resumo da Despesa de Funcionamento, Segundo as Classificações Orgânica e Fonte de Recursos, em Comparação com a Dotação Orçamental

Âmbito: Central, Provincial, Distrital e Autárquico

Posição: 31-12-2016

Classificação Orgânica		Receitas Ordinárias			Receitas Consignadas			Receitas Próprias			Total		
Código	Descrição	Dotação Final	Realização	%	Dotação Final	Realização	%	Dotação Final	Realização	%	Dotação Final	Realização	%
03L000141	GABINETE DO GOVERNADOR DE MAPUTO CIDADE	25.994,72	25.994,72	100,00 %	--	--	--	--	--	--	25.994,72	25.994,72	100,00 %
04B020041	SECRETARIA DISTRITAL DE CUAMBA	19.435,89	19.435,89	100,00 %	26,95	26,95	100,00 %	674,31	172,41	25,57 %	20.137,16	19.635,26	100,00 %
04B020241	SERVICO DISTRITAL DE SAUDE, MULHER E ACCAO SOCIAL DE CUAMBA	73.799,86	73.799,86	100,00 %	--	--	--	423,90	264,65	62,43 %	74.223,76	74.064,50	100,00 %
04B020341	SERVICO DISTRITAL DE ACTIVIDADES ECONOMICAS DE CUAMBA	8.661,20	8.661,20	100,00 %	--	--	--	455,00	0,00	0,00 %	9.116,20	8.661,20	100,00 %
04B020541	SERVICO DISTRITAL DE PLANEAMENTO E INFRA-ESTRUTURAS DE CUAMBA	4.974,70	4.974,70	100,00 %	--	--	--	0,00	0,00	--	4.974,70	4.974,70	100,00 %
04B030041	SECRETARIA DISTRITAL DE LAGO	16.463,41	16.463,41	100,00 %	--	--	--	--	--	--	16.463,41	16.463,41	100,00 %
04B030241	SERVICO DISTRITAL DE SAUDE, MULHER E ACCAO SOCIAL DE LAGO	16.710,30	16.710,30	100,00 %	--	--	--	--	--	--	16.710,30	16.710,30	100,00 %
04B030341	SERVICO DISTRITAL DE ACTIVIDADES ECONOMICAS DE LAGO	3.814,22	3.814,22	100,00 %	--	--	--	--	--	--	3.814,22	3.814,22	100,00 %
04B030541	SERVICO DISTRITAL DE PLANEAMENTO E INFRA-ESTRUTURAS DE LAGO	2.367,58	2.367,58	100,00 %	--	--	--	--	--	--	2.367,58	2.367,58	100,00 %
04B040041	SECRETARIA DISTRITAL DE CHIMBONILA	13.208,66	13.208,66	100,00 %	0,00	0,00	--	352,00	59,20	16,82 %	13.560,66	13.267,86	100,00 %
04B040241	SERVICO DISTRITAL DE SAUDE, MULHER E ACCAO SOCIAL DE CHIMBONILA	18.040,72	18.040,72	100,00 %	--	--	--	0,00	0,00	--	18.040,72	18.040,72	100,00 %
04B040341	SERVICO DISTRITAL DE ACTIVIDADES ECONOMICAS DE CHIMBONILA	5.396,87	5.396,87	100,00 %	--	--	--	145,55	0,00	0,00 %	5.542,42	5.396,87	100,00 %
04B040441	SERVICO DISTRITAL DE EDUCACAO, JUVENTUDE E TECNOLOGIA DE CHIMBONILA	76.893,23	76.893,23	100,00 %	--	--	--	--	--	--	76.893,23	76.893,23	100,00 %
04B040541	SERVICO DISTRITAL DE PLANEAMENTO E INFRA-ESTRUTURAS DE CHIMBONILA	2.742,26	2.742,26	100,00 %	--	--	--	19,00	0,00	0,00 %	2.761,26	2.742,26	100,00 %
04B050041	SECRETARIA DISTRITAL DE MAJUNE	15.545,91	15.545,91	100,00 %	--	--	--	0,00	0,00	--	15.545,91	15.545,91	100,00 %
04B050241	SERVICO DISTRITAL DE SAUDE, MULHER E ACCAO SOCIAL DE MAJUNE	13.920,00	13.920,00	100,00 %	--	--	--	--	--	--	13.920,00	13.920,00	100,00 %
04B050341	SERVICO DISTRITAL DE ACTIVIDADES ECONOMICAS DE MAJUNE	5.047,66	5.047,66	100,00 %	--	--	--	4,00	4,00	100,00 %	5.051,66	5.051,66	100,00 %
04B050441	SERVICO DISTRITAL DE EDUCACAO, JUVENTUDE E TECNOLOGIA DE MAJUNE	53.917,28	53.917,28	100,00 %	--	--	--	--	--	--	53.917,28	53.917,28	100,00 %
04B050541	SERVICO DISTRITAL DE PLANEAMENTO E INFRA-ESTRUTURAS DE MAJUNE - SDPI	1.668,48	1.668,48	100,00 %	--	--	--	0,00	0,00	--	1.668,48	1.668,48	100,00 %
04B060041	SECRETARIA DISTRITAL DE MANDIMBA	17.440,05	17.440,05	100,00 %	--	--	--	266,20	266,20	100,00 %	17.706,25	17.706,25	100,00 %
04B060241	SERVICO DISTRITAL DE SAUDE, MULHER E ACCAO SOCIAL DE MANDIMBA	27.588,61	27.588,61	100,00 %	--	--	--	7,13	7,13	100,00 %	27.595,74	27.595,74	100,00 %
04B060341	SERVICO DISTRITAL DE ACTIVIDADES ECONOMICAS DE MANDIMBA	6.343,97	6.343,97	100,00 %	--	--	--	103,70	33,70	32,50 %	6.447,67	6.377,67	100,00 %
04B060441	SERVICO DISTRITAL DE EDUCACAO, JUVENTUDE E TECNOLOGIA DE MANDIMBA	203.873,57	203.873,57	100,00 %	--	--	--	--	--	--	203.873,57	203.873,57	100,00 %
04B060541	SERVICO DISTRITAL DE PLANEAMENTO E INFRA-ESTRUTURAS DE MANDIMBA	1.623,01	1.623,01	100,00 %	--	--	--	--	--	--	1.623,01	1.623,01	100,00 %

CONTA GERAL DO ESTADO DO ANO 2016

Resumo da Despesa de Funcionamento, Segundo as Classificações Orgânica e Fonte de Recursos, em Comparação com a Dotação Orçamental

Âmbito: Central, Provincial, Distrital e Autárquico

Posição: 31-12-2016

Classificação Orgânica		Receitas Ordinárias			Receitas Consignadas			Receitas Próprias			Total		
Código	Descrição	Dotação Final	Realização	%	Dotação Final	Realização	%	Dotação Final	Realização	%	Dotação Final	Realização	%
04B070041	SECRETARIA DISTRITAL DE MARRUPA	12.465,91	12.465,91	100,00 %	--	--	--	49,45	49,45	100,00 %	12.515,36	12.515,36	100,00 %
04B070241	SERVICO DISTRITAL DE SAUDE, MULHER E ACCAO SOCIAL DE MARRUPA	27.449,34	27.277,82	99,38 %	--	--	--	31,41	0,00	0,00 %	27.480,75	27.277,82	99,38 %
04B070341	SERVICO DISTRITAL DE ACTIVIDADES ECONOMICAS DE MARRUPA	7.909,59	7.909,59	100,00 %	--	--	--	9,30	9,30	100,00 %	7.918,89	7.918,89	100,00 %
04B070441	SERVICO DISTRITAL DE EDUCACAO, JUVENTUDE E TECNOLOGIA DE MARRUPA	103.139,02	103.139,02	100,00 %	--	--	--	0,00	0,00	--	103.139,02	103.139,02	100,00 %
04B070541	SERVICO DISTRITAL DE PLANEAMENTO E INFRA-ESTRUTURA DE MARRUPA	3.495,44	3.495,44	100,00 %	--	--	--	--	--	--	3.495,44	3.495,44	100,00 %
04B080041	SECRETARIA DISTRITAL DE MAUA	10.622,51	10.622,51	100,00 %	--	--	--	285,11	285,11	100,00 %	10.907,63	10.907,63	100,00 %
04B080241	SERVICO DISTRITAL DE SAUDE, MULHER E ACCAO SOCIAL DE MAUA	16.424,68	16.424,68	100,00 %	--	--	--	--	--	--	16.424,68	16.424,68	100,00 %
04B080341	SERVICO DISTRITAL DE ACTIVIDADES ECONOMICAS DE MAUA	3.627,29	3.627,29	100,00 %	--	--	--	0,00	0,00	--	3.627,29	3.627,29	100,00 %
04B080441	SERVICO DISTRITAL DE EDUCACAO, JUVENTUDE E TECNOLOGIA DE MAUA	77.124,84	77.124,84	100,00 %	--	--	--	0,00	0,00	--	77.124,84	77.124,84	100,00 %
04B080541	SERVICO DISTRITAL DE PLANEAMENTO E INFRA-ESTRUTURAS DE MAUA	1.635,83	1.635,83	100,00 %	--	--	--	--	--	--	1.635,83	1.635,83	100,00 %
04B090041	SECRETARIA DISTRITAL DE MAVAGO	10.020,84	10.020,84	100,00 %	0,00	0,00	--	0,00	0,00	--	10.020,84	10.020,84	100,00 %
04B090241	SERVICO DISTRITAL DE SAUDE, MULHER E ACCAO SOCIAL DE MAVAGO - UGB	10.547,37	10.547,37	100,00 %	--	--	--	0,00	0,00	--	10.547,37	10.547,37	100,00 %
04B090341	SERVICO DISTRITAL DE ACTIVIDADES ECONOMICAS DE MAVAGO	4.244,44	4.244,44	100,00 %	--	--	--	3,70	3,70	100,00 %	4.248,13	4.248,13	100,00 %
04B090441	SERVICO DISTRITAL DE EDUCACAO, JUVENTUDE E TECNOLOGIA DE MAVAGO	41.917,56	41.917,56	100,00 %	--	--	--	0,00	0,00	--	41.917,56	41.917,56	100,00 %
04B090541	SERVICO DISTRITAL DE PLANEAMENTO E INFRA-ESTRUTURAS DE MAVAGO - SDPI	1.801,06	1.801,06	100,00 %	--	--	--	--	--	--	1.801,06	1.801,06	100,00 %
04B100041	SECRETARIA DISTRITAL DE MECANHELAS	12.469,82	12.469,82	100,00 %	--	--	--	128,98	128,98	100,00 %	12.598,80	12.598,80	100,00 %
04B100241	SERVICO DISTRITAL DE SAUDE, MULHER E ACCAO SOCIAL DE MECANHELAS	17.713,51	17.713,51	100,00 %	--	--	--	25,00	25,00	100,00 %	17.738,51	17.738,51	100,00 %
04B100341	SERVICO DISTRITAL DE ACTIVIDADES ECONOMICAS DE MECANHELAS	3.590,07	3.590,07	100,00 %	--	--	--	2,40	2,40	100,00 %	3.592,47	3.592,47	100,00 %
04B100441	SERVICO DISTRITAL DE EDUCACAO, JUVENTUDE E TECNOLOGIA DE MECANHELAS	196.710,22	196.710,22	100,00 %	--	--	--	0,00	0,00	--	196.710,22	196.710,22	100,00 %
04B100541	SERVICO DISTRITAL DE PLANEAMENTO E INFRA-ESTRUTURAS DE MECANHELAS	1.885,16	1.885,16	100,00 %	--	--	--	0,00	0,00	--	1.885,16	1.885,16	100,00 %
04B110041	SECRETARIA DISTRITAL DE MECULA	10.848,95	10.848,95	100,00 %	--	--	--	17,55	17,55	100,00 %	10.866,50	10.866,50	100,00 %
04B110241	SERVICO DISTRITAL DE SAUDE, MULHER E ACCAO SOCIAL DE MECULA	6.784,31	6.784,31	100,00 %	--	--	--	0,00	0,00	--	6.784,31	6.784,31	100,00 %
04B110341	SERVICO DISTRITAL DE ACTIVIDADES ECONOMICAS DE MECULA	4.420,62	4.420,62	100,00 %	--	--	--	0,00	0,00	--	4.420,62	4.420,62	100,00 %
04B110441	SERVICO DISTRITAL DE EDUCACAO, JUVENTUDE E TECNOLOGIA DE MECULA	30.519,50	30.519,50	100,00 %	--	--	--	--	--	--	30.519,50	30.519,50	100,00 %

CONTA GERAL DO ESTADO DO ANO 2016**Resumo da Despesa de Funcionamento, Segundo as Classificações Orgânica e Fonte de Recursos, em Comparação com a Dotação Orçamental****Âmbito: Central, Provincial, Distrital e Autárquico**

Posição: 31-12-2016

Classificação Orgânica		Receitas Ordinárias			Receitas Consignadas			Receitas Próprias			Total		
Código	Descrição	Dotação Final	Realização	%	Dotação Final	Realização	%	Dotação Final	Realização	%	Dotação Final	Realização	%
04B110541	SERVIÇO DISTRITAL DE PLANEAMENTO E INFRA-ESTRUTURAS DE MECULA - SDPI	1.773,82	1.773,82	100,00 %	--	--	--	3,20	3,20	100,00 %	1.777,02	1.777,02	100,00 %
04B120041	SECRETARIA DISTRITAL DE METARICA	9.766,72	9.766,72	100,00 %	2,60	2,60	100,00 %	53,72	53,72	100,00 %	9.823,04	9.823,04	100,00 %
04B120241	SERVICO DISTRITAL DE SAUDE, MULHER E ACCAO SOCIAL DE METARICA	10.711,64	10.711,64	100,00 %	--	--	--	7,85	7,85	100,00 %	10.719,49	10.719,49	100,00 %
04B120341	SERVICO DISTRITAL DE ACTIVIDADES ECONOMICAS DE METARICA	3.212,56	3.212,56	100,00 %	--	--	--	1,50	1,50	100,00 %	3.214,06	3.214,06	100,00 %
04B120441	SERVICO DISTRITAL DE EDUCACAO, JUVENTUDE E TECNOLOGIA DE METARICA	58.355,52	58.355,52	100,00 %	--	--	--	0,00	0,00	--	58.355,52	58.355,52	100,00 %
04B120541	SERVIÇO DISTRITAL DE PLANEAMENTO E INFRA-ESTRUTURAS DE METARICA - SDPI	2.243,62	2.243,62	100,00 %	--	--	--	0,00	0,00	--	2.243,62	2.243,62	100,00 %
04B130041	SECRETARIA DISTRITAL DE MUEMBE	13.018,93	13.018,93	100,00 %	0,00	0,00	--	148,50	148,50	100,00 %	13.167,43	13.167,43	100,00 %
04B130241	SERVICO DISTRITAL DE SAUDE, MULHER E ACCAO SOCIAL DE MUEMBE	8.142,19	8.142,19	100,00 %	--	--	--	0,00	0,00	--	8.142,19	8.142,19	100,00 %
04B130341	SERVICO DISTRITAL DE ACTIVIDADES ECONOMICAS DE MUEMBE	4.244,07	4.244,07	100,00 %	--	--	--	0,00	0,00	--	4.244,07	4.244,07	100,00 %
04B130441	SERVICO DISTRITAL DE EDUCACAO, JUVENTUDE E TECNOLOGIA DE MUEMBE	47.604,57	47.604,57	100,00 %	--	--	--	--	--	--	47.604,57	47.604,57	100,00 %
04B130541	SERVIÇO DISTRITAL DE PLANEAMENTO E INFRA-ESTRUTURAS DE MUEMBE	1.718,98	1.718,98	100,00 %	--	--	--	0,00	0,00	--	1.718,98	1.718,98	100,00 %
04B140041	SECRETARIA DISTRITAL DE NGAUMA	10.242,63	10.242,63	100,00 %	2,35	2,35	100,00 %	21,00	21,00	100,00 %	10.265,98	10.265,98	100,00 %
04B140241	SERVICO DISTRITAL DE SAUDE, MULHER E ACCAO SOCIAL DE NGAUMA	10.863,27	10.863,27	100,00 %	--	--	--	--	--	--	10.863,27	10.863,27	100,00 %
04B140341	SERVICO DISTRITAL DE ACTIVIDADES ECONOMICAS DE NGAUMA	4.156,45	4.156,45	100,00 %	--	--	--	10,00	10,00	100,00 %	4.166,45	4.166,45	100,00 %
04B140541	SERVIÇO DISTRITAL DE PLANEAMENTO E INFRA-ESTRUTURAS DE NGAUMA	1.473,10	1.473,10	100,00 %	--	--	--	--	--	--	1.473,10	1.473,10	100,00 %
04B150041	SECRETARIA DISTRITAL DE NIPEPE	8.641,38	8.641,38	100,00 %	--	--	--	17,25	17,25	100,00 %	8.658,63	8.658,63	100,00 %
04B150241	SERVICO DISTRITAL DE SAUDE, MULHER E ACCAO SOCIAL DE NIPEPE	9.995,02	9.995,02	100,00 %	--	--	--	--	--	--	9.995,02	9.995,02	100,00 %
04B150341	SERVICO DISTRITAL DE ACTIVIDADES ECONOMICAS DE NIPEPE	3.925,68	3.925,68	100,00 %	--	--	--	0,00	0,00	--	3.925,68	3.925,68	100,00 %
04B150441	SERVICO DISTRITAL DE EDUCACAO, JUVENTUDE E TECNOLOGIA DE NIPEPE	51.231,31	51.231,31	100,00 %	--	--	--	--	--	--	51.231,31	51.231,31	100,00 %
04B150541	SERVIÇO DISTRITAL DE PLANEAMENTO E INFRA-ESTRUTURAS DE NIPEPE - SDPI	1.772,71	1.772,71	100,00 %	--	--	--	--	--	--	1.772,71	1.772,71	100,00 %
04B160041	SECRETARIA DISTRITAL DE SANGA	13.310,70	13.310,70	100,00 %	--	--	--	172,15	172,15	100,00 %	13.482,85	13.482,85	100,00 %
04B160241	SERVICO DISTRITAL DE SAUDE, MULHER E ACCAO SOCIAL DE SANGA	14.100,53	14.100,53	100,00 %	--	--	--	0,00	0,00	--	14.100,53	14.100,53	100,00 %
04B160341	SERVICO DISTRITAL DE ACTIVIDADES ECONOMICAS DE SANGA	5.135,11	5.135,11	100,00 %	--	--	--	0,00	0,00	--	5.135,11	5.135,11	100,00 %
04B160441	SERVICO DISTRITAL DE EDUCACAO, JUVENTUDE E TECNOLOGIA DE SANGA	98.509,80	98.509,80	100,00 %	--	--	--	--	--	--	98.509,80	98.509,80	100,00 %

CONTA GERAL DO ESTADO DO ANO 2016

Resumo da Despesa de Funcionamento, Segundo as Classificações Orgânica e Fonte de Recursos, em Comparação com a Dotação Orçamental

Âmbito: Central, Provincial, Distrital e Autárquico

Posição: 31-12-2016

Classificação Orgânica		Receitas Ordinárias			Receitas Consignadas			Receitas Próprias			Total		
Código	Descrição	Dotação Final	Realização	%	Dotação Final	Realização	%	Dotação Final	Realização	%	Dotação Final	Realização	%
04B211141	SECRETARIA DISTRITAL DE LICHINGA	10.213,38	10.213,38	100,00 %	--	--	--	--	--	--	10.213,38	10.213,38	100,00 %
04B211241	SERVICO DISTRITAL DE EDUCACAO, JUVENTUDE E TECNOLOGIA DE CUAMBA	401.612,64	401.612,64	100,00 %	--	--	--	0,00	0,00	--	401.612,64	401.612,64	100,00 %
04B211341	SERVICO DISTRITAL DE EDUCACAO, JUVENTUDE E TECNOLOGIA DE LAGO	147.021,12	147.021,12	100,00 %	--	--	--	--	--	--	147.021,12	147.021,12	100,00 %
04B211441	SERVICO DISTRITAL DE EDUCACAO, JUVENTUDE E TECNOLOGIA DE NGAUMA	55.028,75	55.028,75	100,00 %	--	--	--	--	--	--	55.028,75	55.028,75	100,00 %
04B211541	SERVICO DISTRITAL DE PLANEAMENTO E INFRA-ESTRUTURAS DE SANGA	1.718,74	1.718,74	100,00 %	--	--	--	--	--	--	1.718,74	1.718,74	100,00 %
04B251141	SERVICO DISTRITAL DE PLANEAMENTO E INFRAESTRUTURA DE LICHINGA - UGB	1.486,93	1.486,93	100,00 %	--	--	--	--	--	--	1.486,93	1.486,93	100,00 %
04B251241	SERVICO DISTRITAL DE SAUDE, MULHER E ACCAO SOCIAL DE LICHINGA - UGB	29.338,88	29.320,45	99,94 %	--	--	--	--	--	--	29.338,88	29.320,45	99,94 %
04B251341	SERVICO DISTRITAL DE EDUCACAO, JUVENTUDE E TECNOLOGIA DE LICHINGA - UGB	40.272,51	40.272,51	100,00 %	--	--	--	--	--	--	40.272,51	40.272,51	100,00 %
04B251441	SERVICO DISTRITAL DE ACTIVIDADES ECONOMICAS DE LICHINGA - UGB	3.631,79	3.631,79	100,00 %	--	--	--	--	--	--	3.631,79	3.631,79	100,00 %
04C010241	SERVICO DISTRITAL DE SAUDE, MULHER E ACCAO SOCIAL DA CIDADE DE PEMBA	36.587,09	36.587,09	100,00 %	--	--	--	--	--	--	36.587,09	36.587,09	100,00 %
04C010441	SERVICO DISTRITAL DE EDUCACAO, JUVENTUDE E TECNOLOGIA DA CIDADE DE PEMBA	28.677,04	28.677,04	100,00 %	--	--	--	--	--	--	28.677,04	28.677,04	100,00 %
04C020041	SECRETARIA DISTRITAL DE ANCUABE	19.641,56	19.229,29	97,90 %	68,34	68,34	100,00 %	150,00	150,00	100,00 %	19.859,90	19.447,63	97,90 %
04C020241	SERVICO DISTRITAL DE SAUDE, MULHER E ACCAO SOCIAL DE ANCUABE	24.605,49	24.605,49	100,00 %	--	--	--	--	--	--	24.605,49	24.605,49	100,00 %
04C020341	SERVICO DISTRITAL DE ACTIVIDADES ECONOMICAS DE ANCUABE	5.938,76	5.857,69	98,63 %	--	--	--	0,00	0,00	--	5.938,76	5.857,69	98,63 %
04C020441	SERVICO DISTRITAL DE EDUCACAO, JUVENTUDE E TECNOLOGIA DE ANCUABE	131.149,26	131.149,26	100,00 %	--	--	--	0,00	0,00	--	131.149,26	131.149,26	100,00 %
04C020541	SERVICO DISTRITAL DE PLANEAMENTO E INFRA-ESTRUTURAS DE ANCUABE	3.102,85	3.011,06	97,04 %	--	--	--	0,00	0,00	--	3.102,85	3.011,06	97,04 %
04C030041	SECRETARIA DISTRITAL DE BALAMA	16.335,44	16.335,44	100,00 %	8,77	8,77	100,00 %	335,40	335,40	100,00 %	16.679,62	16.679,62	100,00 %
04C030241	SERVICO DISTRITAL DE SAUDE, MULHER E ACCAO SOCIAL DE BALAMA	20.021,97	20.021,97	100,00 %	--	--	--	0,00	0,00	--	20.021,97	20.021,97	100,00 %
04C030341	SERVICO DISTRITAL DE ACTIVIDADES ECONOMICAS DE BALAMA	5.327,90	5.291,74	99,32 %	--	--	--	--	--	--	5.327,90	5.291,74	99,32 %
04C030441	SERVICO DISTRITAL DE EDUCACAO, JUVENTUDE E TECNOLOGIA DE BALAMA	104.342,99	104.342,99	100,00 %	--	--	--	0,00	0,00	--	104.342,99	104.342,99	100,00 %
04C030541	SERVICO DISTRITAL DE PLANEAMENTO E INFRA-ESTRUTURAS DE BALAMA	1.437,44	1.421,32	98,88 %	--	--	--	--	--	--	1.437,44	1.421,32	98,88 %
04C040041	SECRETARIA DISTRITAL DE CHIURE	20.223,57	20.223,57	100,00 %	34,10	34,10	100,00 %	1.866,10	612,72	32,83 %	22.123,77	20.870,40	100,00 %
04C040241	SERVICO DISTRITAL DE SAUDE, MULHER E ACCAO SOCIAL DE CHIURE	43.726,83	43.376,83	99,20 %	--	--	--	--	--	--	43.726,83	43.376,83	99,20 %

CONTA GERAL DO ESTADO DO ANO 2016

Resumo da Despesa de Funcionamento, Segundo as Classificações Orgânica e Fonte de Recursos, em Comparação com a Dotação Orçamental

Âmbito: Central, Provincial, Distrital e Autárquico

Posição: 31-12-2016

Classificação Orgânica		Receitas Ordinárias			Receitas Consignadas			Receitas Próprias			Total		
Código	Descrição	Dotação Final	Realização	%	Dotação Final	Realização	%	Dotação Final	Realização	%	Dotação Final	Realização	%
04C040341	SERVICO DISTRIAL DE ACTIVIDADES ECONOMICAS DE CHIURE	6.185,20	6.185,20	100,00 %	--	--	--	--	--	--	6.185,20	6.185,20	100,00 %
04C040441	SERVICO DISTRIAL DE EDUCACAO, JUVENTUDE E TECNOLOGIA DE CHIURE	178.960,71	178.960,71	100,00 %	--	--	--	53,43	53,43	100,00 %	179.014,14	179.014,14	100,00 %
04C040541	SERVICO DISTRIAL DE PLANEAMENTO E INFRA-ESTRUTURAS DE CHIURE	3.637,82	3.637,82	100,00 %	--	--	--	--	--	--	3.637,82	3.637,82	100,00 %
04C050041	SECRETARIA DISTRIAL DO IBO	11.122,16	11.122,16	100,00 %	5,00	5,00	100,00 %	165,50	165,50	100,00 %	11.292,66	11.292,66	100,00 %
04C050241	SERVICO DISTRIAL DE SAUDE, MULHER E ACCAO SOCIAL DE IBO	8.493,00	8.493,00	100,00 %	--	--	--	--	--	--	8.493,00	8.493,00	100,00 %
04C050341	SERVICO DISTRIAL DE ACTIVIDADES ECONOMICAS DO IBO	1.979,69	1.969,69	99,49 %	--	--	--	--	--	--	1.979,69	1.969,69	99,49 %
04C050441	SERVICO DISTRIAL DE EDUCACAO, JUVENTUDE E TECNOLOGIA DE IBO	28.493,56	28.493,56	100,00 %	--	--	--	0,00	0,00	--	28.493,56	28.493,56	100,00 %
04C050541	SERVICO DISTRIAL DE PLANEAMENTO E INFRA-ESTRUTURAS DE IBO	2.219,74	2.219,74	100,00 %	--	--	--	--	--	--	2.219,74	2.219,74	100,00 %
04C060041	SECRETARIA DISTRIAL DE MACOMIA	18.271,95	15.075,83	82,51 %	33,27	33,27	100,00 %	272,15	272,15	100,00 %	18.577,37	15.381,25	82,51 %
04C060241	SERVICO DISTRIAL DE SAUDE, MULHER E ACCAO SOCIAL DE MACOMIA	23.150,04	23.150,04	100,00 %	--	--	--	0,00	0,00	--	23.150,04	23.150,04	100,00 %
04C060341	SERVICO DISTRIAL DE ACTIVIDADES ECONOMICAS DE MACOMIA	5.559,01	5.105,97	91,85 %	--	--	--	0,00	0,00	--	5.559,01	5.105,97	91,85 %
04C060441	SERVICO DISTRIAL DE EDUCACAO, JUVENTUDE E TECNOLOGIA DE MACOMIA	85.975,57	85.836,88	99,84 %	--	--	--	0,00	0,00	--	85.975,57	85.836,88	99,84 %
04C060541	SERVICO DISTRIAL DE PLANEAMENTO E INFRA-ESTRUTURAS DE MACOMIA	3.444,85	3.415,09	99,14 %	--	--	--	0,00	0,00	--	3.444,85	3.415,09	99,14 %
04C070041	SECRETARIA DISTRIAL DE MECUFI	11.669,14	11.669,14	100,00 %	0,00	0,00	--	22,05	22,05	100,00 %	11.691,19	11.691,19	100,00 %
04C070241	SERVICO DISTRIAL DE SAUDE, MULHER E ACCAO SOCIAL DE MECUFI	11.534,71	11.534,71	100,00 %	--	--	--	14,97	14,97	100,00 %	11.549,67	11.549,67	100,00 %
04C070341	SERVICO DISTRIAL DE ACTIVIDADES ECONOMICAS DE MECUFI	3.436,25	3.436,25	100,00 %	--	--	--	60,00	60,00	100,00 %	3.496,25	3.496,25	100,00 %
04C070441	SERVICO DISTRIAL DE EDUCACAO, JUVENTUDE E TECNOLOGIA DE MECUFI	55.376,29	55.376,29	100,00 %	--	--	--	244,43	244,43	100,00 %	55.620,72	55.620,72	100,00 %
04C070541	SERVICO DISTRIAL DE PLANEAMENTO E INFRA-ESTRUTURAS DE MECUFI	1.642,08	1.642,08	100,00 %	--	--	--	80,00	80,00	100,00 %	1.722,08	1.722,08	100,00 %
04C080041	SECRETARIA DISTRIAL DE MELUCO	14.473,26	14.390,45	99,43 %	15,12	15,12	100,00 %	118,14	118,14	100,00 %	14.606,53	14.523,72	99,43 %
04C080241	SERVICO DISTRIAL DE SAUDE, MULHER E ACCAO SOCIAL DE MELUCO	15.738,67	15.682,79	99,64 %	--	--	--	12,00	12,00	100,00 %	15.750,67	15.694,79	99,64 %
04C080341	SERVICO DISTRIAL DE ACTIVIDADES ECONOMICAS DE MELUCO	4.202,29	4.202,29	100,00 %	--	--	--	0,00	0,00	--	4.202,29	4.202,29	100,00 %
04C080441	SERVICO DISTRIAL DE EDUCACAO, JUVENTUDE E TECNOLOGIA DE MELUCO	63.015,79	63.015,79	100,00 %	--	--	--	0,00	0,00	--	63.015,79	63.015,79	100,00 %
04C080541	SERVICO DISTRIAL DE PLANEAMENTO E INFRA-ESTRUTURAS DE MELUCO	3.220,67	3.220,67	100,00 %	--	--	--	--	--	--	3.220,67	3.220,67	100,00 %
04C090041	SECRETARIA DISTRIAL DE MOCIMBOA DA PRAIA	18.483,31	18.483,31	100,00 %	5,66	5,66	100,00 %	502,50	502,50	100,00 %	18.991,46	18.991,46	100,00 %

CONTA GERAL DO ESTADO DO ANO 2016

Resumo da Despesa de Funcionamento, Segundo as Classificações Orgânica e Fonte de Recursos, em Comparação com a Dotação Orçamental

Âmbito: Central, Provincial, Distrital e Autárquico

Posição: 31-12-2016

Classificação Orgânica		Receitas Ordinárias			Receitas Consignadas			Receitas Próprias			Total		
Código	Descrição	Dotação Final	Realização	%	Dotação Final	Realização	%	Dotação Final	Realização	%	Dotação Final	Realização	%
04C090241	SERVICO DISTRIAL DE SAUDE, MULHER E ACCAO SOCIAL DE MOCIMBOA DA PRAIA	37.853,63	37.853,63	100,00 %	--	--	--	15,00	15,00	100,00 %	37.868,63	37.868,63	100,00 %
04C090341	SERVICO DISTRIAL DE ACTIVIDADES ECONOMICAS DE MOCIMBOA DA PRAIA	6.322,75	6.103,15	96,53 %	--	--	--	37,10	37,10	100,00 %	6.359,85	6.140,25	96,53 %
04C090441	SERVICO DISTRIAL DE EDUCACAO, JUVENTUDE E TECNOLOGIA DE MOCIMBOA DA PRAIA	114.722,00	114.637,00	99,93 %	--	--	--	--	--	--	114.722,00	114.637,00	99,93 %
04C090541	SERVICO DISTRIAL DE PLANEAMENTO E INFRA-ESTRUTURAS DE MOCIMBOA DA PRAIA	5.781,66	5.551,66	96,02 %	--	--	--	--	--	--	5.781,66	5.551,66	96,02 %
04C100041	SECRETARIA DISTRIAL DE MONTEPUEZ	20.309,18	20.309,18	100,00 %	42,80	42,80	100,00 %	258,45	258,45	100,00 %	20.610,43	20.610,43	100,00 %
04C100241	SERVICO DISTRIAL DE SAUDE, MULHER E ACCAO SOCIAL DE MONTEPUEZ	51.728,02	51.675,88	99,90 %	--	--	--	9,80	9,80	100,00 %	51.737,82	51.685,67	99,90 %
04C100341	SERVICO DISTRIAL DE ACTIVIDADES ECONOMICAS DE MONTEPUEZ	10.432,27	10.432,27	100,00 %	--	--	--	0,00	0,00	--	10.432,27	10.432,27	100,00 %
04C100441	SERVICO DISTRIAL DE EDUCACAO, JUVENTUDE E TECNOLOGIA DE MOCIMBOA DA PRAIA	289.039,76	289.039,73	100,00 %	--	--	--	--	--	--	289.039,76	289.039,73	100,00 %
04C100541	SERVICO DISTRIAL DE PLANEAMENTO E INFRA-ESTRUTURAS DE MONTEPUEZ	4.017,45	3.814,94	94,96 %	--	--	--	0,00	0,00	--	4.017,45	3.814,94	94,96 %
04C110041	SECRETARIA DISTRIAL DE MUEDA	23.535,36	23.534,76	100,00 %	26,66	26,66	100,00 %	344,35	344,35	100,00 %	23.906,37	23.905,77	100,00 %
04C110241	SERVICO DISTRIAL DE SAUDE, MULHER E ACCAO SOCIAL DE MUEDA	41.303,02	41.302,92	100,00 %	--	--	--	43,23	43,23	100,00 %	41.346,25	41.346,15	100,00 %
04C110341	SERVICO DISTRIAL DE ACTIVIDADES ECONOMICAS DE MUEDA	8.784,84	8.630,04	98,24 %	--	--	--	4,00	4,00	100,00 %	8.788,84	8.634,04	98,24 %
04C110441	SERVICO DISTRIAL DE EDUCACAO, JUVENTUDE E TECNOLOGIA DE MUEDA	138.476,65	138.227,40	99,82 %	--	--	--	--	--	--	138.476,65	138.227,40	99,82 %
04C110541	SERVICO DISTRIAL DE PLANEAMENTO E INFRA-ESTRUTURAS DE MUEDA	9.408,99	6.558,77	69,71 %	--	--	--	--	--	--	9.408,99	6.558,77	69,71 %
04C120041	SECRETARIA DISTRIAL DE MUIDUMBE	21.182,73	20.920,75	98,76 %	21,68	21,68	100,00 %	260,98	260,98	100,00 %	21.465,38	21.203,41	98,76 %
04C120241	SERVICO DISTRIAL DE SAUDE, MULHER E ACCAO SOCIAL DE MUIDUMBE	16.429,46	15.994,46	97,35 %	--	--	--	27,60	27,60	100,00 %	16.457,06	16.022,06	97,35 %
04C120341	SERVICO DISTRIAL DE ACTIVIDADES ECONOMICAS DE MUIDUMBE	6.400,58	5.850,58	91,41 %	--	--	--	46,46	46,46	100,00 %	6.447,04	5.897,04	91,41 %
04C120441	SERVICO DISTRIAL DE EDUCACAO, JUVENTUDE E TECNOLOGIA DE MOCIMBOA DA PRAIA	105.295,43	105.263,12	99,97 %	--	--	--	0,00	0,00	--	105.295,43	105.263,12	99,97 %
04C120541	SERVICO DISTRIAL DE PLANEAMENTO E INFRA-ESTRUTURAS DE MUIDUMBE	3.318,63	3.242,98	97,72 %	--	--	--	67,73	0,00	0,00 %	3.386,36	3.242,98	97,72 %
04C130041	SECRETARIA DISTRIAL DE NAMUNO	19.912,79	19.912,79	100,00 %	31,67	31,67	100,00 %	1.500,00	265,59	17,71 %	21.444,46	20.210,05	100,00 %
04C130241	SERVICO DISTRIAL DE SAUDE, MULHER E ACCAO SOCIAL DE NAMUNO	21.065,42	21.065,42	100,00 %	--	--	--	--	--	--	21.065,42	21.065,42	100,00 %
04C130341	SERVICO DISTRIAL DE ACTIVIDADES ECONOMICAS DE NAMUNO	5.487,34	5.487,34	100,00 %	--	--	--	154,00	0,00	0,00 %	5.641,34	5.487,34	100,00 %
04C130441	SERVICO DISTRIAL DE EDUCACAO, JUVENTUDE E TECNOLOGIA DE NAMUNO	136.643,04	136.643,04	100,00 %	--	--	--	0,00	0,00	--	136.643,04	136.643,04	100,00 %

CONTA GERAL DO ESTADO DO ANO 2016

Resumo da Despesa de Funcionamento, Segundo as Classificações Orgânica e Fonte de Recursos, em Comparação com a Dotação Orçamental

Âmbito: Central, Provincial, Distrital e Autárquico

Posição: 31-12-2016

Classificação Orgânica		Receitas Ordinárias			Receitas Consignadas			Receitas Próprias			Total		
Código	Descrição	Dotação Final	Realização	%	Dotação Final	Realização	%	Dotação Final	Realização	%	Dotação Final	Realização	%
04C130541	SERVIÇO DISTRITAL DE PLANEAMENTO E INFRA-ESTRUTURAS DE NAMUNO	3.478,94	3.478,94	100,00 %	--	--	--	98,11	0,00	0,00 %	3.577,05	3.478,94	100,00 %
04C140041	SECRETARIA DISTRITAL DE NANGADE	12.866,23	12.406,57	96,43 %	10,19	10,19	100,00 %	308,00	236,50	76,79 %	13.184,42	12.653,26	96,43 %
04C140241	SERVICO DISTRITAL DE SAUDE, MULHER E ACCAO SOCIAL DE NANGADE	10.028,46	10.028,46	100,00 %	--	--	--	--	--	--	10.028,46	10.028,46	100,00 %
04C140341	SERVICO DISTRITAL DE ACTIVIDADES ECONOMICAS DE NANGADE	4.217,53	4.072,88	96,57 %	--	--	--	60,00	60,00	100,00 %	4.277,53	4.132,88	96,57 %
04C140441	SERVICO DISTRITAL DE EDUCACAO, JUVENTUDE E TECNOLOGIA DE NANGADE	71.168,68	71.058,98	99,85 %	--	--	--	152,34	152,34	100,00 %	71.321,02	71.211,32	99,85 %
04C140541	SERVIÇO DISTRITAL DE PLANEAMENTO E INFRA-ESTRUTURAS DE NANGADE	2.095,31	2.095,31	100,00 %	--	--	--	85,00	0,00	0,00 %	2.180,31	2.095,31	100,00 %
04C150041	SECRETARIA DISTRITAL DE PALMA	17.179,81	17.179,81	100,00 %	20,17	20,17	100,00 %	58,00	58,00	100,00 %	17.257,98	17.257,98	100,00 %
04C150241	SERVICO DISTRITAL DE SAUDE, MULHER E ACCAO SOCIAL DE PALMA	21.608,78	21.608,78	100,00 %	--	--	--	27,50	27,50	100,00 %	21.636,28	21.636,28	100,00 %
04C150341	SERVICO DISTRITAL DE ACTIVIDADES ECONOMICAS DE PALMA	5.499,31	5.499,31	100,00 %	--	--	--	--	--	--	5.499,31	5.499,31	100,00 %
04C150441	SERVICO DISTRITAL DE EDUCACAO, JUVENTUDE E TECNOLOGIA DE PALMA	59.645,40	59.645,40	100,00 %	--	--	--	145,00	145,00	100,00 %	59.790,40	59.790,40	100,00 %
04C150541	SERVIÇO DISTRITAL DE PLANEAMENTO E INFRA-ESTRUTURAS DE PALMA	2.868,83	2.868,83	100,00 %	--	--	--	--	--	--	2.868,83	2.868,83	100,00 %
04C160041	SECRETARIA DISTRITAL DE METUGE	17.149,40	17.099,40	99,71 %	15,29	15,29	100,00 %	788,00	786,83	99,85 %	17.952,70	17.901,53	99,71 %
04C160241	SERVICO DISTRITAL DE SAUDE, MULHER E ACCAO SOCIAL DE METUGE	15.518,07	15.518,07	100,00 %	--	--	--	0,00	0,00	--	15.518,07	15.518,07	100,00 %
04C160441	SERVICO DISTRITAL DE EDUCACAO, JUVENTUDE E TECNOLOGIA DE METUGE	78.371,63	78.371,63	100,00 %	--	--	--	0,00	0,00	--	78.371,63	78.371,63	100,00 %
04C160541	SERVIÇO DISTRITAL DE PLANEAMENTO E INFRA-ESTRUTURAS DE METUGE	2.885,01	2.872,09	99,55 %	--	--	--	0,00	0,00	--	2.885,01	2.872,09	99,55 %
04C170041	SECRETARIA DISTRITAL DE QUISSANGA	17.068,86	16.932,63	99,20 %	17,51	17,51	100,00 %	132,81	132,81	100,00 %	17.219,18	17.082,95	99,20 %
04C170241	SERVICO DISTRITAL DE SAUDE, MULHER E ACCAO SOCIAL DE QUISSANGA	11.864,79	11.790,19	99,37 %	--	--	--	0,00	0,00	--	11.864,79	11.790,19	99,37 %
04C170341	SERVICO DISTRITAL DE ACTIVIDADES ECONOMICAS DE QUISSANGA	3.597,18	3.588,73	99,77 %	--	--	--	0,00	0,00	--	3.597,18	3.588,73	99,77 %
04C170441	SECRETARIA DISTRITAL DE PEMBA - UGB	7.715,14	7.715,14	100,00 %	--	--	--	--	--	--	7.715,14	7.715,14	100,00 %
04C170541	SERVICO DISTRITAL DE PLANEAMENTO E INFRA-ESTRUTURAS DE QUISSANGA	1.943,18	1.927,58	99,20 %	--	--	--	0,00	0,00	--	1.943,18	1.927,58	99,20 %
04C170641	SERVICO DISTRITAL DE EDUCACAO, JUVENTUDE E TECNOLOGIA DE	67.048,12	67.048,12	100,00 %	--	--	--	--	--	--	67.048,12	67.048,12	100,00 %
04C170741	SERVICO DISTRITAL DE ACTIVIDADES ECONOMICAS DE METUGE	5.659,39	5.594,36	98,85 %	--	--	--	0,00	0,00	--	5.659,39	5.594,36	98,85 %
04C259841	SERVICO DISTRITAL DE PLANEAMENTO E INFRAESTRUTURAS DE PEMBA	1.873,03	1.873,03	100,00 %	--	--	--	--	--	--	1.873,03	1.873,03	100,00 %
04C259941	SERVICO DISTRITAL DE ACTIVIDADES ECONOMICAS DE PEMBA	1.581,11	1.581,11	100,00 %	--	--	--	--	--	--	1.581,11	1.581,11	100,00 %

CONTA GERAL DO ESTADO DO ANO 2016

Resumo da Despesa de Funcionamento, Segundo as Classificações Orgânica e Fonte de Recursos, em Comparação com a Dotação Orçamental

Âmbito: Central, Provincial, Distrital e Autárquico

Posição: 31-12-2016

Classificação Orgânica		Receitas Ordinárias			Receitas Consignadas			Receitas Próprias			Total		
Código	Descrição	Dotação Final	Realização	%	Dotação Final	Realização	%	Dotação Final	Realização	%	Dotação Final	Realização	%
04D010441	SERVICO DISTRIAL DE EDUCACAO, JUVENTUDE E TECNOLOGIA DA CIDADE DE NAMPULA	202.282,53	202.282,53	100,00 %	--	--	--	0,00	0,00	--	202.282,53	202.282,53	100,00 %
04D020041	SECRETARIA DISTRIAL DE ANGOCHE	31.997,16	31.997,16	100,00 %	143,75	143,75	100,00 %	1.489,60	1.489,60	100,00 %	33.630,51	33.630,51	100,00 %
04D020241	SERVICO DISTRIAL DE SAUDE, MULHER E ACCAO SOCIAL DE ANGOCHE	46.169,01	46.169,01	100,00 %	--	--	--	77,00	77,00	100,00 %	46.246,01	46.246,01	100,00 %
04D020341	SERVICO DISTRIAL DE ACTIVIDADES ECONOMICAS DE ANGOCHE	9.255,05	9.255,05	100,00 %	--	--	--	9,99	9,99	100,00 %	9.265,04	9.265,04	100,00 %
04D020441	SERVICO DISTRIAL DE EDUCACAO, JUVENTUDE E TECNOLOGIA DE ANGOCHE	214.464,50	214.464,50	100,00 %	--	--	--	0,00	0,00	--	214.464,50	214.464,50	100,00 %
04D020541	SERVICO DISTRIAL DE PLANEAMENTO E INFRA-ESTRUTURAS DE ANGOCHE	3.634,40	3.634,40	100,00 %	--	--	--	0,00	0,00	--	3.634,40	3.634,40	100,00 %
04D030041	SECRETARIA DISTRIAL DE NAMAPA - ERATI	23.379,94	23.379,94	100,00 %	92,80	42,87	46,20 %	616,06	506,06	82,14 %	24.088,80	23.928,87	100,00 %
04D030241	SERVICO DISTRIAL DE SAUDE, MULHER E ACCAO SOCIAL DE NAMAPA - ERATI	41.864,73	41.864,73	100,00 %	--	--	--	7,05	7,05	100,00 %	41.871,77	41.871,77	100,00 %
04D030341	SERVICO DISTRIAL DE ACTIVIDADES ECONOMICAS DE NAMAPA - ERATI	6.510,35	6.519,35	100,14 %	--	--	--	0,00	0,00	--	6.510,35	6.519,35	100,14 %
04D030441	SERVICO DISTRIAL DE EDUCACAO, JUVENTUDE E TECNOLOGIA DE NAMAPA - ERATI	180.149,04	180.149,04	100,00 %	--	--	--	738,00	0,00	0,00 %	180.887,04	180.149,04	100,00 %
04D030541	SERVICO DISTRIAL DE PLANEAMENTO E INFRA-ESTRUTURAS DE NAMAPA - ERATI	2.031,34	2.031,34	100,00 %	--	--	--	0,00	0,00	--	2.031,34	2.031,34	100,00 %
04D040041	SECRETARIA DISTRIAL DA ILHA DE MOCAMBIQUE	11.343,03	11.227,32	98,98 %	--	--	--	--	--	--	11.343,03	11.227,32	98,98 %
04D040241	SERVICO DISTRIAL DE SAUDE, MULHER E ACCAO SOCIAL DA ILHA DE MOCAMBIQUE	20.568,59	20.568,59	100,00 %	--	--	--	0,00	0,00	--	20.568,59	20.568,59	100,00 %
04D040341	SERVICO DISTRIAL DE ACTIVIDADES ECONOMICAS DA ILHA DE MOCAMBIQUE	2.926,36	2.926,36	100,00 %	--	--	--	--	--	--	2.926,36	2.926,36	100,00 %
04D040441	SERVICO DISTRIAL DE EDUCACAO, JUVENTUDE E TECNOLOGIA DA ILHA DE MOCAMBIQUE	100.100,47	100.100,47	100,00 %	--	--	--	2.300,00	0,00	0,00 %	102.400,47	100.100,47	100,00 %
04D040541	SERVICO DISTRIAL DE PLANEAMENTO E INFRA-ESTRUTURAS DA ILHA DE MOCAMBIQUE	2.524,48	2.524,48	100,00 %	--	--	--	0,00	0,00	--	2.524,48	2.524,48	100,00 %
04D050041	SECRETARIA DISTRIAL DE LALAU	16.603,50	16.603,50	100,00 %	30,23	30,23	100,00 %	710,00	71,39	10,05 %	17.343,73	16.705,12	100,00 %
04D050241	SERVICO DISTRIAL DE SAUDE, MULHER E ACCAO SOCIAL DE LALAU	14.388,59	14.388,59	100,00 %	--	--	--	0,00	0,00	--	14.388,59	14.388,59	100,00 %
04D050341	SERVICO DISTRIAL DE ACTIVIDADES ECONOMICAS DE LALAU	4.452,81	4.452,81	100,00 %	--	--	--	0,00	0,00	--	4.452,81	4.452,81	100,00 %
04D050441	SERVICO DISTRIAL DE EDUCACAO, JUVENTUDE E TECNOLOGIA DE LALAU	125.120,87	125.120,87	100,00 %	--	--	--	300,00	0,00	0,00 %	125.420,87	125.120,87	100,00 %
04D050541	SERVICO DISTRIAL DE PLANEAMENTO E INFRA-ESTRUTURAS DE LALAU	2.749,89	2.749,89	100,00 %	--	--	--	--	--	--	2.749,89	2.749,89	100,00 %
04D060041	SECRETARIA DISTRIAL DE MALEMA	27.706,47	27.706,47	100,00 %	41,52	41,52	100,00 %	1.351,57	1.351,57	100,00 %	29.099,57	29.099,57	100,00 %

CONTA GERAL DO ESTADO DO ANO 2016

Resumo da Despesa de Funcionamento, Segundo as Classificações Orgânica e Fonte de Recursos, em Comparação com a Dotação Orçamental

Âmbito: Central, Provincial, Distrital e Autárquico

Posição: 31-12-2016

Classificação Orgânica		Receitas Ordinárias			Receitas Consignadas			Receitas Próprias			Total		
Código	Descrição	Dotação Final	Realização	%	Dotação Final	Realização	%	Dotação Final	Realização	%	Dotação Final	Realização	%
04D060241	SERVICO DISTRIAL DE SAUDE, MULHER E ACCAO SOCIAL DE MALEMA	30.846,84	30.847,20	100,00 %	--	--	--	0,00	0,00	--	30.846,84	30.847,20	100,00 %
04D060341	SERVICO DISTRIAL DE ACTIVIDADES ECONOMICAS DE MALEMA	7.816,14	7.816,14	100,00 %	--	--	--	0,00	0,00	--	7.816,14	7.816,14	100,00 %
04D060441	SERVICO DISTRIAL DE EDUCACAO, JUVENTUDE E TECNOLOGIA DE MALEMA	204.389,83	204.389,83	100,00 %	--	--	--	960,00	0,00	0,00 %	205.349,83	204.389,83	100,00 %
04D060541	SERVICO DISTRIAL DE PLANEAMENTO E INFRA-ESTRUTURAS DE MALEMA	4.214,24	4.214,24	100,00 %	--	--	--	0,00	0,00	--	4.214,24	4.214,24	100,00 %
04D070041	SECRETARIA DISTRIAL DE MECONTA	23.591,30	23.591,30	100,00 %	--	--	--	4.392,67	1.482,33	33,75 %	27.983,97	25.073,63	100,00 %
04D070241	SERVICO DISTRIAL DE SAUDE, MULHER E ACCAO SOCIAL DE MECONTA	29.993,57	29.993,57	100,00 %	--	--	--	0,00	0,00	--	29.993,57	29.993,57	100,00 %
04D070341	SERVICO DISTRIAL DE ACTIVIDADES ECONOMICAS DE MECONTA	5.592,19	5.592,19	100,00 %	--	--	--	0,00	0,00	--	5.592,19	5.592,19	100,00 %
04D070441	SERVICO DISTRIAL DE EDUCACAO, JUVENTUDE E TECNOLOGIA DE MECONTA	199.600,19	199.600,19	100,00 %	--	--	--	600,00	0,00	0,00 %	200.200,19	199.600,19	100,00 %
04D070541	SERVICO DISTRIAL DE PLANEAMENTO E INFRA-ESTRUTURAS DE MECONTA	2.638,26	2.638,26	100,00 %	--	--	--	0,00	0,00	--	2.638,26	2.638,26	100,00 %
04D080041	SECRETARIA DISTRIAL DE MECUBURI	19.841,29	19.841,29	100,00 %	--	--	--	65,06	65,06	100,00 %	19.906,35	19.906,35	100,00 %
04D080241	SERVICO DISTRIAL DE SAUDE, MULHER E ACCAO SOCIAL DE MECUBURI	23.924,49	23.924,49	100,00 %	--	--	--	0,00	0,00	--	23.924,49	23.924,49	100,00 %
04D080341	SERVICO DISTRIAL DE ACTIVIDADES ECONOMICAS DE MECUBURI	3.285,44	3.285,44	100,00 %	--	--	--	0,00	0,00	--	3.285,44	3.285,44	100,00 %
04D080441	SERVICO DISTRIAL DE EDUCACAO, JUVENTUDE E TECNOLOGIA DE MECUBURI	193.913,55	193.913,55	100,00 %	--	--	--	600,00	0,00	0,00 %	194.513,55	193.913,55	100,00 %
04D080541	SERVICO DISTRIAL DE PLANEAMENTO E INFRA-ESTRUTURAS DE MECUBURI	3.145,31	3.145,31	100,00 %	--	--	--	0,00	0,00	--	3.145,31	3.145,31	100,00 %
04D090041	SECRETARIA DISTRIAL DE MEMBA	20.497,14	20.567,31	100,34 %	0,00	0,00	--	988,96	0,00	0,00 %	21.486,10	20.567,31	100,34 %
04D090241	SERVICO DISTRIAL DE SAUDE, MULHER E ACCAO SOCIAL DE MEMBA	28.201,33	28.201,33	100,00 %	--	--	--	17,64	17,64	100,00 %	28.218,97	28.218,97	100,00 %
04D090341	SERVICO DISTRIAL DE ACTIVIDADES ECONOMICAS DE MEMBA	5.789,11	5.789,11	100,00 %	--	--	--	0,00	0,00	--	5.789,11	5.789,11	100,00 %
04D090441	SERVICO DISTRIAL DE EDUCACAO, JUVENTUDE E TECNOLOGIA DE MEMBA	164.994,79	164.994,79	100,00 %	--	--	--	1.307,88	0,00	0,00 %	166.302,67	164.994,79	100,00 %
04D090541	SERVICO DISTRIAL DE PLANEAMENTO E INFRA-ESTRUTURAS DE MEMBA	2.619,59	2.619,59	100,00 %	--	--	--	0,00	0,00	--	2.619,59	2.619,59	100,00 %
04D100041	SECRETARIA DISTRIAL DE MOGINCUAL	17.531,63	17.531,63	100,00 %	150,00	59,71	39,81 %	450,90	50,30	11,16 %	18.132,53	17.641,64	100,00 %
04D100241	SERVICO DISTRIAL DE SAUDE, MULHER E ACCAO SOCIAL DE MOGINCUAL	25.091,71	25.091,71	100,00 %	--	--	--	2,59	2,59	100,00 %	25.094,30	25.094,30	100,00 %
04D100341	SERVICO DISTRIAL DE ACTIVIDADES ECONOMICAS DE MOGINCUAL	4.231,21	4.231,21	100,00 %	--	--	--	15,69	15,69	100,00 %	4.246,90	4.246,90	100,00 %
04D100441	SERVICO DISTRIAL DE EDUCACAO, JUVENTUDE E TECNOLOGIA DE MOGINCUAL	109.269,89	109.269,89	100,00 %	--	--	--	285,00	0,00	0,00 %	109.554,89	109.269,89	100,00 %
04D100541	SERVICO DISTRIAL DE PLANEAMENTO E INFRA-ESTRUTURAS DE MOGINCUAL	2.305,14	2.361,43	102,44 %	--	--	--	0,00	0,00	--	2.305,14	2.361,43	102,44 %

CONTA GERAL DO ESTADO DO ANO 2016

Resumo da Despesa de Funcionamento, Segundo as Classificações Orgânica e Fonte de Recursos, em Comparação com a Dotação Orçamental

Âmbito: Central, Provincial, Distrital e Autárquico

Posição: 31-12-2016

Classificação Orgânica		Receitas Ordinárias			Receitas Consignadas			Receitas Próprias			Total		
Código	Descrição	Dotação Final	Realização	%	Dotação Final	Realização	%	Dotação Final	Realização	%	Dotação Final	Realização	%
04D110041	SECRETARIA DISTRITAL DE MOGOVOLAS	26.224,14	26.224,14	100,00 %	76,49	76,49	100,00 %	1.591,74	1.591,74	100,00 %	27.892,36	27.892,36	100,00 %
04D110241	SERVICO DISTRITAL DE SAUDE, MULHER E ACCAO SOCIAL DE MOGOVOLAS	22.421,12	22.421,12	100,00 %	--	--	--	0,00	0,00	--	22.421,12	22.421,12	100,00 %
04D110341	SERVICO DISTRITAL DE ACTIVIDADES ECONOMICAS DE MOGOVOLAS	8.153,34	8.153,34	100,00 %	--	--	--	0,00	0,00	--	8.153,34	8.153,34	100,00 %
04D110441	SERVICO DISTRITAL DE EDUCACAO, JUVENTUDE E TECNOLOGIA DE MOGOVOLAS	206.853,97	206.865,00	100,01 %	--	--	--	500,00	0,00	0,00 %	207.353,97	206.865,00	100,01 %
04D110541	SERVICO DISTRITAL DE PLANEAMENTO E INFRA-ESTRUTURAS DE MOGOVOLAS	3.675,41	3.675,41	100,00 %	--	--	--	0,00	0,00	--	3.675,41	3.675,41	100,00 %
04D120041	SECRETARIA DISTRITAL DE MOMA	18.637,82	18.637,82	100,00 %	0,00	0,00	--	3.100,00	214,73	6,93 %	21.737,82	18.852,55	100,00 %
04D120241	SERVICO DISTRITAL DE SAUDE, MULHER E ACCAO SOCIAL DE MOMA	27.264,59	27.264,59	100,00 %	--	--	--	0,00	0,00	--	27.264,59	27.264,59	100,00 %
04D120341	SERVICO DISTRITAL DE ACTIVIDADES ECONOMICAS DE MOMA	4.715,98	4.715,98	100,00 %	--	--	--	0,00	0,00	--	4.715,98	4.715,98	100,00 %
04D120441	SERVICO DISTRITAL DE EDUCACAO, JUVENTUDE E TECNOLOGIA DE MOMA	162.792,26	162.813,48	100,01 %	--	--	--	812,46	0,00	0,00 %	163.604,72	162.813,48	100,01 %
04D120541	SERVICO DISTRITAL DE PLANEAMENTO E INFRA-ESTRUTURAS DE MOMA	2.916,27	2.916,27	100,00 %	--	--	--	50,00	50,00	100,00 %	2.966,27	2.966,27	100,00 %
04D130041	SECRETARIA DISTRITAL DE MONAPO	34.098,07	34.098,07	100,00 %	149,78	149,78	100,00 %	1.430,36	953,94	66,69 %	35.678,21	35.201,79	100,00 %
04D130241	SERVICO DISTRITAL DE SAUDE, MULHER E ACCAO SOCIAL DE MONAPO	49.406,02	49.406,02	100,00 %	--	--	--	16,11	16,11	100,00 %	49.422,13	49.422,13	100,00 %
04D130341	SERVICO DISTRITAL DE ACTIVIDADES ECONOMICAS DE MONAPO	7.222,74	7.222,74	100,00 %	--	--	--	0,00	0,00	--	7.222,74	7.222,74	100,00 %
04D130441	SERVICO DISTRITAL DE EDUCACAO, JUVENTUDE E TECNOLOGIA DE MONAPO	230.661,23	230.661,23	100,00 %	--	--	--	120,00	120,00	100,00 %	230.781,23	230.781,23	100,00 %
04D130541	SERVICO DISTRITAL DE PLANEAMENTO E INFRA-ESTRUTURAS DE MONAPO	3.702,31	3.702,31	100,00 %	--	--	--	0,00	0,00	--	3.702,31	3.702,31	100,00 %
04D140041	SECRETARIA DISTRITAL DE MOSSURIL	20.519,40	20.519,40	100,00 %	57,55	57,55	100,00 %	220,24	220,24	100,00 %	20.797,20	20.797,20	100,00 %
04D140241	SERVICO DISTRITAL DE SAUDE, MULHER E ACCAO SOCIAL DE MOSSURIL	19.919,20	19.919,20	100,00 %	--	--	--	19,82	19,82	100,00 %	19.939,02	19.939,02	100,00 %
04D140341	SERVICO DISTRITAL DE ACTIVIDADES ECONOMICAS DE MOSSURIL	7.875,61	7.875,61	100,00 %	--	--	--	0,00	0,00	--	7.875,61	7.875,61	100,00 %
04D140441	SERVICO DISTRITAL DE EDUCACAO, JUVENTUDE E TECNOLOGIA DE MOSSURIL	151.728,22	151.728,22	100,00 %	--	--	--	523,00	0,00	0,00 %	152.251,22	151.728,22	100,00 %
04D140541	SERVICO DISTRITAL DE PLANEAMENTO E INFRA-ESTRUTURAS DE MOSSURIL	3.289,98	3.289,98	100,00 %	--	--	--	0,00	0,00	--	3.289,98	3.289,98	100,00 %
04D150041	SECRETARIA DISTRITAL DE MUECATE	23.282,76	23.072,76	99,10 %	27,74	27,74	100,00 %	1.000,00	222,72	22,27 %	24.310,50	23.323,22	99,10 %
04D150241	SERVICO DISTRITAL DE SAUDE, MULHER E ACCAO SOCIAL DE MUECATE	20.355,21	20.355,21	100,00 %	--	--	--	0,00	0,00	--	20.355,21	20.355,21	100,00 %
04D150341	SERVICO DISTRITAL DE ACTIVIDADES ECONOMICAS DE MUECATE	8.422,87	8.422,87	100,00 %	--	--	--	0,00	0,00	--	8.422,87	8.422,87	100,00 %
04D150441	SERVICO DISTRITAL DE EDUCACAO, JUVENTUDE E TECNOLOGIA DE MUECATE	149.309,31	149.309,31	100,00 %	--	--	--	945,23	0,00	0,00 %	150.254,54	149.309,31	100,00 %

CONTA GERAL DO ESTADO DO ANO 2016

Resumo da Despesa de Funcionamento, Segundo as Classificações Orgânica e Fonte de Recursos, em Comparação com a Dotação Orçamental

Âmbito: Central, Provincial, Distrital e Autárquico

Posição: 31-12-2016

Classificação Orgânica		Receitas Ordinárias			Receitas Consignadas			Receitas Próprias			Total		
Código	Descrição	Dotação Final	Realização	%	Dotação Final	Realização	%	Dotação Final	Realização	%	Dotação Final	Realização	%
04D150541	SERVIÇO DISTRITAL DE PLANEAMENTO E INFRA-ESTRUTURAS DE MUECATE	4.153,92	4.153,92	100,00 %	--	--	--	0,00	0,00	--	4.153,92	4.153,92	100,00 %
04D160041	SECRETARIA DISTRITAL DE MURRUPULA	17.590,26	17.590,26	100,00 %	0,00	0,00	--	1.407,60	1.060,76	75,36 %	18.997,86	18.651,02	100,00 %
04D160241	SERVICO DISTRITAL DE SAUDE, MULHER E ACCAO SOCIAL DE MURRUPULA	21.323,68	21.323,68	100,00 %	--	--	--	0,00	0,00	--	21.323,68	21.323,68	100,00 %
04D160341	SERVICO DISTRITAL DE ACTIVIDADES ECONOMICAS DE MURRUPULA	6.829,15	6.829,15	100,00 %	--	--	--	0,00	0,00	--	6.829,15	6.829,15	100,00 %
04D160441	SERVICO DISTRITAL DE EDUCACAO, JUVENTUDE E TECNOLOGIA DE MURRUPULA	204.178,02	204.178,02	100,00 %	--	--	--	1.095,00	0,00	0,00 %	205.273,02	204.178,02	100,00 %
04D160541	SERVIÇO DISTRITAL DE PLANEAMENTO E INFRA-ESTRUTURAS DE MURRUPULA	2.208,10	2.208,10	100,00 %	--	--	--	0,00	0,00	--	2.208,10	2.208,10	100,00 %
04D170041	SECRETARIA DISTRITAL DE NACALA-PORTO	20.781,88	20.781,88	100,00 %	--	--	--	--	--	--	20.781,88	20.781,88	100,00 %
04D170241	SERVICO DISTRITAL DE SAUDE, MULHER E ACCAO SOCIAL DE NACALA-PORTO	24.843,51	24.843,51	100,00 %	--	--	--	32,28	32,28	100,00 %	24.875,79	24.875,79	100,00 %
04D170341	SERVICO DISTRITAL DE ACTIVIDADES ECONOMICAS DE NACALA-PORTO	5.733,37	5.733,37	100,00 %	--	--	--	--	--	--	5.733,37	5.733,37	100,00 %
04D170441	SERVICO DISTRITAL DE EDUCACAO, JUVENTUDE E TECNOLOGIA DE NACALA-PORTO	243.922,23	243.922,23	100,00 %	--	--	--	600,00	0,00	0,00 %	244.522,23	243.922,23	100,00 %
04D170541	SERVIÇO DISTRITAL DE PLANEAMENTO E INFRA-ESTRUTURAS DE NACALA-PORTO	2.217,32	2.217,32	100,00 %	--	--	--	--	--	--	2.217,32	2.217,32	100,00 %
04D180041	SECRETARIA DISTRITAL DE NACALA-A-VELHA	19.073,49	19.073,49	100,00 %	32,92	32,92	100,00 %	860,00	149,33	17,36 %	19.966,41	19.255,74	100,00 %
04D180241	SERVICO DISTRITAL DE SAUDE, MULHER E ACCAO SOCIAL DE NACALA A VELHA	20.611,33	20.611,33	100,00 %	--	--	--	39,22	39,22	100,00 %	20.650,55	20.650,55	100,00 %
04D180341	SERVICO DISTRITAL DE ACTIVIDADES ECONOMICAS DE NACALA A VELHA	5.002,21	5.002,21	100,00 %	--	--	--	2.830,00	0,00	0,00 %	7.832,21	5.002,21	100,00 %
04D180441	SERVICO DISTRITAL DE EDUCACAO, JUVENTUDE E TECNOLOGIA DE NACALA A VELHA	102.186,68	102.186,68	100,00 %	--	--	--	0,00	0,00	--	102.186,68	102.186,68	100,00 %
04D180541	SERVIÇO DISTRITAL DE PLANEAMENTO E INFRA-ESTRUTURAS DE NACALA A VELHA	3.408,14	3.408,14	100,00 %	--	--	--	0,00	0,00	--	3.408,14	3.408,14	100,00 %
04D190041	SECRETARIA DISTRITAL DE NACAROA	19.532,26	18.427,55	94,34 %	33,62	33,62	100,00 %	400,00	400,00	100,00 %	19.965,88	18.861,17	94,34 %
04D190241	SERVICO DISTRITAL DE SAUDE, MULHER E ACCAO SOCIAL DE NACAROA	16.567,88	16.445,48	99,26 %	--	--	--	0,00	0,00	--	16.567,88	16.445,48	99,26 %
04D190341	SERVICO DISTRITAL DE ACTIVIDADES ECONOMICAS DE NACAROA	5.462,10	5.371,24	98,34 %	--	--	--	0,00	0,00	--	5.462,10	5.371,24	98,34 %
04D190441	SERVICO DISTRITAL DE EDUCACAO, JUVENTUDE E TECNOLOGIA DE NACAROA	138.025,26	137.820,67	99,85 %	--	--	--	0,00	0,00	--	138.025,26	137.820,67	99,85 %
04D190541	SERVIÇO DISTRITAL DE PLANEAMENTO E INFRA-ESTRUTURAS DE NACAROA	4.940,22	3.788,78	76,69 %	--	--	--	--	--	--	4.940,22	3.788,78	76,69 %
04D200041	SECRETARIA DISTRITAL DE RAPALE	43.145,59	43.065,59	99,81 %	221,10	81,16	36,71 %	1.621,40	332,54	20,51 %	44.988,09	43.479,29	99,81 %
04D200241	SERVICO DISTRITAL DE SAUDE, MULHER	22.295,44	22.295,44	100,00 %	--	--	--	--	--	--	22.295,44	22.295,44	100,00 %

CONTA GERAL DO ESTADO DO ANO 2016

Resumo da Despesa de Funcionamento, Segundo as Classificações Orgânica e Fonte de Recursos, em Comparação com a Dotação Orçamental

Âmbito: Central, Provincial, Distrital e Autárquico

Posição: 31-12-2016

Classificação Orgânica		Receitas Ordinárias			Receitas Consignadas			Receitas Próprias			Total		
Código	Descrição	Dotação Final	Realização	%	Dotação Final	Realização	%	Dotação Final	Realização	%	Dotação Final	Realização	%
	ACCAO SOCIAL DE RAPALE												
04D200341	SERVICO DISTRI TAL DE ACTIVIDADES ECONOMICAS DE RAPALE	8.267,63	8.267,63	100,00 %	--	--	--	3,00	0,00	0,00 %	8.270,63	8.267,63	100,00 %
04D200441	SERVICO DISTRI TAL DE EDUCACAO, JUVENTUDE E TECNOLOGIA DE RAPALE	324.002,18	324.002,18	100,00 %	--	--	--	950,00	0,00	0,00 %	324.952,18	324.002,18	100,00 %
04D200541	SERVICO DISTRI TAL DE PLANEAMENTO E INFRA-ESTRUTURAS DE RAPALE	2.803,59	2.803,59	100,00 %	--	--	--	0,00	0,00	--	2.803,59	2.803,59	100,00 %
04D210041	SECRETARIA DISTRI TAL DE RIBAUE	24.166,64	24.267,16	100,42 %	385,00	43,54	11,31 %	1.375,75	763,38	55,49 %	25.927,39	25.074,09	100,42 %
04D210241	SERVICO DISTRI TAL DE SAUDE, MULHER E ACCAO SOCIAL DE RIBAUE	46.236,39	46.236,39	100,00 %	--	--	--	--	--	--	46.236,39	46.236,39	100,00 %
04D210341	SERVICO DISTRI TAL DE ACTIVIDADES ECONOMICAS DE RIBAUE	10.037,44	10.037,44	100,00 %	--	--	--	0,00	0,00	--	10.037,44	10.037,44	100,00 %
04D210441	SERVICO DISTRI TAL DE EDUCACAO, JUVENTUDE E TECNOLOGIA DE RIBAUE	240.051,57	240.051,57	100,00 %	--	--	--	2.150,00	0,00	0,00 %	242.201,57	240.051,57	100,00 %
04D210541	SERVICO DISTRI TAL DE PLANEAMENTO E INFRA-ESTRUTURAS DE RIBAUE	3.982,16	3.982,16	100,00 %	--	--	--	0,00	0,00	--	3.982,16	3.982,16	100,00 %
04D333341	SECRETARIA DISTRI TAL DE NAMPULA	19.161,96	19.218,92	100,30 %	--	--	--	--	--	--	19.161,96	19.218,92	100,30 %
04D333441	SECRETARIA DISTRI TAL DE LARDE	6.766,22	6.766,22	100,00 %	--	--	--	--	--	--	6.766,22	6.766,22	100,00 %
04D333541	SECRETARIA DISTRI TAL DE LUIPO	8.522,19	8.522,19	100,00 %	--	--	--	--	--	--	8.522,19	8.522,19	100,00 %
04D333641	SERVICO DISTRI TAL DE SAUDE, MULHER E ACCAO SOCIAL DE NAMPULA	39.532,19	39.532,19	100,00 %	--	--	--	--	--	--	39.532,19	39.532,19	100,00 %
04D333741	SERVICO DISTRI TAL DE PLANIFICACAO E INFRAESTRUTURA DE NAMPULA	249,65	249,65	100,00 %	--	--	--	--	--	--	249,65	249,65	100,00 %
04D333841	SERVICO DISTRI TAL DE ACTIVIDADES ECONOMICAS DE NAMPULA	1.897,59	1.897,59	100,00 %	--	--	--	--	--	--	1.897,59	1.897,59	100,00 %
04D333941	SERVICO DISTRI TAL DE SAUDE, MULHER E ACCAO SOCIAL DE LARDE	9.220,73	9.220,73	100,00 %	--	--	--	--	--	--	9.220,73	9.220,73	100,00 %
04D334041	SERVICO DISTRI TAL DE PLANIFICACAO E INFRAESTRUTURAS DE LARDE	801,86	801,86	100,00 %	--	--	--	--	--	--	801,86	801,86	100,00 %
04D334141	SERVICO DISTRI TAL DE EDUCACAO, JUVENTUDE E TECNOLOGIA DE LARDE	29.197,19	29.197,19	100,00 %	--	--	--	--	--	--	29.197,19	29.197,19	100,00 %
04D334241	SERVICO DISTRI TAL DE ACTIVIDADES ECONOMICAS DE LARDE	2.131,21	2.131,21	100,00 %	--	--	--	--	--	--	2.131,21	2.131,21	100,00 %
04D334341	SERVICO DISTRI TAL DE SAUDE, MULHER E ACCAO SOCIAL DE LUIPO	6.888,60	6.894,14	100,08 %	--	--	--	--	--	--	6.888,60	6.894,14	100,08 %
04D334441	SERVICO DISTRI TAL DE PLANIFICACAO E INFRAESTRUTURAS DE LUIPO	914,66	914,66	100,00 %	--	--	--	--	--	--	914,66	914,66	100,00 %
04D334541	SERVICO DISTRI TAL DE EDUCACAO, JUVENTUDE E TECNOLOGIA DE LUIPO	42.242,89	42.242,89	100,00 %	--	--	--	--	--	--	42.242,89	42.242,89	100,00 %
04D334641	SERVICO DISTRI TAL DE ACTIVIDADES ECONOMICAS DE LUIPO	2.768,49	2.768,49	100,00 %	--	--	--	--	--	--	2.768,49	2.768,49	100,00 %
04E020041	SECRETARIA DISTRI TAL DE ALTO	21.163,61	21.163,61	100,00 %	92,66	92,66	100,00 %	629,36	629,36	100,00 %	21.885,63	21.885,63	100,00 %
04E020241	SERVICO DISTRI TAL DE SAUDE, MULHER	52.162,25	52.162,25	100,00 %	--	--	--	100,00	69,64	69,64 %	52.262,25	52.231,89	100,00 %

CONTA GERAL DO ESTADO DO ANO 2016

Resumo da Despesa de Funcionamento, Segundo as Classificações Orgânica e Fonte de Recursos, em Comparação com a Dotação Orçamental

Âmbito: Central, Provincial, Distrital e Autárquico

Posição: 31-12-2016

Classificação Orgânica		Receitas Ordinárias			Receitas Consignadas			Receitas Próprias			Total		
Código	Descrição	Dotação Final	Realização	%	Dotação Final	Realização	%	Dotação Final	Realização	%	Dotação Final	Realização	%
	ACCAO SOCIAL DE ALTO MOLOCUE												
04E020341	SERVICO DISTRIAL DE ACTIVIDADES ECONOMICAS DE ALTO MOLOCUE	8.168,35	8.168,35	100,00 %	--	--	--	50,00	50,00	100,00 %	8.218,35	8.218,35	100,00 %
04E020441	SERVICO DISTRIAL DE EDUCACAO, JUVENTUDE E TECNOLOGIA DE ALTO MOLOCUE	377.206,09	377.206,09	100,00 %	--	--	--	1.734,62	1.734,62	100,00 %	378.940,71	378.940,71	100,00 %
04E020541	SERVICO DISTRIAL DE PLANEAMENTO E INFRA-ESTRUTURAS DE ALTO MOLOCUE	4.575,10	4.575,10	100,00 %	--	--	--	0,00	0,00	--	4.575,10	4.575,10	100,00 %
04E030041	SECRETARIA DISTRIAL DE CHINDE	24.754,60	24.754,60	100,00 %	21,83	21,83	100,00 %	400,00	94,05	23,51 %	25.176,42	24.870,47	100,00 %
04E030241	SERVICO DISTRIAL DE SAUDE, MULHER E ACCAO SOCIAL DE CHINDE	17.560,86	17.560,86	100,00 %	--	--	--	0,00	0,00	--	17.560,86	17.560,86	100,00 %
04E030341	SERVICO DISTRIAL DE ACTIVIDADES ECONOMICAS DE CHINDE	6.839,72	6.839,72	100,00 %	--	--	--	0,00	0,00	--	6.839,72	6.839,72	100,00 %
04E030441	SERVICO DISTRIAL DE EDUCACAO, JUVENTUDE E TECNOLOGIA DE CHINDE	114.530,59	114.530,59	100,00 %	--	--	--	0,00	0,00	--	114.530,59	114.530,59	100,00 %
04E030541	SERVICO DISTRIAL DE PLANEAMENTO E INFRA-ESTRUTURAS DE CHINDE	3.819,67	3.819,67	100,00 %	--	--	--	0,00	0,00	--	3.819,67	3.819,67	100,00 %
04E040041	SECRETARIA DISTRIAL DE GILE	23.730,06	23.730,06	100,00 %	114,77	64,77	56,43 %	600,00	578,08	96,35 %	24.444,83	24.372,91	100,00 %
04E040241	SERVICO DISTRIAL DE SAUDE, MULHER E ACCAO SOCIAL DE GILE	40.409,91	40.409,91	100,00 %	--	--	--	146,04	146,04	100,00 %	40.555,96	40.555,96	100,00 %
04E040341	SERVICO DISTRIAL DE ACTIVIDADES ECONOMICAS DE GILE	3.572,22	3.572,22	100,00 %	--	--	--	61,80	61,80	100,00 %	3.634,02	3.634,02	100,00 %
04E040441	SERVICO DISTRIAL DE EDUCACAO, JUVENTUDE E TECNOLOGIA DE GILE	238.818,58	238.818,58	100,00 %	--	--	--	239,22	239,22	100,00 %	239.057,80	239.057,80	100,00 %
04E040541	SERVICO DISTRIAL DE PLANEAMENTO E INFRA-ESTRUTURAS DE GILE	3.476,80	3.476,80	100,00 %	--	--	--	0,00	0,00	--	3.476,80	3.476,80	100,00 %
04E050041	SECRETARIA DISTRIAL DE GURUE	24.450,47	24.450,47	100,00 %	74,14	74,14	100,00 %	427,25	427,25	100,00 %	24.951,86	24.951,86	100,00 %
04E050241	SERVICO DISTRIAL DE SAUDE, MULHER E ACCAO SOCIAL DE GURUE	79.587,10	79.587,10	100,00 %	--	--	--	88,25	88,25	100,00 %	79.675,35	79.675,35	100,00 %
04E050341	SERVICO DISTRIAL DE ACTIVIDADES ECONOMICAS DE GURUE	6.940,56	6.940,56	100,00 %	--	--	--	155,75	75,75	48,64 %	7.096,31	7.016,31	100,00 %
04E050441	SERVICO DISTRIAL DE EDUCACAO, JUVENTUDE E TECNOLOGIA DE GURUE	380.923,47	380.923,47	100,00 %	--	--	--	1.027,46	1.027,46	100,00 %	381.950,93	381.950,93	100,00 %
04E050541	SERVICO DISTRIAL DE PLANEAMENTO E INFRA-ESTRUTURAS DE GURUE	3.496,09	3.496,09	100,00 %	--	--	--	78,29	78,29	100,00 %	3.574,38	3.574,38	100,00 %
04E060041	SECRETARIA DISTRIAL DE ILE	19.939,54	19.939,54	100,00 %	85,45	85,45	100,00 %	300,00	289,75	96,58 %	20.324,99	20.314,74	100,00 %
04E060241	SERVICO DISTRIAL DE SAUDE, MULHER E ACCAO SOCIAL DE ILE	27.855,75	27.855,75	100,00 %	--	--	--	21,45	21,45	100,00 %	27.877,19	27.877,19	100,00 %
04E060341	SERVICO DISTRIAL DE ACTIVIDADES ECONOMICAS DE ILE	3.724,44	3.724,44	100,00 %	--	--	--	24,50	24,50	100,00 %	3.748,94	3.748,94	100,00 %
04E060441	SERVICO DISTRIAL DE EDUCACAO, JUVENTUDE E TECNOLOGIA DE ILE	252.339,58	252.339,58	100,00 %	--	--	--	513,06	513,06	100,00 %	252.852,64	252.852,64	100,00 %
04E060541	SERVICO DISTRIAL DE PLANEAMENTO E INFRA-ESTRUTURAS DE ILE	3.166,00	3.166,00	100,00 %	--	--	--	11,40	11,40	100,00 %	3.177,40	3.177,40	100,00 %

CONTA GERAL DO ESTADO DO ANO 2016

Resumo da Despesa de Funcionamento, Segundo as Classificações Orgânica e Fonte de Recursos, em Comparação com a Dotação Orçamental

Âmbito: Central, Provincial, Distrital e Autárquico

Posição: 31-12-2016

Classificação Orgânica		Receitas Ordinárias			Receitas Consignadas			Receitas Próprias			Total		
Código	Descrição	Dotação Final	Realização	%	Dotação Final	Realização	%	Dotação Final	Realização	%	Dotação Final	Realização	%
04E070041	SECRETARIA DISTRITAL DE INHASSUNGE	14.005,47	14.005,47	100,00 %	37,66	37,66	100,00 %	200,00	164,53	82,26 %	14.243,13	14.207,66	100,00 %
04E070241	SERVICO DISTRITAL DE SAUDE, MULHER E ACCAO SOCIAL DE INHASSUNGE	25.718,02	25.718,02	100,00 %	--	--	--	0,00	0,00	--	25.718,02	25.718,02	100,00 %
04E070341	SERVICO DISTRITAL DE ACTIVIDADES ECONOMICAS DE INHASSUNGE	4.950,28	4.950,28	100,00 %	--	--	--	5,95	5,95	100,00 %	4.956,23	4.956,23	100,00 %
04E070441	SERVICO DISTRITAL DE EDUCACAO, JUVENTUDE E TECNOLOGIA DE INHASSUNGE	159.992,75	159.992,75	100,00 %	--	--	--	155,95	155,95	100,00 %	160.148,70	160.148,70	100,00 %
04E070541	SERVICO DISTRITAL DE PLANEAMENTO E INFRA-ESTRUTURAS DE INHASSUNGE	2.562,29	2.562,29	100,00 %	--	--	--	40,00	40,00	100,00 %	2.602,29	2.602,29	100,00 %
04E080041	SECRETARIA DISTRITAL DE LUGELA	24.454,48	24.454,48	100,00 %	48,50	48,50	100,00 %	114,05	114,05	100,00 %	24.617,02	24.617,02	100,00 %
04E080241	SERVICO DISTRITAL DE SAUDE, MULHER E ACCAO SOCIAL DE LUGELA	25.067,96	25.067,96	100,00 %	--	--	--	0,00	0,00	--	25.067,96	25.067,96	100,00 %
04E080341	SERVICO DISTRITAL DE ACTIVIDADES ECONOMICAS DE LUGELA	4.690,09	4.690,09	100,00 %	--	--	--	0,00	0,00	--	4.690,09	4.690,09	100,00 %
04E080441	SERVICO DISTRITAL DE EDUCACAO, JUVENTUDE E TECNOLOGIA DE LUGELA	228.778,88	228.761,91	99,99 %	--	--	--	107,62	77,62	72,12 %	228.886,50	228.839,53	99,99 %
04E080541	SERVICO DISTRITAL DE PLANEAMENTO E INFRA-ESTRUTURAS DE LUGELA	2.798,24	2.798,24	100,00 %	--	--	--	5,00	5,00	100,00 %	2.803,24	2.803,24	100,00 %
04E090041	SECRETARIA DISTRITAL DE MAGANJA DA COSTA	20.301,51	20.301,51	100,00 %	0,00	0,00	--	600,00	140,36	23,39 %	20.901,51	20.441,86	100,00 %
04E090241	SERVICO DISTRITAL DE SAUDE, MULHER E ACCAO SOCIAL DE MAGANJA DA COSTA	33.090,56	33.090,56	100,00 %	--	--	--	87,53	87,53	100,00 %	33.178,08	33.178,08	100,00 %
04E090341	SERVICO DISTRITAL DE ACTIVIDADES ECONOMICAS DE MAGANJA DA COSTA	4.708,77	4.708,77	100,00 %	--	--	--	32,00	31,98	99,94 %	4.740,77	4.740,75	100,00 %
04E090441	SERVICO DISTRITAL DE EDUCACAO, JUVENTUDE E TECNOLOGIA DE MAGANJA DA COSTA	240.305,47	240.305,47	100,00 %	--	--	--	675,08	675,08	100,00 %	240.980,55	240.980,55	100,00 %
04E090541	SERVICO DISTRITAL DE PLANEAMENTO E INFRA-ESTRUTURAS DE MAGANJA DA COSTA	3.095,77	3.095,77	100,00 %	--	--	--	0,00	0,00	--	3.095,77	3.095,77	100,00 %
04E100041	SECRETARIA DISTRITAL DE MILANGE	24.076,04	24.076,04	100,00 %	138,47	138,47	100,00 %	2.067,62	2.067,62	100,00 %	26.282,13	26.282,13	100,00 %
04E100241	SERVICO DISTRITAL DE SAUDE, MULHER E ACCAO SOCIAL DE MILANGE	64.072,57	64.072,57	100,00 %	--	--	--	85,00	85,00	100,00 %	64.157,57	64.157,57	100,00 %
04E100341	SERVICO DISTRITAL DE ACTIVIDADES ECONOMICAS DE MILANGE	5.348,05	5.348,05	100,00 %	--	--	--	167,03	167,03	100,00 %	5.515,08	5.515,08	100,00 %
04E100441	SERVICO DISTRITAL DE EDUCACAO, JUVENTUDE E TECNOLOGIA DE MILANGE	485.248,34	485.248,34	100,00 %	--	--	--	--	--	--	485.248,34	485.248,34	100,00 %
04E100541	SERVICO DISTRITAL DE PLANEAMENTO E INFRA-ESTRUTURAS DE MILANGE	3.821,12	3.821,12	100,00 %	--	--	--	0,00	0,00	--	3.821,12	3.821,12	100,00 %
04E110041	SECRETARIA DISTRITAL DE MOCUBA	40.033,01	40.033,01	100,00 %	102,70	32,16	31,32 %	400,00	396,50	99,12 %	40.535,71	40.461,68	100,00 %
04E110241	SERVICO DISTRITAL DE SAUDE, MULHER E ACCAO SOCIAL DE MOCUBA	129.783,24	129.783,24	100,00 %	--	--	--	449,42	405,86	90,31 %	130.232,66	130.189,10	100,00 %
04E110341	SERVICO DISTRITAL DE ACTIVIDADES ECONOMICAS DE MOCUBA	12.903,83	12.903,83	100,00 %	--	--	--	2,97	2,97	100,00 %	12.906,80	12.906,80	100,00 %

CONTA GERAL DO ESTADO DO ANO 2016

Resumo da Despesa de Funcionamento, Segundo as Classificações Orgânica e Fonte de Recursos, em Comparação com a Dotação Orçamental

Âmbito: Central, Provincial, Distrital e Autárquico

Posição: 31-12-2016

Classificação Orgânica		Receitas Ordinárias			Receitas Consignadas			Receitas Próprias			Total		
Código	Descrição	Dotação Final	Realização	%	Dotação Final	Realização	%	Dotação Final	Realização	%	Dotação Final	Realização	%
04E110441	SERVICO DISTRIAL DE EDUCACAO, JUVENTUDE E TECNOLOGIA DE MOCUBA	514.254,24	514.254,24	100,00 %	--	--	--	2.053,89	2.053,89	100,00 %	516.308,13	516.308,13	100,00 %
04E110541	SERVICO DISTRIAL DE PLANEAMENTO E INFRA-ESTRUTURAS DE MOCUBA	8.545,53	8.545,53	100,00 %	--	--	--	0,00	0,00	--	8.545,53	8.545,53	100,00 %
04E120041	SECRETARIA DISTRIAL DE MOPEIA	20.367,25	20.367,25	100,00 %	4,27	4,27	100,00 %	493,92	116,77	23,64 %	20.865,44	20.488,29	100,00 %
04E120241	SERVICO DISTRIAL DE SAUDE, MULHER E ACCAO SOCIAL DE MOPEIA	28.130,36	28.130,36	100,00 %	--	--	--	30,89	30,89	100,00 %	28.161,25	28.161,25	100,00 %
04E120341	SERVICO DISTRIAL DE ACTIVIDADES ECONOMICAS DE MOPEIA	6.639,20	6.639,20	100,00 %	--	--	--	81,07	81,07	100,00 %	6.720,27	6.720,27	100,00 %
04E120441	SERVICO DISTRIAL DE EDUCACAO, JUVENTUDE E TECNOLOGIA DE MOPEIA	202.572,73	202.572,73	100,00 %	--	--	--	249,99	249,99	100,00 %	202.822,71	202.822,71	100,00 %
04E120541	SERVICO DISTRIAL DE PLANEAMENTO E INFRA-ESTRUTURAS DE MOPEIA	4.776,62	4.776,62	100,00 %	--	--	--	0,00	0,00	--	4.776,62	4.776,62	100,00 %
04E130041	SECRETARIA DISTRIAL DE MORRUMBALA	21.444,82	21.444,82	100,00 %	57,23	57,23	100,00 %	1.500,00	531,10	35,41 %	23.002,05	22.033,15	100,00 %
04E130241	SERVICO DISTRIAL DE SAUDE, MULHER E ACCAO SOCIAL DE MORRUMBALA	45.780,64	45.780,64	100,00 %	--	--	--	0,99	0,99	100,00 %	45.781,63	45.781,63	100,00 %
04E130341	SERVICO DISTRIAL DE ACTIVIDADES ECONOMICAS DE MORRUMBALA	3.654,93	3.654,93	100,00 %	--	--	--	20,05	20,05	100,00 %	3.674,98	3.674,98	100,00 %
04E130441	SERVICO DISTRIAL DE EDUCACAO, JUVENTUDE E TECNOLOGIA DE MORRUMBALA	331.636,34	331.636,34	100,00 %	--	--	--	6,85	6,85	100,00 %	331.643,19	331.643,19	100,00 %
04E130541	SERVICO DISTRIAL DE PLANEAMENTO E INFRA-ESTRUTURAS DE MORRUMBALA	2.719,13	2.719,13	100,00 %	--	--	--	0,00	0,00	--	2.719,13	2.719,13	100,00 %
04E140041	SECRETARIA DISTRIAL DE NAMACURRA	20.714,53	20.714,53	100,00 %	83,76	83,76	100,00 %	400,00	271,73	67,93 %	21.198,29	21.070,02	100,00 %
04E140241	SERVICO DISTRIAL DE SAUDE, MULHER E ACCAO SOCIAL DE NAMACURRA	36.769,89	36.769,89	100,00 %	--	--	--	72,12	72,12	100,00 %	36.842,00	36.842,00	100,00 %
04E140341	SERVICO DISTRIAL DE ACTIVIDADES ECONOMICAS DE NAMACURRA	5.178,85	5.178,85	100,00 %	--	--	--	0,00	0,00	--	5.178,85	5.178,85	100,00 %
04E140441	SERVICO DISTRIAL DE EDUCACAO, JUVENTUDE E TECNOLOGIA DE NAMACURRA	289.183,25	289.183,25	100,00 %	--	--	--	431,53	431,53	100,00 %	289.614,78	289.614,78	100,00 %
04E140541	SERVICO DISTRIAL DE PLANEAMENTO E INFRA-ESTRUTURAS DE NAMACURRA	3.513,45	3.513,45	100,00 %	--	--	--	0,00	0,00	--	3.513,45	3.513,45	100,00 %
04E150041	SECRETARIA DISTRIAL DE NAMARROI	13.680,37	13.680,37	100,00 %	141,03	141,03	100,00 %	150,00	150,00	100,00 %	13.971,40	13.971,40	100,00 %
04E150241	SERVICO DISTRIAL DE SAUDE, MULHER E ACCAO SOCIAL DE NAMARROI	24.717,98	24.717,98	100,00 %	--	--	--	20,08	20,08	100,00 %	24.738,06	24.738,06	100,00 %
04E150341	SERVICO DISTRIAL DE ACTIVIDADES ECONOMICAS DE NAMARROI	5.271,29	5.271,29	100,00 %	--	--	--	0,00	0,00	--	5.271,29	5.271,29	100,00 %
04E150441	SERVICO DISTRIAL DE EDUCACAO, JUVENTUDE E TECNOLOGIA DE NAMARROI	215.889,39	215.889,39	100,00 %	--	--	--	230,00	230,00	100,00 %	216.119,39	216.119,39	100,00 %
04E150541	SERVICO DISTRIAL DE PLANEAMENTO E INFRA-ESTRUTURAS DE NAMARROI	4.119,49	4.119,49	100,00 %	--	--	--	16,50	16,50	100,00 %	4.135,99	4.135,99	100,00 %
04E160041	SECRETARIA DISTRIAL DE NICOADALA	18.584,75	18.584,75	100,00 %	25,85	25,85	100,00 %	161,33	58,93	36,53 %	18.771,92	18.669,52	100,00 %
04E160241	SERVICO DISTRIAL DE SAUDE, MULHER E ACCAO SOCIAL DE NICOADALA	42.453,71	42.453,71	100,00 %	--	--	--	36,52	36,52	100,00 %	42.490,22	42.490,22	100,00 %

CONTA GERAL DO ESTADO DO ANO 2016

Resumo da Despesa de Funcionamento, Segundo as Classificações Orgânica e Fonte de Recursos, em Comparação com a Dotação Orçamental

Âmbito: Central, Provincial, Distrital e Autárquico

Posição: 31-12-2016

Classificação Orgânica		Receitas Ordinárias			Receitas Consignadas			Receitas Próprias			Total		
Código	Descrição	Dotação Final	Realização	%	Dotação Final	Realização	%	Dotação Final	Realização	%	Dotação Final	Realização	%
04E160341	SERVICO DISTRIAL DE ACTIVIDADES ECONOMICAS DE NICOADALA	6.107,29	6.107,29	100,00 %	--	--	--	65,87	65,87	100,00 %	6.173,16	6.173,16	100,00 %
04E160441	SERVICO DISTRIAL DE EDUCACAO, JUVENTUDE E TECNOLOGIA DE	309.822,39	309.822,39	100,00 %	--	--	--	12,00	12,00	100,00 %	309.834,39	309.834,39	100,00 %
04E160541	SERVICO DISTRIAL DE PLANEAMENTO E INFRA-ESTRUTURAS DE NICOADALA	4.529,66	4.529,66	100,00 %	--	--	--	60,50	60,50	100,00 %	4.590,16	4.590,16	100,00 %
04E170041	SECRETARIA DISTRIAL DE PEBANE	21.121,29	21.121,29	100,00 %	14,58	14,58	100,00 %	554,74	4,74	0,85 %	21.690,61	21.140,61	100,00 %
04E170241	SERVICO DISTRIAL DE SAUDE, MULHER E ACCAO SOCIAL DE PEBANE	34.445,11	34.445,11	100,00 %	--	--	--	23,00	23,00	100,00 %	34.468,11	34.468,11	100,00 %
04E170341	SERVICO DISTRIAL DE ACTIVIDADES ECONOMICAS DE PEBANE	4.283,84	4.283,84	100,00 %	--	--	--	100,00	0,75	0,75 %	4.383,84	4.284,59	100,00 %
04E170441	SERVICO DISTRIAL DE EDUCACAO, JUVENTUDE E TECNOLOGIA DE PEBANE	192.692,70	192.692,70	100,00 %	--	--	--	319,40	319,40	100,00 %	193.012,10	193.012,10	100,00 %
04E222241	SERVICO DISTRIAL DE PLANEAMENTO E INFRA-ESTRUTURAS DE PEBANE	3.066,86	3.066,86	100,00 %	--	--	--	3,00	3,00	100,00 %	3.069,86	3.069,86	100,00 %
04E279541	SECRETARIA DISTRIAL DE QUELIMANE	14.625,73	14.625,73	100,00 %	--	--	--	--	--	--	14.625,73	14.625,73	100,00 %
04E279641	SECRETARIA DISTRIAL DE LUABO	10.574,41	10.574,41	100,00 %	--	--	--	--	--	--	10.574,41	10.574,41	100,00 %
04E279741	SECRETARIA DISTRIAL DE MULEVALA	8.425,30	8.425,30	100,00 %	--	--	--	--	--	--	8.425,30	8.425,30	100,00 %
04E279841	SECRETARIA DISTRIAL DE MOCUBELA	7.268,70	7.268,70	100,00 %	--	--	--	--	--	--	7.268,70	7.268,70	100,00 %
04E279941	SECRETARIA DISTRIAL DE DERRE	9.916,47	9.916,47	100,00 %	--	--	--	--	--	--	9.916,47	9.916,47	100,00 %
04E280041	SECRETARIA DISTRIAL DE MOLUMBO	8.157,22	8.157,22	100,00 %	--	--	--	--	--	--	8.157,22	8.157,22	100,00 %
04E280141	SERVICO DISTRIAL DE SAUDE, MULHER E ACCAO SOCIAL DE QUELIMANE	21.159,91	21.159,91	100,00 %	--	--	--	--	--	--	21.159,91	21.159,91	100,00 %
04E280241	SERVICO DISTRIAL DE ACTIVIDADES ECONOMICAS DE QUELIMANE	4.183,84	4.183,79	100,00 %	--	--	--	--	--	--	4.183,84	4.183,79	100,00 %
04E280341	SERVICO DISTRIAL DE EDUCACAO, JUVENTUDE E TECNOLOGIA DE	136.079,05	136.079,05	100,00 %	--	--	--	--	--	--	136.079,05	136.079,05	100,00 %
04E280441	SERVICO DISTRIAL DE PLANEAMENTO E INFRA-ESTRUTURAS DE QUELIMANE -	0,00	0,00	--	--	--	--	--	--	--	0,00	0,00	--
04E280541	SERVICO DISTRIAL DE SAUDE, MULHER E ACCAO SOCIAL DE LUABO	6.774,74	6.774,74	100,00 %	--	--	--	--	--	--	6.774,74	6.774,74	100,00 %
04E280641	SERVICO DISTRIAL DE ACTIVIDADES ECONOMICAS DE LUABO	2.722,83	2.722,83	100,00 %	--	--	--	--	--	--	2.722,83	2.722,83	100,00 %
04E280741	SERVICO DISTRIAL DE EDUCACAO, JUVENTUDE E TECNOLOGIA DE LUABO	70.682,00	70.682,00	100,00 %	--	--	--	--	--	--	70.682,00	70.682,00	100,00 %
04E280841	SERVICO DISTRIAL DE PLANEAMENTO E INFRA-ESTRUTURAS DE LUABO	3.013,89	3.013,89	100,00 %	--	--	--	--	--	--	3.013,89	3.013,89	100,00 %
04E280941	SERVICO DISTRIAL DE SAUDE, MULHER E ACCAO SOCIAL DE MULEVALA	5.002,13	5.002,13	100,00 %	--	--	--	--	--	--	5.002,13	5.002,13	100,00 %
04E281041	SERVICO DISTRIAL DE ACTIVIDADES ECONOMICAS DE MULEVALA	1.685,79	1.685,79	100,00 %	--	--	--	--	--	--	1.685,79	1.685,79	100,00 %
04E281141	SERVICO DISTRIAL DE EDUCACAO, JUVENTUDE E TECNOLOGIA DE	64.514,99	64.514,99	100,00 %	--	--	--	--	--	--	64.514,99	64.514,99	100,00 %

CONTA GERAL DO ESTADO DO ANO 2016

Resumo da Despesa de Funcionamento, Segundo as Classificações Orgânica e Fonte de Recursos, em Comparação com a Dotação Orçamental

Âmbito: Central, Provincial, Distrital e Autárquico

Posição: 31-12-2016

Classificação Orgânica		Receitas Ordinárias			Receitas Consignadas			Receitas Próprias			Total		
Código	Descrição	Dotação Final	Realização	%	Dotação Final	Realização	%	Dotação Final	Realização	%	Dotação Final	Realização	%
04E281241	SERVICO DISTRI TAL DE PLANEAMENTO E INFRA-ESTRUTURAS DE MULEVALA	1.379,36	1.379,36	100,00 %	--	--	--	--	--	--	1.379,36	1.379,36	100,00 %
04E281341	SERVICO DISTRI TAL DE SAUDE, MULHER E ACCAO SOCIAL DE MOCUBELA	8.719,66	8.719,66	100,00 %	--	--	--	--	--	--	8.719,66	8.719,66	100,00 %
04E281441	SERVICO DISTRI TAL DE ACTIVIDADES ECONOMICAS DE MOCUBELA	1.744,91	1.744,91	100,00 %	--	--	--	--	--	--	1.744,91	1.744,91	100,00 %
04E281541	SERVICO DISTRI TAL DE EDUCACAO, JUVENTUDE E TECNOLOGIA DE	81.885,16	81.885,16	100,00 %	--	--	--	--	--	--	81.885,16	81.885,16	100,00 %
04E281641	SERVICO DISTRI TAL DE PLANEAMENTO E INFRA-ESTRUTURAS DE MOCUBELA	312,46	312,46	100,00 %	--	--	--	--	--	--	312,46	312,46	100,00 %
04E281741	SERVICO DISTRI TAL DE SAUDE, MULHER E ACCAO SOCIAL DE DERRE	8.751,86	8.751,86	100,00 %	--	--	--	--	--	--	8.751,86	8.751,86	100,00 %
04E281841	SERVICO DISTRI TAL DE ACTIVIDADES ECONOMICAS DE DERRE	3.009,75	3.009,75	100,00 %	--	--	--	--	--	--	3.009,75	3.009,75	100,00 %
04E281941	SERVICO DISTRI TAL DE EDUCACAO, JUVENTUDE E TECNOLOGIA DE DERRE	85.260,13	85.260,13	100,00 %	--	--	--	--	--	--	85.260,13	85.260,13	100,00 %
04E282041	SERVICO DISTRI TAL DE PLANEAMENTO E INFRA-ESTRUTURAS DE DERRE	2.832,30	2.707,56	95,60 %	--	--	--	--	--	--	2.832,30	2.707,56	95,60 %
04E282141	SERVICO DISTRI TAL DE SAUDE, MULHER E ACCAO SOCIAL DE MOLUMBO	11.262,17	11.262,17	100,00 %	--	--	--	--	--	--	11.262,17	11.262,17	100,00 %
04E282241	SERVICO DISTRI TAL DE ACTIVIDADES ECONOMICAS DE MOLUMBO	2.831,21	2.831,21	100,00 %	--	--	--	--	--	--	2.831,21	2.831,21	100,00 %
04E282341	SERVICO DISTRI TAL DE EDUCACAO, JUVENTUDE E TECNOLOGIA DE MOLUMBO	148.259,54	148.259,54	100,00 %	--	--	--	--	--	--	148.259,54	148.259,54	100,00 %
04E282441	SERVICO DISTRI TAL DE PLANEAMENTO E INFRA-ESTRUTURAS DE MOLUMBO	1.810,49	1.810,49	100,00 %	--	--	--	--	--	--	1.810,49	1.810,49	100,00 %
04F020041	SECRETARIA DISTRI TAL DE ANTONIA	18.186,69	18.186,69	100,00 %	0,00	0,00	--	407,14	407,14	100,00 %	18.593,83	18.593,83	100,00 %
04F020241	SERVICO DISTRI TAL DE SAUDE, MULHER E ACCAO SOCIAL DE ANTONIA	43.089,15	43.089,15	100,00 %	--	--	--	370,00	369,69	99,91 %	43.459,15	43.458,83	100,00 %
04F020341	SERVICO DISTRI TAL DE ACTIVIDADES ECONOMICAS DE ANTONIA	11.782,42	11.782,42	100,00 %	--	--	--	30,60	30,60	100,00 %	11.813,02	11.813,02	100,00 %
04F020441	SERVICO DISTRI TAL DE EDUCACAO, JUVENTUDE E TECNOLOGIA DE ANTONIA	266.475,49	266.475,49	100,00 %	--	--	--	136,10	136,10	100,00 %	266.611,59	266.611,59	100,00 %
04F020541	SERVICO DISTRI TAL DE PLANEAMENTO E INFRA-ESTRUTURAS DE ANTONIA	4.794,98	4.794,98	100,00 %	--	--	--	--	--	--	4.794,98	4.794,98	100,00 %
04F030041	SECRETARIA DISTRI TAL DE CAHORA	16.048,19	16.048,19	100,00 %	--	--	--	--	--	--	16.048,19	16.048,19	100,00 %
04F030241	SERVICO DISTRI TAL DE SAUDE, MULHER E ACCAO SOCIAL DE CABORA BASSA	45.095,83	45.095,83	100,00 %	--	--	--	1,84	1,84	100,00 %	45.097,66	45.097,66	100,00 %
04F030341	SERVICO DISTRI TAL DE ACTIVIDADES ECONOMICAS DE CAHORA BASSA	4.632,00	4.632,00	100,00 %	--	--	--	0,00	0,00	--	4.632,00	4.632,00	100,00 %
04F030541	SERVICO DISTRI TAL DE PLANEAMENTO E INFRA-ESTRUTURAS DE CABORA BASSA	2.544,50	2.544,50	100,00 %	--	--	--	2,50	2,50	100,00 %	2.547,00	2.547,00	100,00 %
04F040041	SECRETARIA DISTRI TAL DE CHANGARA	14.046,59	14.046,59	100,00 %	0,00	0,00	--	332,63	332,63	100,00 %	14.379,22	14.379,22	100,00 %
04F040241	SERVICO DISTRI TAL DE SAUDE, MULHER E ACCAO SOCIAL DE CHANGARA	25.614,11	25.614,11	100,00 %	--	--	--	0,00	0,00	--	25.614,11	25.614,11	100,00 %

CONTA GERAL DO ESTADO DO ANO 2016

Resumo da Despesa de Funcionamento, Segundo as Classificações Orgânica e Fonte de Recursos, em Comparação com a Dotação Orçamental
Âmbito: Central, Provincial, Distrital e Autárquico

Posição: 31-12-2016

Classificação Orgânica		Receitas Ordinárias			Receitas Consignadas			Receitas Próprias			Total		
Código	Descrição	Dotação Final	Realização	%	Dotação Final	Realização	%	Dotação Final	Realização	%	Dotação Final	Realização	%
04F040341	SERVICO DISTRIAL DE ACTIVIDADES ECONOMICAS DE CHANGARA	7.149,62	7.149,62	100,00 %	--	--	--	58,50	58,50	100,00 %	7.208,12	7.208,12	100,00 %
04F040441	SERVICO DISTRIAL DE EDUCACAO, JUVENTUDE E TECNOLOGIA DE	292.311,55	292.305,99	100,00 %	--	--	--	21,83	21,83	100,00 %	292.333,38	292.327,82	100,00 %
04F040541	SERVICO DISTRIAL DE PLANEAMENTO E INFRA-ESTRUTURAS DE CHANGARA	2.714,70	2.714,70	100,00 %	--	--	--	49,32	49,32	100,00 %	2.764,02	2.764,02	100,00 %
04F050041	SECRETARIA DISTRIAL DE CHIFUNDE	17.479,80	17.479,80	100,00 %	0,00	0,00	--	0,00	0,00	--	17.479,80	17.479,80	100,00 %
04F050241	SERVICO DISTRIAL DE SAUDE, MULHER E ACCAO SOCIAL DE CHIFUNDE	15.052,63	15.052,63	100,00 %	--	--	--	0,00	0,00	--	15.052,63	15.052,63	100,00 %
04F050341	SERVICO DISTRIAL DE ACTIVIDADES ECONOMICAS DE CHIFUNDE	4.655,35	4.655,35	100,00 %	--	--	--	0,00	0,00	--	4.655,35	4.655,35	100,00 %
04F050441	SERVICO DISTRIAL DE EDUCACAO, JUVENTUDE E TECNOLOGIA DE CHIFUNDE	112.177,81	112.177,81	100,00 %	--	--	--	0,00	0,00	--	112.177,81	112.177,81	100,00 %
04F050541	SERVICO DISTRIAL DE PLANEAMENTO E INFRA-ESTRUTURAS DE CHIFUNDE	2.307,83	2.307,82	100,00 %	--	--	--	0,00	0,00	--	2.307,83	2.307,82	100,00 %
04F060041	SECRETARIA DISTRIAL DE CHIUTA	15.106,16	15.061,16	99,70 %	0,00	0,00	--	50,92	50,92	100,00 %	15.157,08	15.112,08	99,70 %
04F060241	SERVICO DISTRIAL DE SAUDE, MULHER E ACCAO SOCIAL DE CHIUTA	17.636,95	17.636,95	100,00 %	--	--	--	20,00	20,00	100,00 %	17.656,95	17.656,95	100,00 %
04F060341	SERVICO DISTRIAL DE ACTIVIDADES ECONOMICAS DE CHIUTA	3.532,44	3.532,44	100,00 %	--	--	--	0,00	0,00	--	3.532,44	3.532,44	100,00 %
04F060441	SERVICO DISTRIAL DE EDUCACAO, JUVENTUDE E TECNOLOGIA DE CHIUTA	124.450,42	124.450,42	100,00 %	--	--	--	206,00	18,00	8,74 %	124.656,42	124.468,42	100,00 %
04F060541	SERVICO DISTRIAL DE PLANEAMENTO E INFRA-ESTRUTURAS DE CHIUTA	2.912,06	2.912,06	100,00 %	--	--	--	0,00	0,00	--	2.912,06	2.912,06	100,00 %
04F070041	SECRETARIA DISTRIAL DE MACANGA	12.690,82	12.690,82	100,00 %	81,56	81,56	100,00 %	25,64	25,64	100,00 %	12.798,02	12.798,02	100,00 %
04F070241	SERVICO DISTRIAL DE SAUDE, MULHER E ACCAO SOCIAL DE MACANGA	14.469,09	14.469,00	100,00 %	--	--	--	--	--	--	14.469,09	14.469,00	100,00 %
04F070341	SERVICO DISTRIAL DE ACTIVIDADES ECONOMICAS DE MACANGA	4.559,68	4.559,68	100,00 %	--	--	--	--	--	--	4.559,68	4.559,68	100,00 %
04F070441	SERVICO DISTRIAL DE EDUCACAO, JUVENTUDE E TECNOLOGIA DE MACANGA	136.544,03	136.544,03	100,00 %	--	--	--	508,00	508,00	100,00 %	137.052,03	137.052,03	100,00 %
04F070541	SERVICO DISTRIAL DE PLANEAMENTO E INFRA-ESTRUTURAS DE MACANGA	2.898,90	2.898,90	100,00 %	--	--	--	0,00	0,00	--	2.898,90	2.898,90	100,00 %
04F080041	SECRETARIA DISTRIAL DE MAGOE	16.290,94	16.290,94	100,00 %	64,43	64,43	100,00 %	104,63	104,63	100,00 %	16.460,00	16.460,00	100,00 %
04F080241	SERVICO DISTRIAL DE SAUDE, MULHER E ACCAO SOCIAL DE MAGOE	12.115,77	12.115,77	100,00 %	--	--	--	0,00	0,00	--	12.115,77	12.115,77	100,00 %
04F080341	SERVICO DISTRIAL DE ACTIVIDADES ECONOMICAS DE MAGOE	4.231,80	4.231,80	100,00 %	--	--	--	0,00	0,00	--	4.231,80	4.231,80	100,00 %
04F080441	SERVICO DISTRIAL DE EDUCACAO, JUVENTUDE E TECNOLOGIA DE MAGOE	101.700,72	101.700,72	100,00 %	--	--	--	33,75	33,75	100,00 %	101.734,47	101.734,47	100,00 %
04F080541	SERVICO DISTRIAL DE PLANEAMENTO E INFRA-ESTRUTURAS DE MAGOE	3.185,80	3.185,80	100,00 %	--	--	--	0,00	0,00	--	3.185,80	3.185,80	100,00 %
04F090041	SECRETARIA DISTRIAL DE MARAVIA	12.938,19	12.938,19	100,00 %	68,58	68,58	100,00 %	269,90	269,90	100,00 %	13.276,67	13.276,67	100,00 %

CONTA GERAL DO ESTADO DO ANO 2016

Resumo da Despesa de Funcionamento, Segundo as Classificações Orgânica e Fonte de Recursos, em Comparação com a Dotação Orçamental

Âmbito: Central, Provincial, Distrital e Autárquico

Posição: 31-12-2016

Classificação Orgânica		Receitas Ordinárias			Receitas Consignadas			Receitas Próprias			Total		
Código	Descrição	Dotação Final	Realização	%	Dotação Final	Realização	%	Dotação Final	Realização	%	Dotação Final	Realização	%
04F090241	SERVICO DISTRIAL DE SAUDE, MULHER E ACCAO SOCIAL DE MARAVIA	14.527,22	14.511,53	99,89 %	--	--	--	16,72	16,72	100,00 %	14.543,94	14.528,25	99,89 %
04F090341	SERVICO DISTRIAL DE ACTIVIDADES ECONOMICAS DE MARAVIA	4.252,09	4.242,09	99,76 %	--	--	--	0,00	0,00	--	4.252,09	4.242,09	99,76 %
04F090441	SERVICO DISTRIAL DE EDUCACAO, JUVENTUDE E TECNOLOGIA DE MARAVIA	93.002,85	93.002,85	100,00 %	--	--	--	162,83	162,83	100,00 %	93.165,68	93.165,68	100,00 %
04F090541	SERVICO DISTRIAL DE PLANEAMENTO E INFRA-ESTRUTURAS DE MARAVIA	3.049,02	3.035,77	99,57 %	--	--	--	--	--	--	3.049,02	3.035,77	99,57 %
04F100041	SECRETARIA DISTRIAL DE MOATIZE	19.062,87	18.990,55	99,62 %	0,00	0,00	--	0,00	0,00	--	19.062,87	18.990,55	99,62 %
04F100241	SERVICO DISTRIAL DE SAUDE, MULHER E ACCAO SOCIAL DE MOATIZE	36.758,45	36.758,45	100,00 %	--	--	--	46,55	46,55	100,00 %	36.804,99	36.804,99	100,00 %
04F100341	SERVICO DISTRIAL DE ACTIVIDADES ECONOMICAS DE MOATIZE	15.299,61	15.049,61	98,37 %	--	--	--	0,00	0,00	--	15.299,61	15.049,61	98,37 %
04F100541	SERVICO DISTRIAL DE PLANEAMENTO E INFRA-ESTRUTURAS DE MOATIZE - UGB	4.122,37	4.122,37	100,00 %	--	--	--	30,00	30,00	100,00 %	4.152,37	4.152,37	100,00 %
04F110041	SECRETARIA DISTRIAL DE MUTARARA	19.308,63	19.308,63	100,00 %	--	--	--	800,00	155,05	19,38 %	20.108,63	19.463,68	100,00 %
04F110241	SERVICO DISTRIAL DE SAUDE, MULHER E ACCAO SOCIAL DE MUTARARA	32.481,34	32.481,34	100,00 %	--	--	--	0,00	0,00	--	32.481,34	32.481,34	100,00 %
04F110341	SERVICO DISTRIAL DE ACTIVIDADES ECONOMICAS DE MUTARARA	4.962,26	4.962,26	100,00 %	--	--	--	21,94	21,94	100,00 %	4.984,20	4.984,20	100,00 %
04F110441	SERVICO DISTRIAL DE EDUCACAO, JUVENTUDE E TECNOLOGIA DE MUTARARA	189.227,65	189.227,28	100,00 %	--	--	--	126,08	126,08	100,00 %	189.353,73	189.353,36	100,00 %
04F110541	SERVICO DISTRIAL DE PLANEAMENTO E INFRA-ESTRUTURAS DE MUTARARA	3.985,80	3.985,80	100,00 %	--	--	--	--	--	--	3.985,80	3.985,80	100,00 %
04F120041	SECRETARIA DISTRIAL DE TSANGANO	11.645,60	11.645,60	100,00 %	51,41	51,41	100,00 %	366,90	366,90	100,00 %	12.063,91	12.063,91	100,00 %
04F120241	SERVICO DISTRIAL DE SAUDE, MULHER E ACCAO SOCIAL DE TSANGANO	14.871,03	14.871,03	100,00 %	--	--	--	0,00	0,00	--	14.871,03	14.871,03	100,00 %
04F120341	SERVICO DISTRIAL DE ACTIVIDADES ECONOMICAS DE TSANGANO	3.901,51	3.901,51	100,00 %	--	--	--	--	--	--	3.901,51	3.901,51	100,00 %
04F120541	SERVICO DISTRIAL DE PLANEAMENTO E INFRA-ESTRUTURAS DE TSANGANO	2.670,35	2.670,35	100,00 %	--	--	--	0,00	0,00	--	2.670,35	2.670,35	100,00 %
04F130041	SECRETARIA DISTRIAL DE ZUMBO	20.177,17	20.177,17	100,00 %	103,26	103,26	100,00 %	754,84	754,84	100,00 %	21.035,27	21.035,27	100,00 %
04F130241	SERVICO DISTRIAL DE SAUDE, MULHER E ACCAO SOCIAL DE ZUMBO	18.668,88	18.668,88	100,00 %	--	--	--	0,00	0,00	--	18.668,88	18.668,88	100,00 %
04F130341	SERVICO DISTRIAL DE ACTIVIDADES ECONOMICAS DE ZUMBO	8.570,91	8.570,91	100,00 %	--	--	--	110,40	110,40	100,00 %	8.681,31	8.681,31	100,00 %
04F130441	SERVICO DISTRIAL DE EDUCACAO, JUVENTUDE E TECNOLOGIA DE ZUMBO	71.336,01	71.336,01	100,00 %	--	--	--	47,00	47,00	100,00 %	71.383,01	71.383,01	100,00 %
04F133141	SERVICO DISTRIAL DE EDUCACAO, JUVENTUDE E TECNOLOGIA DE MOATIZE	350.238,70	350.236,99	100,00 %	--	--	--	1.881,99	1.881,99	100,00 %	352.120,68	352.118,97	100,00 %
04F133241	SERVICO DISTRIAL DE EDUCACAO, JUVENTUDE E TECNOLOGIA DE CABORA BASSA	202.849,04	202.849,04	100,00 %	--	--	--	--	--	--	202.849,04	202.849,04	100,00 %
04F133341	SERVICO DISTRIAL DE EDUCACAO, JUVENTUDE E TECNOLOGIA DE	174.958,42	174.958,42	100,00 %	--	--	--	96,55	96,55	100,00 %	175.054,97	175.054,97	100,00 %

CONTA GERAL DO ESTADO DO ANO 2016

Resumo da Despesa de Funcionamento, Segundo as Classificações Orgânica e Fonte de Recursos, em Comparação com a Dotação Orçamental

Âmbito: Central, Provincial, Distrital e Autárquico

Posição: 31-12-2016

Classificação Orgânica		Receitas Ordinárias			Receitas Consignadas			Receitas Próprias			Total		
Código	Descrição	Dotação Final	Realização	%	Dotação Final	Realização	%	Dotação Final	Realização	%	Dotação Final	Realização	%
04F133441	SERVICO DISTRIAL DE PLANEAMENTO E INFRA-ESTRUTURAS DE ZUMBO	3.604,19	3.604,19	100,00 %	--	--	--	45,00	45,00	100,00 %	3.649,19	3.649,19	100,00 %
04F210641	SECRETARIA DISTRIAL DE TETE	7.264,53	7.264,53	100,00 %	--	--	--	--	--	--	7.264,53	7.264,53	100,00 %
04F210741	SECRETARIA DISTRIAL DE MARARA	11.757,86	11.686,70	99,39 %	--	--	--	--	--	--	11.757,86	11.686,70	99,39 %
04F210841	SECRETARIA DISTRIAL DE DOA	10.307,22	10.307,22	100,00 %	--	--	--	--	--	--	10.307,22	10.307,22	100,00 %
04F210941	SERVICO DISTRIAL DE SAUDE, MULHER E ACCAO SOCIAL DE TETE	41.317,79	41.317,79	100,00 %	--	--	--	--	--	--	41.317,79	41.317,79	100,00 %
04F211041	SERVICO DISTRIAL DE ACTIVIDADES ECONOMICAS DE TETE	2.012,38	2.012,38	100,00 %	--	--	--	--	--	--	2.012,38	2.012,38	100,00 %
04F211141	SERVICO DISTRIAL DE EDUCACAO , JUVENTUDE E TECNOLOGIA DE TETE	255.619,64	255.619,64	100,00 %	--	--	--	--	--	--	255.619,64	255.619,64	100,00 %
04F211241	SERVICO DISTRIAL DE PLANEAMENTO E INFRA - ESTRUTURAS DE TETE	1.275,72	1.275,72	100,00 %	--	--	--	--	--	--	1.275,72	1.275,72	100,00 %
04F211341	SERVICO DISTRIAL DE SAUDE, MULHER E ACCAO SOCIAL DE MARARA	5.027,19	5.027,19	100,00 %	--	--	--	--	--	--	5.027,19	5.027,19	100,00 %
04F211441	SERVICO DISTRIAL DE ACTIVIDADES ECONOMICAS DE MARARA	2.742,62	2.742,62	100,00 %	--	--	--	--	--	--	2.742,62	2.742,62	100,00 %
04F211541	SERVICO DISTRIAL DE EDUCACAO , JUVENTUDE E TECNOLOGIA DE MARARA	11.170,14	11.170,14	100,00 %	--	--	--	--	--	--	11.170,14	11.170,14	100,00 %
04F211641	SERVICO DISTRIAL DE PLANEAMENTO E INFRA - ESTRUTURAS DE MARARA	2.955,89	2.955,89	100,00 %	--	--	--	--	--	--	2.955,89	2.955,89	100,00 %
04F211741	SERVICO DISTRIAL DE SAUDE, MULHER E ACCAO SOCIAL DE DE DOA	4.787,84	4.787,84	100,00 %	--	--	--	--	--	--	4.787,84	4.787,84	100,00 %
04F211841	SERVICO DISTRIAL DE ACTIVIDADES ECONOMICAS DE DOA	2.488,89	2.488,89	100,00 %	--	--	--	--	--	--	2.488,89	2.488,89	100,00 %
04F211941	SERVICO DISTRIAL DE EDUCACAO , JUVENTUDE E TECNOLOGIA DE DOA	40.689,15	40.689,15	100,00 %	--	--	--	--	--	--	40.689,15	40.689,15	100,00 %
04F212041	SERVICO DISTRIAL DE PLANEAMENTO E INFRA - ESTRUTURAS DE DOA	0,00	0,00	--	--	--	--	--	--	--	0,00	0,00	--
04G020041	SECRETARIA DISTRIAL DE BARUE	24.174,22	24.059,77	99,53 %	222,27	222,27	100,00 %	922,14	922,14	100,00 %	25.318,63	25.204,18	99,53 %
04G020241	SERVICO DISTRIAL DE SAUDE, MULHER E ACCAO SOCIAL DE BARUE	42.419,30	42.419,30	100,00 %	--	--	--	75,61	75,61	100,00 %	42.494,91	42.494,91	100,00 %
04G020341	SERVICO DISTRIAL DE ACTIVIDADES ECONOMICAS DE BARUE	8.645,71	8.418,38	97,37 %	--	--	--	204,26	9,29	4,55 %	8.849,98	8.427,68	97,37 %
04G020441	SERVICO DISTRIAL DE EDUCACAO, JUVENTUDE E TECNOLOGIA DE BARUE	285.178,31	285.077,53	99,96 %	--	--	--	0,00	0,00	--	285.178,31	285.077,53	99,96 %
04G020541	SERVICO DISTRIAL DE PLANEAMENTO E INFRA-ESTRUTURAS DE BARUE	5.312,80	5.302,80	99,81 %	--	--	--	0,00	0,00	--	5.312,80	5.302,80	99,81 %
04G030041	SECRETARIA DISTRIAL DE GONDOLA	34.247,91	34.247,91	100,00 %	8,70	8,70	100,00 %	1.839,59	1.839,59	100,00 %	36.096,20	36.096,20	100,00 %
04G030241	SERVICO DISTRIAL DE SAUDE, MULHER E ACCAO SOCIAL DE GONDOLA	39.861,94	39.861,94	100,00 %	--	--	--	106,02	76,02	71,70 %	39.967,96	39.937,96	100,00 %
04G030341	SERVICO DISTRIAL DE ACTIVIDADES ECONOMICAS DE GONDOLA	7.395,10	7.395,10	100,00 %	--	--	--	26,64	26,64	100,00 %	7.421,75	7.421,75	100,00 %

CONTA GERAL DO ESTADO DO ANO 2016

Resumo da Despesa de Funcionamento, Segundo as Classificações Orgânica e Fonte de Recursos, em Comparação com a Dotação Orçamental Âmbito: Central, Provincial, Distrital e Autárquico

Posição: 31-12-2016

Classificação Orgânica		Receitas Ordinárias			Receitas Consignadas			Receitas Próprias			Total		
Código	Descrição	Dotação Final	Realização	%	Dotação Final	Realização	%	Dotação Final	Realização	%	Dotação Final	Realização	%
04G030441	SERVICO DISTRIAL DE EDUCACAO, JUVENTUDE E TECNOLOGIA DE GONDOLA	416.636,45	416.636,45	100,00 %	--	--	--	774,64	774,64	100,00 %	417.411,09	417.411,09	100,00 %
04G030541	SERVICO DISTRIAL DE PLANEAMENTO E INFRA-ESTRUTURAS DE GONDOLA	9.691,35	9.691,35	100,00 %	--	--	--	128,50	128,50	100,00 %	9.819,85	9.819,85	100,00 %
04G040041	SECRETARIA DISTRIAL DE GURO	18.548,63	18.548,63	100,00 %	45,45	45,45	100,00 %	1.000,00	999,24	99,92 %	19.594,08	19.593,32	100,00 %
04G040241	SERVICO DISTRIAL DE SAUDE, MULHER E ACCAO SOCIAL DE GURO	23.776,81	23.776,81	100,00 %	--	--	--	79,95	79,95	100,00 %	23.856,76	23.856,76	100,00 %
04G040341	SERVICO DISTRIAL DE ACTIVIDADES ECONOMICAS DE GURO	4.393,36	4.393,36	100,00 %	--	--	--	--	--	--	4.393,36	4.393,36	100,00 %
04G040441	SERVICO DISTRIAL DE EDUCACAO, JUVENTUDE E TECNOLOGIA DE GURO	155.606,80	155.606,80	100,00 %	--	--	--	617,46	617,46	100,00 %	156.224,25	156.224,25	100,00 %
04G040541	SERVICO DISTRIAL DE PLANEAMENTO E INFRA-ESTRUTURAS DE GURO	3.514,53	3.514,53	100,00 %	--	--	--	277,96	277,96	100,00 %	3.792,49	3.792,49	100,00 %
04G050041	SECRETARIA DISTRIAL DE MACHAZE	21.342,77	21.327,77	99,93 %	169,96	169,96	100,00 %	559,79	450,29	80,44 %	22.072,52	21.948,02	99,93 %
04G050241	SERVICO DISTRIAL DE SAUDE, MULHER E ACCAO SOCIAL DE MACHAZE	19.036,26	19.036,26	100,00 %	--	--	--	--	--	--	19.036,26	19.036,26	100,00 %
04G050341	SERVICO DISTRIAL DE ACTIVIDADES ECONOMICAS DE MACHAZE	9.554,20	9.554,20	100,00 %	--	--	--	0,00	0,00	--	9.554,20	9.554,20	100,00 %
04G050441	SERVICO DISTRIAL DE EDUCACAO, JUVENTUDE E TECNOLOGIA DE MACHAZE	190.331,77	190.331,77	100,00 %	--	--	--	10,00	10,00	100,00 %	190.341,77	190.341,77	100,00 %
04G050541	SERVICO DISTRIAL DE PLANEAMENTO E INFRA-ESTRUTURAS DE MACHAZE	5.043,32	5.043,32	100,00 %	--	--	--	0,00	0,00	--	5.043,32	5.043,32	100,00 %
04G060041	SECRETARIA DISTRIAL DE MACOSSA	20.055,28	20.055,28	100,00 %	24,93	24,93	100,00 %	380,67	380,67	100,00 %	20.460,89	20.460,89	100,00 %
04G060241	SERVICO DISTRIAL DE SAUDE, MULHER E ACCAO SOCIAL DE MACOSSA	14.446,28	14.446,28	100,00 %	--	--	--	13,32	13,32	100,00 %	14.459,60	14.459,60	100,00 %
04G060341	SERVICO DISTRIAL DE ACTIVIDADES ECONOMICAS DE MACOSSA	5.842,49	5.842,49	100,00 %	--	--	--	0,00	0,00	--	5.842,49	5.842,49	100,00 %
04G060441	SERVICO DISTRIAL DE EDUCACAO, JUVENTUDE E TECNOLOGIA DE MACOSSA	93.246,84	93.246,84	100,00 %	--	--	--	102,03	102,03	100,00 %	93.348,87	93.348,87	100,00 %
04G060541	SERVICO DISTRIAL DE PLANEAMENTO E INFRA-ESTRUTURAS DE MACOSSA	5.062,59	5.062,59	100,00 %	--	--	--	0,00	0,00	--	5.062,59	5.062,59	100,00 %
04G070041	SECRETARIA DISTRIAL DE MANICA	30.304,46	30.304,46	100,00 %	200,00	200,00	100,00 %	1.603,43	1.603,43	100,00 %	32.107,90	32.107,90	100,00 %
04G070241	SERVICO DISTRIAL DE SAUDE, MULHER E ACCAO SOCIAL DE MANICA	45.235,67	45.195,67	99,91 %	--	--	--	103,75	103,75	100,00 %	45.339,42	45.299,42	99,91 %
04G070341	SERVICO DISTRIAL DE ACTIVIDADES ECONOMICAS DE MANICA	9.837,11	9.837,11	100,00 %	--	--	--	102,23	102,23	100,00 %	9.939,34	9.939,34	100,00 %
04G070441	SERVICO DISTRIAL DE EDUCACAO, JUVENTUDE E TECNOLOGIA DE MANICA	407.348,95	407.348,95	100,00 %	--	--	--	0,00	0,00	--	407.348,95	407.348,95	100,00 %
04G070541	SERVICO DISTRIAL DE PLANEAMENTO E INFRA-ESTRUTURAS DE MANICA	6.082,29	6.082,29	100,00 %	--	--	--	0,00	0,00	--	6.082,29	6.082,29	100,00 %
04G080041	SECRETARIA DISTRIAL DE MOSSURIZE	26.846,40	26.846,40	100,00 %	24,96	24,96	100,00 %	1.215,00	1.215,00	100,00 %	28.086,35	28.086,35	100,00 %
04G080241	SERVICO DISTRIAL DE SAUDE, MULHER E ACCAO SOCIAL DE MOSSURIZE	32.002,40	31.802,40	99,38 %	--	--	--	12,45	12,45	100,00 %	32.014,85	31.814,85	99,38 %

CONTA GERAL DO ESTADO DO ANO 2016

Resumo da Despesa de Funcionamento, Segundo as Classificações Orgânica e Fonte de Recursos, em Comparação com a Dotação Orçamental
Âmbito: Central, Provincial, Distrital e Autárquico

Posição: 31-12-2016

Classificação Orgânica		Receitas Ordinárias			Receitas Consignadas			Receitas Próprias			Total		
Código	Descrição	Dotação Final	Realização	%	Dotação Final	Realização	%	Dotação Final	Realização	%	Dotação Final	Realização	%
04G080341	SERVICO DISTRIAL DE ACTIVIDADES ECONOMICAS DE MOSSURIZE	10.475,27	10.475,27	100,00 %	--	--	--	215,57	215,57	100,00 %	10.690,84	10.690,84	100,00 %
04G080441	SERVICO DISTRIAL DE EDUCACAO, JUVENTUDE E TECNOLOGIA DE	197.772,58	197.772,58	100,00 %	--	--	--	479,00	479,00	100,00 %	198.251,59	198.251,59	100,00 %
04G080541	SERVICO DISTRIAL DE PLANEAMENTO E INFRA-ESTRUTURAS DE MOSSURIZE	6.855,27	6.855,27	100,00 %	--	--	--	49,77	49,77	100,00 %	6.905,03	6.905,03	100,00 %
04G090041	SECRETARIA DISTRIAL DE	27.148,27	27.148,27	100,00 %	15,95	15,95	100,00 %	1.315,35	1.315,35	100,00 %	28.479,57	28.479,57	100,00 %
04G090241	SERVICO DISTRIAL DE SAUDE, MULHER E ACCAO SOCIAL DE SUSSUNDENGA	29.256,06	29.149,51	99,64 %	--	--	--	4,66	4,66	100,00 %	29.260,72	29.154,17	99,64 %
04G090341	SERVICO DISTRIAL DE ACTIVIDADES ECONOMICAS DE SUSSUNDENGA	11.677,29	11.677,29	100,00 %	--	--	--	0,00	0,00	--	11.677,29	11.677,29	100,00 %
04G090441	SERVICO DISTRIAL DE EDUCACAO, JUVENTUDE E TECNOLOGIA DE SUSSUNDENGA	264.280,80	264.280,80	100,00 %	--	--	--	0,00	0,00	--	264.280,80	264.280,80	100,00 %
04G090541	SERVICO DISTRIAL DE PLANEAMENTO E INFRA-ESTRUTURAS DE SUSSUNDENGA	8.626,42	8.536,42	98,96 %	--	--	--	47,31	47,31	100,00 %	8.673,73	8.583,73	98,96 %
04G100041	SECRETARIA DISTRIAL DE TAMBARA	15.603,77	15.603,77	100,00 %	40,00	40,00	100,00 %	420,00	420,00	100,00 %	16.063,77	16.063,77	100,00 %
04G100241	SERVICO DISTRIAL DE SAUDE, MULHER E ACCAO SOCIAL DE TAMBARA	16.148,46	16.148,46	100,00 %	--	--	--	13,13	0,00	0,00 %	16.161,59	16.148,46	100,00 %
04G100341	SERVICO DISTRIAL DE ACTIVIDADES ECONOMICAS DE TAMBARA	4.899,38	4.899,38	100,00 %	--	--	--	--	--	--	4.899,38	4.899,38	100,00 %
04G100441	SERVICO DISTRIAL DE EDUCACAO, JUVENTUDE E TECNOLOGIA DE TAMBARA	113.504,15	113.504,15	100,00 %	--	--	--	0,00	0,00	--	113.504,15	113.504,15	100,00 %
04G100541	SERVICO DISTRIAL DE PLANEAMENTO E INFRA-ESTRUTURAS DE TAMBARA	2.609,58	2.609,58	100,00 %	--	--	--	--	--	--	2.609,58	2.609,58	100,00 %
04G546341	INSTITUTO MEDIO POLITECNICO ARMANDO EMILIO GUEBUZA CHIGODOLE	25.214,64	25.214,64	100,00 %	--	--	--	--	--	--	25.214,64	25.214,64	100,00 %
04G568841	SECRETARIA DISTRIAL DE CHIMOIO	14.453,31	14.307,20	98,99 %	--	--	--	--	--	--	14.453,31	14.307,20	98,99 %
04G568941	SECRETARIA DISTRIAL DE MACATE	14.311,33	14.311,33	100,00 %	--	--	--	--	--	--	14.311,33	14.311,33	100,00 %
04G569041	SECRETARIA DISTRIAL DE VANDUZI	13.167,37	13.167,37	100,00 %	--	--	--	0,00	0,00	--	13.167,37	13.167,37	100,00 %
04G569141	SERVICO DISTRIAL DE SAUDE, MULHER E ACCAO SOCIAL DE CHIMOIO	7.714,07	7.714,07	100,00 %	--	--	--	--	--	--	7.714,07	7.714,07	100,00 %
04G569241	SERVICO DISTRIAL DE ACTIVIDADES ECONOMICAS DE CHIMOIO	1.732,15	1.732,15	100,00 %	--	--	--	--	--	--	1.732,15	1.732,15	100,00 %
04G569341	SERVICO DISTRIAL DE PLANEAMENTO E INFRA-ESTRUTURA DE CHIMOIO	237,97	37,97	15,95 %	--	--	--	--	--	--	237,97	37,97	15,95 %
04G569441	SERVICO DISTRIAL DE EDUCACAO, JUVENTUDE E TECNOLOGIA DE CHIMOIO	12.500,45	12.500,45	100,00 %	--	--	--	--	--	--	12.500,45	12.500,45	100,00 %
04G569541	SERVICO DISTRIAL DE SAUDE, MULHER E ACCAO SOCIAL DE MACATE	7.147,67	7.147,67	100,00 %	--	--	--	--	--	--	7.147,67	7.147,67	100,00 %
04G569641	SERVICO DISTRIAL DE ACTIVIDADES ECONOMICAS DE MACATE	3.265,70	3.265,70	100,00 %	--	--	--	--	--	--	3.265,70	3.265,70	100,00 %
04G569741	SERVICO DISTRIAL DE EDUCACAO, JUVENTUDE E TECNOLOGIA DE MACATE	42.355,55	42.355,55	100,00 %	--	--	--	--	--	--	42.355,55	42.355,55	100,00 %

CONTA GERAL DO ESTADO DO ANO 2016

Resumo da Despesa de Funcionamento, Segundo as Classificações Orgânica e Fonte de Recursos, em Comparação com a Dotação Orçamental

Âmbito: Central, Provincial, Distrital e Autárquico

Posição: 31-12-2016

Classificação Orgânica		Receitas Ordinárias			Receitas Consignadas			Receitas Próprias			Total		
Código	Descrição	Dotação Final	Realização	%	Dotação Final	Realização	%	Dotação Final	Realização	%	Dotação Final	Realização	%
04G569841	SERVICO DISTRIAL DE PLANEAMENTO E INFRA- ESTRUTURA DE MACATE	2.015,90	2.015,90	100,00 %	--	--	--	--	--	--	2.015,90	2.015,90	100,00 %
04G569941	SERVICO DISTRIAL DE SAUDE, MULHER E ACCAO SOCIAL DE VANDUZI	14.760,07	14.760,07	100,00 %	--	--	--	--	--	--	14.760,07	14.760,07	100,00 %
04G570041	SERVICO DISTRIAL DE ACTIVIDADES ECONOMICAS DE VANDUZI	2.916,81	2.916,81	100,00 %	--	--	--	--	--	--	2.916,81	2.916,81	100,00 %
04G570141	SERVICO DISTRIAL DE EDUCACAO, JUVENTUDE E TECNOLOGIA DE VANDUZI	103.823,88	103.823,88	100,00 %	--	--	--	--	--	--	103.823,88	103.823,88	100,00 %
04G570241	SERVICO DISTRIAL DE PLANEAMENTO E INFRA- ESTRUTURA DE VANDUZI	1.957,85	1.957,85	100,00 %	--	--	--	--	--	--	1.957,85	1.957,85	100,00 %
04H010341	SERVICO DISTRIAL DE ACTIVIDADES ECONOMICAS DA CIDADE DA BEIRA	4.170,02	4.170,02	100,00 %	--	--	--	--	--	--	4.170,02	4.170,02	100,00 %
04H020041	SECRETARIA DISTRIAL DE BUZI	17.223,37	17.223,37	100,00 %	37,54	37,54	100,00 %	1.591,91	1.591,91	100,00 %	18.852,82	18.852,82	100,00 %
04H020241	SERVICO DISTRIAL DE SAUDE, MULHER E ACCAO SOCIAL DE BUZI	37.617,13	37.617,13	100,00 %	--	--	--	95,69	95,69	100,00 %	37.712,82	37.712,82	100,00 %
04H020341	SERVICO DISTRIAL DE ACTIVIDADES ECONOMICAS DE BUZI	6.500,85	6.500,85	100,00 %	--	--	--	119,86	119,86	100,00 %	6.620,71	6.620,71	100,00 %
04H020441	SERVICO DISTRIAL DE EDUCACAO, JUVENTUDE E TECNOLOGIA DE BUZI	197.108,46	197.108,46	100,00 %	--	--	--	606,88	606,88	100,00 %	197.715,33	197.715,33	100,00 %
04H020541	SERVICO DISTRIAL DE PLANEAMENTO E INFRA-ESTRUTURAS DE BUZI	3.589,17	3.589,17	100,00 %	--	--	--	0,00	0,00	--	3.589,17	3.589,17	100,00 %
04H030041	SECRETARIA DISTRIAL DE CAIA	16.630,41	16.630,41	100,00 %	0,00	0,00	--	1.257,44	997,27	79,31 %	17.887,85	17.627,68	100,00 %
04H030241	SERVICO DISTRIAL DE SAUDE, MULHER E ACCAO SOCIAL DE CAIA	30.192,88	30.192,88	100,00 %	--	--	--	68,85	68,85	100,00 %	30.261,73	30.261,73	100,00 %
04H030341	SERVICO DISTRIAL DE ACTIVIDADES ECONOMICAS DE CAIA	5.865,11	5.865,11	100,00 %	--	--	--	483,82	90,70	18,75 %	6.348,93	5.955,81	100,00 %
04H030441	SERVICO DISTRIAL DE EDUCACAO, JUVENTUDE E TECNOLOGIA DE CAIA	177.193,16	177.193,16	100,00 %	--	--	--	675,74	675,74	100,00 %	177.868,90	177.868,90	100,00 %
04H030541	SERVICO DISTRIAL DE PLANEAMENTO E INFRA-ESTRUTURAS DE CAIA	4.654,48	4.551,12	97,78 %	--	--	--	149,90	149,90	100,00 %	4.804,38	4.701,02	97,78 %
04H040041	SECRETARIA DISTRIAL DE CHEMBA	13.203,14	13.203,14	100,00 %	30,44	30,44	100,00 %	202,60	52,60	25,96 %	13.436,17	13.286,17	100,00 %
04H040241	SERVICO DISTRIAL DE SAUDE, MULHER E ACCAO SOCIAL DE CHEMBA	17.926,56	17.926,56	100,00 %	--	--	--	--	--	--	17.926,56	17.926,56	100,00 %
04H040341	SERVICO DISTRIAL DE ACTIVIDADES ECONOMICAS DE CHEMBA	4.923,37	4.920,09	99,93 %	--	--	--	39,93	39,93	100,00 %	4.963,30	4.960,02	99,93 %
04H040441	SERVICO DISTRIAL DE EDUCACAO, JUVENTUDE E TECNOLOGIA DE CHEMBA	107.181,45	107.181,45	100,00 %	--	--	--	--	--	--	107.181,45	107.181,45	100,00 %
04H040541	SERVICO DISTRIAL DE PLANEAMENTO E INFRA-ESTRUTURAS DE CHEMBA	3.808,06	3.763,97	98,84 %	--	--	--	20,00	20,00	100,00 %	3.828,06	3.783,97	98,84 %
04H050041	SECRETARIA DISTRIAL DE CHERINGOMA	16.153,68	15.712,37	97,27 %	26,25	10,01	38,13 %	161,80	61,80	38,19 %	16.341,72	15.784,18	97,27 %
04H050241	SERVICO DISTRIAL DE SAUDE, MULHER E ACCAO SOCIAL DE CHERIGOMA	18.147,63	18.147,63	100,00 %	--	--	--	38,16	38,16	100,00 %	18.185,79	18.185,79	100,00 %
04H050341	SERVICO DISTRIAL DE ACTIVIDADES ECONOMICAS DE CHERINGOMA	6.343,53	6.343,53	100,00 %	--	--	--	124,00	88,77	71,59 %	6.467,53	6.432,30	100,00 %

CONTA GERAL DO ESTADO DO ANO 2016

Resumo da Despesa de Funcionamento, Segundo as Classificações Orgânica e Fonte de Recursos, em Comparação com a Dotação Orçamental

Âmbito: Central, Provincial, Distrital e Autárquico

Posição: 31-12-2016

Classificação Orgânica		Receitas Ordinárias			Receitas Consignadas			Receitas Próprias			Total		
Código	Descrição	Dotação Final	Realização	%	Dotação Final	Realização	%	Dotação Final	Realização	%	Dotação Final	Realização	%
04H050441	SERVICO DISTRIAL DE EDUCACAO, JUVENTUDE E TECNOLOGIA DE CHERINGOMA	119.717,37	119.717,37	100,00 %	--	--	--	535,28	500,28	93,46 %	120.252,65	120.217,65	100,00 %
04H050541	SERVICO DISTRIAL DE PLANEAMENTO E INFRA-ESTRUTURAS DE CHERINGOMA	5.574,32	5.554,32	99,64 %	--	--	--	--	--	--	5.574,32	5.554,32	99,64 %
04H060041	SECRETARIA DISTRIAL DE CHIBABAVA	17.260,38	17.260,38	100,00 %	0,00	0,00	--	1.363,31	1.293,60	94,89 %	18.623,69	18.553,97	100,00 %
04H060241	SERVICO DISTRIAL DE SAUDE, MULHER E ACCAO SOCIAL DE CHIBABAVA	33.340,04	33.340,04	100,00 %	--	--	--	137,00	137,00	100,00 %	33.477,04	33.477,04	100,00 %
04H060341	SERVICO DISTRIAL DE ACTIVIDADES ECONOMICAS DE CHIBABAVA	5.250,63	5.250,63	100,00 %	--	--	--	44,63	44,63	100,00 %	5.295,26	5.295,26	100,00 %
04H060441	SERVICO DISTRIAL DE EDUCACAO, JUVENTUDE E TECNOLOGIA DE	137.216,23	137.216,23	100,00 %	--	--	--	79,30	79,30	100,00 %	137.295,53	137.295,53	100,00 %
04H060541	SERVICO DISTRIAL DE PLANEAMENTO E INFRA-ESTRUTURAS DE CHIBABAVA	4.457,80	4.457,80	100,00 %	--	--	--	10,05	10,05	100,00 %	4.467,84	4.467,84	100,00 %
04H070041	SECRETARIA DISTRIAL DE DONDO	20.121,40	20.121,40	100,00 %	51,20	51,20	100,00 %	1.094,74	1.094,74	100,00 %	21.267,34	21.267,34	100,00 %
04H070241	SERVICO DISTRIAL DE SAUDE, MULHER E ACCAO SOCIAL DE DONDO	41.357,48	41.357,48	100,00 %	--	--	--	250,01	250,01	100,00 %	41.607,49	41.607,49	100,00 %
04H070341	SERVICO DISTRIAL DE ACTIVIDADES ECONOMICAS DE DONDO	9.479,83	9.479,83	100,00 %	--	--	--	80,95	80,95	100,00 %	9.560,78	9.560,78	100,00 %
04H070441	SERVICO DISTRIAL DE EDUCACAO, JUVENTUDE E TECNOLOGIA DE DONDO	342.692,55	342.692,55	100,00 %	--	--	--	2.639,86	2.639,86	100,00 %	345.332,40	345.332,40	100,00 %
04H070541	SERVICO DISTRIAL DE PLANEAMENTO E INFRA-ESTRUTURAS DE DONDO	5.522,66	5.522,66	100,00 %	--	--	--	0,00	0,00	--	5.522,66	5.522,66	100,00 %
04H080041	SECRETARIA DISTRIAL DE GORONGOSA	15.931,30	15.800,61	99,18 %	3,00	3,00	100,00 %	892,59	842,59	94,40 %	16.826,89	16.646,20	99,18 %
04H080241	SERVICO DISTRIAL DE SAUDE, MULHER E ACCAO SOCIAL DE GORONGOSA	24.578,77	24.578,77	100,00 %	--	--	--	92,93	92,93	100,00 %	24.671,69	24.671,69	100,00 %
04H080341	SERVICO DISTRIAL DE ACTIVIDADES ECONOMICAS DE GORONGOSA	5.497,77	5.497,77	100,00 %	--	--	--	129,40	129,40	100,00 %	5.627,17	5.627,17	100,00 %
04H080441	SERVICO DISTRIAL DE EDUCACAO, JUVENTUDE E TECNOLOGIA DE GORONGOSA	180.680,15	180.680,15	100,00 %	--	--	--	33,72	33,72	100,00 %	180.713,87	180.713,87	100,00 %
04H080541	SERVICO DISTRIAL DE PLANEAMENTO E INFRA-ESTRUTURAS DE GORONGOSA	4.570,99	4.435,17	97,03 %	--	--	--	--	--	--	4.570,99	4.435,17	97,03 %
04H090041	SECRETARIA DISTRIAL DE MACHANGA	11.636,05	11.403,06	98,00 %	24,56	24,56	100,00 %	495,80	495,80	100,00 %	12.156,41	11.923,42	98,00 %
04H090241	SERVICO DISTRIAL DE SAUDE, MULHER E ACCAO SOCIAL DE MACHANGA	16.149,97	16.149,97	100,00 %	--	--	--	42,76	42,76	100,00 %	16.192,72	16.192,72	100,00 %
04H090341	SERVICO DISTRIAL DE ACTIVIDADES ECONOMICAS DE MACHANGA	3.680,00	3.680,00	100,00 %	--	--	--	117,85	92,85	78,79 %	3.797,85	3.772,85	100,00 %
04H090441	SERVICO DISTRIAL DE EDUCACAO, JUVENTUDE E TECNOLOGIA DE	101.540,47	101.523,76	99,98 %	--	--	--	189,16	189,16	100,00 %	101.729,62	101.712,91	99,98 %
04H090541	SERVICO DISTRIAL DE PLANEAMENTO E INFRA-ESTRUTURAS DE MACHANGA	2.711,44	2.711,44	100,00 %	--	--	--	85,77	85,77	100,00 %	2.797,21	2.797,21	100,00 %
04H100041	SECRETARIA DISTRIAL DE MARINGUE	14.118,76	14.118,76	100,00 %	16,50	16,50	100,00 %	650,00	119,89	18,44 %	14.785,26	14.255,15	100,00 %

CONTA GERAL DO ESTADO DO ANO 2016

Resumo da Despesa de Funcionamento, Segundo as Classificações Orgânica e Fonte de Recursos, em Comparação com a Dotação Orçamental

Âmbito: Central, Provincial, Distrital e Autárquico

Posição: 31-12-2016

Classificação Orgânica		Receitas Ordinárias			Receitas Consignadas			Receitas Próprias			Total		
Código	Descrição	Dotação Final	Realização	%	Dotação Final	Realização	%	Dotação Final	Realização	%	Dotação Final	Realização	%
04H100241	SERVICO DISTRI TAL DE SAUDE, MULHER E ACCAO SOCIAL DE MARINGUE	16.081,03	16.081,03	100,00 %	--	--	--	29,00	29,00	100,00 %	16.110,03	16.110,03	100,00 %
04H100341	SERVICO DISTRI TAL DE ACTIVIDADES ECONOMICAS DE MARINGUE	4.798,41	4.798,41	100,00 %	--	--	--	61,28	61,28	100,00 %	4.859,69	4.859,69	100,00 %
04H100441	SERVICO DISTRI TAL DE EDUCACAO, JUVENTUDE E TECNOLOGIA DE	94.941,11	94.941,11	100,00 %	--	--	--	420,13	155,31	36,97 %	95.361,24	95.096,42	100,00 %
04H100541	SERVICO DISTRI TAL DE PLANEAMENTO E INFRA-ESTRUTURAS DE MARINGUE	4.287,99	4.287,99	100,00 %	--	--	--	0,00	0,00	--	4.287,99	4.287,99	100,00 %
04H110041	SECRETARIA DISTRI TAL DE MARROMEU	12.469,33	12.469,33	100,00 %	34,87	34,87	100,00 %	284,57	284,57	100,00 %	12.788,77	12.788,77	100,00 %
04H110241	SERVICO DISTRI TAL DE SAUDE, MULHER E ACCAO SOCIAL DE MARROMEU	26.394,53	26.394,53	100,00 %	--	--	--	40,02	40,02	100,00 %	26.434,55	26.434,55	100,00 %
04H110341	SERVICO DISTRI TAL DE ACTIVIDADES ECONOMICAS DE MARROMEU	4.465,51	4.465,51	100,00 %	--	--	--	10,93	10,93	100,00 %	4.476,44	4.476,44	100,00 %
04H110441	SERVICO DISTRI TAL DE EDUCACAO, JUVENTUDE E TECNOLOGIA DE	141.918,05	141.918,05	100,00 %	--	--	--	519,20	519,20	100,00 %	142.437,25	142.437,25	100,00 %
04H110541	SERVICO DISTRI TAL DE PLANEAMENTO E INFRA-ESTRUTURAS DE MARROMEU	2.821,64	2.821,64	100,00 %	--	--	--	--	--	--	2.821,64	2.821,64	100,00 %
04H120041	SECRETARIA DISTRI TAL DE MUANZA	19.338,60	19.338,60	100,00 %	2,91	2,91	100,00 %	107,23	107,23	100,00 %	19.448,74	19.448,74	100,00 %
04H120241	SERVICO DISTRI TAL DE SAUDE, MULHER E ACCAO SOCIAL DE MUANZA	15.620,00	15.620,00	100,00 %	--	--	--	21,08	21,08	100,00 %	15.641,08	15.641,08	100,00 %
04H120341	SERVICO DISTRI TAL DE ACTIVIDADES ECONOMICAS DE MUANZA	5.765,97	5.765,97	100,00 %	--	--	--	35,40	35,40	100,00 %	5.801,37	5.801,37	100,00 %
04H120441	SERVICO DISTRI TAL DE EDUCACAO, JUVENTUDE E TECNOLOGIA DE MUANZA	102.425,32	102.425,32	100,00 %	--	--	--	--	--	--	102.425,32	102.425,32	100,00 %
04H120541	SERVICO DISTRI TAL DE PLANEAMENTO E INFRA-ESTRUTURAS DE MUANZA	5.798,65	5.798,65	100,00 %	--	--	--	27,09	27,09	100,00 %	5.825,74	5.825,74	100,00 %
04H130041	SECRETARIA DISTRI TAL DE NHAMATANDA	15.255,91	15.145,91	99,28 %	38,62	38,62	100,00 %	1.332,09	1.332,09	100,00 %	16.626,62	16.516,62	99,28 %
04H130241	SERVICO DISTRI TAL DE SAUDE, MULHER E ACCAO SOCIAL DE NHAMATANDA	59.029,85	59.029,85	100,00 %	--	--	--	646,82	646,82	100,00 %	59.676,67	59.676,67	100,00 %
04H130341	SERVICO DISTRI TAL DE ACTIVIDADES ECONOMICAS DE NHAMATANDA	4.043,88	4.043,88	100,00 %	--	--	--	55,92	55,92	100,00 %	4.099,80	4.099,80	100,00 %
04H130441	SERVICO DISTRI TAL DE EDUCACAO, JUVENTUDE E TECNOLOGIA DE NHAMATANDA	255.787,86	255.787,86	100,00 %	--	--	--	0,00	0,00	--	255.787,86	255.787,86	100,00 %
04H130541	SERVICO DISTRI TAL DE PLANEAMENTO E INFRA-ESTRUTURAS DE NHAMATANDA	3.843,99	3.843,99	100,00 %	--	--	--	48,87	48,87	100,00 %	3.892,86	3.892,86	100,00 %
04H206141	SECRETARIA DISTRI TAL DA BEIRA	11.081,24	11.081,24	100,00 %	--	--	--	--	--	--	11.081,24	11.081,24	100,00 %
04H206241	SERVICO DISTRI TAL DE SAUDE, MULHER E ACCAO SOCIAL DA BEIRA	106.469,42	106.469,42	100,00 %	--	--	--	--	--	--	106.469,42	106.469,42	100,00 %
04H206341	SERVICO DISTRI TAL DE PLANEAMENTO E INFRAESTRUTURA DA BEIRA	0,00	0,00	--	--	--	--	--	--	--	0,00	0,00	--
04H206441	SERVICO DISTRI TAL DE EDUCACAO, JUVENTUDE E TECNOLOGIA DA BEIRA	20.546,54	20.546,54	100,00 %	--	--	--	--	--	--	20.546,54	20.546,54	100,00 %
04I020041	SECRETARIA DISTRI TAL DE FUNHALOURO	11.636,70	11.636,70	100,00 %	30,00	30,00	100,00 %	311,23	311,23	100,00 %	11.977,94	11.977,94	100,00 %

CONTA GERAL DO ESTADO DO ANO 2016

Resumo da Despesa de Funcionamento, Segundo as Classificações Orgânica e Fonte de Recursos, em Comparação com a Dotação Orçamental

Âmbito: Central, Provincial, Distrital e Autárquico

Posição: 31-12-2016

Classificação Orgânica		Receitas Ordinárias			Receitas Consignadas			Receitas Próprias			Total		
Código	Descrição	Dotação Final	Realização	%	Dotação Final	Realização	%	Dotação Final	Realização	%	Dotação Final	Realização	%
04I020241	SERVICO DISTRIAL DE SAUDE, MULHER E ACCAO SOCIAL DE FUNHALOURO	15.222,09	15.222,09	100,00 %	--	--	--	31,90	31,90	100,00 %	15.253,98	15.253,98	100,00 %
04I020341	SERVICO DISTRIAL DE ACTIVIDADES ECONOMICAS DE FUNHALOURO	6.234,07	6.234,07	100,00 %	--	--	--	--	--	--	6.234,07	6.234,07	100,00 %
04I020441	SERVICO DISTRIAL DE EDUCACAO, JUVENTUDE E TECNOLOGIA DE FUNHALOURO	76.986,44	76.986,44	100,00 %	--	--	--	280,67	280,67	100,00 %	77.267,11	77.267,11	100,00 %
04I020541	SERVICO DISTRIAL DE PLANEAMENTO E INFRA-ESTRUTURAS DE FUNHALOURO	1.838,24	1.838,24	100,00 %	--	--	--	--	--	--	1.838,24	1.838,24	100,00 %
04I030041	SECRETARIA DISTRIAL DE GOVURO	10.753,43	10.753,43	100,00 %	35,17	35,17	100,00 %	770,76	585,64	75,98 %	11.559,37	11.374,25	100,00 %
04I030241	SERVICO DISTRIAL DE SAUDE, MULHER E ACCAO SOCIAL DE GOVURO	19.101,57	19.101,57	100,00 %	--	--	--	57,00	57,00	100,00 %	19.158,57	19.158,57	100,00 %
04I030341	SERVICO DISTRIAL DE ACTIVIDADES ECONOMICAS DE GOVURO	6.707,41	6.707,41	100,00 %	--	--	--	--	--	--	6.707,41	6.707,41	100,00 %
04I030441	SERVICO DISTRIAL DE EDUCACAO, JUVENTUDE E TECNOLOGIA DE GOVURO	77.964,87	77.964,87	100,00 %	--	--	--	350,03	350,03	100,00 %	78.314,91	78.314,91	100,00 %
04I030541	SERVICO DISTRIAL DE PLANEAMENTO E INFRA-ESTRUTURAS DE GOVURO	1.847,82	1.847,82	100,00 %	--	--	--	--	--	--	1.847,82	1.847,82	100,00 %
04I040041	SECRETARIA DISTRIAL DE HOMOINE	14.733,79	14.733,79	100,00 %	29,38	29,38	100,00 %	845,56	845,56	100,00 %	15.608,72	15.608,72	100,00 %
04I040241	SERVICO DISTRIAL DE SAUDE, MULHER E ACCAO SOCIAL DE HOMOINE	26.353,19	26.353,19	100,00 %	--	--	--	99,57	99,57	100,00 %	26.452,76	26.452,76	100,00 %
04I040341	SERVICO DISTRIAL DE ACTIVIDADES ECONOMICAS DE HOMOINE	8.047,09	8.047,09	100,00 %	--	--	--	--	--	--	8.047,09	8.047,09	100,00 %
04I040441	SERVICO DISTRIAL DE EDUCACAO, JUVENTUDE E TECNOLOGIA DE HOMOINE	256.857,19	256.857,19	100,00 %	--	--	--	2.698,34	2.235,25	82,84 %	259.555,54	259.092,45	100,00 %
04I040541	SERVICO DISTRIAL DE PLANEAMENTO E INFRA-ESTRUTURAS DE HOMOINE	3.288,92	3.276,64	99,63 %	--	--	--	--	--	--	3.288,92	3.276,64	99,63 %
04I050041	SECRETARIA DISTRIAL DE INHARRIME	17.570,16	17.570,16	100,00 %	45,00	45,00	100,00 %	1.434,47	1.434,47	100,00 %	19.049,63	19.049,62	100,00 %
04I050241	SERVICO DISTRIAL DE SAUDE, MULHER E ACCAO SOCIAL DE INHARRIME	26.126,44	26.126,44	100,00 %	--	--	--	109,97	109,97	100,00 %	26.236,41	26.236,41	100,00 %
04I050341	SERVICO DISTRIAL DE ACTIVIDADES ECONOMICAS DE INHARRIME	10.032,19	10.032,19	100,00 %	--	--	--	--	--	--	10.032,19	10.032,19	100,00 %
04I050441	SERVICO DISTRIAL DE EDUCACAO, JUVENTUDE E TECNOLOGIA DE INHARRIME	209.428,50	209.428,50	100,00 %	--	--	--	2.019,43	1.614,43	79,94 %	211.447,93	211.042,93	100,00 %
04I050541	SERVICO DISTRIAL DE PLANEAMENTO E INFRA-ESTRUTURAS DE INHARRIME	3.031,97	3.031,97	100,00 %	--	--	--	--	--	--	3.031,97	3.031,97	100,00 %
04I060041	SECRETARIA DISTRIAL DE INHASSORO	12.392,62	12.392,62	100,00 %	40,00	40,00	100,00 %	606,34	306,34	50,52 %	13.038,95	12.738,95	100,00 %
04I060241	SERVICO DISTRIAL DE SAUDE, MULHER E ACCAO SOCIAL DE INHASSORO	19.665,70	19.665,70	100,00 %	--	--	--	89,57	89,57	100,00 %	19.755,27	19.755,27	100,00 %
04I060341	SERVICO DISTRIAL DE ACTIVIDADES ECONOMICAS DE INHASSORO	9.330,20	9.330,20	100,00 %	--	--	--	--	--	--	9.330,20	9.330,20	100,00 %
04I060441	SERVICO DISTRIAL DE EDUCACAO, JUVENTUDE E TECNOLOGIA DE INHASSORO	107.072,62	107.072,62	100,00 %	--	--	--	515,73	515,73	100,00 %	107.588,35	107.588,35	100,00 %
04I060541	SERVICO DISTRIAL DE PLANEAMENTO E INFRA-ESTRUTURAS DE INHASSORO	2.565,01	2.565,01	100,00 %	--	--	--	--	--	--	2.565,01	2.565,01	100,00 %

CONTA GERAL DO ESTADO DO ANO 2016**Resumo da Despesa de Funcionamento, Segundo as Classificações Orgânica e Fonte de Recursos, em Comparação com a Dotação Orçamental****Âmbito: Central, Provincial, Distrital e Autárquico**

Posição: 31-12-2016

Classificação Orgânica		Receitas Ordinárias			Receitas Consignadas			Receitas Próprias			Total		
Código	Descrição	Dotação Final	Realização	%	Dotação Final	Realização	%	Dotação Final	Realização	%	Dotação Final	Realização	%
04I070041	SECRETARIA DISTRITAL DE JANGAMO	14.089,89	14.089,89	100,00 %	0,00	0,00	--	945,55	945,55	100,00 %	15.035,44	15.035,44	100,00 %
04I070241	SERVICO DISTRITAL DE SAUDE, MULHER E ACCAO SOCIAL DE JANGAMO	25.217,84	25.217,84	100,00 %	--	--	--	94,36	93,94	99,55 %	25.312,20	25.311,78	100,00 %
04I070341	SERVICO DISTRITAL DE ACTIVIDADES ECONOMICAS DE JANGAMO	8.029,05	8.029,05	100,00 %	--	--	--	--	--	--	8.029,05	8.029,05	100,00 %
04I070441	SERVICO DISTRITAL DE EDUCACAO, JUVENTUDE E TECNOLOGIA DE JANGAMO	176.740,68	176.740,68	100,00 %	--	--	--	1.433,45	1.402,10	97,81 %	178.174,13	178.142,79	100,00 %
04I070541	SERVICO DISTRITAL DE PLANEAMENTO E INFRA-ESTRUTURAS DE JANGAMO	3.295,47	3.295,47	100,00 %	--	--	--	6,70	6,70	100,00 %	3.302,17	3.302,17	100,00 %
04I080041	SECRETARIA DISTRITAL DE MABOTE	13.761,65	13.761,65	100,00 %	40,00	40,00	100,00 %	392,74	392,74	100,00 %	14.194,39	14.194,39	100,00 %
04I080241	SERVICO DISTRITAL DE SAUDE, MULHER E ACCAO SOCIAL DE MABOTE	16.612,76	16.612,76	100,00 %	--	--	--	33,04	33,04	100,00 %	16.645,80	16.645,80	100,00 %
04I080341	SERVICO DISTRITAL DE ACTIVIDADES ECONOMICAS DE MABOTE	13.924,23	13.924,23	100,00 %	--	--	--	--	--	--	13.924,23	13.924,23	100,00 %
04I080441	SERVICO DISTRITAL DE EDUCACAO, JUVENTUDE E TECNOLOGIA DE MABOTE	98.660,69	98.660,69	100,00 %	--	--	--	838,76	838,76	100,00 %	99.499,44	99.499,44	100,00 %
04I080541	SERVICO DISTRITAL DE PLANEAMENTO E INFRA-ESTRUTURAS DE MABOTE	1.972,33	1.972,33	100,00 %	--	--	--	--	--	--	1.972,33	1.972,33	100,00 %
04I090041	SECRETARIA DISTRITAL DE MASSINGA	17.684,99	17.684,99	100,00 %	64,80	0,00	0,00 %	1.009,92	1.009,92	100,00 %	18.759,71	18.694,91	100,00 %
04I090241	SERVICO DISTRITAL DE SAUDE, MULHER E ACCAO SOCIAL DE MASSINGA	54.233,47	54.233,47	100,00 %	--	--	--	312,29	312,29	100,00 %	54.545,76	54.545,76	100,00 %
04I090341	SERVICO DISTRITAL DE ACTIVIDADES ECONOMICAS DE MASSINGA	12.313,00	12.313,00	100,00 %	--	--	--	--	--	--	12.313,00	12.313,00	100,00 %
04I090441	SERVICO DISTRITAL DE EDUCACAO, JUVENTUDE E TECNOLOGIA DE MASSINGA	417.856,07	417.856,07	100,00 %	--	--	--	2.330,89	2.330,89	100,00 %	420.186,96	420.186,96	100,00 %
04I090541	SERVICO DISTRITAL DE PLANEAMENTO E INFRA-ESTRUTURAS DE MASSINGA	4.700,87	4.700,87	100,00 %	--	--	--	--	--	--	4.700,87	4.700,87	100,00 %
04I100041	SECRETARIA DISTRITAL DA MAXIXE	7.451,57	7.451,57	100,00 %	--	--	--	--	--	--	7.451,57	7.451,57	100,00 %
04I100341	SERVICO DISTRITAL DE ACTIVIDADES ECONOMICAS DA CIDADE DE MAXIXE - UGB	3.553,61	3.553,61	100,00 %	--	--	--	--	--	--	3.553,61	3.553,61	100,00 %
04I100541	SERVICO DISTRITAL DE PLANEAMENTO E INFRA-ESTRUTURAS DA CIDADE DE MAXIXE - UGB	1.897,25	1.897,25	100,00 %	--	--	--	--	--	--	1.897,25	1.897,25	100,00 %
04I110041	SECRETARIA DISTRITAL DE	15.293,49	15.293,49	100,00 %	13,04	13,04	100,00 %	1.467,56	1.467,56	100,00 %	16.774,09	16.774,09	100,00 %
04I110241	SERVICO DISTRITAL DE SAUDE, MULHER E ACCAO SOCIAL DE MORRUMBENE	30.417,10	30.417,10	100,00 %	--	--	--	210,00	210,00	100,00 %	30.627,10	30.627,10	100,00 %
04I110341	SERVICO DISTRITAL DE ACTIVIDADES ECONOMICAS DE MORRUMBENE	8.914,37	8.914,37	100,00 %	--	--	--	--	--	--	8.914,37	8.914,37	100,00 %
04I110441	SERVICO DISTRITAL DE EDUCACAO, JUVENTUDE E TECNOLOGIA DE MORRUMBENE	273.244,07	273.244,07	100,00 %	--	--	--	1.804,51	1.804,51	100,00 %	275.048,59	275.048,59	100,00 %
04I110541	SERVICO DISTRITAL DE PLANEAMENTO E INFRA-ESTRUTURAS DE MORRUMBENE	2.829,68	2.829,68	100,00 %	--	--	--	--	--	--	2.829,68	2.829,68	100,00 %

CONTA GERAL DO ESTADO DO ANO 2016

Resumo da Despesa de Funcionamento, Segundo as Classificações Orgânica e Fonte de Recursos, em Comparação com a Dotação Orçamental

Âmbito: Central, Provincial, Distrital e Autárquico

Posição: 31-12-2016

Classificação Orgânica		Receitas Ordinárias			Receitas Consignadas			Receitas Próprias			Total		
Código	Descrição	Dotação Final	Realização	%	Dotação Final	Realização	%	Dotação Final	Realização	%	Dotação Final	Realização	%
04I120041	SECRETARIA DISTRITAL DE PANDA	11.692,24	11.692,24	100,00 %	19,31	19,31	100,00 %	612,50	569,69	93,01 %	12.324,04	12.281,24	100,00 %
04I120241	SERVICO DISTRITAL DE SAUDE, MULHER E ACCAO SOCIAL DE PANDA	18.505,94	18.505,94	100,00 %	--	--	--	31,09	31,09	100,00 %	18.537,03	18.537,03	100,00 %
04I120341	SERVICO DISTRITAL DE ACTIVIDADES ECONOMICAS DE PANDA	6.332,91	6.332,91	100,00 %	--	--	--	--	--	--	6.332,91	6.332,91	100,00 %
04I120441	SERVICO DISTRITAL DE EDUCACAO, JUVENTUDE E TECNOLOGIA DE PANDA	89.277,56	89.277,56	100,00 %	--	--	--	365,72	365,72	100,00 %	89.643,27	89.643,27	100,00 %
04I120541	SERVICO DISTRITAL DE PLANEAMENTO E INFRA-ESTRUTURAS DE PANDA	2.986,94	2.986,94	100,00 %	--	--	--	--	--	--	2.986,94	2.986,94	100,00 %
04I130041	SECRETARIA DISTRITAL DE VILANCULOS	18.011,91	18.011,91	100,00 %	53,70	53,70	100,00 %	569,17	569,17	100,00 %	18.634,78	18.634,78	100,00 %
04I130241	SERVICO DISTRITAL DE SAUDE, MULHER E ACCAO SOCIAL DE VILANKULO	57.926,89	57.926,89	100,00 %	--	--	--	169,92	169,92	100,00 %	58.096,80	58.096,80	100,00 %
04I130341	SERVICO DISTRITAL DE ACTIVIDADES ECONOMICAS DE VILANKULO	11.352,61	11.352,61	100,00 %	--	--	--	--	--	--	11.352,61	11.352,61	100,00 %
04I130441	SERVICO DISTRITAL DE EDUCACAO, JUVENTUDE E TECNOLOGIA DE	282.383,61	282.383,61	100,00 %	--	--	--	1.604,39	1.604,39	100,00 %	283.988,00	283.988,00	100,00 %
04I130541	SERVICO DISTRITAL DE PLANEAMENTO E INFRA-ESTRUTURAS DE VILANKULO	5.987,62	5.987,62	100,00 %	--	--	--	--	--	--	5.987,62	5.987,62	100,00 %
04I140041	SECRETARIA DISTRITAL DE ZAVALA	15.014,49	15.014,49	100,00 %	72,02	72,02	100,00 %	556,00	556,00	100,00 %	15.642,51	15.642,51	100,00 %
04I140241	SERVICO DISTRITAL DE SAUDE, MULHER E ACCAO SOCIAL DE ZAVALA	42.204,36	42.204,36	100,00 %	--	--	--	97,57	97,57	100,00 %	42.301,93	42.301,93	100,00 %
04I140341	SERVICO DISTRITAL DE ACTIVIDADES ECONOMICAS DE ZAVALA	5.212,29	5.212,29	100,00 %	--	--	--	--	--	--	5.212,29	5.212,29	100,00 %
04I140441	SERVICO DISTRITAL DE EDUCACAO, JUVENTUDE E TECNOLOGIA DE ZAVALA	252.592,88	252.592,88	100,00 %	--	--	--	2.278,50	2.278,50	100,00 %	254.871,39	254.871,39	100,00 %
04I143741	SERVICO DISTRITAL DE EDUCACAO, JUVENTUDE E TECNOLOGIA DA CIDADE DE MAXIXE	332.646,52	332.458,04	99,94 %	--	--	--	6.287,47	5.496,39	87,42 %	338.933,99	337.954,42	99,94 %
04I143841	SERVICO DISTRITAL DE SAUDE, MULHER E ACCAO SOCIAL DA CIDADE DE MAXIXE	63.456,32	63.456,32	100,00 %	--	--	--	300,00	286,60	95,53 %	63.756,32	63.742,92	100,00 %
04I143941	SERVICO DISTRITAL DE PLANEAMENTO E INFRA-ESTRUTURAS DE ZAVALA	2.155,29	2.155,29	100,00 %	--	--	--	--	--	--	2.155,29	2.155,29	100,00 %
04I145641	SECRETARIA DISTRITAL DE INHAMBANE - UGB	6.030,88	6.030,88	100,00 %	--	--	--	--	--	--	6.030,88	6.030,88	100,00 %
04I145741	SERVICO DISTRITAL DE SAUDE, MULHER E ACCAO SOCIAL DE INHAMBANE	24.670,25	24.670,25	100,00 %	--	--	--	--	--	--	24.670,25	24.670,25	100,00 %
04I145841	SERVICO DISTRITAL DE PLANEAMENTO E INFRAESTRUTURA DE INHAMBANE	2.024,35	2.024,35	100,00 %	--	--	--	--	--	--	2.024,35	2.024,35	100,00 %
04I145941	SERVICO DISTRITAL DE EDUCACAO, JUVENTUDE E TECNOLOGIA DE	188.923,68	188.855,78	99,96 %	--	--	--	3.486,68	3.486,68	100,00 %	192.410,37	192.342,46	99,96 %
04I146041	SERVICO DISTRITAL DE ACTIVIDADES ECONOMICAS DE INHAMBANE	2.421,71	2.421,71	100,00 %	--	--	--	--	--	--	2.421,71	2.421,71	100,00 %
04J020041	SECRETARIA DISTRITAL DE BILENE-MACIA	26.187,66	26.187,66	100,00 %	42,68	42,68	100,00 %	1.676,58	1.676,57	100,00 %	27.906,93	27.906,92	100,00 %
04J020241	SERVICO DISTRITAL DE SAUDE, MULHER E ACCAO SOCIAL DE BILENE-MACIA	36.408,81	36.408,81	100,00 %	--	--	--	255,19	255,19	100,00 %	36.664,00	36.664,00	100,00 %

CONTA GERAL DO ESTADO DO ANO 2016

Resumo da Despesa de Funcionamento, Segundo as Classificações Orgânica e Fonte de Recursos, em Comparação com a Dotação Orçamental

Âmbito: Central, Provincial, Distrital e Autárquico

Posição: 31-12-2016

Classificação Orgânica		Receitas Ordinárias			Receitas Consignadas			Receitas Próprias			Total		
Código	Descrição	Dotação Final	Realização	%	Dotação Final	Realização	%	Dotação Final	Realização	%	Dotação Final	Realização	%
04J020341	SERVICO DISTRIAL DE ACTIVIDADES ECONOMICAS DE BILENE-MACIA	9.995,09	9.995,09	100,00 %	--	--	--	136,15	136,15	100,00 %	10.131,24	10.131,24	100,00 %
04J020441	SERVICO DISTRIAL DE EDUCACAO, JUVENTUDE E TECNOLOGIA DE BILENE-MACIA	269.156,48	269.156,48	100,00 %	--	--	--	2.467,05	2.467,05	100,00 %	271.623,53	271.623,53	100,00 %
04J020541	SERVICO DISTRIAL DE PLANEAMENTO E INFRA-ESTRUTURAS DE BILENE-MACIA	5.582,67	5.582,67	100,00 %	--	--	--	2.500,00	2.500,00	100,00 %	8.082,67	8.082,67	100,00 %
04J030041	SECRETARIA DISTRIAL DE CHIBUTO	23.564,65	23.564,65	100,00 %	67,50	67,50	100,00 %	780,88	780,85	100,00 %	24.413,03	24.413,00	100,00 %
04J030241	SERVICO DISTRIAL DE SAUDE, MULHER E ACCAO SOCIAL DE CHIBUTO	40.284,13	40.284,13	100,00 %	--	--	--	161,86	161,86	100,00 %	40.445,98	40.445,98	100,00 %
04J030341	SERVICO DISTRIAL DE ACTIVIDADES ECONOMICAS DE CHIBUTO	9.136,62	9.136,62	100,00 %	--	--	--	7,40	7,40	100,00 %	9.144,02	9.144,02	100,00 %
04J030441	SERVICO DISTRIAL DE EDUCACAO, JUVENTUDE E TECNOLOGIA DE CHIBUTO	276.573,82	276.573,50	100,00 %	--	--	--	3.539,70	3.539,70	100,00 %	280.113,52	280.113,20	100,00 %
04J030541	SERVICO DISTRIAL DE PLANEAMENTO E INFRA-ESTRUTURAS DE CHIBUTO	3.430,15	3.430,15	100,00 %	--	--	--	67,00	67,00	100,00 %	3.497,15	3.497,15	100,00 %
04J040041	SECRETARIA DISTRIAL DE CHICUALACUALA	12.576,06	12.576,06	100,00 %	23,74	23,74	100,00 %	1.000,00	1.000,00	100,00 %	13.599,80	13.599,80	100,00 %
04J040241	SERVICO DISTRIAL DE SAUDE, MULHER E ACCAO SOCIAL DE CHICUALACUALA	23.081,70	23.081,70	100,00 %	--	--	--	27,75	27,75	100,00 %	23.109,44	23.109,44	100,00 %
04J040341	SERVICO DISTRIAL DE ACTIVIDADES ECONOMICAS DE CHICUALACUALA	5.045,48	5.045,48	100,00 %	--	--	--	23,20	23,20	100,00 %	5.068,68	5.068,68	100,00 %
04J040441	SERVICO DISTRIAL DE EDUCACAO, JUVENTUDE E TECNOLOGIA DE CHICUALACUALA	88.418,96	88.418,96	100,00 %	--	--	--	105,00	105,00	100,00 %	88.523,96	88.523,96	100,00 %
04J040541	SERVICO DISTRIAL DE PLANEAMENTO E INFRA-ESTRUTURAS DA CIDADE DE CHICUALACUALA	2.715,19	2.715,19	100,00 %	--	--	--	37,66	37,66	100,00 %	2.752,85	2.752,85	100,00 %
04J050041	SECRETARIA DISTRIAL DE CHIGUBO	11.483,13	11.483,13	100,00 %	0,00	0,00	--	165,08	165,08	100,00 %	11.648,21	11.648,21	100,00 %
04J050241	SERVICO DISTRIAL DE SAUDE, MULHER E ACCAO SOCIAL DE CHIGUBO	9.757,64	9.757,64	100,00 %	--	--	--	40,00	20,07	50,18 %	9.797,64	9.777,71	100,00 %
04J050341	SERVICO DISTRIAL DE ACTIVIDADES ECONOMICAS DE CHIGUBO	4.678,68	4.678,68	100,00 %	--	--	--	9,78	9,78	100,00 %	4.688,46	4.688,46	100,00 %
04J050441	SERVICO DISTRIAL DE EDUCACAO, JUVENTUDE E TECNOLOGIA DE CHIGUBO	43.727,13	43.727,13	100,00 %	--	--	--	91,85	91,85	100,00 %	43.818,98	43.818,98	100,00 %
04J050541	SERVICO DISTRIAL DE PLANEAMENTO E INFRA-ESTRUTURAS DA CIDADE DE CHIGUBO	4.053,70	4.053,70	100,00 %	--	--	--	0,00	0,00	--	4.053,70	4.053,70	100,00 %
04J060041	SECRETARIA DISTRIAL DE CHOKWE	19.061,03	19.015,16	99,76 %	82,04	82,04	100,00 %	1.352,31	1.352,09	99,98 %	20.495,38	20.449,29	99,76 %
04J060241	SERVICO DISTRIAL DE SAUDE, MULHER E ACCAO SOCIAL DE CHOKWE	77.157,19	77.157,19	100,00 %	--	--	--	168,00	168,00	100,00 %	77.325,19	77.325,19	100,00 %
04J060341	SERVICO DISTRIAL DE ACTIVIDADES ECONOMICAS DE CHOKWE	15.147,36	14.852,89	98,06 %	--	--	--	576,17	50,43	8,75 %	15.723,54	14.903,33	98,06 %
04J060441	SERVICO DISTRIAL DE EDUCACAO, JUVENTUDE E TECNOLOGIA DE CHOKWE	304.841,69	304.841,69	100,00 %	--	--	--	2.748,51	2.098,51	76,35 %	307.590,21	306.940,21	100,00 %

CONTA GERAL DO ESTADO DO ANO 2016

Resumo da Despesa de Funcionamento, Segundo as Classificações Orgânica e Fonte de Recursos, em Comparação com a Dotação Orçamental

Âmbito: Central, Provincial, Distrital e Autárquico

Posição: 31-12-2016

Classificação Orgânica		Receitas Ordinárias			Receitas Consignadas			Receitas Próprias			Total		
Código	Descrição	Dotação Final	Realização	%	Dotação Final	Realização	%	Dotação Final	Realização	%	Dotação Final	Realização	%
04J060541	SERVICO DISTRIAL DE PLANEAMENTO E INFRA-ESTRUTURAS DE CHOKWE	3.386,92	3.386,92	100,00 %	--	--	--	99,68	99,68	100,00 %	3.486,59	3.486,59	100,00 %
04J070041	SECRETARIA DISTRIAL DE GUIJA	17.537,93	17.537,93	100,00 %	74,43	74,43	100,00 %	1.117,87	1.117,87	100,00 %	18.730,23	18.730,23	100,00 %
04J070341	SERVICO DISTRIAL DE ACTIVIDADES ECONOMICAS DE GUIJA	6.390,75	6.384,75	99,91 %	--	--	--	93,87	93,87	100,00 %	6.484,62	6.478,62	99,91 %
04J070441	SERVICO DISTRIAL DE EDUCACAO, JUVENTUDE E TECNOLOGIA DE GUIJA	128.772,67	128.737,65	99,97 %	--	--	--	806,03	336,02	41,69 %	129.578,69	129.073,67	99,97 %
04J080041	SECRETARIA DISTRIAL DE MABALANE	12.950,31	12.950,31	100,00 %	14,87	14,87	100,00 %	1.100,00	1.100,00	100,00 %	14.065,17	14.065,17	100,00 %
04J080241	SERVICO DISTRIAL DE SAUDE, MULHER E ACCAO SOCIAL DE MABALANE	11.855,88	11.855,88	100,00 %	--	--	--	20,00	20,00	100,00 %	11.875,88	11.875,88	100,00 %
04J080341	SERVICO DISTRIAL DE ACTIVIDADES ECONOMICAS DE MABALANE	3.868,33	3.868,33	100,00 %	--	--	--	12,80	12,80	100,00 %	3.881,13	3.881,13	100,00 %
04J080441	SERVICO DISTRIAL DE EDUCACAO, JUVENTUDE E TECNOLOGIA DE	62.151,31	62.151,31	100,00 %	--	--	--	159,72	159,72	100,00 %	62.311,03	62.311,03	100,00 %
04J080541	SERVICO DISTRIAL DE PLANEAMENTO E INFRA-ESTRUTURAS DE MABALANE	2.733,32	2.724,57	99,68 %	--	--	--	50,00	41,10	82,20 %	2.783,32	2.765,67	99,68 %
04J090041	SECRETARIA DISTRIAL DE MANDLAKAZI	22.189,40	22.189,40	100,00 %	0,00	0,00	--	804,69	804,69	100,00 %	22.994,09	22.994,09	100,00 %
04J090241	SERVICO DISTRIAL DE SAUDE, MULHER E ACCAO SOCIAL DE MANDLAKAZE	45.971,03	45.971,03	100,00 %	--	--	--	100,00	52,95	52,95 %	46.071,03	46.023,98	100,00 %
04J090341	SERVICO DISTRIAL DE ACTIVIDADES ECONOMICAS DE MANDLAKAZE	7.507,77	7.507,77	100,00 %	--	--	--	15,48	15,48	100,00 %	7.523,25	7.523,25	100,00 %
04J090441	SERVICO DISTRIAL DE EDUCACAO, JUVENTUDE E TECNOLOGIA DE MANDLAKAZE	280.052,65	280.049,41	100,00 %	--	--	--	941,33	515,08	54,72 %	280.993,99	280.564,49	100,00 %
04J090541	SERVICO DISTRIAL DE PLANEAMENTO E INFRA-ESTRUTURAS DE MANDLAKAZE	3.941,29	3.941,29	100,00 %	--	--	--	0,00	0,00	--	3.941,29	3.941,29	100,00 %
04J100041	SECRETARIA DISTRIAL DE MASSANGENA	13.251,19	13.251,19	100,00 %	--	--	--	50,00	50,00	100,00 %	13.301,19	13.301,19	100,00 %
04J100341	SERVICO DISTRIAL DE ACTIVIDADES ECONOMICAS DE MASSANGENA	3.417,59	3.417,59	100,00 %	--	--	--	0,00	0,00	--	3.417,59	3.417,59	100,00 %
04J100441	SERVICO DISTRIAL DE EDUCACAO, JUVENTUDE E TECNOLOGIA DE MASSANGENA	46.865,67	46.865,67	100,00 %	--	--	--	117,93	117,93	100,00 %	46.983,60	46.983,60	100,00 %
04J100541	SERVICO DISTRIAL DE PLANEAMENTO E INFRA-ESTRUTURAS DE MASSANGENA	3.196,01	3.196,01	100,00 %	--	--	--	20,40	20,40	100,00 %	3.216,41	3.216,41	100,00 %
04J110041	SECRETARIA DISTRIAL DE MASSINGIR	17.897,36	17.897,36	100,00 %	15,34	15,34	100,00 %	900,00	900,00	100,00 %	18.812,70	18.812,70	100,00 %
04J110241	SERVICO DISTRIAL DE SAUDE, MULHER E ACCAO SOCIAL DE MASSINGIR	15.899,35	15.899,35	100,00 %	--	--	--	17,99	17,99	100,00 %	15.917,34	15.917,34	100,00 %
04J110341	SERVICO DISTRIAL DE ACTIVIDADES ECONOMICAS DE MASSINGIR	7.806,93	7.806,93	100,00 %	--	--	--	250,00	250,00	100,00 %	8.056,93	8.056,93	100,00 %
04J110441	SERVICO DISTRIAL DE EDUCACAO, JUVENTUDE E TECNOLOGIA DE	75.658,24	75.646,34	99,98 %	--	--	--	219,41	219,41	100,00 %	75.877,65	75.865,75	99,98 %
04J110541	SERVICO DISTRIAL DE PLANEAMENTO E INFRA-ESTRUTURAS DE MASSINGIR	3.873,45	3.873,45	100,00 %	--	--	--	96,19	96,19	100,00 %	3.969,63	3.969,63	100,00 %

CONTA GERAL DO ESTADO DO ANO 2016

Resumo da Despesa de Funcionamento, Segundo as Classificações Orgânica e Fonte de Recursos, em Comparação com a Dotação Orçamental Âmbito: Central, Provincial, Distrital e Autárquico

Posição: 31-12-2016

Classificação Orgânica		Receitas Ordinárias			Receitas Consignadas			Receitas Próprias			Total		
Código	Descrição	Dotação Final	Realização	%	Dotação Final	Realização	%	Dotação Final	Realização	%	Dotação Final	Realização	%
04J120041	SECRETARIA DISTRITAL DE XAI-XAI	18.392,29	18.392,29	100,00 %	50,45	50,45	100,00 %	1.728,71	1.728,71	100,00 %	20.171,45	20.171,45	100,00 %
04J120241	SERVICO DISTRITAL DE SAUDE, MULHER E ACCAO SOCIAL DE XAI-XAI	42.552,02	42.552,02	100,00 %	--	--	--	380,00	179,77	47,31 %	42.932,02	42.731,79	100,00 %
04J120341	SERVICO DISTRITAL DE ACTIVIDADES ECONOMICAS DE XAI-XAI	10.042,92	10.042,92	100,00 %	--	--	--	60,00	0,00	0,00 %	10.102,92	10.042,92	100,00 %
04J120441	SERVICO DISTRITAL DE EDUCACAO, JUVENTUDE E TECNOLOGIA DE XAI-XAI	348.180,57	348.180,47	100,00 %	--	--	--	3.123,35	2.861,91	91,63 %	351.303,92	351.042,38	100,00 %
04J120541	SERVICO DISTRITAL DE PLANEAMENTO E INFRA-ESTRUTURAS DE XAI-XAI	4.852,33	4.852,33	100,00 %	--	--	--	448,00	448,00	100,00 %	5.300,33	5.300,32	100,00 %
04J129241	SERVICO DISTRITAL DE PLANEAMENTO E INFRA-ESTRUTURA DE GUIJA	3.261,85	3.261,85	100,00 %	--	--	--	35,60	35,60	100,00 %	3.297,45	3.297,45	100,00 %
04J151041	SERVICO DISTRITAL DE SAUDE, MULHER E ACCAO SOCIAL DE GUIJA	19.877,06	19.825,91	99,74 %	--	--	--	99,50	68,43	68,78 %	19.976,56	19.894,34	99,74 %
04J151141	SERVICO DISTRITAL DE SAUDE, MULHER E ACCAO SOCIAL DE MASSANGENA	9.599,15	9.599,15	100,00 %	--	--	--	12,00	0,00	0,00 %	9.611,15	9.599,15	100,00 %
04K020041	SECRETARIA DISTRITAL DE BOANE	26.918,28	26.772,67	99,46 %	89,99	89,99	100,00 %	3.581,89	3.581,89	100,00 %	30.590,16	30.444,55	99,46 %
04K020241	SERVICO DISTRITAL DE SAUDE, MULHER E ACCAO SOCIAL DE BOANE	48.266,63	48.266,63	100,00 %	--	--	--	176,59	176,59	100,00 %	48.443,22	48.443,22	100,00 %
04K020341	SERVICO DISTRITAL DE ACTIVIDADES ECONOMICAS DE BOANE	13.311,83	13.311,83	100,00 %	--	--	--	1.423,48	1.245,00	87,46 %	14.735,31	14.556,83	100,00 %
04K020441	SERVICO DISTRITAL DE EDUCACAO, JUVENTUDE E TECNOLOGIA DE BOANE	436.570,40	436.570,40	100,00 %	--	--	--	8.529,27	3.758,66	44,07 %	445.099,68	440.329,06	100,00 %
04K020541	SERVICO DISTRITAL DE PLANEAMENTO E INFRA-ESTRUTURAS DE BOANE	5.437,87	5.437,87	100,00 %	--	--	--	389,49	389,49	100,00 %	5.827,37	5.827,37	100,00 %
04K030041	SECRETARIA DISTRITAL DE MAGUDE	27.311,40	27.311,40	100,00 %	0,00	0,00	--	1.382,75	1.382,75	100,00 %	28.694,14	28.694,14	100,00 %
04K030241	SERVICO DISTRITAL DE SAUDE, MULHER E ACCAO SOCIAL DE MAGUDE	24.286,01	24.286,01	100,00 %	--	--	--	250,00	102,70	41,08 %	24.536,01	24.388,72	100,00 %
04K030341	SERVICO DISTRITAL DE ACTIVIDADES ECONOMICAS DE MAGUDE	7.587,82	7.587,82	100,00 %	--	--	--	0,00	0,00	--	7.587,82	7.587,82	100,00 %
04K030441	SERVICO DISTRITAL DE EDUCACAO, JUVENTUDE E TECNOLOGIA DE MAGUDE	153.922,34	153.918,69	100,00 %	--	--	--	650,00	400,00	61,54 %	154.572,34	154.318,69	100,00 %
04K030541	SERVICO DISTRITAL DE PLANEAMENTO E INFRA-ESTRUTURAS DE MAGUDE	5.871,39	5.871,39	100,00 %	--	--	--	49,55	49,55	100,00 %	5.920,94	5.920,94	100,00 %
04K040041	SECRETARIA DISTRITAL DE MANHICA	25.280,97	25.280,97	100,00 %	0,00	0,00	--	1.106,92	1.106,92	100,00 %	26.387,89	26.387,89	100,00 %
04K040241	SERVICO DISTRITAL DE SAUDE, MULHER E ACCAO SOCIAL DE MANHICA	68.496,60	68.496,60	100,00 %	--	--	--	158,30	158,30	100,00 %	68.654,90	68.654,90	100,00 %
04K040341	SERVICO DISTRITAL DE ACTIVIDADES ECONOMICAS DE MANHICA	9.899,83	9.899,83	100,00 %	--	--	--	212,18	212,18	100,00 %	10.112,01	10.112,01	100,00 %
04K040441	SERVICO DISTRITAL DE EDUCACAO, JUVENTUDE E TECNOLOGIA DE MANHICA - UGB	362.382,15	362.382,15	100,00 %	--	--	--	4.497,82	4.497,82	100,00 %	366.879,98	366.879,98	100,00 %
04K040541	SERVICO DISTRITAL DE PLANEAMENTO E INFRA-ESTRUTURAS DE MANHICA	4.610,69	4.610,69	100,00 %	--	--	--	--	--	--	4.610,69	4.610,69	100,00 %
04K050041	SECRETARIA DISTRITAL DE MARRACUENE	30.770,39	29.805,18	96,86 %	0,00	0,00	--	4.243,21	2.043,21	48,15 %	35.013,61	31.848,40	96,86 %

CONTA GERAL DO ESTADO DO ANO 2016

Resumo da Despesa de Funcionamento, Segundo as Classificações Orgânica e Fonte de Recursos, em Comparação com a Dotação Orçamental Âmbito: Central, Provincial, Distrital e Autárquico

Posição: 31-12-2016

Classificação Orgânica		Receitas Ordinárias			Receitas Consignadas			Receitas Próprias			Total		
Código	Descrição	Dotação Final	Realização	%	Dotação Final	Realização	%	Dotação Final	Realização	%	Dotação Final	Realização	%
04K050241	SERVICO DISTRIAL DE SAUDE, MULHER E ACCAO SOCIAL DE MARRACUENE	44.607,69	44.607,69	100,00 %	--	--	--	459,37	459,37	100,00 %	45.067,05	45.067,05	100,00 %
04K050341	SERVICO DISTRIAL DE ACTIVIDADES ECONOMICAS DE MARRACUENE	11.559,94	11.559,94	100,00 %	--	--	--	329,90	329,90	100,00 %	11.889,84	11.889,84	100,00 %
04K050441	SERVICO DISTRIAL DE EDUCACAO, JUVENTUDE E TECNOLOGIA DE MARRACUENE	274.440,35	274.415,05	99,99 %	--	--	--	966,45	716,45	74,13 %	275.406,80	275.131,49	99,99 %
04K050541	SERVICO DISTRIAL DE PLANEAMENTO E INFRA-ESTRUTURAS DE MARRACUENE	6.360,01	6.360,01	100,00 %	--	--	--	87,48	87,48	100,00 %	6.447,49	6.447,49	100,00 %
04K060041	SECRETARIA DISTRIAL DE MATUTUINE	24.789,73	24.789,73	100,00 %	0,00	0,00	--	1.608,25	1.058,06	65,79 %	26.397,98	25.847,79	100,00 %
04K060241	SERVICO DISTRIAL DE SAUDE, MULHER E ACCAO SOCIAL DE MATUTUINE	26.455,90	26.455,90	100,00 %	--	--	--	40,00	0,00	0,00 %	26.495,90	26.455,90	100,00 %
04K060341	SERVICO DISTRIAL DE ACTIVIDADES ECONOMICAS DE MATUTUINE	10.289,24	10.289,24	100,00 %	--	--	--	54,00	54,00	100,00 %	10.343,24	10.343,24	100,00 %
04K060441	SERVICO DISTRIAL DE EDUCACAO, JUVENTUDE E TECNOLOGIA DE	143.608,94	143.608,94	100,00 %	--	--	--	1.010,60	1.010,60	100,00 %	144.619,54	144.619,54	100,00 %
04K060541	SERVICO DISTRIAL DE PLANEAMENTO E INFRA-ESTRUTURAS DE MATUTUINE	5.993,26	5.993,26	100,00 %	--	--	--	0,00	0,00	--	5.993,26	5.993,26	100,00 %
04K070041	SECRETARIA DISTRIAL DE MOAMBA	26.435,32	26.435,32	100,00 %	162,11	162,11	100,00 %	3.127,27	3.123,97	99,89 %	29.724,70	29.721,39	100,00 %
04K070241	SERVICO DISTRIAL DE SAUDE, MULHER E ACCAO SOCIAL DE MOAMBA	37.147,10	36.994,42	99,59 %	--	--	--	0,00	0,00	--	37.147,10	36.994,42	99,59 %
04K070341	SERVICO DISTRIAL DE ACTIVIDADES ECONOMICAS DE MOAMBA	10.493,15	10.493,15	100,00 %	--	--	--	205,00	205,00	100,00 %	10.698,15	10.698,15	100,00 %
04K070441	SERVICO DISTRIAL DE EDUCACAO, JUVENTUDE E TECNOLOGIA DA MOAMBA	150.305,02	150.305,02	100,00 %	--	--	--	1.027,90	967,90	94,16 %	151.332,91	151.272,91	100,00 %
04K070541	SERVICO DISTRIAL DE PLANEAMENTO E INFRA-ESTRUTURAS DE MOAMBA	5.700,14	5.700,14	100,00 %	--	--	--	0,00	0,00	--	5.700,14	5.700,14	100,00 %
04K080041	SECRETARIA DISTRIAL DE NAMAACHA	18.765,42	18.765,42	100,00 %	119,34	119,34	100,00 %	434,26	434,26	100,00 %	19.319,02	19.319,02	100,00 %
04K080241	SERVICO DISTRIAL DE SAUDE, MULHER E ACCAO SOCIAL DE NAMAACHA	22.593,43	22.593,43	100,00 %	--	--	--	8,85	8,85	100,00 %	22.602,28	22.602,28	100,00 %
04K080341	SERVICO DISTRIAL DE ACTIVIDADES ECONOMICAS DE NAMAACHA	12.656,91	12.656,91	100,00 %	--	--	--	185,29	185,29	100,00 %	12.842,19	12.842,19	100,00 %
04K080441	SERVICO DISTRIAL DE EDUCACAO, JUVENTUDE E TECNOLOGIA DE	154.990,66	154.990,66	100,00 %	--	--	--	2.117,90	1.614,69	76,24 %	157.108,57	156.605,35	100,00 %
04K080541	SERVICO DISTRIAL DE PLANEAMENTO E INFRA-ESTRUTURAS DE NAMAACHA	4.752,31	4.752,31	100,00 %	--	--	--	146,55	97,11	66,27 %	4.898,86	4.849,42	100,00 %
04K212941	SECRETARIA DISTRIAL DA MATOLA - UGB	13.984,82	13.984,82	100,00 %	--	--	--	--	--	--	13.984,82	13.984,82	100,00 %
04K213041	SERVICO DISTRIAL DE SAUDE, MULHER E ACCAO SOCIAL DA MATOLA	93.532,32	93.532,32	100,00 %	--	--	--	--	--	--	93.532,32	93.532,32	100,00 %
04K213241	SERVICO DISTRIAL DE EDUCACAO, JUVENTUDE E TECNOLOGIA DA MATOLA	20.704,78	20.704,78	100,00 %	--	--	--	--	--	--	20.704,78	20.704,78	100,00 %
04K213341	SERVICO DISTRIAL DE ACTIVIDADES ECONOMICAS DA MATOLA	6.447,17	6.447,17	100,00 %	--	--	--	--	--	--	6.447,17	6.447,17	100,00 %
05A000141	ASSEMBLEIA DA REPUBLICA	1.085.210,38	1.085.210,38	100,00 %	--	--	--	--	--	--	1.085.210,38	1.085.210,38	100,00 %

CONTA GERAL DO ESTADO DO ANO 2016

Resumo da Despesa de Funcionamento, Segundo as Classificações Orgânica e Fonte de Recursos, em Comparação com a Dotação Orçamental

Âmbito: Central, Provincial, Distrital e Autárquico

Posição: 31-12-2016

Classificação Orgânica		Receitas Ordinárias			Receitas Consignadas			Receitas Próprias			Total		
Código	Descrição	Dotação Final	Realização	%	Dotação Final	Realização	%	Dotação Final	Realização	%	Dotação Final	Realização	%
05B000141	ASSEMBLEIA PROVINCIAL DE NIASA	32.077,49	32.077,49	100,00 %	--	--	--	--	--	--	32.077,49	32.077,49	100,00 %
05B000241	DELEGAÇÃO PROVINCIAL DO SECRETARIADO GERAL DA ASSEMBLEIA DA REPUBLICA DE NIASA	5.485,47	5.485,47	100,00 %	--	--	--	--	--	--	5.485,47	5.485,47	100,00 %
05C000141	ASSEMBLEIA PROVINCIAL DE CABO DELGADO	29.145,47	29.145,47	100,00 %	--	--	--	--	--	--	29.145,47	29.145,47	100,00 %
05C000241	DELEGAÇÃO PROVINCIAL DO SECRETARIADO GERAL DA ASSEMBLEIA DA REPUBLICA DE CABO DELGADO	4.160,47	4.160,47	100,00 %	--	--	--	--	--	--	4.160,47	4.160,47	100,00 %
05D000141	ASSEMBLEIA PROVINCIAL DE NAMPULA	26.387,23	26.387,23	100,00 %	--	--	--	--	--	--	26.387,23	26.387,23	100,00 %
05D000241	DELEGAÇÃO PROVINCIAL DO SECRETARIADO GERAL DA ASSEMBLEIA DA REPUBLICA DE NAMPULA	4.725,64	4.725,64	100,00 %	--	--	--	--	--	--	4.725,64	4.725,64	100,00 %
05E000141	ASSEMBLEIA PROVINCIAL DA ZAMBEZIA	38.811,38	38.811,38	100,00 %	--	--	--	--	--	--	38.811,38	38.811,38	100,00 %
05E000241	DELEGAÇÃO PROVINCIAL DO SECRETARIADO GERAL DA ASSEMBLEIA DA REPUBLICA DA ZAMBEZIA	5.107,33	5.107,33	100,00 %	--	--	--	--	--	--	5.107,33	5.107,33	100,00 %
05F000141	ASSEMBLEIA PROVINCIAL DE TETE	36.178,11	36.178,11	100,00 %	--	--	--	--	--	--	36.178,11	36.178,11	100,00 %
05F000241	DELEGAÇÃO PROVINCIAL DO SECRETARIADO GERAL DA ASSEMBLEIA DA REPUBLICA DE TETE - UGB	5.053,90	5.053,90	100,00 %	--	--	--	--	--	--	5.053,90	5.053,90	100,00 %
05G000141	ASSEMBLEIA PROVINCIAL DE MANICA	27.697,34	27.697,34	100,00 %	--	--	--	--	--	--	27.697,34	27.697,34	100,00 %
05G000241	DELEGAÇÃO PROVINCIAL DO SECRETARIADO GERAL DA ASSEMBLEIA DA REPUBLICA DE MANICA	7.317,49	7.317,49	100,00 %	--	--	--	--	--	--	7.317,49	7.317,49	100,00 %
05H000141	ASSEMBLEIA PROVINCIAL DE SOFALA	28.193,42	28.193,42	100,00 %	--	--	--	--	--	--	28.193,42	28.193,42	100,00 %
05H000241	DELEGAÇÃO PROVINCIAL DO SECRETARIADO GERAL DA ASSEMBLEIA DA REPUBLICA DE SOFALA	4.395,39	4.395,39	100,00 %	--	--	--	--	--	--	4.395,39	4.395,39	100,00 %
05I000141	ASSEMBLEIA PROVINCIAL DE INHAMBANE	24.744,44	24.744,44	100,00 %	--	--	--	--	--	--	24.744,44	24.744,44	100,00 %
05I000241	DELEGAÇÃO PROVINCIAL DO SECRETARIADO GERAL DA ASSEMBLEIA DA REPUBLICA DE INHAMBANE	6.527,67	6.527,67	100,00 %	--	--	--	--	--	--	6.527,67	6.527,67	100,00 %
05J000141	ASSEMBLEIA PROVINCIAL DE GAZA	27.718,76	27.718,76	100,00 %	--	--	--	--	--	--	27.718,76	27.718,76	100,00 %
05J000241	DELEGAÇÃO PROVINCIAL DO SECRETARIADO GERAL DA ASSEMBLEIA DA REPUBLICA DE GAZA	5.308,65	5.308,65	100,00 %	--	--	--	--	--	--	5.308,65	5.308,65	100,00 %
05K000141	ASSEMBLEIA PROVINCIAL DE MAPUTO	32.168,00	32.168,00	100,00 %	--	--	--	--	--	--	32.168,00	32.168,00	100,00 %
05K000241	DELEGAÇÃO PROVINCIAL DO SECRETARIADO GERAL DA ASSEMBLEIA DA REPUBLICA DA PROVINCIA DE	7.083,73	7.083,73	100,00 %	--	--	--	--	--	--	7.083,73	7.083,73	100,00 %

CONTA GERAL DO ESTADO DO ANO 2016

Resumo da Despesa de Funcionamento, Segundo as Classificações Orgânica e Fonte de Recursos, em Comparação com a Dotação Orçamental

Âmbito: Central, Provincial, Distrital e Autárquico

Posição: 31-12-2016

Classificação Orgânica		Receitas Ordinárias			Receitas Consignadas			Receitas Próprias			Total		
Código	Descrição	Dotação Final	Realização	%	Dotação Final	Realização	%	Dotação Final	Realização	%	Dotação Final	Realização	%
06A000141	CONSELHO CONSTITUCIONAL	67.942,97	67.942,97	100,00 %	--	--	--	--	--	--	67.942,97	67.942,97	100,00 %
07A000141	TRIBUNAL SUPREMO	142.173,15	142.173,15	100,00 %	--	--	--	--	--	--	142.173,15	142.173,15	100,00 %
07B000141	TRIBUNAL PROVINCIAL DE NIASSA	75.618,10	75.618,10	100,00 %	--	--	--	--	--	--	75.618,10	75.618,10	100,00 %
07C000141	TRIBUNAL PROVINCIAL DE CABO	64.037,36	64.037,36	100,00 %	--	--	--	--	--	--	64.037,36	64.037,36	100,00 %
07D000141	TRIBUNAL PROVINCIAL DE NAMPULA	100.724,92	100.724,92	100,00 %	--	--	--	--	--	--	100.724,92	100.724,92	100,00 %
07D000241	TRIBUNAL PROVINCIAL DO TRABALHO DE NAMPULA	2.548,73	2.548,73	100,00 %	--	--	--	--	--	--	2.548,73	2.548,73	100,00 %
07D000341	TRIBUNAL SUPERIOR DE RECURSO -	37.582,29	34.572,00	91,99 %	--	--	--	--	--	--	37.582,29	34.572,00	91,99 %
07E000141	TRIBUNAL PROVINCIAL DA ZAMBEZIA	64.476,75	64.476,75	100,00 %	--	--	--	--	--	--	64.476,75	64.476,75	100,00 %
07E000241	TRIBUNAL PROVINCIAL DO TRABALHO DA ZAMBEZIA	7.941,66	7.941,66	100,00 %	--	--	--	--	--	--	7.941,66	7.941,66	100,00 %
07F000141	TRIBUNAL PROVINCIAL DE TETE	75.835,00	75.835,00	100,00 %	--	--	--	--	--	--	75.835,00	75.835,00	100,00 %
07G000141	TRIBUNAL PROVINCIAL DE MANICA	63.598,86	63.598,86	100,00 %	--	--	--	--	--	--	63.598,86	63.598,86	100,00 %
07H000141	TRIBUNAL PROVINCIAL DE SOFALA	81.542,49	81.542,49	100,00 %	--	--	--	--	--	--	81.542,49	81.542,49	100,00 %
07H000241	TRIBUNAL PROVINCIAL DO TRABALHO DE SOFALA	2.642,94	2.642,94	100,00 %	--	--	--	--	--	--	2.642,94	2.642,94	100,00 %
07H000441	TRIBUNAL SUPERIOR DE RECURSO - CENTRO	32.037,27	32.037,27	100,00 %	--	--	--	--	--	--	32.037,27	32.037,27	100,00 %
07I000141	TRIBUNAL PROVINCIAL DE INHAMBANE	73.059,72	73.059,72	100,00 %	--	--	--	--	--	--	73.059,72	73.059,72	100,00 %
07J000141	TRIBUNAL PROVINCIAL DE GAZA	62.530,56	62.530,56	100,00 %	--	--	--	--	--	--	62.530,56	62.530,56	100,00 %
07K000141	TRIBUNAL PROVINCIAL DE MAPUTO PROVINCIA	99.447,09	99.447,09	100,00 %	--	--	--	--	--	--	99.447,09	99.447,09	100,00 %
07K000341	TRIBUNAL PROVINCIAL DO TRABALHO DE MAPUTO PROVINCIA	2.535,60	2.535,60	100,00 %	--	--	--	--	--	--	2.535,60	2.535,60	100,00 %
07L000141	TRIBUNAL PROVINCIAL DE MAPUTO CIDADE	126.341,44	126.341,44	100,00 %	--	--	--	--	--	--	126.341,44	126.341,44	100,00 %
07L000241	TRIBUNAL PROVINCIAL DO TRABALHO DE MAPUTO CIDADE	20.859,15	20.859,15	100,00 %	--	--	--	--	--	--	20.859,15	20.859,15	100,00 %
07L000341	TRIBUNAL JUDICIAL DE MENORES DE MAPUTO CIDADE	20.342,80	20.342,80	100,00 %	--	--	--	0,00	0,00	--	20.342,80	20.342,80	100,00 %
07L000441	TRIBUNAL SUPERIOR DE RECURSO - SUL	45.477,77	45.477,77	100,00 %	--	--	--	--	--	--	45.477,77	45.477,77	100,00 %
07L000541	TRIBUNAL DA POLICIA DE MAPUTO	18.683,68	18.683,68	100,00 %	--	--	--	--	--	--	18.683,68	18.683,68	100,00 %
09A000141	CONSELHO SUPERIOR DA MAGISTRATURA JUDICIAL	42.956,02	42.956,02	100,00 %	--	--	--	--	--	--	42.956,02	42.956,02	100,00 %
10A000141	GABINETE DO PROVIDOR DA JUSTICA	24.567,11	24.021,56	97,78 %	--	--	--	--	--	--	24.567,11	24.021,56	97,78 %
11A000141	TRIBUNAL ADMINISTRATIVO	386.237,63	386.237,63	100,00 %	24.543,97	24.543,97	100,00 %	--	--	--	410.781,60	410.781,60	100,00 %
11A000341	CONSELHO SUPERIOR DE	19.955,18	19.955,18	100,00 %	--	--	--	--	--	--	19.955,18	19.955,18	100,00 %

CONTA GERAL DO ESTADO DO ANO 2016

Resumo da Despesa de Funcionamento, Segundo as Classificações Orgânica e Fonte de Recursos, em Comparação com a Dotação Orçamental

Âmbito: Central, Provincial, Distrital e Autárquico

Posição: 31-12-2016

Classificação Orgânica		Receitas Ordinárias			Receitas Consignadas			Receitas Próprias			Total		
Código	Descrição	Dotação Final	Realização	%	Dotação Final	Realização	%	Dotação Final	Realização	%	Dotação Final	Realização	%
	JUDICIAL ADMINISTRATIVA												
11B000141	TRIBUNAL ADMINISTRATIVO PROVINCIAL DE NIASSA - UGB	28.590,33	28.590,33	100,00 %	--	--	--	--	--	--	28.590,33	28.590,33	100,00 %
11C000041	TRIBUNAL ADMINISTRATIVO PROVINCIAL DE CABO DELGADO	24.535,11	24.535,11	100,00 %	--	--	--	--	--	--	24.535,11	24.535,11	100,00 %
11D000141	TRIBUNAL ADMINISTRATIVO PROVINCIAL DE NAMPULA	38.822,44	38.956,08	100,34 %	--	--	--	0,00	0,00	--	38.822,44	38.956,08	100,34 %
11D000241	TRIBUNAL ADUANEIRO DE NAMPULA	10.232,92	10.232,92	100,00 %	--	--	--	--	--	--	10.232,92	10.232,92	100,00 %
11D000341	TRIBUNAL FISCAL DA PROVINCIA DE NAMPULA	14.263,46	14.263,46	100,00 %	--	--	--	--	--	--	14.263,46	14.263,46	100,00 %
11E000141	TRIBUNAL ADMINISTRATIVO PROVINCIAL DA ZAMBEZIA	35.085,16	35.085,16	100,00 %	--	--	--	--	--	--	35.085,16	35.085,16	100,00 %
11E000341	TRIBUNAL FISCAL PROVINCIALDA ZAMBEZIA	10.952,98	10.952,98	100,00 %	--	--	--	--	--	--	10.952,98	10.952,98	100,00 %
11F000341	TRIBUNAL FISCAL DA PROVINCIA DE TETE	13.317,00	13.317,00	100,00 %	--	--	--	--	--	--	13.317,00	13.317,00	100,00 %
11F000441	TRIBUNAL ADMINISTRATIVO PROVINCIAL DE TETE	29.774,83	29.774,83	100,00 %	--	--	--	0,00	0,00	--	29.774,83	29.774,83	100,00 %
11H000141	TRIBUNAL ADMINISTRATIVO PROVINCIAL DE SOFALA	36.798,58	36.798,58	100,00 %	--	--	--	--	--	--	36.798,58	36.798,58	100,00 %
11H000241	TRIBUNAL ADUANEIRO DE SOFALA	10.633,31	10.633,31	100,00 %	--	--	--	--	--	--	10.633,31	10.633,31	100,00 %
11H000341	TRIBUNAL FISCAL DA PROVINCIA DE SOFALA	17.888,84	17.888,84	100,00 %	--	--	--	--	--	--	17.888,84	17.888,84	100,00 %
11I000141	TRIBUNAL ADMINISTRATIVO PROVINCIAL DE INHAMBANE	27.027,47	27.027,47	100,00 %	--	--	--	--	--	--	27.027,47	27.027,47	100,00 %
11I000241	TRIBUNAL ADUANEIRO DE INHAMBANE	3.078,53	3.078,53	100,00 %	--	--	--	--	--	--	3.078,53	3.078,53	100,00 %
11J000041	TRIBUNAL ADMINISTRATIVO PROVINCIAL DE GAZA	23.361,44	23.361,44	100,00 %	--	--	--	--	--	--	23.361,44	23.361,44	100,00 %
11K000141	TRIBUNAL ADMINISTRATIVO PROVINCIAL DE MAPUTO	36.401,36	36.401,36	100,00 %	--	--	--	--	--	--	36.401,36	36.401,36	100,00 %
11K000341	TRIBUNAL FISCAL DA PROVINCIA DE MAPUTO	26.457,82	26.457,82	100,00 %	--	--	--	--	--	--	26.457,82	26.457,82	100,00 %
11L000241	TRIBUNAL ADUANEIRO DE MAPUTO CIDADE	27.343,28	27.343,28	100,00 %	500,00	494,00	98,80 %	--	--	--	27.843,28	27.837,28	100,00 %
11L000341	TRIBUNAL FISCAL DA CIDADE DE MAPUTO	20.155,37	20.155,37	100,00 %	--	--	--	--	--	--	20.155,37	20.155,37	100,00 %
11L000441	TRIBUNAL ADMINISTRATIVO DA CIDADE DE MAPUTO	37.118,85	37.118,85	100,00 %	--	--	--	--	--	--	37.118,85	37.118,85	100,00 %
13A000141	PROCURADORIA GERAL DA REPUBLICA	253.882,17	253.882,17	100,00 %	--	--	--	--	--	--	253.882,17	253.882,17	100,00 %
13A000241	GABINETE CENTRAL DE COMBATE A CORRUPCAO	23.318,57	23.318,57	100,00 %	--	--	--	--	--	--	23.318,57	23.318,57	100,00 %
13B000141	PROCURADORIA PROVINCIAL DE NIASSA	69.939,03	69.939,03	100,00 %	--	--	--	--	--	--	69.939,03	69.939,03	100,00 %
13C000141	PROCURADORIA PROVINCIAL DE CABO DELGADO	70.029,35	70.029,35	100,00 %	--	--	--	--	--	--	70.029,35	70.029,35	100,00 %

CONTA GERAL DO ESTADO DO ANO 2016

Resumo da Despesa de Funcionamento, Segundo as Classificações Orgânica e Fonte de Recursos, em Comparação com a Dotação Orçamental

Âmbito: Central, Provincial, Distrital e Autárquico

Posição: 31-12-2016

Classificação Orgânica		Receitas Ordinárias			Receitas Consignadas			Receitas Próprias			Total		
Código	Descrição	Dotação Final	Realização	%	Dotação Final	Realização	%	Dotação Final	Realização	%	Dotação Final	Realização	%
13D000141	PROCURADORIA PROVINCIAL DE	84.901,45	84.901,45	100,00 %	--	--	--	--	--	--	84.901,45	84.901,45	100,00 %
13D000241	GABINETE PROVINCIAL DE COMBATE A CORRUPCAO DE NAMPULA	12.740,41	12.740,41	100,00 %	--	--	--	--	--	--	12.740,41	12.740,41	100,00 %
13D000841	SUB-PROCURADORIA GERAL DA REPUBLICA DE NAMPULA	23.076,08	23.076,08	100,00 %	--	--	--	--	--	--	23.076,08	23.076,08	100,00 %
13E000141	PROCURADORIA PROVINCIAL DA	80.696,42	80.696,42	100,00 %	--	--	--	--	--	--	80.696,42	80.696,42	100,00 %
13F000141	PROCURADORIA PROVINCIAL DE TETE	70.687,63	70.687,63	100,00 %	--	--	--	--	--	--	70.687,63	70.687,63	100,00 %
13G000141	PROCURADORIA PROVINCIAL DE MANICA	52.993,32	52.993,32	100,00 %	--	--	--	--	--	--	52.993,32	52.993,32	100,00 %
13H000141	PROCURADORIA PROVINCIAL DE SOFALA	84.172,46	84.172,46	100,00 %	--	--	--	--	--	--	84.172,46	84.172,46	100,00 %
13H000241	GABINETE PROVINCIAL DE COMBATE A CORRUPCAO DE SOFALA	11.090,87	11.090,87	100,00 %	--	--	--	--	--	--	11.090,87	11.090,87	100,00 %
13H000841	SUB-PROCURADORIA GERAL DA REPUBLICA DE SOFALA	20.150,30	20.150,30	100,00 %	--	--	--	--	--	--	20.150,30	20.150,30	100,00 %
13I000141	PROCURADORIA PROVINCIAL DE INHAMBANE	55.805,41	55.805,41	100,00 %	--	--	--	--	--	--	55.805,41	55.805,41	100,00 %
13I000241	GABINETE PROVINCIAL DE COMBATE A CORRUPCAO DE INHAMBANE	8.153,15	8.153,15	100,00 %	--	--	--	--	--	--	8.153,15	8.153,15	100,00 %
13J000141	PROCURADORIA PROVINCIAL DE GAZA	53.334,04	53.334,04	100,00 %	--	--	--	--	--	--	53.334,04	53.334,04	100,00 %
13K000141	PROCURADORIA PROVINCIAL DE MAPUTO PROVINCIA	70.836,32	70.776,04	99,91 %	--	--	--	--	--	--	70.836,32	70.776,04	99,91 %
13L000141	PROCURADORIA PROVINCIAL DE MAPUTO CIDADE	84.599,21	84.599,21	100,00 %	--	--	--	--	--	--	84.599,21	84.599,21	100,00 %
13L000841	SUB-PROCURADORIA GERAL DA REPUBLICA DE CIDADE DE MAPUTO	22.266,03	22.266,03	100,00 %	--	--	--	--	--	--	22.266,03	22.266,03	100,00 %
14A000141	CONSELHO SUPERIOR DA MAGISTRATURA DO MINISTERIO PUBLICO	32.821,22	32.821,22	100,00 %	--	--	--	--	--	--	32.821,22	32.821,22	100,00 %
15A000141	MINISTERIO DA DEFESA NACIONAL	562.486,74	562.486,74	100,00 %	--	--	--	8.000,00	0,00	0,00 %	570.486,74	562.486,74	100,00 %
15A000341	FORCAS ARMADAS DE DEFESA DE MOCAMBIQUE	5.919.417,01	5.909.320,27	99,83 %	18.469,03	18.469,03	100,00 %	--	--	--	5.937.886,04	5.927.789,30	99,83 %
15A000441	INSTITUTO SUPERIOR DE ESTUDOS DE DEFESA TENENTE-GENERAL ARMANDO EMILIO GUEBUZA	161.895,07	161.895,07	100,00 %	--	--	--	--	--	--	161.895,07	161.895,07	100,00 %
15A000541	HOSPITAL MILITAR DE MAPUTO	47.809,35	47.809,31	100,00 %	--	--	--	0,00	0,00	--	47.809,35	47.809,31	100,00 %
15A000641	SERVICO CIVICO DE MOCAMBIQUE	165.687,34	165.687,34	100,00 %	--	--	--	--	--	--	165.687,34	165.687,34	100,00 %
15A001241	ACADEMIA MILITAR MARECHAL SAMORA MACHEL	452.297,08	452.297,08	100,00 %	--	--	--	--	--	--	452.297,08	452.297,08	100,00 %
15B000141	CENTRO PROVINCIAL DE RECRUTAMENTO E MOBILIZACAO DE NIASSA	905,70	905,70	100,00 %	--	--	--	--	--	--	905,70	905,70	100,00 %
15C000141	CENTRO PROVINCIAL DE RECRUTAMENTO E MOBILIZACAO DE CABO DELGADO	5.073,33	5.073,33	100,00 %	--	--	--	--	--	--	5.073,33	5.073,33	100,00 %
15D000141	CENTRO PROVINCIAL DE RECRUTAMENTO	3.764,23	3.764,23	100,00 %	--	--	--	--	--	--	3.764,23	3.764,23	100,00 %

CONTA GERAL DO ESTADO DO ANO 2016

Resumo da Despesa de Funcionamento, Segundo as Classificações Orgânica e Fonte de Recursos, em Comparação com a Dotação Orçamental

Âmbito: Central, Provincial, Distrital e Autárquico

Posição: 31-12-2016

Classificação Orgânica		Receitas Ordinárias			Receitas Consignadas			Receitas Próprias			Total		
Código	Descrição	Dotação Final	Realização	%	Dotação Final	Realização	%	Dotação Final	Realização	%	Dotação Final	Realização	%
	E MOBILIZACAO DE NAMPULA												
15D000341	HOSPITAL MILITAR DE NAMPULA	8.369,66	8.369,66	100,00 %	--	--	--	--	--	--	8.369,66	8.369,66	100,00 %
15E000141	CENTRO PROVINCIAL DE RECRUTAMENTO E MOBILIZACAO DA ZAMBEZIA	4.543,51	4.543,51	100,00 %	--	--	--	700,00	700,00	100,00 %	5.243,51	5.243,51	100,00 %
15F000141	CENTRO PROVINCIAL DE RECRUTAMENTO E MOBILIZACAO DE TETE	6.239,47	6.239,47	100,00 %	--	--	--	--	--	--	6.239,47	6.239,47	100,00 %
15G000141	CENTRO PROVINCIAL DE RECRUTAMENTO E MOBILIZACAO DE MANICA	6.037,33	6.037,33	100,00 %	--	--	--	0,00	0,00	--	6.037,33	6.037,33	100,00 %
15H000141	CENTRO PROVINCIAL DE RECRUTAMENTO E MOBILIZACAO DE SOFALA	4.913,72	4.913,72	100,00 %	--	--	--	--	--	--	4.913,72	4.913,72	100,00 %
15I000141	CENTRO PROVINCIAL DE RECRUTAMENTO E MOBILIZACAO DE INHAMBANE	3.127,59	3.127,59	100,00 %	--	--	--	--	--	--	3.127,59	3.127,59	100,00 %
15J000141	CENTRO PROVINCIAL DE RECRUTAMENTO E MOBILIZACAO DE GAZA	5.243,09	5.243,09	100,00 %	--	--	--	480,00	480,00	100,00 %	5.723,09	5.723,09	100,00 %
15K000141	CENTRO PROVINCIAL DE RECRUTAMENTO E MOBILIZACAO DE MAPUTO PROVINCIA	9.997,57	9.997,57	100,00 %	55,77	55,77	100,00 %	515,61	515,61	100,00 %	10.568,95	10.568,95	100,00 %
15K000441	ESCOLA DE SARGENTOS DAS FORÇAS ARMADAS "GENERAL DO EXERCITO ALBERTO JOAQUIM CHIPANDE"	5.100,36	5.100,36	100,00 %	--	--	--	--	--	--	5.100,36	5.100,36	100,00 %
15L000141	CENTRO PROVINCIAL DE RECRUTAMENTO E MOBILIZACAO DE MAPUTO CIDADE	11.064,42	11.064,42	100,00 %	--	--	--	--	--	--	11.064,42	11.064,42	100,00 %
17A000141	MINISTERIO DO INTERIOR	7.939.642,48	7.939.642,48	100,00 %	137.595,62	137.595,62	100,00 %	1.024.568,00	1.024.565,20	100,00 %	9.101.806,10	9.101.803,30	100,00 %
17A000741	DIRECCAO NACIONAL DE MIGRACAO	52.366,56	52.366,56	100,00 %	--	--	--	11.592,21	11.591,84	100,00 %	63.958,77	63.958,40	100,00 %
17A000841	COMANDO GERAL DA POLICIA	756.982,92	756.982,92	100,00 %	--	--	--	--	--	--	756.982,92	756.982,92	100,00 %
17A000941	SERVICO NACIONAL DE SALVACAO PUBLICA	6.949,86	6.949,86	100,00 %	--	--	--	--	--	--	6.949,86	6.949,86	100,00 %
17A001041	FORÇA DE INTERVENÇÃO RÁPIDA	18.606,21	18.606,21	100,00 %	--	--	--	--	--	--	18.606,21	18.606,21	100,00 %
17A001141	ACADEMIA DE CIÊNCIAS POLICIAIS	155.252,18	155.252,18	100,00 %	--	--	--	--	--	--	155.252,18	155.252,18	100,00 %
17A002641	SERVICOS SOCIAIS DA POLICIA DA REPUBLICA DE MOCAMBIQUE	32.526,66	31.530,66	96,94 %	--	--	--	17.500,00	16.500,00	94,29 %	50.026,66	48.030,66	96,94 %
17A002741	DIRECCAO NACIONAL DE IDENTIFICACAO CIVIL	7.593,50	7.593,50	100,00 %	--	--	--	--	--	--	7.593,50	7.593,50	100,00 %
17B000141	COMANDO PROVINCIAL DA PRM DE	26.065,70	26.065,70	100,00 %	--	--	--	--	--	--	26.065,70	26.065,70	100,00 %
17C000141	COMANDO PROVINCIAL DA PRM DE CABO DELGADO	17.428,09	17.428,09	100,00 %	--	--	--	--	--	--	17.428,09	17.428,09	100,00 %
17D000141	COMANDO PROVINCIAL DA PRM DE NAMPULA	46.542,38	46.542,38	100,00 %	--	--	--	--	--	--	46.542,38	46.542,38	100,00 %
17E000141	COMANDO PROVINCIAL DA PRM DA ZAMBEZIA	28.483,81	28.483,81	100,00 %	--	--	--	--	--	--	28.483,81	28.483,81	100,00 %
17F000141	COMANDO PROVINCIAL DA PRM DE TETE	31.854,79	31.854,79	100,00 %	--	--	--	--	--	--	31.854,79	31.854,79	100,00 %
17G000141	COMANDO PROVINCIAL DA PRM DE	23.696,09	23.696,09	100,00 %	--	--	--	--	--	--	23.696,09	23.696,09	100,00 %

CONTA GERAL DO ESTADO DO ANO 2016

Resumo da Despesa de Funcionamento, Segundo as Classificações Orgânica e Fonte de Recursos, em Comparação com a Dotação Orçamental

Âmbito: Central, Provincial, Distrital e Autárquico

Posição: 31-12-2016

Classificação Orgânica		Receitas Ordinárias			Receitas Consignadas			Receitas Próprias			Total		
Código	Descrição	Dotação Final	Realização	%	Dotação Final	Realização	%	Dotação Final	Realização	%	Dotação Final	Realização	%
	MANICA												
17H000141	COMANDO PROVINCIAL DA PRM DE SOFALA	30.964,70	30.964,70	100,00 %	--	--	--	--	--	--	30.964,70	30.964,70	100,00 %
17I000141	COMANDO PROVINCIAL DA PRM DE INHAMBANE	28.312,82	28.312,82	100,00 %	--	--	--	--	--	--	28.312,82	28.312,82	100,00 %
17J000141	COMANDO PROVINCIAL DA PRM DE GAZA	20.651,57	20.651,57	100,00 %	--	--	--	--	--	--	20.651,57	20.651,57	100,00 %
17K000141	COMANDO PROVINCIAL DA PRM DE MAPUTO	29.838,80	29.838,80	100,00 %	--	--	--	--	--	--	29.838,80	29.838,80	100,00 %
17K001041	ESCOLA PRATICA DA PRM - MATALANE	3.436,49	3.436,49	100,00 %	--	--	--	--	--	--	3.436,49	3.436,49	100,00 %
17L000141	COMANDO PROVINCIAL DA PRM DA CIDADE DE MAPUTO	65.734,50	65.734,50	100,00 %	--	--	--	--	--	--	65.734,50	65.734,50	100,00 %
19A000141	SERVICO DE INFORMACAO E SEGURANCA DO ESTADO	1.987.832,18	1.987.832,18	100,00 %	--	--	--	--	--	--	1.987.832,18	1.987.832,18	100,00 %
21A000141	MINISTERIO DOS NEGOCIOS ESTRANGEIROS E COOPERACAO	385.248,05	385.248,05	100,00 %	--	--	--	--	--	--	385.248,05	385.248,05	100,00 %
21A001341	EMBAIXADAS E OUTRAS REPRESENTACOES DIPLOMATICAS	1.377.086,68	1.377.086,68	100,00 %	--	--	--	--	--	--	1.377.086,68	1.377.086,68	100,00 %
21A001441	INSTITUTO NACIONAL DE APOIO AOS REFUGIADOS - UGB	12.812,14	12.812,14	100,00 %	--	--	--	--	--	--	12.812,14	12.812,14	100,00 %
21A002641	INSTITUTO NACIONAL PARA AS COMUNIDADES MOCAMBICANAS NO EXTERIOR	14.922,40	14.922,40	100,00 %	--	--	--	--	--	--	14.922,40	14.922,40	100,00 %
21A002741	INSTITUTO NACIONAL DO MAR E FRONTEIRAS	25.530,56	25.530,56	100,00 %	--	--	--	--	--	--	25.530,56	25.530,56	100,00 %
21A002841	COMISSAO NACIONAL DA SADC	7.334,31	7.334,31	100,00 %	--	--	--	--	--	--	7.334,31	7.334,31	100,00 %
21A002941	COMISSAO INTERMINISTERIAL PARA OS GRANDES EVENTOS	23.419,24	23.301,87	99,50 %	--	--	--	--	--	--	23.419,24	23.301,87	99,50 %
21A003041	INSTITUTO NACIONAL DE DESMINAGEM	11.928,26	11.928,26	100,00 %	--	--	--	--	--	--	11.928,26	11.928,26	100,00 %
21C000141	DELEGAÇÃO PROVINCIAL DO INSTITUTO DE APOIO AOS REFUGIADOS DE CABO DELGADO	3.670,35	3.670,35	100,00 %	--	--	--	--	--	--	3.670,35	3.670,35	100,00 %
21D000141	DELEGAÇÃO PROVINCIAL DO INSTITUTO DE APOIO AOS REFUGIADOS DE NAMPULA	2.982,16	2.982,16	100,00 %	--	--	--	--	--	--	2.982,16	2.982,16	100,00 %
21F000141	DELEGAÇÃO PROVINCIAL DO INSTITUTO DE APOIO AOS REFUGIADOS DE TETE	60.388,00	60.388,00	100,00 %	--	--	--	--	--	--	60.388,00	60.388,00	100,00 %
21H000241	DELEGAÇÃO DO INSTITUTO NACIONAL DE DESMINAGEM DE SOFALA	2.715,88	2.715,88	100,00 %	--	--	--	--	--	--	2.715,88	2.715,88	100,00 %
23A000141	MINISTERIO DA JUSTICA E ASSUNTOS CONSTITUCIONAIS E RELIGIOSOS	135.056,58	135.056,58	100,00 %	--	--	--	--	--	--	135.056,58	135.056,58	100,00 %
23A000541	CADEIA CIVL DE MAPUTO	38.528,77	38.528,77	100,00 %	--	--	--	--	--	--	38.528,77	38.528,77	100,00 %
23A000641	ESTABELECIMENTO PENITENCIARIO ESPECIAL PARA MULHERES	53.598,84	53.598,84	100,00 %	--	--	--	--	--	--	53.598,84	53.598,84	100,00 %
23A000741	SERVICO NACIONAL DAS PRISOES	210.292,51	209.795,84	99,76 %	--	--	--	--	--	--	210.292,51	209.795,84	99,76 %

CONTA GERAL DO ESTADO DO ANO 2016

Resumo da Despesa de Funcionamento, Segundo as Classificações Orgânica e Fonte de Recursos, em Comparação com a Dotação Orçamental

Âmbito: Central, Provincial, Distrital e Autárquico

Posição: 31-12-2016

Classificação Orgânica		Receitas Ordinárias			Receitas Consignadas			Receitas Próprias			Total		
Código	Descrição	Dotação Final	Realização	%	Dotação Final	Realização	%	Dotação Final	Realização	%	Dotação Final	Realização	%
23A000841	PENITENCIARIA ESPECIAL DE MAXIMA SEGURANCA DA MACHAVA	71.965,35	71.965,35	100,00 %	--	--	--	--	--	--	71.965,35	71.965,35	100,00 %
23A000941	CENTRO DE FORMACAO JURIDICA E JUDICIARIA	17.957,53	17.957,53	100,00 %	--	--	--	--	--	--	17.957,53	17.957,53	100,00 %
23A001041	INSTITUTO DO PATROCINIO E ASSISTENCIA JURIDICA	20.308,33	20.308,33	100,00 %	--	--	--	--	--	--	20.308,33	20.308,33	100,00 %
23A001141	ESCOLA SECUNDARIA DA CADEIA CENTRAL DE MAPUTO - UGB	7.887,22	7.887,22	100,00 %	--	--	--	--	--	--	7.887,22	7.887,22	100,00 %
23A001241	CADEIA CENTRAL DE MAPUTO - UGB	134.207,90	134.207,90	100,00 %	--	--	--	--	--	--	134.207,90	134.207,90	100,00 %
23A001541	COMISSAO NACIONAL DOS DIREITOS HUMANOS	5.456,92	5.378,29	98,56 %	--	--	--	--	--	--	5.456,92	5.378,29	98,56 %
23B000141	DIRECCAO PROVINCIAL DA JUSTICA, ASSUNTOS CONSTITUCIONAIS E RELIGIOSOS DE NIASSA	24.229,55	24.229,55	100,00 %	--	--	--	--	--	--	24.229,55	24.229,55	100,00 %
23B000241	CADEIA PROVINCIAL DE NIASSA	59.753,85	59.753,85	100,00 %	--	--	--	--	--	--	59.753,85	59.753,85	100,00 %
23B000441	DELEGAÇÃO DO INSTITUTO DO PATROCÍNIO E ASSISTENCIA JURÍDICA DE NIASSA	13.779,31	13.779,31	100,00 %	--	--	--	--	--	--	13.779,31	13.779,31	100,00 %
23C000141	DIRECCAO PROVINCIAL DA JUSTICA, ASSUNTOS CONSTITUCIONAIS E RELIGIOSOS DE CABO DELGADO	27.341,94	27.341,94	100,00 %	--	--	--	--	--	--	27.341,94	27.341,94	100,00 %
23C000241	CADEIA PROVINCIAL DE CABO DELGADO	68.581,93	68.581,93	100,00 %	--	--	--	--	--	--	68.581,93	68.581,93	100,00 %
23C000441	DELEGAÇÃO DO INSTITUTO DO PATROCÍNIO E ASSISTENCIA JURÍDICA DE CABO DELGADO	10.650,08	10.650,08	100,00 %	--	--	--	--	--	--	10.650,08	10.650,08	100,00 %
23D000141	DIRECCAO PROVINCIAL DA JUSTICA, ASSUNTOS CONSTITUCIONAIS E RELIGIOSOS DE NAMPULA	32.285,40	32.285,40	100,00 %	--	--	--	--	--	--	32.285,40	32.285,40	100,00 %
23D000241	CADEIA PROVINCIAL DE NAMPULA	118.478,03	118.478,03	100,00 %	--	--	--	--	--	--	118.478,03	118.478,03	100,00 %
23D000441	DELEGAÇÃO DO INSTITUTO DO PATROCÍNIO E ASSISTENCIA JURÍDICA DE NAMPULA	18.826,36	18.826,36	100,00 %	--	--	--	--	--	--	18.826,36	18.826,36	100,00 %
23D000941	PENITENCIARIA AGRICOLA E INDUSTRIAL DE NAMPULA	96.117,21	96.117,21	100,00 %	--	--	--	--	--	--	96.117,21	96.117,21	100,00 %
23E000141	DIRECCAO PROVINCIAL DA JUSTICA, ASSUNTOS CONSTITUCIONAIS E RELIGIOSOS DA ZAMBEZIA	39.782,57	39.782,57	100,00 %	--	--	--	--	--	--	39.782,57	39.782,57	100,00 %
23E000241	CADEIA PROVINCIAL DA ZAMBEZIA	75.341,79	75.341,79	100,00 %	--	--	--	--	--	--	75.341,79	75.341,79	100,00 %
23E000441	DELEGAÇÃO DO INSTITUTO DO PATROCÍNIO E ASSISTENCIA JURÍDICA DA ZAMBEZIA	9.559,17	9.559,17	100,00 %	--	--	--	--	--	--	9.559,17	9.559,17	100,00 %
23F000141	DIRECCAO PROVINCIAL DA JUSTICA, ASSUNTOS CONSTITUCIONAIS E RELIGIOSOS DE TETE	34.609,41	34.609,41	100,00 %	--	--	--	--	--	--	34.609,41	34.609,41	100,00 %

CONTA GERAL DO ESTADO DO ANO 2016

Resumo da Despesa de Funcionamento, Segundo as Classificações Orgânica e Fonte de Recursos, em Comparação com a Dotação Orçamental

Âmbito: Central, Provincial, Distrital e Autárquico

Posição: 31-12-2016

Classificação Orgânica		Receitas Ordinárias			Receitas Consignadas			Receitas Próprias			Total		
Código	Descrição	Dotação Final	Realização	%	Dotação Final	Realização	%	Dotação Final	Realização	%	Dotação Final	Realização	%
23F000241	CADEIA PROVINCIAL DE TETE	67.674,75	67.674,75	100,00 %	--	--	--	--	--	--	67.674,75	67.674,75	100,00 %
23F000441	DELEGAÇÃO DO INSTITUTO DO PATROCÍNIO E ASSISTENCIA JURÍDICA DE TETE	9.236,36	9.236,36	100,00 %	--	--	--	--	--	--	9.236,36	9.236,36	100,00 %
23G000141	DIRECCAO PROVINCIAL DA JUSTICA, ASSUNTOS CONSTITUCIONAIS E RELIGIOSOS DE MANICA	26.269,09	26.269,09	100,00 %	--	--	--	--	--	--	26.269,09	26.269,09	100,00 %
23G000441	DELEGAÇÃO DO INSTITUTO DO PATROCÍNIO E ASSISTENCIA JURÍDICA DE MANICA	5.905,28	5.905,28	100,00 %	--	--	--	--	--	--	5.905,28	5.905,28	100,00 %
23G000941	PENITENCIARIA AGRICOLA DE CHIMOIO (MANICA)	76.061,82	76.061,82	100,00 %	--	--	--	--	--	--	76.061,82	76.061,82	100,00 %
23H000141	DIRECCAO PROVINCIAL DA JUSTICA, ASSUNTOS CONSTITUCIONAIS E RELIGIOSOS DE SOFALA	22.661,26	22.661,26	100,00 %	--	--	--	--	--	--	22.661,26	22.661,26	100,00 %
23H000241	CADEIA PROVINCIAL DE SOFALA	77.128,14	77.128,14	100,00 %	--	--	--	--	--	--	77.128,14	77.128,14	100,00 %
23H000441	DELEGAÇÃO DO INSTITUTO DO PATROCÍNIO E ASSISTENCIA JURÍDICA DE SOFALA	7.639,73	7.639,73	100,00 %	--	--	--	--	--	--	7.639,73	7.639,73	100,00 %
23I000141	DIRECCAO PROVINCIAL DA JUSTICA, ASSUNTOS CONSTITUCIONAIS E RELIGIOSOS DE INHAMBANE	24.368,30	24.368,30	100,00 %	--	--	--	--	--	--	24.368,30	24.368,30	100,00 %
23I000241	CADEIA PROVINCIAL DE INHAMBANE	70.405,74	70.405,74	100,00 %	--	--	--	--	--	--	70.405,74	70.405,74	100,00 %
23I000441	DELEGAÇÃO DO INSTITUTO DO PATROCÍNIO E ASSISTENCIA JURÍDICA DE INHAMBANE	5.688,70	5.688,70	100,00 %	--	--	--	--	--	--	5.688,70	5.688,70	100,00 %
23J000141	DIRECCAO PROVINCIAL DA JUSTICA, ASSUNTOS CONSTITUCIONAIS E RELIGIOSOS DE GAZA	28.657,70	28.657,70	100,00 %	--	--	--	--	--	--	28.657,70	28.657,70	100,00 %
23J000241	CADEIA PROVINCIAL DE GAZA	70.958,07	70.958,07	100,00 %	--	--	--	--	--	--	70.958,07	70.958,07	100,00 %
23J000441	DELEGAÇÃO DO INSTITUTO DO PATROCÍNIO E ASSISTENCIA JURÍDICA DE GAZA	6.348,30	6.348,30	100,00 %	--	--	--	--	--	--	6.348,30	6.348,30	100,00 %
23J000941	PENITENCIARIA AGRICOLA DE MABALANE (GAZA)	65.874,80	65.874,80	100,00 %	--	--	--	--	--	--	65.874,80	65.874,80	100,00 %
23K000141	DIRECCAO PROVINCIAL DA JUSTICA, ASSUNTOS CONSTITUCIONAIS E RELIGIOSOS DE MAPUTO PROVINCIA	54.829,27	54.829,27	100,00 %	--	--	--	--	--	--	54.829,27	54.829,27	100,00 %
23K000441	DELEGAÇÃO DO INSTITUTO DO PATROCÍNIO E ASSISTENCIA JURÍDICA DE MAPUTO PROVINCIA	22.322,17	22.322,17	100,00 %	--	--	--	--	--	--	22.322,17	22.322,17	100,00 %
23K080741	ESTABELECIMENTO PRISIONAL DE RECUPERACAO JUVENIL DE BOANE	29.308,66	29.308,66	100,00 %	--	--	--	--	--	--	29.308,66	29.308,66	100,00 %
23L000141	DIRECCAO PROVINCIAL DA JUSTICA, ASSUNTOS CONSTITUCIONAIS E	47.027,42	47.027,42	100,00 %	--	--	--	--	--	--	47.027,42	47.027,42	100,00 %

CONTA GERAL DO ESTADO DO ANO 2016

Resumo da Despesa de Funcionamento, Segundo as Classificações Orgânica e Fonte de Recursos, em Comparação com a Dotação Orçamental

Âmbito: Central, Provincial, Distrital e Autárquico

Posição: 31-12-2016

Classificação Orgânica		Receitas Ordinárias			Receitas Consignadas			Receitas Próprias			Total		
Código	Descrição	Dotação Final	Realização	%	Dotação Final	Realização	%	Dotação Final	Realização	%	Dotação Final	Realização	%
	RELIGIOSOS DE MAPUTO CIDADE												
23L000441	DELEGAÇÃO DO INSTITUTO DO PATROCÍNIO E ASSISTÊNCIA JURÍDICA DE MAPUTO CIDADE	13.211,70	13.211,70	100,00 %	--	--	--	--	--	--	13.211,70	13.211,70	100,00 %
25A000141	MINISTÉRIO DA ADMINISTRAÇÃO ESTADUAL E FUNÇÃO PÚBLICA	183.327,32	183.327,32	100,00 %	--	--	--	--	--	--	183.327,32	183.327,32	100,00 %
25A001241	COMISSÃO NACIONAL DE ELEIÇÕES	62.476,33	62.476,33	100,00 %	--	--	--	--	--	--	62.476,33	62.476,33	100,00 %
25A001341	INSTITUTO DE NOMES GEOGRÁFICOS DE MOCIMBIQUE	11.171,43	11.171,43	100,00 %	--	--	--	--	--	--	11.171,43	11.171,43	100,00 %
25A001541	SECRETARIADO TÉCNICO DE ADMINISTRAÇÃO ELEITORAL	58.352,68	58.352,68	100,00 %	--	--	--	--	--	--	58.352,68	58.352,68	100,00 %
25A001641	INSTITUTO NACIONAL DE GESTÃO DAS CALAMIDADES	224.048,05	224.048,05	100,00 %	--	--	--	--	--	--	224.048,05	224.048,05	100,00 %
25A002441	INSTITUTO SUPERIOR DE ADMINISTRAÇÃO PÚBLICA	44.633,07	44.633,07	100,00 %	--	--	--	5.916,63	2.984,40	50,44 %	50.549,69	47.617,46	100,00 %
25A002541	CENTRO DE DOCUMENTAÇÃO E INFORMAÇÃO DE MOCIMBIQUE	15.174,64	15.174,64	100,00 %	--	--	--	--	--	--	15.174,64	15.174,64	100,00 %
25B000141	SECRETARIA PROVINCIAL DE NIASSA	30.319,67	30.319,67	100,00 %	--	--	--	--	--	--	30.319,67	30.319,67	100,00 %
25B000241	DELEGAÇÃO PROVINCIAL DO SECRETARIADO TÉCNICO DA ADMINISTRAÇÃO ELEITORAL DE NIASSA	15.285,86	15.285,86	100,00 %	--	--	--	--	--	--	15.285,86	15.285,86	100,00 %
25B000341	DELEGAÇÃO DO INSTITUTO NACIONAL DE GESTÃO DAS CALAMIDADES DE NIASSA	8.053,36	8.053,36	100,00 %	--	--	--	--	--	--	8.053,36	8.053,36	100,00 %
25B001041	INSTITUTO DE FORMAÇÃO EM ADMINISTRAÇÃO PÚBLICA E AUTÁRQUICA DO NIASSA	29.064,37	29.064,37	100,00 %	--	--	--	1.465,53	1.465,53	100,00 %	30.529,90	30.529,90	100,00 %
25C000141	SECRETARIA PROVINCIAL DE CABO DELGADO	30.032,58	30.032,58	100,00 %	--	--	--	--	--	--	30.032,58	30.032,58	100,00 %
25C000241	DELEGAÇÃO PROVINCIAL DO SECRETARIADO TÉCNICO DA ADMINISTRAÇÃO ELEITORAL DE CABO DELGADO	15.746,98	15.746,98	100,00 %	--	--	--	--	--	--	15.746,98	15.746,98	100,00 %
25C000341	DELEGAÇÃO DO INSTITUTO NACIONAL DE GESTÃO DAS CALAMIDADES DE CABO DELGADO	6.635,04	6.635,04	100,00 %	--	--	--	--	--	--	6.635,04	6.635,04	100,00 %
25D000141	SECRETARIA PROVINCIAL DE NAMPULA	35.730,47	35.730,47	100,00 %	--	--	--	--	--	--	35.730,47	35.730,47	100,00 %
25D000241	DELEGAÇÃO PROVINCIAL DO SECRETARIADO TÉCNICO DA ADMINISTRAÇÃO ELEITORAL DE NAMPULA	26.588,71	26.588,71	100,00 %	--	--	--	--	--	--	26.588,71	26.588,71	100,00 %
25D000341	DELEGAÇÃO DO INSTITUTO NACIONAL DE GESTÃO DAS CALAMIDADES DE NAMPULA	23.505,40	23.453,69	99,78 %	--	--	--	--	--	--	23.505,40	23.453,69	99,78 %
25D003141	DIREÇÃO REGIONAL DO INGC NORTE EM NAMPULA	3.511,75	3.511,75	100,00 %	--	--	--	--	--	--	3.511,75	3.511,75	100,00 %
25E000141	SECRETARIA PROVINCIAL DA ZAMBEZIA	32.378,64	32.378,64	100,00 %	--	--	--	--	--	--	32.378,64	32.378,64	100,00 %

CONTA GERAL DO ESTADO DO ANO 2016

Resumo da Despesa de Funcionamento, Segundo as Classificações Orgânica e Fonte de Recursos, em Comparação com a Dotação Orçamental

Âmbito: Central, Provincial, Distrital e Autárquico

Posição: 31-12-2016

Classificação Orgânica		Receitas Ordinárias			Receitas Consignadas			Receitas Próprias			Total		
Código	Descrição	Dotação Final	Realização	%	Dotação Final	Realização	%	Dotação Final	Realização	%	Dotação Final	Realização	%
25E000241	DELEGAÇÃO PROVINCIAL DO SECRETARIADO TECNICO DA ADMINISTRACAO ELEITORAL DA	14.073,62	14.073,62	100,00 %	--	--	--	--	--	--	14.073,62	14.073,62	100,00 %
25E000341	DELEGAÇÃO DO INSTITUTO NACIONAL DE GESTAO DAS CALAMIDADES DA ZAMBEZIA	11.628,91	11.628,91	100,00 %	--	--	--	--	--	--	11.628,91	11.628,91	100,00 %
25F000141	SECRETARIA PROVINCIAL DE TETE	28.436,45	28.436,45	100,00 %	--	--	--	--	--	--	28.436,45	28.436,45	100,00 %
25F000241	DELEGAÇÃO PROVINCIAL DO SECRETARIADO TECNICO DA ADMINISTRACAO ELEITORAL DE TETE	15.158,51	15.158,51	100,00 %	--	--	--	--	--	--	15.158,51	15.158,51	100,00 %
25F000341	DELEGAÇÃO DO INSTITUTO NACIONAL DE GESTAO DAS CALAMIDADES DE TETE	142.659,22	142.659,22	100,00 %	--	--	--	--	--	--	142.659,22	142.659,22	100,00 %
25G000141	SECRETARIA PROVINCIAL DE MANICA	40.747,01	40.747,01	100,00 %	--	--	--	--	--	--	40.747,01	40.747,01	100,00 %
25G000241	DELEGAÇÃO PROVINCIAL DO SECRETARIADO TECNICO DA ADMINISTRACAO ELEITORAL DE MANICA	30.880,42	30.880,42	100,00 %	--	--	--	--	--	--	30.880,42	30.880,42	100,00 %
25G000341	DELEGAÇÃO DO INSTITUTO NACIONAL DE GESTAO DAS CALAMIDADES DE MANICA	12.177,09	12.177,09	100,00 %	--	--	--	--	--	--	12.177,09	12.177,09	100,00 %
25H000141	SECRETARIA PROVINCIAL DE SOFALA	33.496,81	33.496,81	100,00 %	--	--	--	--	--	--	33.496,81	33.496,81	100,00 %
25H000241	DELEGAÇÃO PROVINCIAL DO SECRETARIADO TECNICO DA ADMINISTRACAO ELEITORAL DE SOFALA	14.016,30	14.016,30	100,00 %	--	--	--	--	--	--	14.016,30	14.016,30	100,00 %
25H000341	DELEGAÇÃO DO INSTITUTO NACIONAL DE GESTAO DAS CALAMIDADES DE SOFALA	12.403,24	12.403,24	100,00 %	--	--	--	--	--	--	12.403,24	12.403,24	100,00 %
25H001041	INSTITUTO DE FORMACAO EM ADMINISTRACAO PUBLICA E AUTARQUICA DE SOFALA	16.546,24	16.546,24	100,00 %	--	--	--	305,50	0,00	0,00 %	16.851,74	16.546,24	100,00 %
25H003741	DIRECCAO REGIONAL CENTRO DO INGC EM SOFALA	5.908,16	5.908,16	100,00 %	--	--	--	--	--	--	5.908,16	5.908,16	100,00 %
25I000141	SECRETARIA PROVINCIAL DE INHAMBANE	47.179,24	47.179,24	100,00 %	--	--	--	--	--	--	47.179,24	47.179,24	100,00 %
25I000241	DELEGAÇÃO PROVINCIAL DO SECRETARIADO TECNICO DA ADMINISTRACAO ELEITORAL DE INHAMBANE	13.765,97	13.765,97	100,00 %	--	--	--	--	--	--	13.765,97	13.765,97	100,00 %
25I000341	DELEGAÇÃO DO INSTITUTO NACIONAL DE GESTAO DAS CALAMIDADES DE INHAMBANE	7.527,21	7.527,21	100,00 %	--	--	--	--	--	--	7.527,21	7.527,21	100,00 %
25I000441	DIRECCAO REGIONAL SUL DO INGC SUL INHAMBANE	4.037,20	4.037,20	100,00 %	--	--	--	--	--	--	4.037,20	4.037,20	100,00 %
25J000141	SECRETARIA PROVINCIAL DE GAZA	22.875,43	22.875,43	100,00 %	--	--	--	--	--	--	22.875,43	22.875,43	100,00 %
25J000241	DELEGAÇÃO PROVINCIAL DO SECRETARIADO TECNICO DA ADMINISTRACAO ELEITORAL DE GAZA	9.879,26	9.879,26	100,00 %	--	--	--	--	--	--	9.879,26	9.879,26	100,00 %
25J000341	DELEGAÇÃO DO INSTITUTO NACIONAL DE GESTAO DAS CALAMIDADES DE GAZA	10.632,32	10.632,32	100,00 %	--	--	--	--	--	--	10.632,32	10.632,32	100,00 %

CONTA GERAL DO ESTADO DO ANO 2016

Resumo da Despesa de Funcionamento, Segundo as Classificações Orgânica e Fonte de Recursos, em Comparação com a Dotação Orçamental

Âmbito: Central, Provincial, Distrital e Autárquico

Posição: 31-12-2016

Classificação Orgânica		Receitas Ordinárias			Receitas Consignadas			Receitas Próprias			Total		
Código	Descrição	Dotação Final	Realização	%	Dotação Final	Realização	%	Dotação Final	Realização	%	Dotação Final	Realização	%
25K000141	SECRETARIA PROVINCIAL DE MAPUTO PROVINCIA	31.705,49	31.705,49	100,00 %	--	--	--	--	--	--	31.705,49	31.705,49	100,00 %
25K000241	DELEGAÇÃO PROVINCIAL DO SECRETARIADO TECNICO DA ADMINISTRACAO ELEITORAL DE MAPUTO PROVINCIA	42.426,96	42.426,96	100,00 %	--	--	--	--	--	--	42.426,96	42.426,96	100,00 %
25K000341	DELEGAÇÃO DO INSTITUTO NACIONAL DE GESTAO DAS CALAMIDADES DE MAPUTO PROVINCIA	11.913,34	11.913,34	100,00 %	--	--	--	--	--	--	11.913,34	11.913,34	100,00 %
25K001041	INSTITUTO DE FORMACAO EM ADMINISTRACAO PUBLICA E AUTARQUICA DA PROVINCIA DE MAPUTO	29.270,86	29.270,86	100,00 %	--	--	--	8.989,11	8.988,44	99,99 %	38.259,97	38.259,30	100,00 %
25L000141	SECRETARIA PROVINCIAL DE MAPUTO CIDADE	24.972,56	24.972,56	100,00 %	--	--	--	--	--	--	24.972,56	24.972,56	100,00 %
25L000241	DELEGAÇÃO PROVINCIAL DO SECRETARIADO TECNICO DA ADMINISTRACAO ELEITORAL DE MAPUTO CIDADE	15.579,66	15.579,66	100,00 %	--	--	--	--	--	--	15.579,66	15.579,66	100,00 %
25L001941	DELEGAÇÃO DO INSTITUTO NACIONAL DE GESTAO DAS CALAMIDADES DE MAPUTO CIDADE	1.464,77	1.427,81	97,48 %	--	--	--	--	--	--	1.464,77	1.427,81	97,48 %
27A000141	MINISTERIO DA ECONOMIA E FINANÇAS	2.652.921,73	2.650.685,41	99,92 %	--	--	--	--	--	--	2.652.921,73	2.650.685,41	99,92 %
27A001241	INSPECCAO GERAL DE FINANÇAS	87.484,05	87.484,05	100,00 %	--	--	--	--	--	--	87.484,05	87.484,05	100,00 %
27A001541	INSPECCAO GERAL DE JOGOS	18.557,02	18.557,02	100,00 %	24.657,31	22.298,31	90,43 %	0,00	0,00	--	43.214,32	40.855,33	100,00 %
27A001641	INSTITUTO DE GESTAO DAS PARTICIPACOES DO ESTADO	0,00	0,00	--	74.771,92	74.771,92	100,00 %	0,00	0,00	--	74.771,92	74.771,92	--
27A001741	GABINETE DE INFORMACAO FINANCEIRA DE MOCAMBIQUE	23.292,93	23.292,93	100,00 %	--	--	--	--	--	--	23.292,93	23.292,93	100,00 %
27A002041	COMISSAO DE RELACOES ECONOMICAS E EXTERIORES	0,00	0,00	--	--	--	--	--	--	--	0,00	0,00	--
27A002141	BOLSA DE VALORES DE MOCAMBIQUE	6.484,40	6.484,40	100,00 %	--	--	--	--	--	--	6.484,40	6.484,40	100,00 %
27A002241	AUTORIDADE TRIBUTARIA DE MOCAMBIQUE	3.742.223,37	3.742.223,37	100,00 %	31.219,12	31.215,48	99,99 %	34.612,44	34.608,51	99,99 %	3.808.054,92	3.808.047,35	100,00 %
27A002541	DIRECCAO GERAL DA ADMINISTRACAO TRIBUTARIA DOS IMPOSTOS - (INCLUI IRPS E IRPC)	94.485,50	94.485,50	100,00 %	--	--	--	--	--	--	94.485,50	94.485,50	100,00 %
27A005241	INSTITUTO DE SUPERVISAO DE SEGUROS DE MOCAMBIQUE	11.677,94	11.677,94	100,00 %	40.020,94	39.755,85	99,34 %	--	--	--	51.698,88	51.433,79	100,00 %
27A005441	DIRECCAO GERAL DOS IMPOSTOS - DIRECCAO DO CONTENCIOSO	26.275,00	26.275,00	100,00 %	--	--	--	--	--	--	26.275,00	26.275,00	100,00 %
27A006041	AGENCIA DE DESENVOLVIMENTO DO VALE DO ZAMBEZE	16.542,76	16.542,76	100,00 %	--	--	--	--	--	--	16.542,76	16.542,76	100,00 %
27A006141	CENTRO DE PROMOCAO DE INVESTIMENTOS	49.078,09	49.078,09	100,00 %	--	--	--	--	--	--	49.078,09	49.078,09	100,00 %

CONTA GERAL DO ESTADO DO ANO 2016

Resumo da Despesa de Funcionamento, Segundo as Classificações Orgânica e Fonte de Recursos, em Comparação com a Dotação Orçamental
Âmbito: Central, Provincial, Distrital e Autárquico

Posição: 31-12-2016

Classificação Orgânica		Receitas Ordinárias			Receitas Consignadas			Receitas Próprias			Total		
Código	Descrição	Dotação Final	Realização	%	Dotação Final	Realização	%	Dotação Final	Realização	%	Dotação Final	Realização	%
27A006241	GABINETE DAS ZONAS ECONOMICAS DE DESENVOLVIMENTO ACELERADO	26.870,24	26.870,24	100,00 %	--	--	--	5.385,24	5.384,58	99,99 %	32.255,47	32.254,81	100,00 %
27A006341	FUNDO DE APOIO A REABILITACAO DA ECONOMIA	4.068,31	4.068,31	100,00 %	--	--	--	--	--	--	4.068,31	4.068,31	100,00 %
27A006441	INSTITUTO NACIONAL DE ESTATISTICA	139.215,52	139.215,52	100,00 %	--	--	--	--	--	--	139.215,52	139.215,52	100,00 %
27A006841	INSTITUTO NACIONAL DE PREVIDENCIA SOCIAL	8.348.924,15	8.348.924,15	100,00 %	--	--	--	--	--	--	8.348.924,15	8.348.924,15	100,00 %
27B000141	DIRECCAO PROVINCIAL DA ECONOMIA E FINANÇAS DE NIASA	60.682,74	60.682,74	100,00 %	--	--	--	--	--	--	60.682,74	60.682,74	100,00 %
27B001041	DELEGAÇÃO PROVINCIAL DA AUTORIDADE TRIBUTARIA DO NIASA	16.812,32	16.812,32	100,00 %	--	--	--	--	--	--	16.812,32	16.812,32	100,00 %
27B003041	DELEGAÇÃO PROVINCIAL DO INSTITUTO NACIONAL DE ESTATISTICA DE NIASA	12.061,97	12.061,97	100,00 %	--	--	--	--	--	--	12.061,97	12.061,97	100,00 %
27B003141	DELEGAÇÃO PROVINCIAL DO CENTRO DE PROMOCÃO DE INVESTIMENTO DE	0,00	0,00	--	--	--	--	--	--	--	0,00	0,00	--
27C000141	DIRECCAO PROVINCIAL DA ECONOMIA E FINANÇAS DE CABO DELGADO	67.393,40	67.393,40	100,00 %	--	--	--	0,00	0,00	--	67.393,40	67.393,40	100,00 %
27C001041	DELEGAÇÃO PROVINCIAL DA AUTORIDADE TRIBUTARIA DE CABO	17.914,51	17.914,51	100,00 %	--	--	--	--	--	--	17.914,51	17.914,51	100,00 %
27C003041	DELEGAÇÃO PROVINCIAL DO INSTITUTO NACIONAL DE ESTATISTICA DE CABO DELGADO	9.291,88	9.291,88	100,00 %	--	--	--	--	--	--	9.291,88	9.291,88	100,00 %
27C003141	DELEGAÇÃO PROVINCIAL DO CENTRO DE PROMOCÃO DE INVESTIMENTO DE CABO DELGADO	0,00	0,00	--	--	--	--	--	--	--	0,00	0,00	--
27D000141	DIRECCAO PROVINCIAL DA ECONOMIA E FINANÇAS DE NAMPULA	66.523,90	66.523,90	100,00 %	--	--	--	--	--	--	66.523,90	66.523,90	100,00 %
27D001441	DELEGAÇÃO REGIONAL NORTE DA AT DE NACALA - UGB	35.730,59	35.730,59	100,00 %	--	--	--	--	--	--	35.730,59	35.730,59	100,00 %
27D001541	DELEGAÇÃO REGIONAL DA INSPECCAO GERAL DE FINANÇAS - NORTE	19.624,97	19.624,97	100,00 %	--	--	--	--	--	--	19.624,97	19.624,97	100,00 %
27D002041	ZONA ECONOMICA ESPECIAL DE NACALA	6.607,74	6.607,74	100,00 %	--	--	--	--	--	--	6.607,74	6.607,74	100,00 %
27D003041	DELEGAÇÃO PROVINCIAL DO INSTITUTO NACIONAL DE ESTATISTICA DE NAMPULA	14.023,32	14.023,32	100,00 %	--	--	--	--	--	--	14.023,32	14.023,32	100,00 %
27D003141	DELEGAÇÃO PROVINCIAL DO CENTRO DE PROMOCÃO DE INVESTIMENTO DE NAMPULA	0,00	0,00	--	--	--	--	--	--	--	0,00	0,00	--
27E000141	DIRECCAO PROVINCIAL DA ECONOMIA E FINANÇAS DA ZAMBEZIA	79.414,14	79.414,14	100,00 %	--	--	--	--	--	--	79.414,14	79.414,14	100,00 %
27E001041	DELEGAÇÃO PROVINCIAL DA AUTORIDADE TRIBUTARIA DA ZAMBEZIA	14.903,12	14.903,12	100,00 %	--	--	--	--	--	--	14.903,12	14.903,12	100,00 %
27E003041	DELEGAÇÃO PROVINCIAL DO INSTITUTO NACIONAL DE ESTATISTICA DA ZAMBEZIA	8.371,49	8.371,49	100,00 %	--	--	--	--	--	--	8.371,49	8.371,49	100,00 %
27E003141	DELEGAÇÃO PROVINCIAL DO CENTRO DE PROMOCÃO DE INVESTIMENTO DA ZAMBEZIA	0,00	0,00	--	--	--	--	--	--	--	0,00	0,00	--

CONTA GERAL DO ESTADO DO ANO 2016

Resumo da Despesa de Funcionamento, Segundo as Classificações Orgânica e Fonte de Recursos, em Comparação com a Dotação Orçamental
Âmbito: Central, Provincial, Distrital e Autárquico

Posição: 31-12-2016

Classificação Orgânica		Receitas Ordinárias			Receitas Consignadas			Receitas Próprias			Total		
Código	Descrição	Dotação Final	Realização	%	Dotação Final	Realização	%	Dotação Final	Realização	%	Dotação Final	Realização	%
27F000141	DIRECCAO PROVINCIAL DA ECONOMIA E FINANÇAS DE TETE	46.876,57	46.876,57	100,00 %	--	--	--	--	--	--	46.876,57	46.876,57	100,00 %
27F001041	DELEGAÇÃO PROVINCIAL DA AUTORIDADE TRIBUTARIA DE TETE	22.798,77	22.798,77	100,00 %	--	--	--	--	--	--	22.798,77	22.798,77	100,00 %
27F003041	DELEGAÇÃO PROVINCIAL DO INSTITUTO NACIONAL DE ESTATISTICA DE TETE	15.933,75	15.933,75	100,00 %	--	--	--	--	--	--	15.933,75	15.933,75	100,00 %
27F003141	DELEGAÇÃO PROVINCIAL DO CENTRO DE PROMOÇÃO DE INVESTIMENTO DE TETE	0,00	0,00	--	--	--	--	--	--	--	0,00	0,00	--
27G000141	DIRECCAO PROVINCIAL DA ECONOMIA E FINANÇAS DE MANICA	49.418,94	49.418,94	100,00 %	--	--	--	--	--	--	49.418,94	49.418,94	100,00 %
27G001041	DELEGAÇÃO PROVINCIAL DA AUTORIDADE TRIBUTARIA DE MANICA	13.188,26	13.188,26	100,00 %	--	--	--	--	--	--	13.188,26	13.188,26	100,00 %
27G003041	DELEGAÇÃO PROVINCIAL DO INSTITUTO NACIONAL DE ESTATISTICA DE MANICA	8.972,84	8.972,84	100,00 %	--	--	--	--	--	--	8.972,84	8.972,84	100,00 %
27G003141	DELEGAÇÃO PROVINCIAL DO CENTRO DE PROMOÇÃO DE INVESTIMENTO DE	0,00	0,00	--	--	--	--	--	--	--	0,00	0,00	--
27H000141	DIRECCAO PROVINCIAL DA ECONOMIA E FINANÇAS DE SOFALA	57.150,26	57.150,26	100,00 %	--	--	--	--	--	--	57.150,26	57.150,26	100,00 %
27H001341	DELEGAÇÃO REGIONAL DA INSPECCAO GERAL DE FINANÇAS - CENTRO	21.142,06	21.142,06	100,00 %	--	--	--	--	--	--	21.142,06	21.142,06	100,00 %
27H001541	DELEGAÇÃO PROVINCIAL DA AUTORIDADE TRIBUTARIA DE SOFALA	23.884,67	23.884,67	100,00 %	--	--	--	--	--	--	23.884,67	23.884,67	100,00 %
27H003041	DELEGAÇÃO PROVINCIAL DO INSTITUTO NACIONAL DE ESTATISTICA DE SOFALA	12.984,27	12.984,27	100,00 %	--	--	--	--	--	--	12.984,27	12.984,27	100,00 %
27H003141	DELEGAÇÃO PROVINCIAL DO CENTRO DE PROMOÇÃO DE INVESTIMENTO DE	2.235,23	2.235,23	100,00 %	--	--	--	--	--	--	2.235,23	2.235,23	100,00 %
27I000141	DIRECCAO PROVINCIAL DA ECONOMIA E FINANÇAS DE INHAMBANE	59.073,52	59.073,52	100,00 %	--	--	--	--	--	--	59.073,52	59.073,52	100,00 %
27I001241	DELEGAÇÃO PROVINCIAL DA AUTORIDADE TRIBUTARIA DE INHAMBANE	19.121,09	19.121,09	100,00 %	--	--	--	--	--	--	19.121,09	19.121,09	100,00 %
27I003041	DELEGAÇÃO PROVINCIAL DO INSTITUTO NACIONAL DE ESTATISTICA DE INHAMBANE	10.213,93	10.213,93	100,00 %	--	--	--	--	--	--	10.213,93	10.213,93	100,00 %
27I003141	DELEGAÇÃO PROVINCIAL DO CENTRO DE PROMOÇÃO DE INVESTIMENTO DE INHAMBANE	3.381,56	3.381,56	100,00 %	--	--	--	--	--	--	3.381,56	3.381,56	100,00 %
27J000141	DIRECCAO PROVINCIAL DA ECONOMIA E FINANÇAS DE GAZA	37.697,24	37.046,97	98,28 %	--	--	--	--	--	--	37.697,24	37.046,97	98,28 %
27J001141	DELEGAÇÃO PROVINCIAL DA AUTORIDADE TRIBUTARIA DE GAZA	17.838,23	17.838,23	100,00 %	--	--	--	--	--	--	17.838,23	17.838,23	100,00 %
27J003041	DELEGAÇÃO PROVINCIAL DO INSTITUTO NACIONAL DE ESTATISTICA DE GAZA	8.828,23	8.828,23	100,00 %	--	--	--	--	--	--	8.828,23	8.828,23	100,00 %
27J003141	DELEGAÇÃO PROVINCIAL DO CENTRO DE PROMOÇÃO DE INVESTIMENTO DE GAZA	0,00	0,00	--	--	--	--	--	--	--	0,00	0,00	--
27K000141	DIRECCAO PROVINCIAL DA ECONOMIA E FINANÇAS DE MAPUTO PROVINCIA - UGB	96.920,61	96.663,45	99,73 %	--	--	--	0,00	0,00	--	96.920,61	96.663,45	99,73 %
27K001141	DELEGAÇÃO PROVINCIAL DA	17.723,97	17.624,63	99,44 %	--	--	--	--	--	--	17.723,97	17.624,63	99,44 %

CONTA GERAL DO ESTADO DO ANO 2016

Resumo da Despesa de Funcionamento, Segundo as Classificações Orgânica e Fonte de Recursos, em Comparação com a Dotação Orçamental

Âmbito: Central, Provincial, Distrital e Autárquico

Posição: 31-12-2016

Classificação Orgânica		Receitas Ordinárias			Receitas Consignadas			Receitas Próprias			Total		
Código	Descrição	Dotação Final	Realização	%	Dotação Final	Realização	%	Dotação Final	Realização	%	Dotação Final	Realização	%
	TRIBUTARIA DE MAPUTO PROVINCIA												
27K003041	DELEGAÇÃO PROVINCIAL DO INSTITUTO NACIONAL DE ESTATISTICA DE MAPUTO PROVINCIA	12.184,87	12.184,87	100,00 %	--	--	--	--	--	--	12.184,87	12.184,87	100,00 %
27K003141	DELEGAÇÃO PROVINCIAL DO CENTRO DE PROMOÇÃO DE INVESTIMENTO DE MAPUTO - PROVINCIA	0,00	0,00	--	--	--	--	--	--	--	0,00	0,00	--
27L000141	DIRECCAO PROVINCIAL DA ECONOMIA E FINANÇAS DE MAPUTO CIDADE	78.828,51	78.808,51	99,97 %	--	--	--	--	--	--	78.828,51	78.808,51	99,97 %
27L001041	DELEGAÇÃO PROVINCIAL DA AUTORIDADE TRIBUTARIA DE MAPUTO	35.720,46	35.720,46	100,00 %	--	--	--	--	--	--	35.720,46	35.720,46	100,00 %
27L003041	DELEGAÇÃO PROVINCIAL DO INSTITUTO NACIONAL DE ESTATISTICA DE MAPUTO CIDADE	8.211,86	8.211,86	100,00 %	--	--	--	--	--	--	8.211,86	8.211,86	100,00 %
31A000141	MINISTERIO DO TRABALHO EMPREGO E SEGURANCA SOCIAL	107.095,51	107.095,51	100,00 %	14.322,91	13.970,20	97,54 %	--	--	--	121.418,43	121.065,72	100,00 %
31A000941	DELEGAÇÃO DO MINISTERIO DO TRABALHO - RAS	22.807,75	22.834,28	100,12 %	--	--	--	--	--	--	22.807,75	22.834,28	100,12 %
31A001041	INSTITUTO DOS ESTUDOS LABORAIS "ALBERTO CASSIMO"	8.023,99	7.997,46	99,67 %	--	--	--	0,00	0,00	--	8.023,99	7.997,46	99,67 %
31A001241	INSPECÇÃO GERAL DO TRABALHO	11.308,42	11.308,42	100,00 %	--	--	--	--	--	--	11.308,42	11.308,42	100,00 %
31A001541	INSTITUTO NACIONAL DE EMPREGO E FORMACAO PROFISSIONAL	27.038,98	27.038,98	100,00 %	--	--	--	1.343,81	1.343,81	100,00 %	28.382,79	28.382,79	100,00 %
31A001741	COMISSAO DE MEDIACAO E ARBITRAGEM LABORAL	5.175,87	5.175,87	100,00 %	0,00	0,00	--	--	--	--	5.175,87	5.175,87	100,00 %
31B000141	DIRECCAO PROVINCIAL DO TRABALHO, EMPREGO E SEGURANCA SOCIAL DE NIASSA	10.180,87	10.180,87	100,00 %	--	--	--	--	--	--	10.180,87	10.180,87	100,00 %
31B000641	DELEGAÇÃO PROVINCIAL DO INEFP DE NIASSA	7.204,01	7.204,01	100,00 %	--	--	--	--	--	--	7.204,01	7.204,01	100,00 %
31B000841	CENTRO DE MEDIACAO E ARBITRAGEM LABORAL DE NIASSA	4.118,57	4.118,57	100,00 %	--	--	--	--	--	--	4.118,57	4.118,57	100,00 %
31C000141	DIRECCAO PROVINCIAL DO TRABALHO, EMPREGO E SEGURANCA SOCIAL DE CABO DELGADO	8.535,72	8.535,72	100,00 %	--	--	--	--	--	--	8.535,72	8.535,72	100,00 %
31C000641	DELEGAÇÃO PROVINCIAL DO INEFP DE CABO DELGADO	6.095,68	6.095,68	100,00 %	--	--	--	--	--	--	6.095,68	6.095,68	100,00 %
31C000841	CENTRO DE MEDIACAO E ARBITRAGEM LABORAL DE CABO DELGADO	1.616,14	1.616,14	100,00 %	--	--	--	--	--	--	1.616,14	1.616,14	100,00 %
31D000141	DIRECCAO PROVINCIAL DO TRABALHO, EMPREGO E SEGURANCA SOCIAL DE NAMPULA	9.425,02	9.425,02	100,00 %	--	--	--	--	--	--	9.425,02	9.425,02	100,00 %
31D000641	DELEGAÇÃO PROVINCIAL DO INEFP DE NAMPULA	14.660,59	14.660,59	100,00 %	--	--	--	--	--	--	14.660,59	14.660,59	100,00 %
31D000841	CENTRO DE MEDIACAO E ARBITRAGEM LABORAL DE NAMPULA	3.279,03	3.279,03	100,00 %	--	--	--	--	--	--	3.279,03	3.279,03	100,00 %

CONTA GERAL DO ESTADO DO ANO 2016

Resumo da Despesa de Funcionamento, Segundo as Classificações Orgânica e Fonte de Recursos, em Comparação com a Dotação Orçamental

Âmbito: Central, Provincial, Distrital e Autárquico

Posição: 31-12-2016

Classificação Orgânica		Receitas Ordinárias			Receitas Consignadas			Receitas Próprias			Total		
Código	Descrição	Dotação Final	Realização	%	Dotação Final	Realização	%	Dotação Final	Realização	%	Dotação Final	Realização	%
31E000141	DIRECCAO PROVINCIAL DO TRABALHO, EMPREGO E SEGURANÇA SOCIAL DA ZAMBEZIA	8.558,61	8.558,61	100,00 %	--	--	--	--	--	--	8.558,61	8.558,61	100,00 %
31E000641	DELEGAÇÃO PROVINCIAL DO INEFP DA ZAMBEZIA	5.569,65	5.569,65	100,00 %	--	--	--	--	--	--	5.569,65	5.569,65	100,00 %
31E000841	CENTRO DE MEDIACAO E ARBITRAGEM LABORAL DA ZAMBEZIA	2.702,53	2.702,53	100,00 %	--	--	--	--	--	--	2.702,53	2.702,53	100,00 %
31F000141	DIRECCAO PROVINCIAL DO TRABALHO, EMPREGO E SEGURANÇA SOCIAL DE DELEGAÇÃO PROVINCIAL DO INEFP DE TETE	6.205,51	6.205,51	100,00 %	--	--	--	--	--	--	6.205,51	6.205,51	100,00 %
31F000641	DELEGAÇÃO PROVINCIAL DO INEFP DE TETE	6.904,14	6.904,14	100,00 %	--	--	--	--	--	--	6.904,14	6.904,14	100,00 %
31F000841	CENTRO DE MEDIACAO E ARBITRAGEM LABORAL DE TETE	3.689,73	3.689,71	100,00 %	--	--	--	--	--	--	3.689,73	3.689,71	100,00 %
31G000141	DIRECCAO PROVINCIAL DO TRABALHO, EMPREGO E SEGURANÇA SOCIAL DE MANICA	6.578,20	6.578,20	100,00 %	--	--	--	--	--	--	6.578,20	6.578,20	100,00 %
31G000641	DELEGAÇÃO PROVINCIAL DO INEFP DE MANICA	8.365,49	8.365,49	100,00 %	--	--	--	--	--	--	8.365,49	8.365,49	100,00 %
31G000841	CENTRO DE MEDIACAO E ARBITRAGEM LABORAL DE MANICA	2.299,28	2.299,28	100,00 %	--	--	--	--	--	--	2.299,28	2.299,28	100,00 %
31H000141	DIRECCAO PROVINCIAL DO TRABALHO, EMPREGO E SEGURANÇA SOCIAL DE SOFALA	9.324,67	9.324,67	100,00 %	--	--	--	--	--	--	9.324,67	9.324,67	100,00 %
31H000641	DELEGAÇÃO PROVINCIAL DO INEFP DE SOFALA	10.394,29	10.394,29	100,00 %	--	--	--	0,00	0,00	--	10.394,29	10.394,29	100,00 %
31H000841	CENTRO DE MEDIACAO E ARBITRAGEM LABORAL DE SOFALA	5.140,01	5.140,01	100,00 %	--	--	--	--	--	--	5.140,01	5.140,01	100,00 %
31I000141	DIRECCAO PROVINCIAL DO TRABALHO, EMPREGO E SEGURANÇA SOCIAL DE INHAMBANE	3.891,77	3.891,77	100,00 %	--	--	--	--	--	--	3.891,77	3.891,77	100,00 %
31I000641	DELEGAÇÃO PROVINCIAL DO INEFP DE INHAMBANE	5.060,44	5.060,44	100,00 %	254,04	254,04	100,00 %	321,50	321,50	100,00 %	5.635,99	5.635,99	100,00 %
31I000841	CENTRO DE MEDIACAO E ARBITRAGEM LABORAL DE INHAMBANE	2.718,69	2.718,69	100,00 %	--	--	--	--	--	--	2.718,69	2.718,69	100,00 %
31J000141	DIRECCAO PROVINCIAL DO TRABALHO, EMPREGO E SEGURANÇA SOCIAL DE DELEGAÇÃO PROVINCIAL DO INEFP DE GAZA	7.092,31	7.092,31	100,00 %	--	--	--	--	--	--	7.092,31	7.092,31	100,00 %
31J000641	DELEGAÇÃO PROVINCIAL DO INEFP DE GAZA	4.609,83	4.609,83	100,00 %	--	--	--	--	--	--	4.609,83	4.609,83	100,00 %
31J000841	CENTRO DE MEDIACAO E ARBITRAGEM LABORAL DE GAZA	2.071,32	2.071,32	100,00 %	--	--	--	--	--	--	2.071,32	2.071,32	100,00 %
31K000141	DIRECCAO PROVINCIAL DO TRABALHO, EMPREGO E SEGURANÇA SOCIAL DE MAPUTO PROVINCIA	12.421,04	12.421,04	100,00 %	--	--	--	--	--	--	12.421,04	12.421,04	100,00 %
31K000641	DELEGAÇÃO PROVINCIAL DO INEFP DE MAPUTO PROVINCIA	8.374,36	8.374,36	100,00 %	--	--	--	--	--	--	8.374,36	8.374,36	100,00 %
31K000841	CENTRO DE MEDIACAO E ARBITRAGEM LABORAL DE MAPUTO PROVINCIA	4.894,44	4.894,44	100,00 %	--	--	--	--	--	--	4.894,44	4.894,44	100,00 %

CONTA GERAL DO ESTADO DO ANO 2016

Resumo da Despesa de Funcionamento, Segundo as Classificações Orgânica e Fonte de Recursos, em Comparação com a Dotação Orçamental

Âmbito: Central, Provincial, Distrital e Autárquico

Posição: 31-12-2016

Classificação Orgânica		Receitas Ordinárias			Receitas Consignadas			Receitas Próprias			Total		
Código	Descrição	Dotação Final	Realização	%	Dotação Final	Realização	%	Dotação Final	Realização	%	Dotação Final	Realização	%
31L000141	DIRECCAO PROVINCIAL DO TRABALHO, EMPREGO E SEGURANÇA SOCIAL DE MAPUTO CIDADE	9.722,35	9.722,35	100,00 %	--	--	--	--	--	--	9.722,35	9.722,35	100,00 %
31L000641	DELEGAÇÃO PROVINCIAL DO INEFP DE MAPUTO CIDADE	11.116,14	11.116,14	100,00 %	--	--	--	1.863,25	1.863,25	100,00 %	12.979,38	12.979,38	100,00 %
31L000841	CENTRO DE MEDIACAO E ARBITRAGEM LABORAL DE MAPUTO CIDADE	1.670,98	1.670,98	100,00 %	--	--	--	--	--	--	1.670,98	1.670,98	100,00 %
33A000141	MINISTERIO DA TERRA AMBIENTA E DESENVOLVIMENTO RURAL	148.555,47	148.555,47	100,00 %	--	--	--	--	--	--	148.555,47	148.555,47	100,00 %
33A001141	INSTITUTO MEDIO DE PLANEAMENTO FISICO E AMBIENTE	25.891,20	25.891,20	100,00 %	--	--	--	1.347,12	752,08	55,83 %	27.238,33	26.643,29	100,00 %
33A001641	FUNDO DO AMBIENTE	14.047,47	14.047,47	100,00 %	--	--	--	--	--	--	14.047,47	14.047,47	100,00 %
33A002341	ADMINISTRACAO NACIONAL DAS AREAS DE CONSERVACAO (ANAC)	7.637,18	7.637,18	100,00 %	36.434,21	33.497,80	91,94 %	--	--	--	44.071,40	41.134,98	100,00 %
33A002541	CENTRO NACIONAL DE CARTOGRAFIA E TELEDATAÇÃO	23.051,41	23.051,41	100,00 %	--	--	--	--	--	--	23.051,41	23.051,41	100,00 %
33A002641	INSTITUTO DE FORMACAO EM ADMINISTRACAO DE TERRAS E CARTOGRAFIA	16.428,15	16.428,15	100,00 %	--	--	--	2.000,00	1.999,38	99,97 %	18.428,15	18.427,53	100,00 %
33B000141	DIRECCAO PROVINCIAL DA TERRA, AMBIENTE E DESENVOLVIMENTO RURAL DE NIASSA	16.265,99	16.265,99	100,00 %	--	--	--	--	--	--	16.265,99	16.265,99	100,00 %
33C000141	DIRECCAO PROVINCIAL DA TERRA, AMBIENTE E DESENVOLVIMENTO RURAL DE CABO DELGADO	11.388,30	11.388,30	100,00 %	--	--	--	--	--	--	11.388,30	11.388,30	100,00 %
33C000541	CENTRO DE PESQUISA DO AMBIENTE MARINHO E COSTEIRO EM CABO	4.798,79	4.798,79	100,00 %	--	--	--	--	--	--	4.798,79	4.798,79	100,00 %
33D000141	DIRECCAO PROVINCIAL DA TERRA, AMBIENTE E DESENVOLVIMENTO RURAL DE NAMPULA	16.849,73	16.849,73	100,00 %	--	--	--	--	--	--	16.849,73	16.849,73	100,00 %
33D000441	CENTRO DE DESENVOLVIMENTO SUSTENTAVEL ZONAS URBANAS EM NAMPULA	5.741,35	5.741,35	100,00 %	--	--	--	--	--	--	5.741,35	5.741,35	100,00 %
33E000141	DIRECCAO PROVINCIAL DA TERRA, AMBIENTE E DESENVOLVIMENTO RURAL DA ZAMBEZIA	32.020,61	32.011,82	99,97 %	--	--	--	--	--	--	32.020,61	32.011,82	99,97 %
33F000141	DIRECCAO PROVINCIAL DA TERRA, AMBIENTE E DESENVOLVIMENTO RURAL DE TETE	18.825,04	18.660,48	99,13 %	210,19	210,19	100,00 %	--	--	--	19.035,23	18.870,67	99,13 %
33G000141	DIRECCAO PROVINCIAL DA TERRA, AMBIENTE E DESENVOLVIMENTO RURAL DE MANICA	9.669,55	9.669,55	100,00 %	--	--	--	--	--	--	9.669,55	9.669,55	100,00 %
33G000341	CENTRO DE DESENVOLVIMENTO SUSTENTAVEL RECURSOS NATURAIS EM MANICA	8.858,94	8.858,94	100,00 %	--	--	--	--	--	--	8.858,94	8.858,94	100,00 %
33H000141	DIRECCAO PROVINCIAL DA TERRA,	13.246,17	13.246,17	100,00 %	--	--	--	--	--	--	13.246,17	13.246,17	100,00 %

CONTA GERAL DO ESTADO DO ANO 2016

Resumo da Despesa de Funcionamento, Segundo as Classificações Orgânica e Fonte de Recursos, em Comparação com a Dotação Orçamental Âmbito: Central, Provincial, Distrital e Autárquico

Posição: 31-12-2016

Classificação Orgânica		Receitas Ordinárias			Receitas Consignadas			Receitas Próprias			Total		
Código	Descrição	Dotação Final	Realização	%	Dotação Final	Realização	%	Dotação Final	Realização	%	Dotação Final	Realização	%
33I000141	AMBIENTE E DESENVOLVIMENTO RURAL DE SOFALA DIRECCAO PROVINCIAL DA TERRA, AMBIENTE E DESENVOLVIMENTO RURAL	15.625,87	15.625,87	100,00 %	548,89	501,09	91,29 %	--	--	--	16.174,76	16.126,96	100,00 %
33J000141	AMBIENTE E DESENVOLVIMENTO RURAL DE INHAMBANE DIRECCAO PROVINCIAL DA TERRA, AMBIENTE E DESENVOLVIMENTO RURAL	14.295,02	14.295,02	100,00 %	--	--	--	--	--	--	14.295,02	14.295,02	100,00 %
33J000241	AMBIENTE E DESENVOLVIMENTO RURAL DE GAZA CENTRO DE DESENVOLVIMENTO SUSTENTAVEL ZONAS COSTEIRAS EM	5.550,94	5.550,94	100,00 %	--	--	--	--	--	--	5.550,94	5.550,94	100,00 %
33K000141	DIRECCAO PROVINCIAL DA TERRA, AMBIENTE E DESENVOLVIMENTO RURAL DE MAPUTO PROVINCIA	19.011,26	18.983,10	99,85 %	--	--	--	--	--	--	19.011,26	18.983,10	99,85 %
35A000141	MINISTERIO DA AGRICULTURA E SEGURANCA ALIMENTAR	123.248,09	123.248,09	100,00 %	--	--	--	--	--	--	123.248,09	123.248,09	100,00 %
35A001541	SECRETARIADO TECNICO DE SEGURANCA ALIMENTAR E NUTRICIONAL - UGB	13.515,98	13.515,98	100,00 %	--	--	--	--	--	--	13.515,98	13.515,98	100,00 %
35A001641	INSTITUTO DO ALGODAO DE	32.055,74	32.055,74	100,00 %	--	--	--	22.112,46	22.112,46	100,00 %	54.168,20	54.168,20	100,00 %
35A002141	INSTITUTO DE FOMENTO DO CAJU	10.901,50	10.901,50	100,00 %	--	--	--	--	--	--	10.901,50	10.901,50	100,00 %
35A003641	INSTITUTO DE INVESTIGACAO AGRARIA DE MOCAMBIQUE	137.387,34	137.387,34	100,00 %	--	--	--	--	--	--	137.387,34	137.387,34	100,00 %
35A004341	CENTRO DE PROMOCAO DA	9.833,57	9.833,57	100,00 %	--	--	--	--	--	--	9.833,57	9.833,57	100,00 %
35A004941	FUNDO DO DESENVOLVIMENTO AGRARIO	33.236,37	33.236,37	100,00 %	144.172,74	144.172,74	100,00 %	3.500,00	0,00	0,00 %	180.909,11	177.409,11	100,00 %
35A005041	INSTITUTO NACIONAL DE IRRIGACAO	8.187,21	8.186,35	99,99 %	--	--	--	--	--	--	8.187,21	8.186,35	99,99 %
35B000141	DIRECCAO PROVINCIAL DA AGRICULTURA E SEGURANCA ALIMENTAR DE NIASSA	49.611,16	49.611,16	100,00 %	0,00	0,00	--	--	--	--	49.611,16	49.611,16	100,00 %
35B002141	CENTRO REGIONAL DA ZONA NOROESTE DO IIAM DE NIASSA	23.575,37	23.575,37	100,00 %	--	--	--	--	--	--	23.575,37	23.575,37	100,00 %
35C000141	DIRECCAO PROVINCIAL DA AGRICULTURA E SEGURANCA ALIMENTAR DE CABO DELGADO	41.791,86	41.791,86	100,00 %	15.968,43	15.968,43	100,00 %	--	--	--	57.760,30	57.760,30	100,00 %
35C001941	DELEGAÇÃO DO INSTITUTO DO ALGODAO DE CABO DELGADO	3.624,88	3.624,88	100,00 %	--	--	--	--	--	--	3.624,88	3.624,88	100,00 %
35C002041	DELEGAÇÃO DO INSTITUTO DE FOMENTO DE CAJU DE CABO DELGADO	4.408,77	4.408,77	100,00 %	--	--	--	0,00	0,00	--	4.408,77	4.408,77	100,00 %
35D000141	DIRECCAO PROVINCIAL DA AGRICULTURA E SEGURANCA ALIMENTAR DE NAMPULA	77.423,87	76.667,96	99,02 %	1.672,34	1.672,34	100,00 %	--	--	--	79.096,21	78.340,30	99,02 %
35D001341	DELEGAÇÃO PROVINCIAL DO CENTRO DE PROMOCAO DA AGRICULTURA DE NAMPULA - UGB	2.246,04	2.246,04	100,00 %	--	--	--	--	--	--	2.246,04	2.246,04	100,00 %
35D001941	DELEGAÇÃO DO INSTITUTO DO ALGODAO DE NAMPULA	6.920,63	6.920,63	100,00 %	--	--	--	--	--	--	6.920,63	6.920,63	100,00 %
35D002041	DELEGAÇÃO DO INSTITUTO DE FOMENTO DE CAJU DE NAMPULA	10.830,12	10.830,12	100,00 %	--	--	--	--	--	--	10.830,12	10.830,12	100,00 %

CONTA GERAL DO ESTADO DO ANO 2016

Resumo da Despesa de Funcionamento, Segundo as Classificações Orgânica e Fonte de Recursos, em Comparação com a Dotação Orçamental

Âmbito: Central, Provincial, Distrital e Autárquico

Posição: 31-12-2016

Classificação Orgânica		Receitas Ordinárias			Receitas Consignadas			Receitas Próprias			Total		
Código	Descrição	Dotação Final	Realização	%	Dotação Final	Realização	%	Dotação Final	Realização	%	Dotação Final	Realização	%
35D002141	CENTRO REGIONAL DA ZONA NORDESTE DO IIAM DE NAMPULA - UGB	32.884,26	32.884,26	100,00 %	--	--	--	--	--	--	32.884,26	32.884,26	100,00 %
35E000141	DIRECCAO PROVINCIAL DA AGRICULTURA E SEGURANÇA ALIMENTAR DA ZAMBEZIA	45.636,08	45.636,08	100,00 %	13.309,48	13.309,48	100,00 %	--	--	--	58.945,55	58.945,55	100,00 %
35E001241	DELEGAÇÃO PROVINCIAL DO CENTRO DE PROMOÇÃO DA AGRICULTURA DA ZAMBEZIA	3.331,35	3.331,35	100,00 %	--	--	--	--	--	--	3.331,35	3.331,35	100,00 %
35E002041	DELEGAÇÃO DO INSTITUTO DE FOMENTO DE CAJU DA ZAMBEZIA	6.565,77	6.565,77	100,00 %	--	--	--	159,56	159,56	100,00 %	6.725,33	6.725,33	100,00 %
35F000141	DIRECCAO PROVINCIAL DA AGRICULTURA E SEGURANÇA ALIMENTAR DE TETE	45.742,74	45.742,74	100,00 %	1.400,00	0,00	0,00 %	43,32	43,32	100,00 %	47.186,06	45.786,06	100,00 %
35G000141	DIRECCAO PROVINCIAL DA AGRICULTURA E SEGURANÇA ALIMENTAR DE MANICA	93.190,12	93.190,12	100,00 %	989,05	689,05	69,67 %	0,00	0,00	--	94.179,16	93.879,16	100,00 %
35G001541	DELEGAÇÃO PROVINCIAL DO CENTRO DE PROMOÇÃO DA AGRICULTURA DE MANICA	2.900,65	2.900,65	100,00 %	--	--	--	--	--	--	2.900,65	2.900,65	100,00 %
35G002041	DELEGAÇÃO DO INSTITUTO DE FOMENTO DE CAJU DE MANICA	6.042,42	6.042,42	100,00 %	--	--	--	0,00	0,00	--	6.042,42	6.042,42	100,00 %
35G002141	CENTRO REGIONAL DA ZONA CENTRO DO IIAM DE MANICA	5.634,02	5.634,02	100,00 %	--	--	--	--	--	--	5.634,02	5.634,02	100,00 %
35H000141	DIRECCAO PROVINCIAL DA AGRICULTURA E SEGURANÇA ALIMENTAR DE SOFALA	55.135,76	55.135,76	100,00 %	38.365,07	38.365,07	100,00 %	--	--	--	93.500,83	93.500,83	100,00 %
35H001941	DELEGAÇÃO DO INSTITUTO DO ALGODAO DE SOFALA	3.374,56	3.374,56	100,00 %	--	--	--	--	--	--	3.374,56	3.374,56	100,00 %
35H002041	DELEGAÇÃO DO INSTITUTO DE FOMENTO DE CAJU DE SOFALA	5.044,54	5.044,54	100,00 %	--	--	--	0,00	0,00	--	5.044,54	5.044,54	100,00 %
35I000141	DIRECCAO PROVINCIAL DA AGRICULTURA E SEGURANÇA ALIMENTAR DE DELEGAÇÃO DO INSTITUTO DO ALGODAO DE INHAMBANE	35.064,22	35.061,22	99,99 %	75,35	75,35	100,00 %	--	--	--	35.139,57	35.136,57	99,99 %
35I001941	DELEGAÇÃO DO INSTITUTO DO ALGODAO DE INHAMBANE	2.683,82	2.683,82	100,00 %	--	--	--	--	--	--	2.683,82	2.683,82	100,00 %
35I002041	DELEGAÇÃO DO INSTITUTO DE FOMENTO DE CAJU DE INHAMBANE	6.212,05	6.212,05	100,00 %	--	--	--	199,90	199,90	100,00 %	6.411,95	6.411,95	100,00 %
35J000141	DIRECCAO PROVINCIAL DA AGRICULTURA E SEGURANÇA ALIMENTAR DE GAZA	56.419,96	56.419,96	100,00 %	--	--	--	--	--	--	56.419,96	56.419,96	100,00 %
35J001341	DELEGAÇÃO PROVINCIAL DO CENTRO DE PROMOÇÃO DA AGRICULTURA DE GAZA	2.894,63	2.894,63	100,00 %	--	--	--	--	--	--	2.894,63	2.894,63	100,00 %
35J002041	DELEGAÇÃO DO INSTITUTO DE FOMENTO DE CAJU DE GAZA	4.949,94	4.949,94	100,00 %	--	--	--	--	--	--	4.949,94	4.949,94	100,00 %
35J002141	CENTRO REGIONAL DA ZONA SUL DO IIAM DE GAZA/CHOKWE	17.964,06	17.964,06	100,00 %	--	--	--	--	--	--	17.964,06	17.964,06	100,00 %
35K000141	DIRECCAO PROVINCIAL DA AGRICULTURA E SEGURANÇA ALIMENTAR DE MAPUTO PROVINCIA	43.094,84	43.094,84	100,00 %	12.157,61	12.157,61	100,00 %	--	--	--	55.252,45	55.252,45	100,00 %
35K002041	DELEGAÇÃO DO INSTITUTO DE FOMENTO DE CAJU DE MAPUTO PROVINCIA	5.412,24	5.412,24	100,00 %	--	--	--	0,00	0,00	--	5.412,24	5.412,24	100,00 %
35L000141	DIRECCAO PROVINCIAL DA AGRICULTURA E SEGURANÇA ALIMENTAR DE MAPUTO CIDADE	12.468,74	12.468,74	100,00 %	--	--	--	--	--	--	12.468,74	12.468,74	100,00 %

CONTA GERAL DO ESTADO DO ANO 2016

Resumo da Despesa de Funcionamento, Segundo as Classificações Orgânica e Fonte de Recursos, em Comparação com a Dotação Orçamental

Âmbito: Central, Provincial, Distrital e Autárquico

Posição: 31-12-2016

Classificação Orgânica		Receitas Ordinárias			Receitas Consignadas			Receitas Próprias			Total		
Código	Descrição	Dotação Final	Realização	%	Dotação Final	Realização	%	Dotação Final	Realização	%	Dotação Final	Realização	%
37A000141	MINISTERIO DO MAR, AGUAS INTERIORES E PESCAS	42.771,46	42.771,46	100,00 %	12.506,94	11.218,69	89,70 %	--	--	--	55.278,39	53.990,14	100,00 %
37A000541	ESCOLA DE PESCA	19.908,86	19.908,86	100,00 %	--	--	--	526,15	326,15	61,99 %	20.435,01	20.235,01	100,00 %
37A000641	ADMINISTRACAO NACIONAL DAS PESCAS	21.054,42	21.054,42	100,00 %	7.650,46	7.147,62	93,43 %	--	--	--	28.704,87	28.202,04	100,00 %
37A000841	FUNDO DE FOMENTO PESQUEIRO	29.591,38	29.591,38	100,00 %	--	--	--	--	--	--	29.591,38	29.591,38	100,00 %
37A000941	INSTITUTO NACIONAL DE DESENVOLVIMENTO DE PESCA PEQUENA ESCALA	9.093,22	9.093,22	100,00 %	--	--	--	--	--	--	9.093,22	9.093,22	100,00 %
37A001041	INSTITUTO NACIONAL DE DESENVOLVIMENTO DA AQUACULTURA	8.143,97	8.143,97	100,00 %	--	--	--	--	--	--	8.143,97	8.143,97	100,00 %
37A001141	INSTITUTO NACIONAL DE INSPECCAO DO PESCADO	32.135,33	32.135,33	100,00 %	--	--	--	--	--	--	32.135,33	32.135,33	100,00 %
37A001241	INSTITUTO NACIONAL DE INVESTIGACAO PESQUEIRA	28.640,03	28.640,03	100,00 %	--	--	--	--	--	--	28.640,03	28.640,03	100,00 %
37A002341	INSTITUTO NACIONAL DE DESENVOLVIMENTO DA PESCA E AQUACULTURA	21.291,72	21.291,72	100,00 %	--	--	--	--	--	--	21.291,72	21.291,72	100,00 %
37B000141	DIRECCAO PROVINCIAL DO MAR, AGUAS INTERIORES E PESCAS DE NIASA	8.784,71	8.784,71	100,00 %	--	--	--	--	--	--	8.784,71	8.784,71	100,00 %
37B000241	DELEGAÇÃO PROVINCIAL DO INSTITUTO NACIONAL DE DESENVOLVIMENTO DA PESCA DE PEQUENA ESCALA DE NIASA	2.164,17	2.164,17	100,00 %	--	--	--	--	--	--	2.164,17	2.164,17	100,00 %
37B000341	DELEGAÇÃO DO INSTITUTO NACIONAL DE DESENVOLVIMENTO DA AQUACULTURA DE NIASA	1.536,78	1.536,78	100,00 %	--	--	--	--	--	--	1.536,78	1.536,78	100,00 %
37B000541	DELEGAÇÃO PROVINCIAL DO INSTITUTO NACIONAL DE INVESTIGACAO PESQUEIRA EM NIASA	3.612,04	3.612,04	100,00 %	--	--	--	--	--	--	3.612,04	3.612,04	100,00 %
37B000741	DELEGAÇÃO PROVINCIAL DA ADMINISTRACAO NACIONAL DE PESCAS DE NIASA - UGB	3.547,47	3.547,47	100,00 %	--	--	--	--	--	--	3.547,47	3.547,47	100,00 %
37C000141	DIRECCAO PROVINCIAL DO MAR, AGUAS INTERIORES E PESCAS DE CABO	4.895,72	4.895,72	100,00 %	--	--	--	--	--	--	4.895,72	4.895,72	100,00 %
37C000241	DELEGAÇÃO PROVINCIAL DO INSTITUTO DE DESENVOLVIMENTO DE PESCA PEQUENA ESCALA DE CABO DELGADO	7.377,49	7.377,49	100,00 %	--	--	--	--	--	--	7.377,49	7.377,49	100,00 %
37C000541	DELEGAÇÃO PROVINCIAL DO INSTITUTO NACIONAL DE INVESTIGACAO PESQUEIRA EM CABO DELGADO	5.179,06	5.179,06	100,00 %	--	--	--	--	--	--	5.179,06	5.179,06	100,00 %
37C000641	DELEGAÇÃO PROVINCIAL DA ADMINISTRACAO NACIONAL DE PESCAS DE CABO DELEGADO	1.791,38	1.791,38	100,00 %	--	--	--	--	--	--	1.791,38	1.791,38	100,00 %
37D000141	DIRECCAO PROVINCIAL DO MAR, AGUAS INTERIORES E PESCAS DE NAMPULA	6.189,85	6.189,85	100,00 %	--	--	--	--	--	--	6.189,85	6.189,85	100,00 %
37D000241	DELEGAÇÃO PROVINCIAL DO INSTITUTO	7.693,38	7.693,38	100,00 %	--	--	--	--	--	--	7.693,38	7.693,38	100,00 %

CONTA GERAL DO ESTADO DO ANO 2016

Resumo da Despesa de Funcionamento, Segundo as Classificações Orgânica e Fonte de Recursos, em Comparação com a Dotação Orçamental

Âmbito: Central, Provincial, Distrital e Autárquico

Posição: 31-12-2016

Classificação Orgânica		Receitas Ordinárias			Receitas Consignadas			Receitas Próprias			Total		
Código	Descrição	Dotação Final	Realização	%	Dotação Final	Realização	%	Dotação Final	Realização	%	Dotação Final	Realização	%
37D000441	DE DESENVOLVIMENTO DE PESCA PEQUENA ESCALA DE NAMPULA DELEGAÇÃO DO INSTITUTO NACIONAL DE INSPECCAO DO PESCADO DE NAMPULA	3.261,92	3.261,92	100,00 %	--	--	--	--	--	--	3.261,92	3.261,92	100,00 %
37D000541	DELEGAÇÃO PROVINCIAL DO INSTITUTO NACIONAL DE INVESTIGACAO PESQUEIRA EM NAMPULA	4.418,85	4.418,85	100,00 %	--	--	--	--	--	--	4.418,85	4.418,85	100,00 %
37D000641	DELEGAÇÃO PROVINCIAL DA ADMINISTRACAO NACIONAL DE PESCAS DE NAMPULA	2.473,44	2.473,44	100,00 %	--	--	--	--	--	--	2.473,44	2.473,44	100,00 %
37E000141	DIRECCAO PROVINCIAL DO MAR, AGUAS INTERIORES E PESCAS DA ZAMBEZIA	13.429,68	13.429,68	100,00 %	--	--	--	--	--	--	13.429,68	13.429,68	100,00 %
37E000241	DELEGAÇÃO PROVINCIAL DO INSTITUTO DE DESENVOLVIMENTO DE PESCA PEQUENA ESCALA DA ZAMBEZIA	10.460,61	10.460,61	100,00 %	--	--	--	--	--	--	10.460,61	10.460,61	100,00 %
37E000341	DELEGAÇÃO DO INSTITUTO NACIONAL DE DESENVOLVIMENTO DA AQUACULTURA DA ZAMBEZIA	2.890,70	2.890,70	100,00 %	--	--	--	--	--	--	2.890,70	2.890,70	100,00 %
37E000441	DELEGAÇÃO DO INSTITUTO NACIONAL DE INSPECCAO DO PESCADO DA ZAMBEZIA	5.825,95	5.825,95	100,00 %	--	--	--	--	--	--	5.825,95	5.825,95	100,00 %
37E000541	DELEGAÇÃO PROVINCIAL DO INSTITUTO NACIONAL DE INVESTIGACAO PESQUEIRA EM ZAMBEZIA	5.749,78	5.749,78	100,00 %	--	--	--	--	--	--	5.749,78	5.749,78	100,00 %
37E000641	DELEGAÇÃO PROVINCIAL DA ADMINISTRACAO NACIONAL DE PESCAS DA ZAMBEZIA	2.890,59	2.890,59	100,00 %	--	--	--	--	--	--	2.890,59	2.890,59	100,00 %
37F000141	DIRECCAO PROVINCIAL DO MAR, AGUAS INTERIORES E PESCAS DE TETE	9.209,24	9.124,25	99,08 %	336,84	243,34	72,24 %	--	--	--	9.546,08	9.367,59	99,08 %
37F000241	DELEGAÇÃO PROVINCIAL DO INSTITUTO NACIONAL DE DESENVOLVIMENTO DA PESACA DE PEQUENA ESCALA DE TETE	2.235,09	2.235,09	100,00 %	--	--	--	--	--	--	2.235,09	2.235,09	100,00 %
37F000341	DELEGAÇÃO DO INSTITUTO NACIONAL DE DESENVOLVIMENTO DA AQUACULTURA DE TETE	2.560,27	2.560,27	100,00 %	--	--	--	--	--	--	2.560,27	2.560,27	100,00 %
37F000441	DELEGAÇÃO DO INSTITUTO NACIONAL DE INSPECCAO DO PESCADO DE TETE	3.617,63	3.617,63	100,00 %	--	--	--	--	--	--	3.617,63	3.617,63	100,00 %
37F000541	DELEGAÇÃO PROVINCIAL DO INSTITUTO NACIONAL DE INVESTIGACAO PESQUEIRA EM TETE	5.104,07	5.104,07	100,00 %	--	--	--	--	--	--	5.104,07	5.104,07	100,00 %
37F000741	DELEGAÇÃO PROVINCIAL DA ADMINISTRACAO NACIONAL DE PESCAS DE TETE	2.309,43	2.308,75	99,97 %	224,96	0,00	0,00 %	--	--	--	2.534,39	2.308,75	99,97 %
37G000141	DIRECCAO PROVINCIAL DO MAR, AGUAS INTERIORES E PESCAS DE MANICA	6.408,83	6.408,83	100,00 %	--	--	--	--	--	--	6.408,83	6.408,83	100,00 %
37G000241	DELEGAÇÃO PROVINCIAL DO INSTITUTO NACIONAL DE DESENVOLVIMENTO DA PESACA DE PEQUENA ESCALA DE MANICA	4.100,64	4.100,64	100,00 %	--	--	--	--	--	--	4.100,64	4.100,64	100,00 %

CONTA GERAL DO ESTADO DO ANO 2016

Resumo da Despesa de Funcionamento, Segundo as Classificações Orgânica e Fonte de Recursos, em Comparação com a Dotação Orçamental

Âmbito: Central, Provincial, Distrital e Autárquico

Posição: 31-12-2016

Classificação Orgânica		Receitas Ordinárias			Receitas Consignadas			Receitas Próprias			Total		
Código	Descrição	Dotação Final	Realização	%	Dotação Final	Realização	%	Dotação Final	Realização	%	Dotação Final	Realização	%
37G000341	DELEGAÇÃO DO INSTITUTO NACIONAL DE DESENVOLVIMENTO DA AQUACULTURA DE MANICA	4.167,83	4.167,83	100,00 %	--	--	--	--	--	--	4.167,83	4.167,83	100,00 %
37G005241	DELEGAÇÃO PROVINCIAL DA ADMINISTRACAO NACIONAL DE PESCAS DE MANICA	1.969,97	1.969,97	100,00 %	--	--	--	--	--	--	1.969,97	1.969,97	100,00 %
37H000141	DIRECCAO PROVINCIAL DO MAR, AGUAS INTERIORES E PESCAS DE SOFALA	8.678,26	8.678,26	100,00 %	358,13	358,10	99,99 %	--	--	--	9.036,39	9.036,36	100,00 %
37H000241	DELEGAÇÃO PROVINCIAL DO INSTITUTO NACIONAL DE DESENVOLVIMENTO DA PESCA DE PEQUENA ESCALA DE SOFALA	9.098,99	9.098,99	100,00 %	--	--	--	--	--	--	9.098,99	9.098,99	100,00 %
37H000441	DELEGAÇÃO DO INSTITUTO NACIONAL DE INSPECCAO DO PESCADO DE SOFALA	7.558,76	7.558,76	100,00 %	--	--	--	--	--	--	7.558,76	7.558,76	100,00 %
37H000541	DELEGAÇÃO PROVINCIAL DO INSTITUTO NACIONAL DE INVESTIGACAO PESQUEIRA EM SOFALA	5.159,65	5.159,65	100,00 %	--	--	--	--	--	--	5.159,65	5.159,65	100,00 %
37H000641	DELEGAÇÃO PROVINCIAL DA ADMINISTRACAO NACIONAL DE PESCAS DE SOFALA	2.216,24	2.211,21	99,77 %	0,00	0,00	--	--	--	--	2.216,24	2.211,21	99,77 %
37I000141	DIRECCAO PROVINCIAL DO MAR, AGUAS INTERIORES E PESCAS DE INHAMBANE	5.569,32	5.569,32	100,00 %	110,00	109,98	99,98 %	--	--	--	5.679,32	5.679,30	100,00 %
37I000241	DELEGAÇÃO PROVINCIAL DO INSTITUTO NACIONAL DE DESENVOLVIMENTO DA PESACA DE PEQUENA ESCALA DE INHAMBANE	3.209,56	3.209,56	100,00 %	--	--	--	--	--	--	3.209,56	3.209,56	100,00 %
37I000441	DELEGAÇÃO DO INSTITUTO NACIONAL DE INSPECCAO DO PESCADO DE INHAMBANE	2.993,95	2.993,95	100,00 %	--	--	--	--	--	--	2.993,95	2.993,95	100,00 %
37I000541	DELEGAÇÃO PROVINCIAL DO INSTITUTO NACIONAL DE INVESTIGACAO PESQUEIRA DE INHAMBANE	4.085,43	4.085,43	100,00 %	--	--	--	--	--	--	4.085,43	4.085,43	100,00 %
37J000141	DIRECCAO PROVINCIAL DO MAR, AGUAS INTERIORES E PESCAS DE GAZA	4.399,01	4.399,01	100,00 %	--	--	--	--	--	--	4.399,01	4.399,01	100,00 %
37J000241	DELEGAÇÃO PROVINCIAL DO INSTITUTO NACIONAL DE DESENVOLVIMENTO DA PESACA DE PEQUENA ESCALA DE GAZA	2.382,77	2.382,77	100,00 %	--	--	--	--	--	--	2.382,77	2.382,77	100,00 %
37J000541	DELEGAÇÃO PROVINCIAL DO INSTITUTO NACIONAL DE INVESTIGACAO PESQUEIRA EM GAZA	3.162,19	2.612,19	82,61 %	--	--	--	--	--	--	3.162,19	2.612,19	82,61 %
37J000641	DELEGAÇÃO PROVINCIAL DA ADMINISTRACAO NACIONAL DE PESCAS DE GAZA - UGB	1.539,78	1.539,78	100,00 %	--	--	--	--	--	--	1.539,78	1.539,78	100,00 %
37K000141	DIRECCAO PROVINCIAL DO MAR, AGUAS INTERIORES E PESCAS DE MAPUTO	7.897,83	7.897,83	100,00 %	250,00	250,00	100,00 %	--	--	--	8.147,83	8.147,83	100,00 %
37K000241	DELEGAÇÃO PROVINCIAL DO INSTITUTO DE DESENVOLVIMENTO DE PESCA PEQUENA ESCALA DE MAPUTO	6.771,22	6.771,22	100,00 %	--	--	--	--	--	--	6.771,22	6.771,22	100,00 %

CONTA GERAL DO ESTADO DO ANO 2016

Resumo da Despesa de Funcionamento, Segundo as Classificações Orgânica e Fonte de Recursos, em Comparação com a Dotação Orçamental
Âmbito: Central, Provincial, Distrital e Autárquico

Posição: 31-12-2016

Classificação Orgânica		Receitas Ordinárias			Receitas Consignadas			Receitas Próprias			Total		
Código	Descrição	Dotação Final	Realização	%	Dotação Final	Realização	%	Dotação Final	Realização	%	Dotação Final	Realização	%
37K000441	DELEGAÇÃO DO INSTITUTO NACIONAL DE INSPECCAO DO PESCADO DE MAPUTO PROVINCIA	6.901,60	6.901,60	100,00 %	--	--	--	--	--	--	6.901,60	6.901,60	100,00 %
37K000541	DELEGAÇÃO PROVINCIAL DO INSTITUTO NACIONAL DE INVESTIGACAO PESQUEIRA EM MAPUTO - UGB	6.206,25	6.206,25	100,00 %	--	--	--	--	--	--	6.206,25	6.206,25	100,00 %
37K000641	DELEGAÇÃO PROVINCIAL DA ADMINISTRACAO NACIONAL DE PESCAS DE MAPUTO PROVINCIA	4.181,21	4.181,21	100,00 %	--	--	--	--	--	--	4.181,21	4.181,21	100,00 %
39A000141	MINISTERIO DOS RECURSOS MINERAIS E ENERGIA	144.504,86	144.504,86	100,00 %	989,57	831,31	84,01 %	--	--	--	145.494,43	145.336,17	100,00 %
39A001241	MUSEU NACIONAL DE GEOLOGIA	5.797,81	5.797,81	100,00 %	--	--	--	--	--	--	5.797,81	5.797,81	100,00 %
39A001341	INSTITUTO GEOLOGICO MINEIRO	14.613,31	14.613,31	100,00 %	21.360,83	21.302,42	99,73 %	5.937,22	5.937,22	100,00 %	41.911,35	41.852,94	100,00 %
39A001841	INSTITUTO NACIONAL DE PETROLEO	0,00	0,00	--	--	--	--	0,00	0,00	--	0,00	0,00	--
39A002441	CONSELHO NACIONAL DE ELECTRICIDADE	0,00	0,00	--	24.938,05	24.938,05	100,00 %	--	--	--	24.938,05	24.938,05	--
39A002541	FUNDO NACIONAL DE ENERGIA	0,00	0,00	--	52.304,36	48.197,89	92,15 %	--	--	--	52.304,36	48.197,89	--
39A002641	AGENCIA NACIONAL DE ENERGIA ATOMICA - ENTIDADE REGULADORA	14.105,28	14.105,28	100,00 %	--	--	--	--	--	--	14.105,28	14.105,28	100,00 %
39B000141	DIRECCAO PROVINCIAL DOS RECURSOS MINERAIS E ENERGIA DE NIASA	10.179,28	10.179,28	100,00 %	0,00	0,00	--	--	--	--	10.179,28	10.179,28	100,00 %
39C000141	DIRECCAO PROVINCIAL DOS RECURSOS MINERAIS E ENERGIA DE CABO DELGADO	7.415,09	7.415,09	100,00 %	1.502,78	1.502,78	100,00 %	--	--	--	8.917,87	8.917,87	100,00 %
39D000141	DIRECCAO PROVINCIAL DOS RECURSOS MINERAIS E ENERGIA DE NAMPULA	14.659,79	14.659,79	100,00 %	0,00	0,00	--	--	--	--	14.659,79	14.659,79	100,00 %
39D220041	CENTRO DE GEMOLOGIA E LAPIDACAO	2.507,68	2.507,68	100,00 %	--	--	--	--	--	--	2.507,68	2.507,68	100,00 %
39E000141	DIRECCAO PROVINCIAL DOS RECURSOS MINERAIS E ENERGIA DA ZAMBEZIA	9.791,44	9.791,44	100,00 %	--	--	--	--	--	--	9.791,44	9.791,44	100,00 %
39F000141	DIRECCAO PROVINCIAL DOS RECURSOS MINERAIS E ENERGIA DE TETE	9.728,23	9.728,23	100,00 %	--	--	--	--	--	--	9.728,23	9.728,23	100,00 %
39G000141	DIRECCAO PROVINCIAL DOS RECURSOS MINERAIS E ENERGIA DE MANICA	10.923,20	10.923,20	100,00 %	--	--	--	--	--	--	10.923,20	10.923,20	100,00 %
39H000141	DIRECCAO PROVINCIAL DOS RECURSOS MINERAIS E ENERGIA DE SOFALA	10.620,71	10.620,71	100,00 %	0,00	0,00	--	--	--	--	10.620,71	10.620,71	100,00 %
39I000141	DIRECCAO PROVINCIAL DOS RECURSOS MINERAIS E ENERGIA DE INHAMBANE	8.244,87	8.244,87	100,00 %	237,15	237,15	100,00 %	--	--	--	8.482,02	8.482,02	100,00 %
39J000141	DIRECCAO PROVINCIAL DOS RECURSOS MINERAIS E ENERGIA DE GAZA	6.832,38	6.832,38	100,00 %	--	--	--	--	--	--	6.832,38	6.832,38	100,00 %
39K000141	DIRECCAO PROVINCIAL DOS RECURSOS MINERAIS E ENERGIA DE MAPUTO PROVINCIA	11.196,58	11.196,58	100,00 %	--	--	--	--	--	--	11.196,58	11.196,58	100,00 %
41A000141	MINISTERIO DA INDUSTRIA E COMERCIO	130.442,76	130.442,76	100,00 %	12.725,43	4.805,30	37,76 %	--	--	--	143.168,19	135.248,07	100,00 %
41A001241	INSPECCAO NACIONAL DAS ACTIVIDADES ECONOMICAS	10.631,12	10.619,80	99,89 %	1.997,45	1.219,31	61,04 %	--	--	--	12.628,57	11.839,12	99,89 %

CONTA GERAL DO ESTADO DO ANO 2016

Resumo da Despesa de Funcionamento, Segundo as Classificações Orgânica e Fonte de Recursos, em Comparação com a Dotação Orçamental

Âmbito: Central, Provincial, Distrital e Autárquico

Posição: 31-12-2016

Classificação Orgânica		Receitas Ordinárias			Receitas Consignadas			Receitas Próprias			Total		
Código	Descrição	Dotação Final	Realização	%	Dotação Final	Realização	%	Dotação Final	Realização	%	Dotação Final	Realização	%
41A001741	INSTITUTO PARA A PROMOCAO DE EXPORTACOES	22.543,95	22.543,95	100,00 %	--	--	--	--	--	--	22.543,95	22.543,95	100,00 %
41A002041	INSTITUTO NACIONAL DE NORMALIZACAO E QUALIDADE	35.694,72	35.694,72	100,00 %	3.200,00	3.135,32	97,98 %	--	--	--	38.894,72	38.830,04	100,00 %
41A002141	INSTITUTO PARA PROMOCAO DAS PEQUENAS E MEDIAS EMPRESAS	19.632,62	19.632,62	100,00 %	--	--	--	--	--	--	19.632,62	19.632,62	100,00 %
41A002341	BOLSA DE MERCADORIAS DE	5.513,52	5.513,52	100,00 %	--	--	--	--	--	--	5.513,52	5.513,52	100,00 %
41B000141	DIRECCAO PROVINCIAL DA INDUSTRIA E COMERCIO DE NIASA	8.296,33	8.296,33	100,00 %	--	--	--	--	--	--	8.296,33	8.296,33	100,00 %
41B000241	BALCAO DE ATENDIMENTO UNICO DO NIASA	4.960,65	4.960,65	100,00 %	0,00	0,00	--	--	--	--	4.960,65	4.960,65	100,00 %
41B000341	DELEGAÇÃO PROVINCIAL DA INSPECCAO NACIONAL DE ACTIVIDADES ECONOMICAS DE NIASA	3.230,05	3.230,05	100,00 %	--	--	--	--	--	--	3.230,05	3.230,05	100,00 %
41C000141	DIRECCAO PROVINCIAL DA INDUSTRIA E COMERCIO DE CABO DELGADO	12.984,36	12.984,36	100,00 %	--	--	--	--	--	--	12.984,36	12.984,36	100,00 %
41C000241	BALCAO DE ATENDIMENTO UNICO DE CABO DELGADO	3.089,12	3.089,12	100,00 %	1.016,81	1.016,81	100,00 %	--	--	--	4.105,92	4.105,92	100,00 %
41C000341	DELEGAÇÃO PROVINCIAL DA INSPECCAO NACIONAL DE ACTIVIDADES ECONOMICAS DE CABO DELEGADO	799,95	799,95	100,00 %	--	--	--	--	--	--	799,95	799,95	100,00 %
41D000141	DIRECCAO PROVINCIAL DA INDUSTRIA E COMERCIO DE NAMPULA	10.689,46	10.689,46	100,00 %	--	--	--	--	--	--	10.689,46	10.689,46	100,00 %
41D000241	BALCAO DE ATENDIMENTO UNICO DE NAMPULA	6.388,33	6.388,33	100,00 %	1.010,32	1.010,32	100,00 %	--	--	--	7.398,64	7.398,64	100,00 %
41D000341	DELEGAÇÃO PROVINCIAL DA INSPECCAO NACIONAL DE ACTIVIDADES ECONOMICAS DE NAMPULA	4.091,41	4.091,41	100,00 %	--	--	--	--	--	--	4.091,41	4.091,41	100,00 %
41E000141	DIRECCAO PROVINCIAL DA INDUSTRIA E COMERCIO DA ZAMBEZIA	13.064,42	13.064,42	100,00 %	0,00	0,00	--	--	--	--	13.064,42	13.064,42	100,00 %
41E000241	BALCAO DE ATENDIMENTO UNICO DA ZAMBEZIA	4.823,44	4.823,44	100,00 %	297,73	297,73	100,00 %	--	--	--	5.121,18	5.121,18	100,00 %
41E000341	DELEGAÇÃO PROVINCIAL DA INSPECCAO NACIONAL DE ACTIVIDADES ECONOMICAS DA ZAMBEZIA	1.212,03	1.212,03	100,00 %	--	--	--	--	--	--	1.212,03	1.212,03	100,00 %
41F000141	DIRECCAO PROVINCIAL DA INDUSTRIA E COMERCIO DE TETE	7.593,18	7.593,18	100,00 %	--	--	--	--	--	--	7.593,18	7.593,18	100,00 %
41F000241	BALCAO DE ATENDIMENTO UNICO DE	5.623,10	5.623,10	100,00 %	779,44	779,44	100,00 %	--	--	--	6.402,55	6.402,55	100,00 %
41F000341	DELEGAÇÃO PROVINCIAL DA INSPECCAO NACIONAL DE ACTIVIDADES ECONOMICAS DE TETE	4.016,55	4.016,55	100,00 %	0,00	0,00	--	--	--	--	4.016,55	4.016,55	100,00 %
41G000141	DIRECCAO PROVINCIAL DA INDUSTRIA E COMERCIO DE MANICA	13.930,51	13.930,51	100,00 %	--	--	--	--	--	--	13.930,51	13.930,51	100,00 %
41G000241	BALCAO DE ATENDIMENTO UNICO DE MANICA	6.144,54	6.144,54	100,00 %	0,00	0,00	--	--	--	--	6.144,54	6.144,54	100,00 %

CONTA GERAL DO ESTADO DO ANO 2016

Resumo da Despesa de Funcionamento, Segundo as Classificações Orgânica e Fonte de Recursos, em Comparação com a Dotação Orçamental

Âmbito: Central, Provincial, Distrital e Autárquico

Posição: 31-12-2016

Classificação Orgânica		Receitas Ordinárias			Receitas Consignadas			Receitas Próprias			Total		
Código	Descrição	Dotação Final	Realização	%	Dotação Final	Realização	%	Dotação Final	Realização	%	Dotação Final	Realização	%
41G000341	DELEGAÇÃO PROVINCIAL DA INSPECCAO NACIONAL DE ACTIVIDADES ECONOMICAS DE MANICA	30,00	0,00	0,00 %	--	--	--	--	--	--	30,00	0,00	0,00 %
41H000141	DIRECCAO PROVINCIAL DA INDUSTRIA E COMERCIO DE SOFALA	11.867,74	11.867,74	100,00 %	--	--	--	--	--	--	11.867,74	11.867,74	100,00 %
41H000241	BALCAO DE ATENDIMENTO UNICO DE SOFALA	6.098,18	6.098,18	100,00 %	2.158,16	1.758,16	81,47 %	--	--	--	8.256,34	7.856,34	100,00 %
41H000341	DELEGAÇÃO PROVINCIAL DA INSPECCAO NACIONAL DE ACTIVIDADES ECONOMICAS DE SOFALA	0,00	0,00	--	--	--	--	--	--	--	0,00	0,00	--
41I000141	DIRECCAO PROVINCIAL DA INDUSTRIA E COMERCIO DE INHAMBANE	10.595,14	10.595,14	100,00 %	--	--	--	--	--	--	10.595,14	10.595,14	100,00 %
41I000241	BALCAO DE ATENDIMENTO UNICO DE INHAMBANE	3.450,72	3.450,72	100,00 %	635,08	635,08	100,00 %	--	--	--	4.085,80	4.085,80	100,00 %
41I000341	DELEGAÇÃO PROVINCIAL DA INSPECCAO NACIONAL DE ACTIVIDADES ECONOMICAS DE INHAMBANE	4.413,54	4.413,54	100,00 %	820,52	820,52	100,00 %	--	--	--	5.234,06	5.234,06	100,00 %
41J000141	DIRECCAO PROVINCIAL DA INDUSTRIA E COMERCIO DE GAZA	7.353,86	7.353,86	100,00 %	--	--	--	--	--	--	7.353,86	7.353,86	100,00 %
41J000241	BALCAO DE ATENDIMENTO UNICO DE GAZA	4.265,88	4.265,88	100,00 %	850,00	0,00	0,00 %	--	--	--	5.115,88	4.265,88	100,00 %
41J000341	DELEGAÇÃO PROVINCIAL DA INSPECCAO NACIONAL DE ACTIVIDADES ECONOMICAS DE GAZA	2.798,61	2.798,61	100,00 %	--	--	--	--	--	--	2.798,61	2.798,61	100,00 %
41K000141	DIRECCAO PROVINCIAL DA INDUSTRIA E COMERCIO DE MAPUTO PROVINCIA	16.271,94	16.271,94	100,00 %	270,75	270,75	100,00 %	--	--	--	16.542,70	16.542,70	100,00 %
41K000241	BALCAO DE ATENDIMENTO UNICO DE MAPUTO PROVINCIA - UGB	4.957,31	4.957,31	100,00 %	4.000,00	1.794,46	44,86 %	--	--	--	8.957,31	6.751,78	100,00 %
41K000341	DELEGAÇÃO PROVINCIAL DA INSPECCAO NACIONAL DE ACTIVIDADES ECONOMICAS DE MAPUTO PROVINCIA	5.696,10	5.696,10	100,00 %	--	--	--	--	--	--	5.696,10	5.696,10	100,00 %
41L000141	DIRECCAO PROVINCIAL DA INDUSTRIA E COMERCIO DE MAPUTO CIDADE	12.352,84	12.352,84	100,00 %	500,00	500,00	100,00 %	--	--	--	12.852,84	12.852,84	100,00 %
41L000241	BALCAO DE ATENDIMENTO UNICO DE MAPUTO CIDADE	3.819,94	3.819,94	100,00 %	4.857,76	4.857,76	100,00 %	--	--	--	8.677,70	8.677,70	100,00 %
41L000341	DELEGAÇÃO PROVINCIAL DA INSPECCAO NACIONAL DE ACTIVIDADES ECONOMICAS DE MAPUTO CIDADE	1.663,92	1.663,92	100,00 %	--	--	--	--	--	--	1.663,92	1.663,92	100,00 %
43A000141	MINISTERIO DA CULTURA E TURISMO	257.844,50	257.844,50	100,00 %	2.496,09	2.496,09	100,00 %	--	--	--	260.340,60	260.340,60	100,00 %
43A000741	INSTITUTO NACIONAL DO TURISMO	39.710,64	30.160,64	75,95 %	3.617,06	3.617,06	100,00 %	0,00	0,00	--	43.327,70	33.777,70	75,95 %
43A001441	ESCOLA DE ARTES VISUAIS	12.383,32	12.382,50	99,99 %	--	--	--	123,29	23,33	18,93 %	12.506,61	12.405,84	99,99 %
43A001641	INSTITUTO SUPERIOR DE ARTES E	66.050,59	66.050,59	100,00 %	--	--	--	2.000,00	0,00	0,00 %	68.050,59	66.050,59	100,00 %
43A001741	ESCOLA NACIONAL DE DANCA	4.492,78	4.492,78	100,00 %	--	--	--	1.867,77	1.867,77	100,00 %	6.360,55	6.360,55	100,00 %

CONTA GERAL DO ESTADO DO ANO 2016

Resumo da Despesa de Funcionamento, Segundo as Classificações Orgânica e Fonte de Recursos, em Comparação com a Dotação Orçamental

Âmbito: Central, Provincial, Distrital e Autárquico

Posição: 31-12-2016

Classificação Orgânica		Receitas Ordinárias			Receitas Consignadas			Receitas Próprias			Total		
Código	Descrição	Dotação Final	Realização	%	Dotação Final	Realização	%	Dotação Final	Realização	%	Dotação Final	Realização	%
43A001841	ESCOLA NACIONAL DE MUSICA	6.558,33	6.558,33	100,00 %	--	--	--	1.240,00	0,00	0,00 %	7.798,33	6.558,33	100,00 %
43A001941	FUNDO DE DESENVOLVIMENTO ARTISTICO E CULTURAL	9.373,11	9.373,11	100,00 %	--	--	--	--	--	--	9.373,11	9.373,11	100,00 %
43A002041	INSTITUTO NACIONAL DE AUDIO-VISUAL E CINEMA	25.608,12	25.608,12	100,00 %	--	--	--	958,01	958,01	100,00 %	26.566,13	26.566,13	100,00 %
43A002141	INSTITUTO NACIONAL DO LIVRO E DISCO	7.592,93	7.592,93	100,00 %	197,57	197,57	100,00 %	50,00	2,10	4,20 %	7.840,50	7.792,60	100,00 %
43A002241	COMPANHIA NACIONAL DE CANTO E DANCA	10.780,26	10.780,26	100,00 %	--	--	--	--	--	--	10.780,26	10.780,26	100,00 %
43A002341	INSTITUTO DE INVESTIGACAO SOCIO-CULTURAL - ARPAC	15.595,09	15.595,09	100,00 %	--	--	--	--	--	--	15.595,09	15.595,09	100,00 %
43B000141	DIRECCAO PROVINCIAL DA CULTURA E TURISMO DE NIIASSA	13.197,74	13.197,74	100,00 %	0,00	0,00	--	--	--	--	13.197,74	13.197,74	100,00 %
43B000241	DELEGAÇÃO DO INSTITUTO DE INVESTIGACAO SOCIO-CULTURAL DE NIIASSA - ARPAC	5.315,17	5.231,17	98,42 %	--	--	--	--	--	--	5.315,17	5.231,17	98,42 %
43C000141	DIRECCAO PROVINCIAL DA CULTURA E TURISMO DE CABO DELGADO	18.029,84	18.029,84	100,00 %	--	--	--	--	--	--	18.029,84	18.029,84	100,00 %
43C000941	DELEGAÇÃO DO INSTITUTO DE INVESTIGACAO SOCIO-CULTURAL DE CABO DELGADO - ARPAC	4.314,93	4.314,93	100,00 %	--	--	--	--	--	--	4.314,93	4.314,93	100,00 %
43D000141	DIRECCAO PROVINCIAL DA CULTURA E TURISMO DE NAMPULA	20.920,14	20.920,14	100,00 %	--	--	--	0,00	0,00	--	20.920,14	20.920,14	100,00 %
43D000241	MUSEU NACIONAL DE ETNOLOGIA - NAMPULA	6.959,80	6.959,80	100,00 %	--	--	--	--	--	--	6.959,80	6.959,80	100,00 %
43D000341	MUSEU DA ILHA DE MOCAMBIQUE	4.075,58	4.075,58	100,00 %	--	--	--	--	--	--	4.075,58	4.075,58	100,00 %
43D000441	GABINETE DE CONSERVACAO DA ILHA DE MOCAMBIQUE	5.414,44	5.414,44	100,00 %	--	--	--	--	--	--	5.414,44	5.414,44	100,00 %
43E000141	DIRECCAO PROVINCIAL DA CULTURA E TURISMO DA ZAMBEZIA	22.958,88	22.958,88	100,00 %	--	--	--	--	--	--	22.958,88	22.958,88	100,00 %
43F000141	DIRECCAO PROVINCIAL DA CULTURA E TURISMO DE TETE	21.030,81	21.030,81	100,00 %	0,00	0,00	--	--	--	--	21.030,81	21.030,81	100,00 %
43F000241	DELEGAÇÃO DO INSTITUTO DE INVESTIGACAO SOCIO-CULTURAL DE TETE - ARPAC	6.256,18	6.256,18	100,00 %	--	--	--	--	--	--	6.256,18	6.256,18	100,00 %
43G000141	DIRECCAO PROVINCIAL DA CULTURA E TURISMO DE MANICA	27.523,81	27.523,81	100,00 %	56,85	56,85	100,00 %	--	--	--	27.580,66	27.580,66	100,00 %
43G000241	DELEGAÇÃO DO INSTITUTO DE INVESTIGACAO SOCIO-CULTURAL DE MANICA - ARPAC	4.711,72	4.711,72	100,00 %	--	--	--	--	--	--	4.711,72	4.711,72	100,00 %
43H000141	DIRECCAO PROVINCIAL DA CULTURA E TURISMO DE SOFALA	24.655,73	24.655,73	100,00 %	0,00	0,00	--	--	--	--	24.655,73	24.655,73	100,00 %
43H000441	DELEGAÇÃO DO INSTITUTO DE INVESTIGACAO SOCIO-CULTURAL DE SOFALA - ARPAC	6.038,49	6.038,49	100,00 %	--	--	--	--	--	--	6.038,49	6.038,49	100,00 %
43I000141	DIRECCAO PROVINCIAL DA CULTURA E	20.608,62	20.608,62	100,00 %	592,79	542,79	91,57 %	--	--	--	21.201,41	21.151,41	100,00 %

CONTA GERAL DO ESTADO DO ANO 2016

Resumo da Despesa de Funcionamento, Segundo as Classificações Orgânica e Fonte de Recursos, em Comparação com a Dotação Orçamental

Âmbito: Central, Provincial, Distrital e Autárquico

Posição: 31-12-2016

Classificação Orgânica		Receitas Ordinárias			Receitas Consignadas			Receitas Próprias			Total		
Código	Descrição	Dotação Final	Realização	%	Dotação Final	Realização	%	Dotação Final	Realização	%	Dotação Final	Realização	%
	TURISMO DE INHAMBANE												
43J000141	DIRECCAO PROVINCIAL DA CULTURA E TURISMO DE GAZA	22.892,15	22.891,80	100,00 %	4.834,53	4.834,53	100,00 %	--	--	--	27.726,68	27.726,33	100,00 %
43J000241	DELEGAÇÃO DO INSTITUTO DE INVESTIGACAO SOCIO-CULTURAL DE GAZA - ARPAC	6.549,71	6.549,71	100,00 %	--	--	--	--	--	--	6.549,71	6.549,71	100,00 %
43K000041	DELEGAÇÃO DO INSTITUTO DE INVESTIGACAO SOCIO-CULTURAL DE MAPUTO PROVINCIA - ARPAC	11.537,33	11.537,33	100,00 %	--	--	--	--	--	--	11.537,33	11.537,33	100,00 %
43K000641	DIRECCAO PROVINCIAL DA CULTURA E TURISMO DE MAPUTO	13.844,42	13.844,42	100,00 %	--	--	--	--	--	--	13.844,42	13.844,42	100,00 %
43L000141	DIRECCAO PROVINCIAL DA CULTURA E TURISMO DE MAPUTO CIDADE	4.991,08	4.991,08	100,00 %	372,74	372,74	100,00 %	--	--	--	5.363,83	5.363,83	100,00 %
45A000141	MINISTERIO DOS TRANSPORTES E COMUNICACOES	130.728,90	130.728,90	100,00 %	--	--	--	49.044,36	2.590,65	5,28 %	179.773,26	133.319,56	100,00 %
45A000741	INSTITUTO NACIONAL DE HIDROGRAFIA E NAVEGACAO	42.133,04	42.133,04	100,00 %	102.872,68	102.872,68	100,00 %	1.350,00	1.348,48	99,89 %	146.355,72	146.354,20	100,00 %
45A000941	INSTITUTO DA AVIACAO CIVIL	69.425,26	62.959,54	90,69 %	4.445,69	4.445,69	100,00 %	0,00	0,00	--	73.870,95	67.405,23	90,69 %
45A001041	INSTITUTO NACIONAL DA MARINHA	30.917,33	30.917,33	100,00 %	56.278,27	56.278,27	100,00 %	--	--	--	87.195,60	87.195,60	100,00 %
45A001241	INSTITUTO NACIONAL DE METEOROLOGIA	50.979,70	50.979,70	100,00 %	--	--	--	13.087,05	13.080,16	99,95 %	64.066,75	64.059,86	100,00 %
45A001341	INSTITUTO NACIONAL DE VIACAO	18.680,23	18.680,23	100,00 %	106.154,78	106.154,78	100,00 %	--	--	--	124.835,01	124.835,01	100,00 %
45A001441	ESCOLA NACIONAL DE AERONAUTICA	9.278,12	9.278,12	100,00 %	--	--	--	0,00	0,00	--	9.278,12	9.278,12	100,00 %
45A001541	ESCOLA SUPERIOR DE CIENCIAS	42.741,01	42.741,01	100,00 %	--	--	--	--	--	--	42.741,01	42.741,01	100,00 %
45A003041	FUNDO DE DESENVOLVIMENTO DE TRANSPORTES E COMUNICACAO - UGB	52.292,37	52.292,37	100,00 %	23.437,68	23.437,68	100,00 %	--	--	--	75.730,05	75.730,05	100,00 %
45B000141	DIRECCAO PROVINCIAL DOS TRANSPORTES E COMUNICACOES DE DELEGAÇÃO PROVINCIAL DE ADMINISTRACAO MARITIMA DE NIASSA	4.990,94	4.990,94	100,00 %	0,00	0,00	--	--	--	--	4.990,94	4.990,94	100,00 %
45B000641	DELEGAÇÃO PROVINCIAL DO INSTITUTO NACIONAL DE METEOROLOGIA DE NIASSA	3.981,98	3.981,98	100,00 %	--	--	--	--	--	--	3.981,98	3.981,98	100,00 %
45B001041	DELEGAÇÃO PROVINCIAL DO INSTITUTO NACIONAL DE VIACAO DE NIASSA	4.330,92	4.330,92	100,00 %	--	--	--	--	--	--	4.330,92	4.330,92	100,00 %
45B001141	DELEGAÇÃO PROVINCIAL DO INSTITUTO NACIONAL DE VIACAO DE NIASSA	2.319,20	2.319,20	100,00 %	--	--	--	--	--	--	2.319,20	2.319,20	100,00 %
45C000141	DIRECCAO PROVINCIAL DOS TRANSPORTES E COMUNICACOES DE ADMINISTRACAO MARITIMA DA PROVINCIA DE CABO DELGADO	6.332,77	6.332,77	100,00 %	75,77	75,77	100,00 %	--	--	--	6.408,53	6.408,53	100,00 %
45C000541	DELEGAÇÃO PROVINCIAL DO INSTITUTO NACIONAL DE METEOROLOGIA DE CABO DELGADO	4.818,51	4.818,51	100,00 %	--	--	--	--	--	--	4.818,51	4.818,51	100,00 %
45C001041	DELEGAÇÃO PROVINCIAL DO INSTITUTO NACIONAL DE METEOROLOGIA DE CABO DELGADO	3.844,22	3.844,22	100,00 %	--	--	--	--	--	--	3.844,22	3.844,22	100,00 %
45C001141	DELEGAÇÃO PROVINCIAL DO INSTITUTO NACIONAL DE VIACAO DE CABO DELGADO	3.832,13	3.832,13	100,00 %	--	--	--	--	--	--	3.832,13	3.832,13	100,00 %

CONTA GERAL DO ESTADO DO ANO 2016

Resumo da Despesa de Funcionamento, Segundo as Classificações Orgânica e Fonte de Recursos, em Comparação com a Dotação Orçamental

Âmbito: Central, Provincial, Distrital e Autárquico

Posição: 31-12-2016

Classificação Orgânica		Receitas Ordinárias			Receitas Consignadas			Receitas Próprias			Total		
Código	Descrição	Dotação Final	Realização	%	Dotação Final	Realização	%	Dotação Final	Realização	%	Dotação Final	Realização	%
45D000141	DIRECCAO PROVINCIAL DOS TRANSPORTES E COMUNICACOES DE ADMINISTRACAO MARITMA DE NACALA	7.554,89	7.554,89	100,00 %	--	--	--	--	--	--	7.554,89	7.554,89	100,00 %
45D000541	ADMINISTRACAO MARITMA DE NACALA	3.239,79	3.239,79	100,00 %	--	--	--	--	--	--	3.239,79	3.239,79	100,00 %
45D000641	CENTRO REGIONAL DO INSTITUTO NACIONAL DE METEOROLOGIA DE NAMPULA	5.170,93	5.170,93	100,00 %	--	--	--	--	--	--	5.170,93	5.170,93	100,00 %
45D001141	DELEGAÇÃO PROVINCIAL DO INSTITUTO NACIONAL DE VIACAO DE NAMPULA	4.219,17	4.219,17	100,00 %	--	--	--	--	--	--	4.219,17	4.219,17	100,00 %
45D001241	ADMINISTRACAO MARITIMA DA ILHA DE MOCAMBIQUE	2.615,95	2.615,95	100,00 %	--	--	--	--	--	--	2.615,95	2.615,95	100,00 %
45D001341	ADMINISTRACAO MARITIMA DE ANGOCHE	2.789,46	2.789,46	100,00 %	--	--	--	--	--	--	2.789,46	2.789,46	100,00 %
45E000141	DIRECCAO PROVINCIAL DOS TRANSPORTES E COMUNICACOES DA DELEGAÇÃO PROVINCIAL DE ADMINISTRACAO MARITIMA DA ZAMBEZIA	8.058,46	8.058,46	100,00 %	--	--	--	--	--	--	8.058,46	8.058,46	100,00 %
45E000541	DELEGAÇÃO PROVINCIAL DE ADMINISTRACAO MARITIMA DA ZAMBEZIA	8.088,28	8.088,28	100,00 %	--	--	--	--	--	--	8.088,28	8.088,28	100,00 %
45E001041	DELEGAÇÃO PROVINCIAL DO INSTITUTO NACIONAL DE METEOROLOGIA DA ZAMBEZIA	7.185,39	7.185,39	100,00 %	--	--	--	--	--	--	7.185,39	7.185,39	100,00 %
45E001141	DELEGAÇÃO PROVINCIAL DO INSTITUTO NACIONAL DE VIACAO DA ZAMBEZIA	5.468,97	5.468,97	100,00 %	--	--	--	--	--	--	5.468,97	5.468,97	100,00 %
45F000141	DIRECCAO PROVINCIAL DOS TRANSPORTES E COMUNICACOES DE DELEGAÇÃO PROVINCIAL DE ADMINISTRACAO MARITIMA DE TETE	6.846,98	6.846,98	100,00 %	0,00	0,00	--	--	--	--	6.846,98	6.846,98	100,00 %
45F000641	DELEGAÇÃO PROVINCIAL DE ADMINISTRACAO MARITIMA DE TETE	2.227,85	2.227,85	100,00 %	0,00	0,00	--	--	--	--	2.227,85	2.227,85	100,00 %
45F001041	DELEGAÇÃO PROVINCIAL DO INSTITUTO NACIONAL DE METEOROLOGIA DE TETE	3.727,09	3.727,09	100,00 %	--	--	--	--	--	--	3.727,09	3.727,09	100,00 %
45F001141	DELEGAÇÃO PROVINCIAL DO INSTITUTO NACIONAL DE VIACAO DE TETE	2.596,76	2.596,76	100,00 %	--	--	--	--	--	--	2.596,76	2.596,76	100,00 %
45G000141	DIRECCAO PROVINCIAL DOS TRANSPORTES E COMUNICACOES DE DELEGAÇÃO PROVINCIAL DO INSTITUTO NACIONAL DE METEOROLOGIA DE DELEGAÇÃO PROVINCIAL DO INSTITUTO NACIONAL DE VIACAO DE MANICA	6.777,03	6.777,03	100,00 %	35,92	35,92	100,00 %	--	--	--	6.812,95	6.812,95	100,00 %
45G001041	DELEGAÇÃO PROVINCIAL DO INSTITUTO NACIONAL DE METEOROLOGIA DE DELEGAÇÃO PROVINCIAL DO INSTITUTO NACIONAL DE VIACAO DE MANICA	4.253,73	4.253,73	100,00 %	--	--	--	--	--	--	4.253,73	4.253,73	100,00 %
45G001141	DELEGAÇÃO PROVINCIAL DO INSTITUTO NACIONAL DE VIACAO DE MANICA	3.842,70	3.842,70	100,00 %	--	--	--	--	--	--	3.842,70	3.842,70	100,00 %
45H000141	DIRECCAO PROVINCIAL DOS TRANSPORTES E COMUNICACOES DE DELEGAÇÃO PROVINCIAL DE ADMINISTRACAO MARITIMA DE SOFALA	7.828,68	7.828,68	100,00 %	9.158,64	1.212,29	13,24 %	--	--	--	16.987,32	9.040,97	100,00 %
45H000641	DELEGAÇÃO PROVINCIAL DE ADMINISTRACAO MARITIMA DE SOFALA	7.520,21	7.520,21	100,00 %	520,87	520,87	100,00 %	--	--	--	8.041,08	8.041,08	100,00 %
45H000741	CENTRO REGIONAL DO INSTITUTO NACIONAL DE METEOROLOGIA DE DELEGAÇÃO PROVINCIAL DO INSTITUTO NACIONAL DE VIACAO DE SOFALA	6.020,18	6.020,18	100,00 %	--	--	--	--	--	--	6.020,18	6.020,18	100,00 %
45H001141	DELEGAÇÃO PROVINCIAL DO INSTITUTO NACIONAL DE VIACAO DE SOFALA	4.370,65	4.370,65	100,00 %	--	--	--	--	--	--	4.370,65	4.370,65	100,00 %
45I000141	DIRECCAO PROVINCIAL DOS TRANSPORTES E COMUNICACOES DE DELEGAÇÃO PROVINCIAL DE ADMINISTRACAO MARITIMA DE	6.097,90	6.097,90	100,00 %	608,94	608,94	100,00 %	--	--	--	6.706,84	6.706,84	100,00 %
45I000641	DELEGAÇÃO PROVINCIAL DE ADMINISTRACAO MARITIMA DE	3.864,43	3.864,43	100,00 %	--	--	--	--	--	--	3.864,43	3.864,43	100,00 %

CONTA GERAL DO ESTADO DO ANO 2016

Resumo da Despesa de Funcionamento, Segundo as Classificações Orgânica e Fonte de Recursos, em Comparação com a Dotação Orçamental

Âmbito: Central, Provincial, Distrital e Autárquico

Posição: 31-12-2016

Classificação Orgânica		Receitas Ordinárias			Receitas Consignadas			Receitas Próprias			Total		
Código	Descrição	Dotação Final	Realização	%	Dotação Final	Realização	%	Dotação Final	Realização	%	Dotação Final	Realização	%
	INHAMBANE												
45I001041	DELEGAÇÃO PROVINCIAL DO INSTITUTO NACIONAL DE METEOROLOGIA DE INHAMBANE	2.980,24	2.980,24	100,00 %	--	--	--	--	--	--	2.980,24	2.980,24	100,00 %
45I001141	DELEGAÇÃO PROVINCIAL DO INSTITUTO NACIONAL DE VIACAO DE INHAMBANE	3.361,59	3.361,59	100,00 %	--	--	--	--	--	--	3.361,59	3.361,59	100,00 %
45J000141	DIRECCAO PROVINCIAL DOS TRANSPORTES E COMUNICACOES DE DELEGAÇÃO PROVINCIAL DE	5.722,79	5.721,38	99,98 %	0,00	0,00	--	--	--	--	5.722,79	5.721,38	99,98 %
45J000641	ADMINISTRACAO MARITIMA DE GAZA	4.020,48	4.020,48	100,00 %	--	--	--	--	--	--	4.020,48	4.020,48	100,00 %
45J001041	DELEGAÇÃO PROVINCIAL DO INSTITUTO NACIONAL DE METEOROLOGIA DE GAZA - UGB	0,00	0,00	--	--	--	--	--	--	--	0,00	0,00	--
45J001141	DELEGAÇÃO PROVINCIAL DO INSTITUTO NACIONAL DE VIACAO DE GAZA	2.727,56	2.727,56	100,00 %	--	--	--	--	--	--	2.727,56	2.727,56	100,00 %
45J001641	DELEGAÇÃO PROVINCIAL DO INSTITUTO NACIONAL DE METEOROLOGIA DE GAZA	5.400,03	5.400,03	100,00 %	--	--	--	--	--	--	5.400,03	5.400,03	100,00 %
45K000141	DIRECCAO PROVINCIAL DOS TRANSPORTES E COMUNICACOES DE ADMINISTRACAO MARITIMA DE MAPUTO	9.071,14	9.071,14	100,00 %	1.790,20	1.790,20	100,00 %	--	--	--	10.861,35	10.861,35	100,00 %
45K000641	ADMINISTRACAO MARITIMA DE MAPUTO	6.728,89	6.728,89	100,00 %	--	--	--	--	--	--	6.728,89	6.728,89	100,00 %
45K001141	DELEGAÇÃO PROVINCIAL DO INSTITUTO NACIONAL DE VIACAO DE MAPUTO	3.082,42	3.082,42	100,00 %	--	--	--	--	--	--	3.082,42	3.082,42	100,00 %
45L000141	PROVINCIA DIRECCAO PROVINCIAL DOS TRANSPORTES E COMUNICACOES DE	6.500,52	6.500,52	100,00 %	1.159,48	1.159,48	100,00 %	--	--	--	7.660,01	7.660,01	100,00 %
45L000241	SERVICO DE VIACAO DA CIDADE DE MAPUTO	5.074,84	5.074,84	100,00 %	--	--	--	--	--	--	5.074,84	5.074,84	100,00 %
47A000141	MINISTERIO DAS OBRAS PUBLICAS E HABITACAO E RECURSOS HIDRICOS	121.277,89	120.730,59	99,55 %	16.871,35	16.763,44	99,36 %	--	--	--	138.149,25	137.494,04	99,55 %
47A001041	ADMINISTRACAO DE INFRA-ESTRUTURAS DE AGUA E SANEAMENTO	9.125,91	6.874,07	75,32 %	--	--	--	--	--	--	9.125,91	6.874,07	75,32 %
47A001141	ADMINISTRACAO REGIONAL DAS AGUAS DO SUL	8.888,89	8.888,89	100,00 %	--	--	--	--	--	--	8.888,89	8.888,89	100,00 %
47A002241	LABORATORIO DE ENGENHARIA DE MOCAMBIQUE	25.148,98	25.148,98	100,00 %	--	--	--	0,00	0,00	--	25.148,98	25.148,98	100,00 %
47A002541	ADMINISTRACAO DO PARQUE IMOBILIARIO DO ESTADO	4.237,71	4.237,71	100,00 %	--	--	--	--	--	--	4.237,71	4.237,71	100,00 %
47A002641	FUNDO PARA O FOMENTO DE HABITACAO	59.262,23	59.262,23	100,00 %	--	--	--	0,00	0,00	--	59.262,23	59.262,23	100,00 %
47A002841	CONSELHO DE REGULACAO DE AGUAS	1.088,00	1.088,00	100,00 %	880,52	0,00	0,00 %	--	--	--	1.968,52	1.088,00	100,00 %
47B000141	DIRECCAO PROVINCIAL DAS OBRAS PUBLICAS, HABITACAO E RECURSOS HÍDRICOS DE NIASSA	18.219,04	18.219,04	100,00 %	--	--	--	79,11	79,11	100,00 %	18.298,15	18.298,15	100,00 %
47B000841	DELEGAÇÃO DA ADMINISTRACAO DO PARQUE IMOBILIARIO DO ESTADO DE NIASSA	821,51	821,51	100,00 %	--	--	--	--	--	--	821,51	821,51	100,00 %

CONTA GERAL DO ESTADO DO ANO 2016

Resumo da Despesa de Funcionamento, Segundo as Classificações Orgânica e Fonte de Recursos, em Comparação com a Dotação Orçamental

Âmbito: Central, Provincial, Distrital e Autárquico

Posição: 31-12-2016

Classificação Orgânica		Receitas Ordinárias			Receitas Consignadas			Receitas Próprias			Total		
Código	Descrição	Dotação Final	Realização	%	Dotação Final	Realização	%	Dotação Final	Realização	%	Dotação Final	Realização	%
47C000141	DIRECCAO PROVINCIAL DAS OBRAS PUBLICAS, HABITACAO E RECURSOS HÍDRICOSDE CABO DELGADO	14.275,42	14.275,42	100,00 %	--	--	--	596,26	596,26	100,00 %	14.871,67	14.871,67	100,00 %
47C000741	ADMINISTRACAO REGIONAL DAS AGUAS DO NORTE	7.913,97	7.913,97	100,00 %	--	--	--	--	--	--	7.913,97	7.913,97	100,00 %
47C000841	DELEGAÇÃO DA ADMINISTRACAO DO PARQUE IMOBILIARIO DO ESTADO DE CABO DELGADO	1.060,47	1.060,47	100,00 %	--	--	--	--	--	--	1.060,47	1.060,47	100,00 %
47D000141	DIRECCAO PROVINCIAL DAS OBRAS PUBLICAS, HABITACAO E RECURSOS HÍDRICOSDE NAMPULA	23.497,72	23.497,72	100,00 %	--	--	--	648,00	648,00	100,00 %	24.145,72	24.145,72	100,00 %
47D000741	ADMINISTRACAO REGIONAL DAS AGUAS DO CENTRO NORTE	9.279,16	9.279,16	100,00 %	--	--	--	--	--	--	9.279,16	9.279,16	100,00 %
47D000841	DELEGAÇÃO DA ADMINISTRACAO DO PARQUE IMOBILIARIO DO ESTADO DE NAMPULA	1.434,39	1.434,39	100,00 %	--	--	--	--	--	--	1.434,39	1.434,39	100,00 %
47E000141	DIRECCAO PROVINCIAL DAS OBRAS PUBLICAS, HABITACAO E RECURSOS HÍDRICOSDA ZAMBEZIA	16.550,38	16.550,38	100,00 %	--	--	--	1.920,77	1.919,77	99,95 %	18.471,15	18.470,15	100,00 %
47E000841	DELEGAÇÃO DA ADMINISTRACAO DO PARQUE IMOBILIARIO DO ESTADO DA ZAMBEZIA	2.203,17	2.203,17	100,00 %	--	--	--	--	--	--	2.203,17	2.203,17	100,00 %
47F000141	DIRECCAO PROVINCIAL DAS OBRAS PUBLICAS, HABITACAO E RECURSOS HÍDRICOSDE TETE	12.882,02	12.882,02	100,00 %	--	--	--	510,98	510,98	100,00 %	13.392,99	13.392,99	100,00 %
47F000741	ADMINISTRACAO REGIONAL DAS AGUAS DO ZAMBEZE	8.673,82	8.673,82	100,00 %	--	--	--	--	--	--	8.673,82	8.673,82	100,00 %
47F000841	DELEGAÇÃO DA ADMINISTRACAO DO PARQUE IMOBILIARIO DO ESTADO DE MANICA	1.289,39	1.289,39	100,00 %	--	--	--	--	--	--	1.289,39	1.289,39	100,00 %
47G000141	DIRECCAO PROVINCIAL DAS OBRAS PUBLICAS, HABITACAO E RECURSOS HÍDRICOSDE MANICA	12.307,15	12.144,03	98,67 %	--	--	--	219,56	219,51	99,98 %	12.526,71	12.363,53	98,67 %
47G000841	DELEGAÇÃO DA ADMINISTRACAO DO PARQUE IMOBILIARIO DO ESTADO DE MANICA	1.488,43	1.488,43	100,00 %	--	--	--	--	--	--	1.488,43	1.488,43	100,00 %
47H000141	DIRECCAO PROVINCIAL DAS OBRAS PUBLICAS, HABITACAO E RECURSOS HÍDRICOSDE SOFALA	21.358,05	21.358,05	100,00 %	--	--	--	335,58	335,58	100,00 %	21.693,63	21.693,63	100,00 %
47H000741	ADMINISTRACAO REGIONAL DAS AGUAS DO CENTRO	8.281,33	8.281,33	100,00 %	--	--	--	3.817,12	3.817,12	100,00 %	12.098,45	12.098,45	100,00 %
47H000841	DELEGAÇÃO DA ADMINISTRACAO DO PARQUE IMOBILIARIO DO ESTADO DE SOFALA	2.002,36	2.002,36	100,00 %	--	--	--	--	--	--	2.002,36	2.002,36	100,00 %
47I000141	DIRECCAO PROVINCIAL DAS OBRAS PUBLICAS, HABITACAO E RECURSOS HÍDRICOSDE INHAMBANE	14.214,82	14.214,82	100,00 %	--	--	--	217,87	217,87	100,00 %	14.432,69	14.432,69	100,00 %
47I000841	DELEGAÇÃO DA ADMINISTRACAO DO	917,93	917,93	100,00 %	--	--	--	--	--	--	917,93	917,93	100,00 %

CONTA GERAL DO ESTADO DO ANO 2016

Resumo da Despesa de Funcionamento, Segundo as Classificações Orgânica e Fonte de Recursos, em Comparação com a Dotação Orçamental

Âmbito: Central, Provincial, Distrital e Autárquico

Posição: 31-12-2016

Classificação Orgânica		Receitas Ordinárias			Receitas Consignadas			Receitas Próprias			Total		
Código	Descrição	Dotação Final	Realização	%	Dotação Final	Realização	%	Dotação Final	Realização	%	Dotação Final	Realização	%
47J000141	PARQUE IMOBILIARIO DO ESTADO DE INHAMBANE	17.194,29	17.194,29	100,00 %	--	--	--	400,00	400,00	100,00 %	17.594,29	17.594,29	100,00 %
47J000841	DIRECCAO PROVINCIAL DAS OBRAS PUBLICAS, HABITACAO E RECURSOS HÍDRICOSDE GAZA	1.268,53	1.268,53	100,00 %	--	--	--	--	--	--	1.268,53	1.268,53	100,00 %
47K000141	DELEGAÇÃO DA ADMINISTRACAO DO PARQUE IMOBILIARIO DO ESTADO DE DIRECCAO PROVINCIAL DAS OBRAS PUBLICAS, HABITACAO E RECURSOS HÍDRICOSDE MAPUTO PROVINCIA	15.574,01	15.574,01	100,00 %	--	--	--	400,00	400,00	100,00 %	15.974,01	15.974,01	100,00 %
47K000841	DELEGAÇÃO DA ADMINISTRACAO DO PARQUE IMOBILIARIO DO ESTADO DE MAPUTO PROVINCIA	1.845,78	1.845,78	100,00 %	--	--	--	--	--	--	1.845,78	1.845,78	100,00 %
47L000841	DELEGAÇÃO DA ADMINISTRACAO DO PARQUE IMOBILIARIO DO ESTADO DE MAPUTO CIDADE	12.027,07	12.027,07	100,00 %	--	--	--	--	--	--	12.027,07	12.027,07	100,00 %
50A000141	MINISTERIO DA EDUCACAO E DESENVOLVIMENTO HUMANO	498.726,86	494.421,51	99,14 %	--	--	--	--	--	--	498.726,86	494.421,51	99,14 %
50A001641	INSTITUTO DE LINGUAS - IL	45.415,12	45.296,12	99,74 %	--	--	--	13.309,48	13.309,48	100,00 %	58.724,60	58.605,60	99,74 %
50A002141	CONSELHO NACIONAL DE AVALIACAO DE QUALIDADE DO ENSINO SUPERIOR	0,00	0,00	--	--	--	--	--	--	--	0,00	0,00	--
50A002241	INSTITUTO NACIONAL DE EDUCACAO A DISTANCIA	15.554,37	15.552,35	99,99 %	--	--	--	--	--	--	15.554,37	15.552,35	99,99 %
50A002341	INSTITUTO DE BOLSAS DE ESTUDO	305.245,20	305.245,20	100,00 %	--	--	--	--	--	--	305.245,20	305.245,20	100,00 %
50A003341	INSTITUTO MEDIO DE CIENCIAS DOCUMENTAIS	7.780,92	7.780,92	100,00 %	--	--	--	668,75	668,75	100,00 %	8.449,67	8.449,67	100,00 %
50A003741	FUNDO BIBLIOGRAFICO DA LINGUA PORTUGUESA	17.884,93	17.884,93	100,00 %	--	--	--	--	--	--	17.884,93	17.884,93	100,00 %
50B000141	DIRECCAO PROVINCIAL DA EDUCACAO E DESENVOLVIMENTO HUMANO DE NIASSA	464.202,19	464.202,19	100,00 %	--	--	--	0,00	0,00	--	464.202,19	464.202,19	100,00 %
50C000141	DIRECCAO PROVINCIAL DA EDUCACAO E DESENVOLVIMENTO HUMANO DE CABO DELGADO	358.131,92	358.041,92	99,97 %	--	--	--	0,00	0,00	--	358.131,92	358.041,92	99,97 %
50D000141	DIRECCAO PROVINCIAL DA EDUCACAO E DESENVOLVIMENTO HUMANO DE NAMPULA	1.123.434,11	1.123.434,11	100,00 %	--	--	--	0,00	0,00	--	1.123.434,11	1.123.434,11	100,00 %
50E000141	DIRECCAO PROVINCIAL DA EDUCACAO E DESENVOLVIMENTO HUMANO DA ZAMBEZIA	628.879,26	628.879,26	100,00 %	--	--	--	1.800,78	1.800,78	100,00 %	630.680,04	630.680,04	100,00 %
50F000141	DIRECCAO PROVINCIAL DA EDUCACAO E DESENVOLVIMENTO HUMANO DE TETE	227.633,23	227.633,23	100,00 %	--	--	--	4.399,16	4.399,16	100,00 %	232.032,40	232.032,40	100,00 %
50G000141	DIRECCAO PROVINCIAL DA EDUCACAO E DESENVOLVIMENTO HUMANO DE MANICA	591.459,19	591.459,19	100,00 %	--	--	--	419,47	419,47	100,00 %	591.878,66	591.878,66	100,00 %
50H000141	DIRECCAO PROVINCIAL DA EDUCACAO E DESENVOLVIMENTO HUMANO DE SOFALA	865.312,05	865.312,05	100,00 %	--	--	--	3.159,98	3.059,98	96,84 %	868.472,02	868.372,02	100,00 %

CONTA GERAL DO ESTADO DO ANO 2016

Resumo da Despesa de Funcionamento, Segundo as Classificações Orgânica e Fonte de Recursos, em Comparação com a Dotação Orçamental
Âmbito: Central, Provincial, Distrital e Autárquico

Posição: 31-12-2016

Classificação Orgânica		Receitas Ordinárias			Receitas Consignadas			Receitas Próprias			Total		
Código	Descrição	Dotação Final	Realização	%	Dotação Final	Realização	%	Dotação Final	Realização	%	Dotação Final	Realização	%
50I000141	DIRECCAO PROVINCIAL DA EDUCACAO E DESENVOLVIMENTO HUMANO DE INHAMBANE	142.508,13	142.114,26	99,72 %	--	--	--	470,29	470,29	100,00 %	142.978,43	142.584,55	99,72 %
50J000141	DIRECCAO PROVINCIAL DA EDUCACAO E DESENVOLVIMENTO HUMANO DE GAZA	412.307,28	412.136,00	99,96 %	--	--	--	7.705,49	5.819,96	75,53 %	420.012,76	417.955,96	99,96 %
50K000141	DIRECCAO PROVINCIAL DA EDUCACAO E DESENVOLVIMENTO HUMANO DE MAPUTO PROVINCIA	1.182.027,94	1.181.928,11	99,99 %	--	--	--	16.328,25	11.828,25	72,44 %	1.198.356,19	1.193.756,36	99,99 %
50L000141	DIRECCAO PROVINCIAL DA EDUCACAO E DESENVOLVIMENTO HUMANO DE MAPUTO CIDADE	2.126.904,98	2.126.904,98	100,00 %	--	--	--	42.195,99	42.195,99	100,00 %	2.169.100,97	2.169.100,97	100,00 %
52A000141	MINISTERIO DA CIENCIA E TECNOLOGIA, ENSINO SUPERIOR E TECNICO-PROFISSIONAL	88.688,49	88.688,49	100,00 %	--	--	--	--	--	--	88.688,49	88.688,49	100,00 %
52A001041	ACADEMIA DE CIENCIAS DE MOCAMBIQUE	4.180,36	4.180,36	100,00 %	--	--	--	--	--	--	4.180,36	4.180,36	100,00 %
52A001441	CENTRO DE INVESTIGACAO E DESENVOLVIMENTO EM ETNOBOTANICA	10.035,46	10.035,02	100,00 %	--	--	--	--	--	--	10.035,46	10.035,02	100,00 %
52A001541	FUNDO NACIONAL DE INVESTIGACAO	6.690,75	6.690,75	100,00 %	--	--	--	--	--	--	6.690,75	6.690,75	100,00 %
52A001641	INSTITUTO NACIONAL DE TECNOLOGIAS DE INFORMACAO E COMUNICACAO	446.460,13	446.460,13	100,00 %	--	--	--	--	--	--	446.460,13	446.460,13	100,00 %
52A001741	CENTRO DE INVESTIGACAO E TRANSFERENCIA DE TECNOLOGIA PARA O DESENVOLVIMENTO COMUNITARIO	10.570,24	10.570,24	100,00 %	--	--	--	--	--	--	10.570,24	10.570,24	100,00 %
52A002241	INSTITUTO SUPERIOR DE CIENCIAS DE SAUDE	62.154,38	62.154,38	100,00 %	--	--	--	--	--	--	62.154,38	62.154,38	100,00 %
52A002341	UNIVERSIDADE EDUARDO MONDLANE	2.145.453,05	2.132.554,50	99,40 %	--	--	--	0,00	0,00	--	2.145.453,05	2.132.554,50	99,40 %
52A002441	UNIVERSIDADE PEDAGOGICA	425.670,56	425.624,76	99,99 %	--	--	--	0,00	0,00	--	425.670,56	425.624,76	99,99 %
52A002541	INSTITUTO SUPERIOR DE RELACOES INTERNACIONAIS	106.777,34	106.777,34	100,00 %	--	--	--	0,00	0,00	--	106.777,34	106.777,34	100,00 %
52A002641	INSTITUTO SUPERIOR DE CONTABILIDADE E AUDITORIA DE MOCAMBIQUE	28.041,58	14.493,99	51,69 %	--	--	--	16.699,79	16.699,79	100,00 %	44.741,37	31.193,79	51,69 %
52A002741	ESCOLA SUPERIOR DE JORNALISMO	34.054,09	34.054,09	100,00 %	--	--	--	--	--	--	34.054,09	34.054,09	100,00 %
52A002941	CONSELHO NACIONAL DE AVALIACAO DE QUALIDADE DO ENSINO SUPERIOR	16.290,72	16.290,72	100,00 %	--	--	--	--	--	--	16.290,72	16.290,72	100,00 %
52A003041	UNIVERSIDADE DE LURIO	303.727,45	303.727,45	100,00 %	--	--	--	--	--	--	303.727,45	303.727,45	100,00 %
52A003141	INSTITUTO SUPERIOR POLITECNICO DE SONGO	92.281,44	92.281,44	100,00 %	--	--	--	0,00	0,00	--	92.281,44	92.281,44	100,00 %
52A003441	UNIVERSIDADE DE ZAMBEZE	260.342,88	260.342,88	100,00 %	--	--	--	--	--	--	260.342,88	260.342,88	100,00 %
52A003841	FACULDADE DE ENGENHARIA	5.209,47	5.209,47	100,00 %	--	--	--	--	--	--	5.209,47	5.209,47	100,00 %
52A003941	ARQUIVO HISTORICO DE MOCAMBIQUE	0,00	0,00	--	--	--	--	--	--	--	0,00	0,00	--
52B000541	DIRECCAO PROVINCIAL DE CIENCIA E	9.254,19	9.254,19	100,00 %	--	--	--	--	--	--	9.254,19	9.254,19	100,00 %

CONTA GERAL DO ESTADO DO ANO 2016

Resumo da Despesa de Funcionamento, Segundo as Classificações Orgânica e Fonte de Recursos, em Comparação com a Dotação Orçamental

Âmbito: Central, Provincial, Distrital e Autárquico

Posição: 31-12-2016

Classificação Orgânica		Receitas Ordinárias			Receitas Consignadas			Receitas Próprias			Total		
Código	Descrição	Dotação Final	Realização	%	Dotação Final	Realização	%	Dotação Final	Realização	%	Dotação Final	Realização	%
52B000641	TECNOLOGIA, ENSINO SUPERIOR E TECNICO E PROFISSIONAL DE NIASSA DELEGACAO DA UNIVERSIDADE PEDAGOGICA DE NIASSA	63.456,43	63.456,43	100,00 %	--	--	--	0,00	0,00	--	63.456,43	63.456,43	100,00 %
52C000541	DIRECCAO PROVINCIAL DE CIENCIA E TECNOLOGIA, ENSINO SUPERIOR E TECNICO E PROFISSIONAL DE CABO DELGADO	8.031,10	8.031,10	100,00 %	--	--	--	--	--	--	8.031,10	8.031,10	100,00 %
52C000741	DELEGACAO DA UNIVERSIDADE PEDAGOGICA DE CABO DELGADO	55.342,10	55.342,10	100,00 %	--	--	--	11.385,70	0,00	0,00 %	66.727,80	55.342,10	100,00 %
52D000241	CENTRO REGIONAL DE CIENCIA E TECNOLOGIA - NORTE	9.531,56	9.531,56	100,00 %	--	--	--	--	--	--	9.531,56	9.531,56	100,00 %
52D000541	DIRECCAO PROVINCIAL DE CIENCIA E TECNOLOGIA, ENSINO SUPERIOR E TECNICO E PROFISSIONAL DE NAMPULA	11.559,12	11.559,12	100,00 %	--	--	--	409,75	409,75	100,00 %	11.968,87	11.968,87	100,00 %
52D000841	DELEGACAO DA UNIVERSIDADE PEDAGOGICA DE NAMPULA	167.826,39	167.826,39	100,00 %	--	--	--	0,00	0,00	--	167.826,39	167.826,39	100,00 %
52E000541	DIRECCAO PROVINCIAL DE CIENCIA E TECNOLOGIA, ENSINO SUPERIOR E TECNICO E PROFISSIONAL DE QUELIMANE	8.391,83	8.391,83	100,00 %	--	--	--	--	--	--	8.391,83	8.391,83	100,00 %
52E000741	DELEGACAO DA UNIVERSIDADE PEDAGOGICA DE QUELIMANE	145.100,92	135.178,48	93,16 %	--	--	--	0,00	0,00	--	145.100,92	135.178,48	93,16 %
52F000241	CENTRO REGIONAL DE CIENCIA E TECNOLOGIA - CENTRO - UGB	12.066,92	12.066,92	100,00 %	--	--	--	--	--	--	12.066,92	12.066,92	100,00 %
52F000541	DIRECCAO PROVINCIAL DE CIENCIA E TECNOLOGIA, ENSINO SUPERIOR E TECNICO E PROFISSIONAL DE TETE	9.098,94	9.098,94	100,00 %	--	--	--	--	--	--	9.098,94	9.098,94	100,00 %
52F000641	DELEGACAO DA UNIVERSIDADE PEDAGOGICA DE TETE	46.609,70	46.609,70	100,00 %	--	--	--	--	--	--	46.609,70	46.609,70	100,00 %
52F000841	INSTITUTO SUPERIOR POLITECNICO DE TETE	57.738,91	57.738,91	100,00 %	--	--	--	4.500,00	0,00	0,00 %	62.238,91	57.738,91	100,00 %
52G000541	DIRECCAO PROVINCIAL DE CIENCIA E TECNOLOGIA, ENSINO SUPERIOR E TECNICO E PROFISSIONAL DE MANICA	12.523,61	12.523,61	100,00 %	--	--	--	--	--	--	12.523,61	12.523,61	100,00 %
52G000641	DELEGACAO DA UNIVERSIDADE PEDAGOGICA DE MANICA	70.449,30	70.449,30	100,00 %	--	--	--	500,00	0,00	0,00 %	70.949,30	70.449,30	100,00 %
52G000741	INSTITUTO SUPERIOR POLITECNICO DE MANICA	66.985,88	66.985,88	100,00 %	--	--	--	--	--	--	66.985,88	66.985,88	100,00 %
52G000841	DELEGACAO PROVINCIAL DA ESCOLA SUPERIOR DE JORNALISMO DE MANICA	8.190,82	8.190,82	100,00 %	--	--	--	--	--	--	8.190,82	8.190,82	100,00 %
52H000541	DIRECCAO PROVINCIAL DE CIENCIA E TECNOLOGIA, ENSINO SUPERIOR E TECNICO E PROFISSIONAL DE SOFALA	6.479,29	6.479,29	100,00 %	--	--	--	300,00	300,00	100,00 %	6.779,29	6.779,29	100,00 %
52H000741	DELEGACAO DA UNIVERSIDADE PEDAGOGICA DA BEIRA	163.077,44	163.077,44	100,00 %	--	--	--	2.584,29	0,00	0,00 %	165.661,73	163.077,44	100,00 %
52I000541	DIRECCAO PROVINCIAL DE CIENCIA E TECNOLOGIA, ENSINO SUPERIOR E	8.636,72	8.636,72	100,00 %	--	--	--	--	--	--	8.636,72	8.636,72	100,00 %

CONTA GERAL DO ESTADO DO ANO 2016

Resumo da Despesa de Funcionamento, Segundo as Classificações Orgânica e Fonte de Recursos, em Comparação com a Dotação Orçamental

Âmbito: Central, Provincial, Distrital e Autárquico

Posição: 31-12-2016

Classificação Orgânica		Receitas Ordinárias			Receitas Consignadas			Receitas Próprias			Total		
Código	Descrição	Dotação Final	Realização	%	Dotação Final	Realização	%	Dotação Final	Realização	%	Dotação Final	Realização	%
	TECNICO E PROFISSIONAL DE												
52I000641	DELEGAÇÃO DA UNIVERSIDADE PEDAGÓGICA DE MASSINGA	29.316,61	29.316,61	100,00 %	--	--	--	2.123,87	0,00	0,00 %	31.440,48	29.316,61	100,00 %
52I000741	DELEGAÇÃO DA UNIVERSIDADE PEDAGÓGICA DA MAXIXE	44.179,32	42.790,05	96,86 %	--	--	--	18.409,12	0,00	0,00 %	62.588,44	42.790,05	96,86 %
52I000841	ESCOLA SUPERIOR DE DESENVOLVIMENTO RURAL VILANKULO	9.569,30	9.569,30	100,00 %	--	--	--	--	--	--	9.569,30	9.569,30	100,00 %
52I000941	ESCOLA SUPERIOR DE HOTELARIA E TURISMO INHAMBANE	11.358,51	11.358,51	100,00 %	--	--	--	--	--	--	11.358,51	11.358,51	100,00 %
52J000241	CENTRO REGIONAL DE CIENCIA E TECNOLOGIA - SUL	10.647,61	10.647,61	100,00 %	--	--	--	--	--	--	10.647,61	10.647,61	100,00 %
52J000541	DIRECCAO PROVINCIAL DE CIENCIA E TECNOLOGIA, ENSINO SUPERIOR E TECNICO E PROFISSIONAL DE GAZA	8.668,97	8.668,97	100,00 %	--	--	--	--	--	--	8.668,97	8.668,97	100,00 %
52J000741	INSTITUTO SUPERIOR POLITECNICO DE GAZA	69.396,21	69.396,21	100,00 %	--	--	--	4.634,11	4.006,27	86,45 %	74.030,32	73.402,48	100,00 %
52J000841	DELEGAÇÃO DA UNIVERSIDADE PEDAGÓGICA DE GAZA	55.421,02	55.421,02	100,00 %	--	--	--	0,00	0,00	--	55.421,02	55.421,02	100,00 %
52J000941	ESCOLA SUPERIOR DE NEGOCIOS E EMPREENDEDORISMO DE CHIBUTO	13.787,96	13.787,96	100,00 %	--	--	--	--	--	--	13.787,96	13.787,96	100,00 %
52K000541	DIRECCAO PROVINCIAL DE CIENCIA E TECNOLOGIA, ENSINO SUPERIOR E TECNICO E PROFISSIONAL DE MAPUTO	20.435,37	19.550,45	95,67 %	--	--	--	--	--	--	20.435,37	19.550,45	95,67 %
54A000141	MINISTERIO DA JUVENTUDE E	91.013,73	91.013,73	100,00 %	--	--	--	--	--	--	91.013,73	91.013,73	100,00 %
54A001041	INSTITUTO NACIONAL DA JUVENTUDE	17.741,81	17.741,81	100,00 %	--	--	--	--	--	--	17.741,81	17.741,81	100,00 %
54A001141	FUNDO DE PROMOCAO DESPORTIVA	63.289,99	63.289,99	100,00 %	0,00	0,00	--	5.000,00	0,00	0,00 %	68.289,99	63.289,99	100,00 %
54A001241	INSTITUTO NACIONAL DO DESPORTO	22.780,97	22.780,97	100,00 %	--	--	--	--	--	--	22.780,97	22.780,97	100,00 %
54B000141	DIRECCAO PROVINCIAL DA JUVENTUDE E DESPORTOS DE NIASSA	8.383,45	8.383,45	100,00 %	--	--	--	--	--	--	8.383,45	8.383,45	100,00 %
54C000141	DIRECCAO PROVINCIAL DA JUVENTUDE E DESPORTOS DE CABO DELGADO	6.203,90	6.203,90	100,00 %	--	--	--	--	--	--	6.203,90	6.203,90	100,00 %
54D000141	DIRECCAO PROVINCIAL DA JUVENTUDE E DESPORTOS DE NAMPULA	10.079,93	10.079,93	100,00 %	--	--	--	--	--	--	10.079,93	10.079,93	100,00 %
54E000141	DIRECCAO PROVINCIAL DA JUVENTUDE E DESPORTOS DA ZAMBEZIA - UGB	7.748,83	7.748,83	100,00 %	--	--	--	--	--	--	7.748,83	7.748,83	100,00 %
54F000141	DIRECCAO PROVINCIAL DA JUVENTUDE E DESPORTOS DE TETE	10.227,27	10.227,27	100,00 %	--	--	--	--	--	--	10.227,27	10.227,27	100,00 %
54G000141	DIRECCAO PROVINCIAL DA JUVENTUDE E DESPORTOS DE MANICA	9.590,59	9.590,59	100,00 %	--	--	--	--	--	--	9.590,59	9.590,59	100,00 %
54H000141	DIRECCAO PROVINCIAL DA JUVENTUDE E DESPORTOS DE SOFALA	9.018,72	9.018,72	100,00 %	--	--	--	--	--	--	9.018,72	9.018,72	100,00 %
54I000141	DIRECCAO PROVINCIAL DA JUVENTUDE E DESPORTOS DE INHAMBANE	6.995,90	6.995,90	100,00 %	--	--	--	--	--	--	6.995,90	6.995,90	100,00 %

CONTA GERAL DO ESTADO DO ANO 2016

Resumo da Despesa de Funcionamento, Segundo as Classificações Orgânica e Fonte de Recursos, em Comparação com a Dotação Orçamental

Âmbito: Central, Provincial, Distrital e Autárquico

Posição: 31-12-2016

Classificação Orgânica		Receitas Ordinárias			Receitas Consignadas			Receitas Próprias			Total		
Código	Descrição	Dotação Final	Realização	%	Dotação Final	Realização	%	Dotação Final	Realização	%	Dotação Final	Realização	%
54J000141	DIRECCAO PROVINCIAL DA JUVENTUDE E DESPORTOS DE GAZA	8.550,11	8.550,11	100,00 %	--	--	--	--	--	--	8.550,11	8.550,11	100,00 %
54K000141	DIRECCAO PROVINCIAL DA JUVENTUDE E DESPORTOS DE MAPUTO PROVINCIA	9.436,64	9.436,64	100,00 %	--	--	--	--	--	--	9.436,64	9.436,64	100,00 %
54L000141	DIRECCAO PROVINCIAL DA JUVENTUDE E DESPORTOS DE MAPUTO CIDADE	7.537,41	7.537,41	100,00 %	--	--	--	--	--	--	7.537,41	7.537,41	100,00 %
58A000141	MINISTERIO DA SAUDE	3.948.363,03	3.945.524,86	99,93 %	737.990,03	735.075,53	99,61 %	--	--	--	4.686.353,05	4.680.600,39	99,93 %
58A000741	HOSPITAL CENTRAL DE MAPUTO	1.166.505,64	1.139.262,46	97,66 %	--	--	--	274,41	0,00	0,00 %	1.166.780,05	1.139.262,46	97,66 %
58A001241	CENTRAL DE MEDICAMENTOS E ARTIGOS MEDICOS	223.976,49	223.976,49	100,00 %	--	--	--	0,00	0,00	--	223.976,49	223.976,49	100,00 %
58B000141	DIRECCAO PROVINCIAL DA SAUDE DE NIASSA	88.412,91	88.412,91	100,00 %	--	--	--	0,00	0,00	--	88.412,91	88.412,91	100,00 %
58B000241	HOSPITAL PROVINCIAL DE LICHINGA	148.875,61	148.875,61	100,00 %	--	--	--	--	--	--	148.875,61	148.875,61	100,00 %
58C000141	DIRECCAO PROVINCIAL DA SAUDE DE CABO DELGADO	134.139,11	134.139,11	100,00 %	--	--	--	--	--	--	134.139,11	134.139,11	100,00 %
58C000241	HOSPITAL PROVINCIAL DE PEMBA	123.772,17	123.772,17	100,00 %	39,25	39,25	100,00 %	0,00	0,00	--	123.811,42	123.811,42	100,00 %
58D000141	DIRECCAO PROVINCIAL DA SAUDE DE NAMPULA	213.349,51	213.349,51	100,00 %	--	--	--	--	--	--	213.349,51	213.349,51	100,00 %
58D000741	HOSPITAL CENTRAL DE NAMPULA	278.803,43	278.803,43	100,00 %	--	--	--	--	--	--	278.803,43	278.803,43	100,00 %
58D000941	HOSPITAL DISTRITAL DE NACALA-PORTO	58.927,64	59.066,22	100,24 %	--	--	--	228,42	228,42	100,00 %	59.156,06	59.294,64	100,24 %
58E000141	DIRECCAO PROVINCIAL DA SAUDE DA ZAMBEZIA	228.166,98	227.896,98	99,88 %	--	--	--	2.172,88	2.172,88	100,00 %	230.339,87	230.069,87	99,88 %
58E000241	HOSPITAL PROVINCIAL DE QUELIMANE	204.417,47	204.417,47	100,00 %	--	--	--	187,49	187,49	100,00 %	204.604,96	204.604,96	100,00 %
58F000141	DIRECCAO PROVINCIAL DA SAUDE DE	70.294,08	70.294,08	100,00 %	--	--	--	0,00	0,00	--	70.294,08	70.294,08	100,00 %
58F000241	HOSPITAL PROVINCIAL DE TETE	108.793,61	108.793,61	100,00 %	--	--	--	--	--	--	108.793,61	108.793,61	100,00 %
58G000141	DIRECCAO PROVINCIAL DA SAUDE DE MANICA	118.649,57	118.134,96	99,57 %	0,00	0,00	--	749,93	749,93	100,00 %	119.399,50	118.884,89	99,57 %
58G000241	HOSPITAL PROVINCIAL DE CHIMOIO	149.000,18	149.000,18	100,00 %	--	--	--	580,18	580,18	100,00 %	149.580,36	149.580,36	100,00 %
58G003641	INSTITUTO DE CIENCIAS DE SAUDE DE MANICA	13.584,21	13.584,21	100,00 %	--	--	--	--	--	--	13.584,21	13.584,21	100,00 %
58H000141	DIRECCAO PROVINCIAL DA SAUDE DE SOFALA	123.455,53	123.455,53	100,00 %	--	--	--	3.603,40	3.603,40	100,00 %	127.058,93	127.058,93	100,00 %
58H000741	HOSPITAL CENTRAL DA BEIRA	326.965,10	326.961,64	100,00 %	--	--	--	935,69	935,69	100,00 %	327.900,79	327.897,34	100,00 %
58I000141	DIRECCAO PROVINCIAL DA SAUDE DE INHAMBANE	92.491,30	92.027,80	99,50 %	30.852,53	30.852,53	100,00 %	1.296,60	1.296,60	100,00 %	124.640,43	124.176,93	99,50 %
58I000241	HOSPITAL PROVINCIAL DE INHAMBANE	116.335,04	106.658,44	91,68 %	--	--	--	422,66	272,66	64,51 %	116.757,70	106.931,10	91,68 %
58J000141	DIRECCAO PROVINCIAL DA SAUDE DE GAZA	108.382,63	108.382,63	100,00 %	--	--	--	--	--	--	108.382,63	108.382,63	100,00 %
58J000241	HOSPITAL PROVINCIAL DE XAI-XAI	87.183,14	87.183,14	100,00 %	--	--	--	659,94	659,94	100,00 %	87.843,07	87.843,07	100,00 %

CONTA GERAL DO ESTADO DO ANO 2016

Resumo da Despesa de Funcionamento, Segundo as Classificações Orgânica e Fonte de Recursos, em Comparação com a Dotação Orçamental

Âmbito: Central, Provincial, Distrital e Autárquico

Posição: 31-12-2016

Classificação Orgânica		Receitas Ordinárias			Receitas Consignadas			Receitas Próprias			Total		
Código	Descrição	Dotação Final	Realização	%	Dotação Final	Realização	%	Dotação Final	Realização	%	Dotação Final	Realização	%
58K000141	DIRECCAO PROVINCIAL DA SAUDE DE MAPUTO PROVINCIA	54.313,80	54.313,80	100,00 %	0,00	0,00	--	--	--	--	54.313,80	54.313,80	100,00 %
58K002041	HOSPITAL GERAL DA MACHAVA	54.862,04	54.862,04	100,00 %	--	--	--	--	--	--	54.862,04	54.862,04	100,00 %
58K013241	HOSPITAL PROVINCIAL DA MATOLA	71.461,72	71.461,72	100,00 %	--	--	--	1.221,12	1.221,12	100,00 %	72.682,84	72.682,84	100,00 %
58L000141	DIRECCAO PROVINCIAL DA SAUDE DE MAPUTO CIDADE	60.624,14	60.624,14	100,00 %	--	--	--	14.384,48	11.365,98	79,02 %	75.008,62	71.990,12	100,00 %
58L000541	HOSPITAL GERAL DE CHAMANCULO	72.413,17	72.413,17	100,00 %	--	--	--	355,50	355,50	100,00 %	72.768,68	72.768,68	100,00 %
58L001041	HOSPITAL GERAL DE MAVALANE	193.288,89	193.288,89	100,00 %	--	--	--	459,92	459,92	100,00 %	193.748,81	193.748,81	100,00 %
58L001241	HOSPITAL GERAL JOSE MACAMO	161.617,98	161.617,98	100,00 %	--	--	--	243,43	243,43	100,00 %	161.861,41	161.861,41	100,00 %
58L001341	HOSPITAL PSIQUIATRICO DE INFULENE	54.633,32	54.633,32	100,00 %	--	--	--	14,98	14,98	100,00 %	54.648,30	54.648,30	100,00 %
58L006941	HOSPITAL GERAL DA POLANA CANICO	16.480,43	16.480,43	100,00 %	--	--	--	--	--	--	16.480,43	16.480,43	100,00 %
60A000141	MINISTERIO DOS COMBATENTES	74.757,77	74.757,77	100,00 %	--	--	--	--	--	--	74.757,77	74.757,77	100,00 %
60A000741	FUNDO DA PAZ E RECONCILIACAO NACIONAL	5.869,50	5.869,50	100,00 %	--	--	--	--	--	--	5.869,50	5.869,50	100,00 %
60A000841	CENTRO DE PESQUISA DA HISTORIA DA LUTA DE LIBERTACAO NACIONAL	6.108,73	6.108,73	100,00 %	--	--	--	--	--	--	6.108,73	6.108,73	100,00 %
60B000141	DIRECCAO PROVINCIAL DOS COMBATENTES DE NIASA	10.650,81	10.650,81	100,00 %	--	--	--	--	--	--	10.650,81	10.650,81	100,00 %
60C000141	DIRECCAO PROVINCIAL DOS COMBATENTES DE CABO DELGADO	9.877,30	9.877,30	100,00 %	--	--	--	--	--	--	9.877,30	9.877,30	100,00 %
60D000141	DIRECCAO PROVINCIAL DOS COMBATENTES DE NAMPULA	11.744,00	11.744,00	100,00 %	--	--	--	--	--	--	11.744,00	11.744,00	100,00 %
60E000141	DIRECCAO PROVINCIAL DOS COMBATENTES DA ZAMBEZIA	10.758,02	10.758,02	100,00 %	--	--	--	--	--	--	10.758,02	10.758,02	100,00 %
60F000141	DIRECCAO PROVINCIAL DOS COMBATENTES DE TETE	21.840,61	21.840,61	100,00 %	--	--	--	--	--	--	21.840,61	21.840,61	100,00 %
60G000141	DIRECCAO PROVINCIAL DOS COMBATENTES DE MANICA	17.067,98	17.067,98	100,00 %	--	--	--	--	--	--	17.067,98	17.067,98	100,00 %
60H000141	DIRECCAO PROVINCIAL DOS COMBATENTES DE SOFALA	10.376,68	10.376,68	100,00 %	--	--	--	--	--	--	10.376,68	10.376,68	100,00 %
60I000141	DIRECCAO PROVINCIAL DOS COMBATENTES DE INHAMBANE	4.196,88	4.196,88	100,00 %	--	--	--	--	--	--	4.196,88	4.196,88	100,00 %
60J000141	DIRECCAO PROVINCIAL DOS COMBATENTES DE GAZA	6.562,76	6.562,76	100,00 %	--	--	--	--	--	--	6.562,76	6.562,76	100,00 %
60K000141	DIRECCAO PROVINCIAL DOS COMBATENTES DE MAPUTO PROVINCIA	10.364,29	10.364,29	100,00 %	--	--	--	--	--	--	10.364,29	10.364,29	100,00 %
62A000141	MINISTERIO DO GENERO, CRIANCA E ACCAO SOCIAL	89.424,97	89.424,97	100,00 %	--	--	--	--	--	--	89.424,97	89.424,97	100,00 %
62A000841	INSTITUTO NACIONAL DE ACCAO SOCIAL	43.983,76	40.950,31	93,10 %	--	--	--	--	--	--	43.983,76	40.950,31	93,10 %
62B000141	DIRECCAO PROVINCIAL DO GÉNERO, CRIANÇA E ACCAO SOCIAL DE NIASA	13.536,46	13.536,46	100,00 %	--	--	--	--	--	--	13.536,46	13.536,46	100,00 %

CONTA GERAL DO ESTADO DO ANO 2016

Resumo da Despesa de Funcionamento, Segundo as Classificações Orgânica e Fonte de Recursos, em Comparação com a Dotação Orçamental

Âmbito: Central, Provincial, Distrital e Autárquico

Posição: 31-12-2016

Classificação Orgânica		Receitas Ordinárias			Receitas Consignadas			Receitas Próprias			Total		
Código	Descrição	Dotação Final	Realização	%	Dotação Final	Realização	%	Dotação Final	Realização	%	Dotação Final	Realização	%
62B000241	DELEGAÇÃO PROVINCIAL DO INSTITUTO NACIONAL DE ACCAO SOCIAL DE NIASSA	108.542,49	108.542,49	100,00 %	--	--	--	--	--	--	108.542,49	108.542,49	100,00 %
62B020141	DELEGAÇÃO DISTRITAL DO INSTITUTO NACIONAL DE ACCAO SOCIAL DE CUAMBA	92.542,86	92.542,86	100,00 %	--	--	--	--	--	--	92.542,86	92.542,86	100,00 %
62B070141	DELEGAÇÃO DISTRITAL DO INSTITUTO NACIONAL DE ACCAO SOCIAL DE MARRUPA	45.452,80	45.452,80	100,00 %	--	--	--	--	--	--	45.452,80	45.452,80	100,00 %
62C000141	DIRECCAO PROVINCIAL DO GÉNERO, CRIANÇA E ACCAO SOCIAL DE CABO DELGADO	13.479,38	13.479,38	100,00 %	--	--	--	--	--	--	13.479,38	13.479,38	100,00 %
62C000241	DELEGAÇÃO PROVINCIAL DO INSTITUTO NACIONAL DE ACCAO SOCIAL DE CABO DELGADO	109.498,45	109.498,45	100,00 %	--	--	--	--	--	--	109.498,45	109.498,45	100,00 %
62C090141	DELEGAÇÃO DISTRITAL DO INSTITUTO NACIONAL DE ACCAO SOCIAL DE MOCIMBOA DA PRAIA	59.840,15	59.840,15	100,00 %	--	--	--	--	--	--	59.840,15	59.840,15	100,00 %
62C100141	DELEGAÇÃO DISTRITAL DO INSTITUTO NACIONAL DE ACCAO SOCIAL DE MONTEPUEZ	58.020,28	55.726,08	96,05 %	--	--	--	--	--	--	58.020,28	55.726,08	96,05 %
62D000141	DIRECCAO PROVINCIAL DO GÉNERO, CRIANÇA E ACCAO SOCIAL DE NAMPULA	24.627,70	24.627,70	100,00 %	--	--	--	--	--	--	24.627,70	24.627,70	100,00 %
62D000241	DELEGAÇÃO PROVINCIAL DO INSTITUTO NACIONAL DE ACCAO SOCIAL DE NAMPULA	129.959,40	129.959,40	100,00 %	--	--	--	--	--	--	129.959,40	129.959,40	100,00 %
62D020141	DELEGAÇÃO DISTRITAL DO INSTITUTO NACIONAL DE ACCAO SOCIAL DE ANGOCHE	128.132,22	128.132,22	100,00 %	--	--	--	--	--	--	128.132,22	128.132,22	100,00 %
62D170141	DELEGAÇÃO DISTRITAL DO INSTITUTO NACIONAL DE ACCAO SOCIAL DE NACALA-PORTO	103.249,00	103.249,00	100,00 %	--	--	--	--	--	--	103.249,00	103.249,00	100,00 %
62D210141	DELEGAÇÃO DISTRITAL DO INSTITUTO NACIONAL DE ACCAO SOCIAL DE RIBAUE	61.383,66	61.383,66	100,00 %	--	--	--	--	--	--	61.383,66	61.383,66	100,00 %
62E000141	DIRECCAO PROVINCIAL DO GÉNERO, CRIANÇA E ACCAO SOCIAL DA ZAMBEZIA	12.572,18	12.572,18	100,00 %	--	--	--	--	--	--	12.572,18	12.572,18	100,00 %
62E000241	DELEGAÇÃO PROVINCIAL DO INSTITUTO NACIONAL DE ACCAO SOCIAL DA ZAMBEZIA	116.209,86	116.209,86	100,00 %	--	--	--	--	--	--	116.209,86	116.209,86	100,00 %
62E050141	DELEGAÇÃO DISTRITAL DO INSTITUTO NACIONAL DE ACCAO SOCIAL DE GURUE	75.986,10	75.986,10	100,00 %	--	--	--	--	--	--	75.986,10	75.986,10	100,00 %
62E110141	DELEGAÇÃO DISTRITAL DO INSTITUTO NACIONAL DE ACCAO SOCIAL DE MOCUBA	135.262,49	135.262,49	100,00 %	--	--	--	--	--	--	135.262,49	135.262,49	100,00 %
62F000141	DIRECCAO PROVINCIAL DO GÉNERO, CRIANÇA E ACCAO SOCIAL DE TETE	29.713,47	29.713,47	100,00 %	--	--	--	--	--	--	29.713,47	29.713,47	100,00 %
62F000241	DELEGAÇÃO PROVINCIAL DO INSTITUTO NACIONAL DE ACCAO SOCIAL DE TETE	113.701,89	113.701,89	100,00 %	--	--	--	--	--	--	113.701,89	113.701,89	100,00 %
62F090141	DELEGAÇÃO DISTRITAL DO INSTITUTO NACIONAL DE ACCAO SOCIAL DE	59.637,65	59.637,65	100,00 %	--	--	--	--	--	--	59.637,65	59.637,65	100,00 %

CONTA GERAL DO ESTADO DO ANO 2016

Resumo da Despesa de Funcionamento, Segundo as Classificações Orgânica e Fonte de Recursos, em Comparação com a Dotação Orçamental

Âmbito: Central, Provincial, Distrital e Autárquico

Posição: 31-12-2016

Classificação Orgânica		Receitas Ordinárias			Receitas Consignadas			Receitas Próprias			Total		
Código	Descrição	Dotação Final	Realização	%	Dotação Final	Realização	%	Dotação Final	Realização	%	Dotação Final	Realização	%
62F100141	DELEGAÇÃO DISTRIAL DO INSTITUTO NACIONAL DE ACCAO SOCIAL DE MOATIZE	99.203,41	99.203,41	100,00 %	--	--	--	--	--	--	99.203,41	99.203,41	100,00 %
62G000141	DIRECCAO PROVINCIAL DO GÉNERO, CRIANÇA E ACCAO SOCIAL DE MANICA	16.410,71	16.410,71	100,00 %	--	--	--	--	--	--	16.410,71	16.410,71	100,00 %
62G000241	DELEGAÇÃO PROVINCIAL DO INSTITUTO NACIONAL DE ACCAO SOCIAL DE MANICA	149.160,46	149.160,46	100,00 %	--	--	--	--	--	--	149.160,46	149.160,46	100,00 %
62G020141	DELEGAÇÃO DISTRIAL DO INSTITUTO NACIONAL DE ACCAO SOCIAL DE BARUE	93.717,52	93.717,52	100,00 %	--	--	--	--	--	--	93.717,52	93.717,52	100,00 %
62H000141	DIRECCAO PROVINCIAL DO GÉNERO, CRIANÇA E ACCAO SOCIAL DE SOFALA	25.662,27	25.662,27	100,00 %	--	--	--	--	--	--	25.662,27	25.662,27	100,00 %
62H000241	DELEGAÇÃO PROVINCIAL DO INSTITUTO NACIONAL DE ACCAO SOCIAL DE SOFALA	153.226,84	153.226,84	100,00 %	--	--	--	--	--	--	153.226,84	153.226,84	100,00 %
62H030141	DELEGAÇÃO DISTRIAL DO INSTITUTO NACIONAL DE ACCAO SOCIAL DE CAIA	57.306,67	57.306,67	100,00 %	--	--	--	--	--	--	57.306,67	57.306,67	100,00 %
62H090141	DELEGAÇÃO DISTRIAL DO INSTITUTO NACIONAL DE ACCAO SOCIAL DE MACHANGA	36.292,49	36.292,49	100,00 %	--	--	--	--	--	--	36.292,49	36.292,49	100,00 %
62I000141	DIRECCAO PROVINCIAL DO GÉNERO, CRIANÇA E ACCAO SOCIAL DE DELEGAÇÃO PROVINCIAL DO INSTITUTO NACIONAL DE ACCAO SOCIAL DE INHAMBANE	8.445,38	8.445,38	100,00 %	--	--	--	--	--	--	8.445,38	8.445,38	100,00 %
62I000241	DELEGAÇÃO PROVINCIAL DO INSTITUTO NACIONAL DE ACCAO SOCIAL DE INHAMBANE	82.502,31	82.502,31	100,00 %	--	--	--	--	--	--	82.502,31	82.502,31	100,00 %
62I100141	DELEGAÇÃO DISTRIAL DO INSTITUTO NACIONAL DE ACCAO SOCIAL DE MAXIXE	75.872,94	75.872,94	100,00 %	--	--	--	--	--	--	75.872,94	75.872,94	100,00 %
62I130741	DELEGAÇÃO DISTRIAL DO INSTITUTO NACIONAL DE ACCAO SOCIAL DE VILANCULOS	63.224,51	63.224,51	100,00 %	--	--	--	--	--	--	63.224,51	63.224,51	100,00 %
62J000141	DIRECCAO PROVINCIAL DO GÉNERO, CRIANÇA E ACCAO SOCIAL DE GAZA	15.132,38	15.132,38	100,00 %	--	--	--	--	--	--	15.132,38	15.132,38	100,00 %
62J000241	DELEGAÇÃO PROVINCIAL DO INSTITUTO NACIONAL DE ACCAO SOCIAL DE GAZA	107.335,35	107.335,35	100,00 %	--	--	--	--	--	--	107.335,35	107.335,35	100,00 %
62J030141	DELEGAÇÃO DISTRIAL DO INSTITUTO NACIONAL DE ACCAO SOCIAL DE DELEGAÇÃO DISTRIAL DO INSTITUTO NACIONAL DE ACCAO SOCIAL DE CHICUALACUALA	86.138,04	86.138,04	100,00 %	--	--	--	--	--	--	86.138,04	86.138,04	100,00 %
62J040141	DELEGAÇÃO DISTRIAL DO INSTITUTO NACIONAL DE ACCAO SOCIAL DE CHICUALACUALA	49.609,41	49.609,41	100,00 %	--	--	--	--	--	--	49.609,41	49.609,41	100,00 %
62J060141	DELEGAÇÃO DISTRIAL DO INSTITUTO NACIONAL DE ACCAO SOCIAL DE DIRECCAO PROVINCIAL DO GÉNERO, CRIANÇA E ACCAO SOCIAL DE MAPUTO PROVINCIA	86.017,09	86.017,09	100,00 %	--	--	--	--	--	--	86.017,09	86.017,09	100,00 %
62K000141	DIRECCAO PROVINCIAL DO GÉNERO, CRIANÇA E ACCAO SOCIAL DE MAPUTO PROVINCIA	16.314,63	16.314,63	100,00 %	--	--	--	--	--	--	16.314,63	16.314,63	100,00 %
62K000241	DELEGAÇÃO PROVINCIAL DO INSTITUTO NACIONAL DE ACCAO SOCIAL DE MAPUTO PROVINCIA	112.163,62	112.163,62	100,00 %	--	--	--	--	--	--	112.163,62	112.163,62	100,00 %
62L000141	DIRECCAO PROVINCIAL DO GÉNERO, CRIANÇA E ACCAO SOCIAL DE MAPUTO CIDADE	41.421,63	41.421,63	100,00 %	--	--	--	3.421,77	3.421,77	100,00 %	44.843,41	44.843,41	100,00 %

CONTA GERAL DO ESTADO DO ANO 2016

Resumo da Despesa de Funcionamento, Segundo as Classificações Orgânica e Fonte de Recursos, em Comparação com a Dotação Orçamental

Âmbito: Central, Provincial, Distrital e Autárquico

Posição: 31-12-2016

Classificação Orgânica		Receitas Ordinárias			Receitas Consignadas			Receitas Próprias			Total		
Código	Descrição	Dotação Final	Realização	%	Dotação Final	Realização	%	Dotação Final	Realização	%	Dotação Final	Realização	%
62L000241	DELEGAÇÃO PROVINCIAL DO INSTITUTO NACIONAL DE ACCAO SOCIAL DE MAPUTO CIDADE	94.742,23	94.742,23	100,00 %	--	--	--	--	--	--	94.742,23	94.742,23	100,00 %
65A000141	E.G.E - BENS E SERVICOS - CENTRAL	508.475,29	309.822,95	60,93 %	51.409,84	0,00	0,00 %	14.193,84	0,00	0,00 %	574.078,98	309.822,95	60,93 %
65A000241	E.G.E - ENCARGOS DA DIVIDA -CENTRAL	16.308.929,71	16.308.929,71	100,00 %	--	--	--	--	--	--	16.308.929,71	16.308.929,71	100,00 %
65A000441	E.G.E TRANSFERENCIAS AS ADMINISTRACOES PRIVADAS -CENTRAL	423.857,22	423.857,22	100,00 %	--	--	--	--	--	--	423.857,22	423.857,22	100,00 %
65A000541	E.G.E - TRANSFERENCIAS AS FAMILIAS - CENTRAL	667.258,90	666.835,17	99,94 %	0,00	0,00	--	1.948,72	0,00	0,00 %	669.207,61	666.835,17	99,94 %
65A000641	E.G.E -TRANSFERENCIAS AO EXTERIOR-CENTRAL	0,00	0,00	--	--	--	--	--	--	--	0,00	0,00	--
65A000741	E.G.E-SUBSIDIOS-CENTRAL	2.011.432,68	2.011.432,68	100,00 %	--	--	--	0,00	0,00	--	2.011.432,68	2.011.432,68	100,00 %
65A000841	E.G.E -OUTRAS DESPESAS CORRENTES - CENTRAL	1.720.836,57	91.216,93	5,30 %	15.302,55	0,00	0,00 %	30.549,69	0,00	0,00 %	1.766.688,81	91.216,93	5,30 %
65B000541	E.G.E - TRANSFERENCIAS AS FAMILIAS - PROVINCIA DE NIASA	104.205,48	104.205,48	100,00 %	--	--	--	--	--	--	104.205,48	104.205,48	100,00 %
65B000841	E.G.E - OUTRAS DESPESAS CORRENTES - PROVINCIA DE NIASA	13.560,55	13.560,55	100,00 %	--	--	--	--	--	--	13.560,55	13.560,55	100,00 %
65C000541	E.G.E - TRANSFERENCIAS AS FAMILIAS - PROVINCIA DE CABO DELGADO	431.127,98	431.127,70	100,00 %	--	--	--	--	--	--	431.127,98	431.127,70	100,00 %
65C000841	E.G.E - OUTRAS DESPESAS CORRENTES - PROVINCIA DE CABO DELGADO	45.151,11	45.151,11	100,00 %	--	--	--	--	--	--	45.151,11	45.151,11	100,00 %
65D000541	E.G.E - TRANSFERENCIAS AS FAMILIAS - PROVINCIA DE NAMPULA	113.785,70	113.785,70	100,00 %	--	--	--	--	--	--	113.785,70	113.785,70	100,00 %
65D000841	E.G.E - OUTRAS DESPESAS CORRENTES - PROVINCIA DE NAMPULA	65.030,58	64.780,58	99,62 %	--	--	--	--	--	--	65.030,58	64.780,58	99,62 %
65E000541	E.G.E - TRANSFERENCIAS AS FAMILIAS - PROVINCIA DA ZAMBEZIA	81.470,88	81.470,88	100,00 %	--	--	--	--	--	--	81.470,88	81.470,88	100,00 %
65E000841	E.G.E - OUTRAS DESPESAS CORRENTES - PROVINCIA DA ZAMBEZIA	34.754,00	34.754,00	100,00 %	--	--	--	--	--	--	34.754,00	34.754,00	100,00 %
65F000541	E.G.E - TRANSFERENCIAS AS FAMILIAS - PROVINCIA DE TETE	124.332,44	124.332,44	100,00 %	--	--	--	--	--	--	124.332,44	124.332,44	100,00 %
65F000841	E.G.E - OUTRAS DESPESAS CORRENTES - PROVINCIA DE TETE	28.359,77	28.359,77	100,00 %	--	--	--	--	--	--	28.359,77	28.359,77	100,00 %
65G000541	E.G.E - TRANSFERENCIAS AS FAMILIAS - PROVINCIA DE MANICA	114.216,37	114.216,37	100,00 %	--	--	--	--	--	--	114.216,37	114.216,37	100,00 %
65G000841	E.G.E - OUTRAS DESPESAS CORRENTES - PROVINCIA DE MANICA	10.459,70	10.180,22	97,33 %	--	--	--	--	--	--	10.459,70	10.180,22	97,33 %
65H000541	E.G.E - TRANSFERENCIAS AS FAMILIAS - PROVINCIA DE SOFALA	147.349,47	147.349,47	100,00 %	--	--	--	--	--	--	147.349,47	147.349,47	100,00 %
65H000841	E.G.E - OUTRAS DESPESAS CORRENTES - PROVINCIA DE SOFALA	14.009,66	14.009,66	100,00 %	--	--	--	--	--	--	14.009,66	14.009,66	100,00 %
65I000541	E.G.E - TRANSFERENCIAS AS FAMILIAS - PROVINCIA DE INHAMBANE	48.469,42	48.469,42	100,00 %	--	--	--	--	--	--	48.469,42	48.469,42	100,00 %
65I000841	E.G.E - OUTRAS DESPESAS CORRENTES -	12.728,48	12.728,48	100,00 %	--	--	--	--	--	--	12.728,48	12.728,48	100,00 %

CONTA GERAL DO ESTADO DO ANO 2016

Resumo da Despesa de Funcionamento, Segundo as Classificações Orgânica e Fonte de Recursos, em Comparação com a Dotação Orçamental

Âmbito: Central, Provincial, Distrital e Autárquico

Posição: 31-12-2016

Classificação Orgânica		Receitas Ordinárias			Receitas Consignadas			Receitas Próprias			Total		
Código	Descrição	Dotação Final	Realização	%	Dotação Final	Realização	%	Dotação Final	Realização	%	Dotação Final	Realização	%
	PROVINCIA DE INHAMBANE												
65J000541	E.G.E - TRANSFERENCIAS AS FAMILIAS - PROVINCIA DE GAZA	48.595,75	48.595,75	100,00 %	--	--	--	--	--	--	48.595,75	48.595,75	100,00 %
65J000841	E.G.E - OUTRAS DESPESAS CORRENTES - PROVINCIA DE GAZA	12.339,07	12.339,07	100,00 %	--	--	--	--	--	--	12.339,07	12.339,07	100,00 %
65K000541	E.G.E - TRANSFERENCIAS AS FAMILIAS - MAPUTO PROVINCIA	40.889,89	40.889,89	100,00 %	--	--	--	--	--	--	40.889,89	40.889,89	100,00 %
65K000841	E.G.E - OUTRAS DESPESAS CORRENTES - MAPUTO PROVINCIA	6.838,85	6.838,85	100,00 %	--	--	--	--	--	--	6.838,85	6.838,85	100,00 %
65L000541	E.G.E - TRANSFERENCIAS AS FAMILIAS - MAPUTO CIDADE	20.931,83	20.931,83	100,00 %	--	--	--	--	--	--	20.931,83	20.931,83	100,00 %
65L000841	E.G.E - OUTRAS DESPESAS CORRENTES- MAPUTO CIDADE	5.899,73	5.899,73	100,00 %	--	--	--	--	--	--	5.899,73	5.899,73	100,00 %
90B000141	CIDADE DE LICHINGA	47.042,23	47.042,23	100,00 %	--	--	--	--	--	--	47.042,23	47.042,23	100,00 %
90B000241	CIDADE DE CUAMBA	29.078,73	29.078,73	100,00 %	--	--	--	--	--	--	29.078,73	29.078,73	100,00 %
90B000341	VILA DE METANGULA	9.253,20	9.253,20	100,00 %	--	--	--	--	--	--	9.253,20	9.253,20	100,00 %
90B000441	VILA DE MARRUPA	17.098,26	17.098,26	100,00 %	--	--	--	--	--	--	17.098,26	17.098,26	100,00 %
90B000541	VILA DE MANDIMBA	10.437,57	10.437,57	100,00 %	--	--	--	--	--	--	10.437,57	10.437,57	100,00 %
90C000141	CIDADE DE PEMBA	41.967,81	41.967,81	100,00 %	549,15	0,00	0,00 %	--	--	--	42.516,96	41.967,81	100,00 %
90C000241	CIDADE DE MONTEPUEZ	24.225,80	24.225,80	100,00 %	--	--	--	--	--	--	24.225,80	24.225,80	100,00 %
90C000341	VILA DE MOCIMBOA DA PRAIA	19.208,31	19.208,31	100,00 %	--	--	--	--	--	--	19.208,31	19.208,31	100,00 %
90C000441	VILA DE MUEDA	13.187,74	13.183,74	99,97 %	--	--	--	--	--	--	13.187,74	13.183,74	99,97 %
90C000541	VILA DE CHIURE	19.030,56	19.030,56	100,00 %	--	--	--	--	--	--	19.030,56	19.030,56	100,00 %
90D000141	CIDADE DE NAMPULA	142.734,79	142.734,79	100,00 %	882,00	0,00	0,00 %	--	--	--	143.616,79	142.734,79	100,00 %
90D000241	CIDADE DE ANGOCHE	33.998,39	33.998,39	100,00 %	--	--	--	--	--	--	33.998,39	33.998,39	100,00 %
90D000341	CIDADE DA ILHA DE MOCAMBIQUE	23.017,06	23.017,06	100,00 %	--	--	--	--	--	--	23.017,06	23.017,06	100,00 %
90D000441	CIDADE DE NACALA	74.775,04	74.775,04	100,00 %	--	--	--	--	--	--	74.775,04	74.775,04	100,00 %
90D000541	VILA DE MONAPO	19.550,38	19.550,38	100,00 %	--	--	--	--	--	--	19.550,38	19.550,38	100,00 %
90D000641	VILA DE RIBAUE	25.786,09	25.786,09	100,00 %	--	--	--	--	--	--	25.786,09	25.786,09	100,00 %
90D000741	VILA MALEMA	22.108,35	22.108,35	100,00 %	--	--	--	--	--	--	22.108,35	22.108,35	100,00 %
90E000141	CIDADE DE QUELIMANE	66.539,85	66.539,85	100,00 %	--	--	--	--	--	--	66.539,85	66.539,85	100,00 %
90E000241	CIDADE DE GURUE	32.281,12	32.281,12	100,00 %	--	--	--	--	--	--	32.281,12	32.281,12	100,00 %
90E000341	CIDADE DE MOCUBA	26.536,07	26.536,07	100,00 %	--	--	--	--	--	--	26.536,07	26.536,07	100,00 %

CONTA GERAL DO ESTADO DO ANO 2016

Resumo da Despesa de Funcionamento, Segundo as Classificações Orgânica e Fonte de Recursos, em Comparação com a Dotação Orçamental

Âmbito: Central, Provincial, Distrital e Autárquico

Posição: 31-12-2016

Classificação Orgânica		Receitas Ordinárias			Receitas Consignadas			Receitas Próprias			Total		
Código	Descrição	Dotação Final	Realização	%	Dotação Final	Realização	%	Dotação Final	Realização	%	Dotação Final	Realização	%
90E000441	VILA DE MILANGE	17.356,68	17.356,68	100,00 %	--	--	--	--	--	--	17.356,68	17.356,68	100,00 %
90E000541	VILA DE ALTO MOLOCUE	15.607,52	15.607,52	100,00 %	--	--	--	--	--	--	15.607,52	15.607,52	100,00 %
90E000641	VILA DE MAGANJA DA COSTA	9.046,40	9.046,40	100,00 %	--	--	--	--	--	--	9.046,40	9.046,40	100,00 %
90F000141	CIDADE DE TETE	55.302,33	55.302,33	100,00 %	--	--	--	--	--	--	55.302,33	55.302,33	100,00 %
90F000241	VILA DE MOATIZE	13.007,72	13.007,72	100,00 %	--	--	--	--	--	--	13.007,72	13.007,72	100,00 %
90F000341	VILA DE ULONGOE	9.096,10	9.096,10	100,00 %	--	--	--	--	--	--	9.096,10	9.096,10	100,00 %
90F000441	VILA DE NHAMAYABUE	6.059,62	6.059,62	100,00 %	--	--	--	--	--	--	6.059,62	6.059,62	100,00 %
90G000141	CIDADE DE CHIMOIO	76.889,80	76.889,80	100,00 %	--	--	--	--	--	--	76.889,80	76.889,80	100,00 %
90G000241	CIDADE DE MANICA	18.381,60	18.381,60	100,00 %	--	--	--	--	--	--	18.381,60	18.381,60	100,00 %
90G000341	VILA DE CATANDICA	9.304,67	9.304,67	100,00 %	--	--	--	--	--	--	9.304,67	9.304,67	100,00 %
90G000441	VILA DE GONDOLA	14.979,03	14.979,03	100,00 %	--	--	--	--	--	--	14.979,03	14.979,03	100,00 %
90G000541	VILA DE SUSSUNDENGA	22.936,73	22.936,73	100,00 %	--	--	--	--	--	--	22.936,73	22.936,73	100,00 %
90H000141	CIDADE DA BEIRA	199.057,77	199.057,77	100,00 %	4.417,50	4.050,83	91,70 %	--	--	--	203.475,27	203.108,59	100,00 %
90H000241	CIDADE DE DONDO	36.647,31	36.647,31	100,00 %	--	--	--	--	--	--	36.647,31	36.647,31	100,00 %
90H000341	VILA DE MARROMEU	12.271,65	12.271,65	100,00 %	--	--	--	--	--	--	12.271,65	12.271,65	100,00 %
90H000441	VILA DE GORONGOSA	18.608,52	18.608,52	100,00 %	--	--	--	--	--	--	18.608,52	18.608,52	100,00 %
90H000541	VILA DE NHAMATANDA	13.933,66	13.933,66	100,00 %	--	--	--	--	--	--	13.933,66	13.933,66	100,00 %
90I000141	CIDADE DE INHAMBANE	49.039,35	49.039,35	100,00 %	--	--	--	--	--	--	49.039,35	49.039,35	100,00 %
90I000241	CIDADE DA MAXIXE	49.058,62	49.058,62	100,00 %	--	--	--	--	--	--	49.058,62	49.058,62	100,00 %
90I000341	VILA DE VILANKULOS	20.192,54	20.192,54	100,00 %	--	--	--	--	--	--	20.192,54	20.192,54	100,00 %
90I000441	VILA DE MASSINGA	12.606,00	12.606,00	100,00 %	--	--	--	--	--	--	12.606,00	12.606,00	100,00 %
90I000541	VILA QUISSICO	7.881,96	7.881,96	100,00 %	--	--	--	--	--	--	7.881,96	7.881,96	100,00 %
90J000141	CIDADE DE XAI-XAI	53.947,66	53.947,66	100,00 %	--	--	--	--	--	--	53.947,66	53.947,66	100,00 %
90J000241	CIDADE DE CHIBUTO	32.237,03	32.237,03	100,00 %	--	--	--	--	--	--	32.237,03	32.237,03	100,00 %
90J000341	CIDADE DE CHOKWE	23.072,63	23.072,63	100,00 %	--	--	--	--	--	--	23.072,63	23.072,63	100,00 %
90J000441	VILA DE MANDLACAZE	9.560,09	9.560,09	100,00 %	--	--	--	--	--	--	9.560,09	9.560,09	100,00 %
90J000541	VILA DA MACIA	15.160,31	15.160,31	100,00 %	--	--	--	--	--	--	15.160,31	15.160,31	100,00 %
90J000641	VILA BILENE	6.067,15	6.067,15	100,00 %	--	--	--	--	--	--	6.067,15	6.067,15	100,00 %
90K000141	CIDADE DA MATOLA	193.449,50	193.444,50	100,00 %	275,00	0,00	0,00 %	--	--	--	193.724,50	193.444,50	100,00 %

CONTA GERAL DO ESTADO DO ANO 2016

Resumo da Despesa de Funcionamento, Segundo as Classificações Orgânica e Fonte de Recursos, em Comparação com a Dotação Orçamental

Âmbito: Central, Provincial, Distrital e Autárquico

Posição: 31-12-2016

Classificação Orgânica		Receitas Ordinárias			Receitas Consignadas			Receitas Próprias			Total		
Código	Descrição	Dotação Final	Realização	%	Dotação Final	Realização	%	Dotação Final	Realização	%	Dotação Final	Realização	%
90K000241	VILA DA MANHICA	25.009,54	25.009,54	100,00 %	--	--	--	--	--	--	25.009,54	25.009,54	100,00 %
90K000341	VILA DE NAMAACHA	19.044,21	19.044,21	100,00 %	--	--	--	--	--	--	19.044,21	19.044,21	100,00 %
90K000441	VILA BOANE	22.265,21	22.265,21	100,00 %	--	--	--	--	--	--	22.265,21	22.265,21	100,00 %
90L000141	CIDADE DE MAPUTO	384.182,25	384.182,25	100,00 %	11.320,00	0,00	0,00 %	--	--	--	395.502,25	384.182,25	100,00 %
Total		139.730.418,39	137.749.162,15	98,58 %	1.984.545,58	1.865.396,02	94,00 %	1.696.467,49	1.472.171,37	86,78 %	143.411.431,46	141.086.729,55	98,38 %

CONTA GERAL DO ESTADO DO ANO 2016

Resumo da Despesa de Funcionamento, Segundo as Classificações Orgânica e Fonte de Recursos, em Comparação com a Dotação Orçamental
Âmbito: Central

Posição: 31-12-2016

Classificação Orgânica		Receitas Ordinárias			Receitas Consignadas			Receitas Próprias			Total		
Código	Descrição	Dotação Final	Realização	%	Dotação Final	Realização	%	Dotação Final	Realização	%	Dotação Final	Realização	%
01A000141	PRESIDENCIA DA REPUBLICA	1.420.286,19	1.420.286,19	100,00 %	--	--	--	--	--	--	1.420.286,19	1.420.286,19	100,00 %
01A000541	CONSELHO DE ESTADO	17.014,29	17.014,29	100,00 %	--	--	--	--	--	--	17.014,29	17.014,29	100,00 %
01A000641	CONSELHO NACIONAL DE DEFESA E SEGURANCA	28.406,58	27.645,87	97,32 %	--	--	--	--	--	--	28.406,58	27.645,87	97,32 %
01A000741	CASA MILITAR	1.005.302,33	1.005.302,33	100,00 %	--	--	--	--	--	--	1.005.302,33	1.005.302,33	100,00 %
02A000141	GABINETE DO PRIMEIRO MINISTRO	111.338,48	111.338,48	100,00 %	--	--	--	--	--	--	111.338,48	111.338,48	100,00 %
02A000441	CONSELHO SUPERIOR DA COMUNICACAO SOCIAL - UGB	11.985,28	11.985,28	100,00 %	--	--	--	--	--	--	11.985,28	11.985,28	100,00 %
02A000541	GABINETE DE INFORMACAO	30.676,70	30.676,70	100,00 %	--	--	--	--	--	--	30.676,70	30.676,70	100,00 %
02A000641	ESCOLA DE JORNALISMO	14.377,57	14.374,18	99,98 %	--	--	--	--	--	--	14.377,57	14.374,18	99,98 %
02A000741	BUREAU DE INFORMACAO PUBLICA	10.314,02	10.314,02	100,00 %	--	--	--	4.038,92	4.038,92	100,00 %	14.352,94	14.352,94	100,00 %
02A000841	AGENCIA DE INFORMACAO DE MOCAMBIQUE	18.184,29	18.184,29	100,00 %	--	--	--	0,00	0,00	--	18.184,29	18.184,29	100,00 %
02A000941	CENTRO DE DOCUMENTACAO E FORMACAO FOTOGRAFICA	5.127,88	5.127,88	100,00 %	--	--	--	2.618,06	1.041,43	39,78 %	7.745,94	6.169,32	100,00 %
02A001141	GABINETE CENTRAL DE PREVENCAO E COMBATE A DROGA	11.853,02	11.853,02	100,00 %	--	--	--	--	--	--	11.853,02	11.853,02	100,00 %
02A001241	COMISSAO CONSULTIVA DE TRABALHO	5.777,85	5.777,85	100,00 %	--	--	--	--	--	--	5.777,85	5.777,85	100,00 %
02A001341	GABINETE DE ASSITENCIA AOS ANTIGOS PRESIDENTES DA REPUBLICA E ATENDIMENTO AOS DIRIGENTES SUPERIORES DO ESTADO	84.873,15	84.863,62	99,99 %	--	--	--	--	--	--	84.873,15	84.863,62	99,99 %
02A001441	INSTITUTO DE COMUNICACAO SOCIAL	17.916,54	17.916,54	100,00 %	--	--	--	--	--	--	17.916,54	17.916,54	100,00 %
02A001541	CONSELHO NACIONAL DE COMBATE AO HIVSIDA	8.380,94	8.380,94	100,00 %	--	--	--	--	--	--	8.380,94	8.380,94	100,00 %
02A001641	COMISSAO NACIONAL PARA UNESCO	7.220,64	7.220,64	100,00 %	--	--	--	--	--	--	7.220,64	7.220,64	100,00 %
05A000141	ASSEMBLEIA DA REPUBLICA	1.085.210,38	1.085.210,38	100,00 %	--	--	--	--	--	--	1.085.210,38	1.085.210,38	100,00 %
06A000141	CONSELHO CONSTITUCIONAL	67.942,97	67.942,97	100,00 %	--	--	--	--	--	--	67.942,97	67.942,97	100,00 %
07A000141	TRIBUNAL SUPREMO	142.173,15	142.173,15	100,00 %	--	--	--	--	--	--	142.173,15	142.173,15	100,00 %
09A000141	CONSELHO SUPERIOR DA MAGISTRATURA JUDICIAL	42.956,02	42.956,02	100,00 %	--	--	--	--	--	--	42.956,02	42.956,02	100,00 %
10A000141	GABINETE DO PROVIDOR DA JUSTICA	24.567,11	24.021,56	97,78 %	--	--	--	--	--	--	24.567,11	24.021,56	97,78 %
11A000141	TRIBUNAL ADMINISTRATIVO	386.237,63	386.237,63	100,00 %	24.543,97	24.543,97	100,00 %	--	--	--	410.781,60	410.781,60	100,00 %
11A000341	CONSELHO SUPERIOR DE MAGISTRATURA JUDICIAL	19.955,18	19.955,18	100,00 %	--	--	--	--	--	--	19.955,18	19.955,18	100,00 %
13A000141	PROCURADORIA GERAL DA REPUBLICA	253.882,17	253.882,17	100,00 %	--	--	--	--	--	--	253.882,17	253.882,17	100,00 %
13A000241	GABINETE CENTRAL DE COMBATE A	23.318,57	23.318,57	100,00 %	--	--	--	--	--	--	23.318,57	23.318,57	100,00 %

CONTA GERAL DO ESTADO DO ANO 2016

Resumo da Despesa de Funcionamento, Segundo as Classificações Orgânica e Fonte de Recursos, em Comparação com a Dotação Orçamental Âmbito: Central

Posição: 31-12-2016

Classificação Orgânica		Receitas Ordinárias			Receitas Consignadas			Receitas Próprias			Total		
Código	Descrição	Dotação Final	Realização	%	Dotação Final	Realização	%	Dotação Final	Realização	%	Dotação Final	Realização	%
	CORRUPCAO												
14A000141	CONSELHO SUPERIOR DA MAGISTRATURA DO MINISTERIO PUBLICO	32.821,22	32.821,22	100,00 %	--	--	--	--	--	--	32.821,22	32.821,22	100,00 %
15A000141	MINISTERIO DA DEFESA NACIONAL	562.486,74	562.486,74	100,00 %	--	--	--	8.000,00	0,00	0,00 %	570.486,74	562.486,74	100,00 %
15A000341	FORCAS ARMADAS DE DEFESA DE MOCAMBIQUE	5.919.417,01	5.909.320,27	99,83 %	18.469,03	18.469,03	100,00 %	--	--	--	5.937.886,04	5.927.789,30	99,83 %
15A000441	INSTITUTO SUPERIOR DE ESTUDOS DE DEFESA TENENTE-GENERAL ARMANDO EMILIO GUEBUZA	161.895,07	161.895,07	100,00 %	--	--	--	--	--	--	161.895,07	161.895,07	100,00 %
15A000541	HOSPITAL MILITAR DE MAPUTO	47.809,35	47.809,31	100,00 %	--	--	--	0,00	0,00	--	47.809,35	47.809,31	100,00 %
15A000641	SERVICO CIVICO DE MOCAMBIQUE	165.687,34	165.687,34	100,00 %	--	--	--	--	--	--	165.687,34	165.687,34	100,00 %
15A001241	ACADEMIA MILITAR MARECHAL SAMORA MACHEL	452.297,08	452.297,08	100,00 %	--	--	--	--	--	--	452.297,08	452.297,08	100,00 %
17A000141	MINISTERIO DO INTERIOR	7.939.642,48	7.939.642,48	100,00 %	137.595,62	137.595,62	100,00 %	1.024.568,00	1.024.565,20	100,00 %	9.101.806,10	9.101.803,30	100,00 %
17A000741	DIRECCAO NACIONAL DE MIGRACAO	52.366,56	52.366,56	100,00 %	--	--	--	11.592,21	11.591,84	100,00 %	63.958,77	63.958,40	100,00 %
17A000841	COMANDO GERAL DA POLICIA	756.982,92	756.982,92	100,00 %	--	--	--	--	--	--	756.982,92	756.982,92	100,00 %
17A000941	SERVICO NACIONAL DE SALVACAO PUBLICA	6.949,86	6.949,86	100,00 %	--	--	--	--	--	--	6.949,86	6.949,86	100,00 %
17A001041	FORCA DE INTERVENCAO RAPIDA	18.606,21	18.606,21	100,00 %	--	--	--	--	--	--	18.606,21	18.606,21	100,00 %
17A001141	ACADEMIA DE CIENCIAS POLICIAIS	155.252,18	155.252,18	100,00 %	--	--	--	--	--	--	155.252,18	155.252,18	100,00 %
17A002641	SERVICOS SOCIAIS DA POLICIA DA REPUBLICA DE MOCAMBIQUE	32.526,66	31.530,66	96,94 %	--	--	--	17.500,00	16.500,00	94,29 %	50.026,66	48.030,66	96,94 %
17A002741	DIRECCAO NACIONAL DE IDENTIFICACAO CIVIL	7.593,50	7.593,50	100,00 %	--	--	--	--	--	--	7.593,50	7.593,50	100,00 %
19A000141	SERVICO DE INFORMACAO E SEGURANCA DO ESTADO	1.987.832,18	1.987.832,18	100,00 %	--	--	--	--	--	--	1.987.832,18	1.987.832,18	100,00 %
21A000141	MINISTERIO DOS NEGOCIOS ESTRANGEIROS E COOPERACAO	385.248,05	385.248,05	100,00 %	--	--	--	--	--	--	385.248,05	385.248,05	100,00 %
21A001341	EMBAIXADAS E OUTRAS REPRESENTACOES DIPLOMATICAS	1.377.086,68	1.377.086,68	100,00 %	--	--	--	--	--	--	1.377.086,68	1.377.086,68	100,00 %
21A001441	INSTITUTO NACIONAL DE APOIO AOS REFUGIADOS - UGB	12.812,14	12.812,14	100,00 %	--	--	--	--	--	--	12.812,14	12.812,14	100,00 %
21A002641	INSTITUTO NACIONAL PARA AS COMUNIDADES MOCAMBIKANAS NO EXTERIOR	14.922,40	14.922,40	100,00 %	--	--	--	--	--	--	14.922,40	14.922,40	100,00 %
21A002741	INSTITUTO NACIONAL DO MAR E FRONTEIRAS	25.530,56	25.530,56	100,00 %	--	--	--	--	--	--	25.530,56	25.530,56	100,00 %
21A002841	COMISSAO NACIONAL DA SADC	7.334,31	7.334,31	100,00 %	--	--	--	--	--	--	7.334,31	7.334,31	100,00 %
21A002941	COMISSAO INTERMINISTERIAL PARA OS GRANDES EVENTOS	23.419,24	23.301,87	99,50 %	--	--	--	--	--	--	23.419,24	23.301,87	99,50 %

CONTA GERAL DO ESTADO DO ANO 2016

Resumo da Despesa de Funcionamento, Segundo as Classificações Orgânica e Fonte de Recursos, em Comparação com a Dotação Orçamental
Âmbito: Central

Posição: 31-12-2016

Classificação Orgânica		Receitas Ordinárias			Receitas Consignadas			Receitas Próprias			Total		
Código	Descrição	Dotação Final	Realização	%	Dotação Final	Realização	%	Dotação Final	Realização	%	Dotação Final	Realização	%
21A003041	INSTITUTO NACIONAL DE DESMINAGEM	11.928,26	11.928,26	100,00 %	--	--	--	--	--	--	11.928,26	11.928,26	100,00 %
23A000141	MINISTERIO DA JUSTICA E ASSUNTOS CONSTITUCIONAIS E RELIGIOSOS	135.056,58	135.056,58	100,00 %	--	--	--	--	--	--	135.056,58	135.056,58	100,00 %
23A000541	CADEIA CIVL DE MAPUTO	38.528,77	38.528,77	100,00 %	--	--	--	--	--	--	38.528,77	38.528,77	100,00 %
23A000641	ESTABELECIMENTO PENITENCIARIO ESPECIAL PARA MULHERES	53.598,84	53.598,84	100,00 %	--	--	--	--	--	--	53.598,84	53.598,84	100,00 %
23A000741	SERVICO NACIONAL DAS PRISOES	210.292,51	209.795,84	99,76 %	--	--	--	--	--	--	210.292,51	209.795,84	99,76 %
23A000841	PENITENCIARIA ESPECIAL DE MAXIMA SEGURANCA DA MACHAVA	71.965,35	71.965,35	100,00 %	--	--	--	--	--	--	71.965,35	71.965,35	100,00 %
23A000941	CENTRO DE FORMACAO JURÍDICA E JUDICIARIA	17.957,53	17.957,53	100,00 %	--	--	--	--	--	--	17.957,53	17.957,53	100,00 %
23A001041	INSTITUTO DO PATROCINIO E ASSISTENCIA JURÍDICA	20.308,33	20.308,33	100,00 %	--	--	--	--	--	--	20.308,33	20.308,33	100,00 %
23A001141	ESCOLA SECUNDARIA DA CADEIA CENTRAL DE MAPUTO - UGB	7.887,22	7.887,22	100,00 %	--	--	--	--	--	--	7.887,22	7.887,22	100,00 %
23A001241	CADEIA CENTRAL DE MAPUTO - UGB	134.207,90	134.207,90	100,00 %	--	--	--	--	--	--	134.207,90	134.207,90	100,00 %
23A001541	COMISSAO NACIONAL DOS DIREITOS HUMANOS	5.456,92	5.378,29	98,56 %	--	--	--	--	--	--	5.456,92	5.378,29	98,56 %
25A000141	MINISTERIO DA ADMINISTRACAO ESTATAL E FUNCAO PUBLICA	183.327,32	183.327,32	100,00 %	--	--	--	--	--	--	183.327,32	183.327,32	100,00 %
25A001241	COMISSÃO NACIONAL DE ELEICOES	62.476,33	62.476,33	100,00 %	--	--	--	--	--	--	62.476,33	62.476,33	100,00 %
25A001341	INSTITUTO DE NOMES GEOGRAFICOS DE MOCAMBIQUE	11.171,43	11.171,43	100,00 %	--	--	--	--	--	--	11.171,43	11.171,43	100,00 %
25A001541	SECRETARIADO TECNICO DE ADMINISTRACAO ELEITORAL	58.352,68	58.352,68	100,00 %	--	--	--	--	--	--	58.352,68	58.352,68	100,00 %
25A001641	INSTITUTO NACIONAL DE GESTAO DAS CALAMIDADES	224.048,05	224.048,05	100,00 %	--	--	--	--	--	--	224.048,05	224.048,05	100,00 %
25A002441	INSTITUTO SUPERIOR DE ADMINISTRACAO PUBLICA	44.633,07	44.633,07	100,00 %	--	--	--	5.916,63	2.984,40	50,44 %	50.549,69	47.617,46	100,00 %
25A002541	CENTRO DE DOCUMENTACAO E INFORMACAO DE MOCAMBIQUE	15.174,64	15.174,64	100,00 %	--	--	--	--	--	--	15.174,64	15.174,64	100,00 %
27A000141	MINISTERIO DA ECONOMIA E FINANÇAS	2.652.921,73	2.650.685,41	99,92 %	--	--	--	--	--	--	2.652.921,73	2.650.685,41	99,92 %
27A001241	INSPECCAO GERAL DE FINANÇAS	87.484,05	87.484,05	100,00 %	--	--	--	--	--	--	87.484,05	87.484,05	100,00 %
27A001541	INSPECCAO GERAL DE JOGOS	18.557,02	18.557,02	100,00 %	24.657,31	22.298,31	90,43 %	0,00	0,00	--	43.214,32	40.855,33	100,00 %
27A001641	INSTITUTO DE GESTAO DAS PARTICIPACOES DO ESTADO	0,00	0,00	--	74.771,92	74.771,92	100,00 %	0,00	0,00	--	74.771,92	74.771,92	--
27A001741	GABINETE DE INFORMACAO FINANCEIRA DE MOCAMBIQUE	23.292,93	23.292,93	100,00 %	--	--	--	--	--	--	23.292,93	23.292,93	100,00 %
27A002041	COMISSAO DE RELACOES ECONOMICAS E EXTERIORES	0,00	0,00	--	--	--	--	--	--	--	0,00	0,00	--
27A002141	BOLSA DE VALORES DE MOCAMBIQUE	6.484,40	6.484,40	100,00 %	--	--	--	--	--	--	6.484,40	6.484,40	100,00 %

CONTA GERAL DO ESTADO DO ANO 2016

Resumo da Despesa de Funcionamento, Segundo as Classificações Orgânica e Fonte de Recursos, em Comparação com a Dotação Orçamental
Âmbito: Central

Posição: 31-12-2016

Classificação Orgânica		Receitas Ordinárias			Receitas Consignadas			Receitas Próprias			Total		
Código	Descrição	Dotação Final	Realização	%	Dotação Final	Realização	%	Dotação Final	Realização	%	Dotação Final	Realização	%
27A002241	AUTORIDADE TRIBUTARIA DE MOCAMBIQUE	3.742.223,37	3.742.223,37	100,00 %	31.219,12	31.215,48	99,99 %	34.612,44	34.608,51	99,99 %	3.808.054,92	3.808.047,35	100,00 %
27A002541	DIRECCAO GERAL DA ADMINISTRACAO TRIBUTARIA DOS IMPOSTOS - (INCLUI IRPS E IRPC)	94.485,50	94.485,50	100,00 %	--	--	--	--	--	--	94.485,50	94.485,50	100,00 %
27A005241	INSTITUTO DE SUPERVISAO DE SEGUROS DE MOCAMBIQUE	11.677,94	11.677,94	100,00 %	40.020,94	39.755,85	99,34 %	--	--	--	51.698,88	51.433,79	100,00 %
27A005441	DIRECCAO GERAL DOS IMPOSTOS - DIRECCAO DO CONTENCIOSO	26.275,00	26.275,00	100,00 %	--	--	--	--	--	--	26.275,00	26.275,00	100,00 %
27A006041	AGENCIA DE DESENVOLVIMENTO DO VALE DO ZAMBEZE	16.542,76	16.542,76	100,00 %	--	--	--	--	--	--	16.542,76	16.542,76	100,00 %
27A006141	CENTRO DE PROMOCAO DE INVESTIMENTOS	49.078,09	49.078,09	100,00 %	--	--	--	--	--	--	49.078,09	49.078,09	100,00 %
27A006241	GABINETE DAS ZONAS ECONOMICAS DE DESENVOLVIMENTO ACELERADO	26.870,24	26.870,24	100,00 %	--	--	--	5.385,24	5.384,58	99,99 %	32.255,47	32.254,81	100,00 %
27A006341	FUNDO DE APOIO A REABILITACAO DA ECONOMIA	4.068,31	4.068,31	100,00 %	--	--	--	--	--	--	4.068,31	4.068,31	100,00 %
27A006441	INSTITUTO NACIONAL DE ESTATISTICA	139.215,52	139.215,52	100,00 %	--	--	--	--	--	--	139.215,52	139.215,52	100,00 %
27A006841	INSTITUTO NACIONAL DE PREVIDENCIA SOCIAL	8.348.924,15	8.348.924,15	100,00 %	--	--	--	--	--	--	8.348.924,15	8.348.924,15	100,00 %
31A000141	MINISTERIO DO TRABALHO EMPREGO E SEGURANCA SOCIAL	107.095,51	107.095,51	100,00 %	14.322,91	13.970,20	97,54 %	--	--	--	121.418,43	121.065,72	100,00 %
31A000941	DELEGAÇÃO DO MINISTERIO DO TRABALHO - RAS	22.807,75	22.834,28	100,12 %	--	--	--	--	--	--	22.807,75	22.834,28	100,12 %
31A001041	INSTITUTO DOS ESTUDOS LABORAIS "ALBERTO CASSIMO"	8.023,99	7.997,46	99,67 %	--	--	--	0,00	0,00	--	8.023,99	7.997,46	99,67 %
31A001241	INSPECÇÃO GERAL DO TRABALHO	11.308,42	11.308,42	100,00 %	--	--	--	--	--	--	11.308,42	11.308,42	100,00 %
31A001541	INSTITUTO NACIONAL DE EMPREGO E FORMACAO PROFISSIONAL	27.038,98	27.038,98	100,00 %	--	--	--	1.343,81	1.343,81	100,00 %	28.382,79	28.382,79	100,00 %
31A001741	COMISSAO DE MEDIACAO E ARBITRAGEM LABORAL	5.175,87	5.175,87	100,00 %	0,00	0,00	--	--	--	--	5.175,87	5.175,87	100,00 %
33A000141	MINISTERIO DA TERRA AMBIENTA E DESENVOLVIMENTO RURAL	148.555,47	148.555,47	100,00 %	--	--	--	--	--	--	148.555,47	148.555,47	100,00 %
33A001141	INSTITUTO MEDIO DE PLANEAMENTO FISICO E AMBIENTE	25.891,20	25.891,20	100,00 %	--	--	--	1.347,12	752,08	55,83 %	27.238,33	26.643,29	100,00 %
33A001641	FUNDO DO AMBIENTE	14.047,47	14.047,47	100,00 %	--	--	--	--	--	--	14.047,47	14.047,47	100,00 %
33A002341	ADMINISTRACAO NACIONAL DAS AREAS DE CONSERVACAO (ANAC)	7.637,18	7.637,18	100,00 %	36.434,21	33.497,80	91,94 %	--	--	--	44.071,40	41.134,98	100,00 %
33A002541	CENTRO NACIONAL DE CARTOGRAFIA E TELEDATAÇÃO	23.051,41	23.051,41	100,00 %	--	--	--	--	--	--	23.051,41	23.051,41	100,00 %
33A002641	INSTITUTO DE FORMACAO EM ADMINISTRACAO DE TERRAS E CARTOGRAFIA	16.428,15	16.428,15	100,00 %	--	--	--	2.000,00	1.999,38	99,97 %	18.428,15	18.427,53	100,00 %
35A000141	MINISTERIO DA AGRICULTURA E SEGURANCA ALIMENTAR	123.248,09	123.248,09	100,00 %	--	--	--	--	--	--	123.248,09	123.248,09	100,00 %

CONTA GERAL DO ESTADO DO ANO 2016

Resumo da Despesa de Funcionamento, Segundo as Classificações Orgânica e Fonte de Recursos, em Comparação com a Dotação Orçamental
Âmbito: Central

Posição: 31-12-2016

Classificação Orgânica		Receitas Ordinárias			Receitas Consignadas			Receitas Próprias			Total		
Código	Descrição	Dotação Final	Realização	%	Dotação Final	Realização	%	Dotação Final	Realização	%	Dotação Final	Realização	%
35A001541	SECRETARIADO TECNICO DE SEGURANCA ALIMENTAR E NUTRICIONAL - UGB	13.515,98	13.515,98	100,00 %	--	--	--	--	--	--	13.515,98	13.515,98	100,00 %
35A001641	INSTITUTO DO ALGODAO DE	32.055,74	32.055,74	100,00 %	--	--	--	22.112,46	22.112,46	100,00 %	54.168,20	54.168,20	100,00 %
35A002141	INSTITUTO DE FOMENTO DO CAJU	10.901,50	10.901,50	100,00 %	--	--	--	--	--	--	10.901,50	10.901,50	100,00 %
35A003641	INSTITUTO DE INVESTIGACAO AGRARIA DE MOCAMBIQUE	137.387,34	137.387,34	100,00 %	--	--	--	--	--	--	137.387,34	137.387,34	100,00 %
35A004341	CENTRO DE PROMOCAO DA	9.833,57	9.833,57	100,00 %	--	--	--	--	--	--	9.833,57	9.833,57	100,00 %
35A004941	FUNDO DO DESENVOLVIMENTO AGRARIO	33.236,37	33.236,37	100,00 %	144.172,74	144.172,74	100,00 %	3.500,00	0,00	0,00 %	180.909,11	177.409,11	100,00 %
35A005041	INSTITUTO NACIONAL DE IRRIGACAO	8.187,21	8.186,35	99,99 %	--	--	--	--	--	--	8.187,21	8.186,35	99,99 %
37A000141	MINISTERIO DO MAR, AGUAS INTERIORES E PESCAS	42.771,46	42.771,46	100,00 %	12.506,94	11.218,69	89,70 %	--	--	--	55.278,39	53.990,14	100,00 %
37A000541	ESCOLA DE PESCA	19.908,86	19.908,86	100,00 %	--	--	--	526,15	326,15	61,99 %	20.435,01	20.235,01	100,00 %
37A000641	ADMINISTRACAO NACIONAL DAS PESCAS	21.054,42	21.054,42	100,00 %	7.650,46	7.147,62	93,43 %	--	--	--	28.704,87	28.202,04	100,00 %
37A000841	FUNDO DE FOMENTO PESQUEIRO	29.591,38	29.591,38	100,00 %	--	--	--	--	--	--	29.591,38	29.591,38	100,00 %
37A000941	INSTITUTO NACIONAL DE DESENVOLVIMENTO DE PESCA PEQUENA ESCALA	9.093,22	9.093,22	100,00 %	--	--	--	--	--	--	9.093,22	9.093,22	100,00 %
37A001041	INSTITUTO NACIONAL DE DESENVOLVIMENTO DA AQUACULTURA	8.143,97	8.143,97	100,00 %	--	--	--	--	--	--	8.143,97	8.143,97	100,00 %
37A001141	INSTITUTO NACIONAL DE INSPECCAO DO PESCADO	32.135,33	32.135,33	100,00 %	--	--	--	--	--	--	32.135,33	32.135,33	100,00 %
37A001241	INSTITUTO NACIONAL DE INVESTIGACAO PESQUEIRA	28.640,03	28.640,03	100,00 %	--	--	--	--	--	--	28.640,03	28.640,03	100,00 %
37A002341	INSTITUTO NACIONAL DE DESENVOLVIMENTO DA PESCA E AQUACULTURA	21.291,72	21.291,72	100,00 %	--	--	--	--	--	--	21.291,72	21.291,72	100,00 %
39A000141	MINISTERIO DOS RECURSOS MINERAIS E ENERGIA	144.504,86	144.504,86	100,00 %	989,57	831,31	84,01 %	--	--	--	145.494,43	145.336,17	100,00 %
39A001241	MUSEU NACIONAL DE GEOLOGIA	5.797,81	5.797,81	100,00 %	--	--	--	--	--	--	5.797,81	5.797,81	100,00 %
39A001341	INSTITUTO GEOLOGICO MINEIRO	14.613,31	14.613,31	100,00 %	21.360,83	21.302,42	99,73 %	5.937,22	5.937,22	100,00 %	41.911,35	41.852,94	100,00 %
39A001841	INSTITUTO NACIONAL DE PETROLEO	0,00	0,00	--	--	--	--	0,00	0,00	--	0,00	0,00	--
39A002441	CONSELHO NACIONAL DE ELECTRICIDADE	0,00	0,00	--	24.938,05	24.938,05	100,00 %	--	--	--	24.938,05	24.938,05	--
39A002541	FUNDO NACIONAL DE ENERGIA	0,00	0,00	--	52.304,36	48.197,89	92,15 %	--	--	--	52.304,36	48.197,89	--
39A002641	AGENCIA NACIONAL DE ENERGIA ATOMICA - ENTIDADE REGULADORA	14.105,28	14.105,28	100,00 %	--	--	--	--	--	--	14.105,28	14.105,28	100,00 %
41A000141	MINISTERIO DA INDUSTRIA E COMERCIO	130.442,76	130.442,76	100,00 %	12.725,43	4.805,30	37,76 %	--	--	--	143.168,19	135.248,07	100,00 %
41A001241	INSPECCAO NACIONAL DAS ACTIVIDADES ECONOMICAS	10.631,12	10.619,80	99,89 %	1.997,45	1.219,31	61,04 %	--	--	--	12.628,57	11.839,12	99,89 %

CONTA GERAL DO ESTADO DO ANO 2016

Resumo da Despesa de Funcionamento, Segundo as Classificações Orgânica e Fonte de Recursos, em Comparação com a Dotação Orçamental
Âmbito: Central

Posição: 31-12-2016

Classificação Orgânica		Receitas Ordinárias			Receitas Consignadas			Receitas Próprias			Total		
Código	Descrição	Dotação Final	Realização	%	Dotação Final	Realização	%	Dotação Final	Realização	%	Dotação Final	Realização	%
41A001741	INSTITUTO PARA A PROMOCAO DE EXPORTACOES	22.543,95	22.543,95	100,00 %	--	--	--	--	--	--	22.543,95	22.543,95	100,00 %
41A002041	INSTITUTO NACIONAL DE NORMALIZACAO E QUALIDADE	35.694,72	35.694,72	100,00 %	3.200,00	3.135,32	97,98 %	--	--	--	38.894,72	38.830,04	100,00 %
41A002141	INSTITUTO PARA PROMOCAO DAS PEQUENAS E MEDIAS EMPRESAS	19.632,62	19.632,62	100,00 %	--	--	--	--	--	--	19.632,62	19.632,62	100,00 %
41A002341	BOLSA DE MERCADORIAS DE	5.513,52	5.513,52	100,00 %	--	--	--	--	--	--	5.513,52	5.513,52	100,00 %
43A000141	MINISTERIO DA CULTURA E TURISMO	257.844,50	257.844,50	100,00 %	2.496,09	2.496,09	100,00 %	--	--	--	260.340,60	260.340,60	100,00 %
43A000741	INSTITUTO NACIONAL DO TURISMO	39.710,64	30.160,64	75,95 %	3.617,06	3.617,06	100,00 %	0,00	0,00	--	43.327,70	33.777,70	75,95 %
43A001441	ESCOLA DE ARTES VISUAIS	12.383,32	12.382,50	99,99 %	--	--	--	123,29	23,33	18,93 %	12.506,61	12.405,84	99,99 %
43A001641	INSTITUTO SUPERIOR DE ARTES E	66.050,59	66.050,59	100,00 %	--	--	--	2.000,00	0,00	0,00 %	68.050,59	66.050,59	100,00 %
43A001741	ESCOLA NACIONAL DE DANCA	4.492,78	4.492,78	100,00 %	--	--	--	1.867,77	1.867,77	100,00 %	6.360,55	6.360,55	100,00 %
43A001841	ESCOLA NACIONAL DE MUSICA	6.558,33	6.558,33	100,00 %	--	--	--	1.240,00	0,00	0,00 %	7.798,33	6.558,33	100,00 %
43A001941	FUNDO DE DESENVOLVIMENTO ARTISTICO E CULTURAL	9.373,11	9.373,11	100,00 %	--	--	--	--	--	--	9.373,11	9.373,11	100,00 %
43A002041	INSTITUTO NACIONAL DE AUDIO-VISUAL E CINEMA	25.608,12	25.608,12	100,00 %	--	--	--	958,01	958,01	100,00 %	26.566,13	26.566,13	100,00 %
43A002141	INSTITUTO NACIONAL DO LIVRO E DISCO	7.592,93	7.592,93	100,00 %	197,57	197,57	100,00 %	50,00	2,10	4,20 %	7.840,50	7.792,60	100,00 %
43A002241	COMPANHIA NACIONAL DE CANTO E DANCA	10.780,26	10.780,26	100,00 %	--	--	--	--	--	--	10.780,26	10.780,26	100,00 %
43A002341	INSTITUTO DE INVESTIGACAO SOCIO-CULTURAL - ARPAC	15.595,09	15.595,09	100,00 %	--	--	--	--	--	--	15.595,09	15.595,09	100,00 %
45A000141	MINISTERIO DOS TRANSPORTES E COMUNICACOES	130.728,90	130.728,90	100,00 %	--	--	--	49.044,36	2.590,65	5,28 %	179.773,26	133.319,56	100,00 %
45A000741	INSTITUTO NACIONAL DE HIDROGRAFIA E NAVEGACAO	42.133,04	42.133,04	100,00 %	102.872,68	102.872,68	100,00 %	1.350,00	1.348,48	99,89 %	146.355,72	146.354,20	100,00 %
45A000941	INSTITUTO DA AVIACAO CIVIL	69.425,26	62.959,54	90,69 %	4.445,69	4.445,69	100,00 %	0,00	0,00	--	73.870,95	67.405,23	90,69 %
45A001041	INSTITUTO NACIONAL DA MARINHA	30.917,33	30.917,33	100,00 %	56.278,27	56.278,27	100,00 %	--	--	--	87.195,60	87.195,60	100,00 %
45A001241	INSTITUTO NACIONAL DE METEOROLOGIA	50.979,70	50.979,70	100,00 %	--	--	--	13.087,05	13.080,16	99,95 %	64.066,75	64.059,86	100,00 %
45A001341	INSTITUTO NACIONAL DE VIACAO	18.680,23	18.680,23	100,00 %	106.154,78	106.154,78	100,00 %	--	--	--	124.835,01	124.835,01	100,00 %
45A001441	ESCOLA NACIONAL DE AERONAUTICA	9.278,12	9.278,12	100,00 %	--	--	--	0,00	0,00	--	9.278,12	9.278,12	100,00 %
45A001541	ESCOLA SUPERIOR DE CIENCIAS	42.741,01	42.741,01	100,00 %	--	--	--	--	--	--	42.741,01	42.741,01	100,00 %
45A003041	FUNDO DE DESENVOLVIMENTO DE TRANSPORTES E COMUNICACAO - UGB	52.292,37	52.292,37	100,00 %	23.437,68	23.437,68	100,00 %	--	--	--	75.730,05	75.730,05	100,00 %
47A000141	MINISTERIO DAS OBRAS PUBLICAS E HABITACAO E RECURSOS HIDRICOS	121.277,89	120.730,59	99,55 %	16.871,35	16.763,44	99,36 %	--	--	--	138.149,25	137.494,04	99,55 %
47A001041	ADMINISTRACAO DE INFRA-ESTRUTURAS DE AGUA E SANEAMENTO	9.125,91	6.874,07	75,32 %	--	--	--	--	--	--	9.125,91	6.874,07	75,32 %

CONTA GERAL DO ESTADO DO ANO 2016

Resumo da Despesa de Funcionamento, Segundo as Classificações Orgânica e Fonte de Recursos, em Comparação com a Dotação Orçamental
Âmbito: Central

Posição: 31-12-2016

Classificação Orgânica		Receitas Ordinárias			Receitas Consignadas			Receitas Próprias			Total		
Código	Descrição	Dotação Final	Realização	%	Dotação Final	Realização	%	Dotação Final	Realização	%	Dotação Final	Realização	%
47A001141	ADMINISTRACAO REGIONAL DAS AGUAS DO SUL	8.888,89	8.888,89	100,00 %	--	--	--	--	--	--	8.888,89	8.888,89	100,00 %
47A002241	LABORATORIO DE ENGENHARIA DE MOCAMBIQUE	25.148,98	25.148,98	100,00 %	--	--	--	0,00	0,00	--	25.148,98	25.148,98	100,00 %
47A002541	ADMINISTRACAO DO PARQUE IMOBILIARIO DO ESTADO	4.237,71	4.237,71	100,00 %	--	--	--	--	--	--	4.237,71	4.237,71	100,00 %
47A002641	FUNDO PARA O FOMENTO DE HABITACAO	59.262,23	59.262,23	100,00 %	--	--	--	0,00	0,00	--	59.262,23	59.262,23	100,00 %
47A002841	CONSELHO DE REGULACAO DE AGUAS	1.088,00	1.088,00	100,00 %	880,52	0,00	0,00 %	--	--	--	1.968,52	1.088,00	100,00 %
50A000141	MINISTERIO DA EDUCACAO E DESENVOLVIMENTO HUMANO	498.726,86	494.421,51	99,14 %	--	--	--	--	--	--	498.726,86	494.421,51	99,14 %
50A001641	INSTITUTO DE LINGUAS - IL	45.415,12	45.296,12	99,74 %	--	--	--	13.309,48	13.309,48	100,00 %	58.724,60	58.605,60	99,74 %
50A002141	CONSELHO NACIONAL DE AVALIACAO DE QUALIDADE DO ENSINO SUPERIOR	0,00	0,00	--	--	--	--	--	--	--	0,00	0,00	--
50A002241	INSTITUTO NACIONAL DE EDUCACAO A DISTANCIA	15.554,37	15.552,35	99,99 %	--	--	--	--	--	--	15.554,37	15.552,35	99,99 %
50A002341	INSTITUTO DE BOLSAS DE ESTUDO	305.245,20	305.245,20	100,00 %	--	--	--	--	--	--	305.245,20	305.245,20	100,00 %
50A003341	INSTITUTO MEDIO DE CIENCIAS DOCUMENTAIS	7.780,92	7.780,92	100,00 %	--	--	--	668,75	668,75	100,00 %	8.449,67	8.449,67	100,00 %
50A003741	FUNDO BIBLIOGRAFICO DA LINGUA PORTUGUESA	17.884,93	17.884,93	100,00 %	--	--	--	--	--	--	17.884,93	17.884,93	100,00 %
52A000141	MINISTERIO DA CIENCIA E TECNOLOGIA, ENSINO SUPERIOR E TECNICO-PROFISSIONAL	88.688,49	88.688,49	100,00 %	--	--	--	--	--	--	88.688,49	88.688,49	100,00 %
52A001041	ACADEMIA DE CIENCIAS DE MOCAMBIQUE	4.180,36	4.180,36	100,00 %	--	--	--	--	--	--	4.180,36	4.180,36	100,00 %
52A001441	CENTRO DE INVESTIGACAO E DESENVOLVIMENTO EM ETNOBOTANICA	10.035,46	10.035,02	100,00 %	--	--	--	--	--	--	10.035,46	10.035,02	100,00 %
52A001541	FUNDO NACIONAL DE INVESTIGACAO	6.690,75	6.690,75	100,00 %	--	--	--	--	--	--	6.690,75	6.690,75	100,00 %
52A001641	INSTITUTO NACIONAL DE TECNOLOGIAS DE INFORMACAO E COMUNICACAO	446.460,13	446.460,13	100,00 %	--	--	--	--	--	--	446.460,13	446.460,13	100,00 %
52A001741	CENTRO DE INVESTIGACAO E TRANSFERENCIA DE TECNOLOGIA PARA O DESENVOLVIMENTO COMUNITARIO	10.570,24	10.570,24	100,00 %	--	--	--	--	--	--	10.570,24	10.570,24	100,00 %
52A002241	INSTITUTO SUPERIOR DE CIENCIAS DE SAUDE	62.154,38	62.154,38	100,00 %	--	--	--	--	--	--	62.154,38	62.154,38	100,00 %
52A002341	UNIVERSIDADE EDUARDO MONDLANE	2.145.453,05	2.132.554,50	99,40 %	--	--	--	0,00	0,00	--	2.145.453,05	2.132.554,50	99,40 %
52A002441	UNIVERSIDADE PEDAGOGICA	425.670,56	425.624,76	99,99 %	--	--	--	0,00	0,00	--	425.670,56	425.624,76	99,99 %
52A002541	INSTITUTO SUPERIOR DE RELACOES INTERNACIONAIS	106.777,34	106.777,34	100,00 %	--	--	--	0,00	0,00	--	106.777,34	106.777,34	100,00 %
52A002641	INSTITUTO SUPERIOR DE CONTABILIDADE E AUDITORIA DE MOCAMBIQUE	28.041,58	14.493,99	51,69 %	--	--	--	16.699,79	16.699,79	100,00 %	44.741,37	31.193,79	51,69 %
52A002741	ESCOLA SUPERIOR DE JORNALISMO	34.054,09	34.054,09	100,00 %	--	--	--	--	--	--	34.054,09	34.054,09	100,00 %

CONTA GERAL DO ESTADO DO ANO 2016

Resumo da Despesa de Funcionamento, Segundo as Classificações Orgânica e Fonte de Recursos, em Comparação com a Dotação Orçamental
Âmbito: Central

Posição: 31-12-2016

Classificação Orgânica		Receitas Ordinárias			Receitas Consignadas			Receitas Próprias			Total		
Código	Descrição	Dotação Final	Realização	%	Dotação Final	Realização	%	Dotação Final	Realização	%	Dotação Final	Realização	%
52A002941	CONSELHO NACIONAL DE AVALIACAO DE QUALIDADE DO ENSINO SUPERIOR	16.290,72	16.290,72	100,00 %	--	--	--	--	--	--	16.290,72	16.290,72	100,00 %
52A003041	UNIVERSIDADE DE LURIO	303.727,45	303.727,45	100,00 %	--	--	--	--	--	--	303.727,45	303.727,45	100,00 %
52A003141	INSTITUTO SUPERIOR POLITECNICO DE SONGO	92.281,44	92.281,44	100,00 %	--	--	--	0,00	0,00	--	92.281,44	92.281,44	100,00 %
52A003441	UNIVERSIDADE DE ZAMBEZE	260.342,88	260.342,88	100,00 %	--	--	--	--	--	--	260.342,88	260.342,88	100,00 %
52A003841	FACULDADE DE ENGENHARIA	5.209,47	5.209,47	100,00 %	--	--	--	--	--	--	5.209,47	5.209,47	100,00 %
52A003941	ARQUIVO HISTORICO DE MOCAMBIQUE	0,00	0,00	--	--	--	--	--	--	--	0,00	0,00	--
54A000141	MINISTERIO DA JUVENTUDE E	91.013,73	91.013,73	100,00 %	--	--	--	--	--	--	91.013,73	91.013,73	100,00 %
54A001041	INSTITUTO NACIONAL DA JUVENTUDE	17.741,81	17.741,81	100,00 %	--	--	--	--	--	--	17.741,81	17.741,81	100,00 %
54A001141	FUNDO DE PROMOCAO DESPORTIVA	63.289,99	63.289,99	100,00 %	0,00	0,00	--	5.000,00	0,00	0,00 %	68.289,99	63.289,99	100,00 %
54A001241	INSTITUTO NACIONAL DO DESPORTO	22.780,97	22.780,97	100,00 %	--	--	--	--	--	--	22.780,97	22.780,97	100,00 %
58A000141	MINISTERIO DA SAUDE	3.948.363,03	3.945.524,86	99,93 %	737.990,03	735.075,53	99,61 %	--	--	--	4.686.353,05	4.680.600,39	99,93 %
58A000741	HOSPITAL CENTRAL DE MAPUTO	1.166.505,64	1.139.262,46	97,66 %	--	--	--	274,41	0,00	0,00 %	1.166.780,05	1.139.262,46	97,66 %
58A001241	CENTRAL DE MEDICAMENTOS E ARTIGOS MEDICOS	223.976,49	223.976,49	100,00 %	--	--	--	0,00	0,00	--	223.976,49	223.976,49	100,00 %
60A000141	MINISTERIO DOS COMBATENTES	74.757,77	74.757,77	100,00 %	--	--	--	--	--	--	74.757,77	74.757,77	100,00 %
60A000741	FUNDO DA PAZ E RECONCILIACAO NACIONAL	5.869,50	5.869,50	100,00 %	--	--	--	--	--	--	5.869,50	5.869,50	100,00 %
60A000841	CENTRO DE PESQUISA DA HISTORIA DA LUTA DE LIBERTACAO NACIONAL	6.108,73	6.108,73	100,00 %	--	--	--	--	--	--	6.108,73	6.108,73	100,00 %
62A000141	MINISTERIO DO GENERO, CRIANCA E ACCAO SOCIAL	89.424,97	89.424,97	100,00 %	--	--	--	--	--	--	89.424,97	89.424,97	100,00 %
62A000841	INSTITUTO NACIONAL DE ACCAO SOCIAL	43.983,76	40.950,31	93,10 %	--	--	--	--	--	--	43.983,76	40.950,31	93,10 %
65A000141	E.G.E - BENS E SERVICOS - CENTRAL	508.475,29	309.822,95	60,93 %	51.409,84	0,00	0,00 %	14.193,84	0,00	0,00 %	574.078,98	309.822,95	60,93 %
65A000241	E.G.E - ENCARGOS DA DIVIDA -CENTRAL	16.308.929,71	16.308.929,71	100,00 %	--	--	--	--	--	--	16.308.929,71	16.308.929,71	100,00 %
65A000441	E.G.E TRANSFERENCIAS AS ADMINISTRACOES PRIVADAS -CENTRAL	423.857,22	423.857,22	100,00 %	--	--	--	--	--	--	423.857,22	423.857,22	100,00 %
65A000541	E.G.E - TRANSFERENCIAS AS FAMILIAS - CENTRAL	667.258,90	666.835,17	99,94 %	0,00	0,00	--	1.948,72	0,00	0,00 %	669.207,61	666.835,17	99,94 %
65A000641	E.G.E -TRANSFERENCIAS AO EXTERIOR-CENTRAL	0,00	0,00	--	--	--	--	--	--	--	0,00	0,00	--
65A000741	E.G.E-SUBSIDIOS-CENTRAL	2.011.432,68	2.011.432,68	100,00 %	--	--	--	0,00	0,00	--	2.011.432,68	2.011.432,68	100,00 %
65A000841	E.G.E -OUTRAS DESPESAS CORRENTES - CENTRAL	1.720.836,57	91.216,93	5,30 %	15.302,55	0,00	0,00 %	30.549,69	0,00	0,00 %	1.766.688,81	91.216,93	5,30 %
Total		76.421.846,70	74.494.948,68	97,48 %	1.805.834,97	1.714.425,63	94,94 %	1.303.363,42	1.183.734,50	90,82 %	79.531.045,08	77.393.108,80	97,31 %

CONTA GERAL DO ESTADO DO ANO 2016

Resumo da Despesa de Funcionamento, Segundo as Classificações Orgânica e Fonte de Recursos, em Comparação com a Dotação Orçamental
Âmbito: Provincial

Posição: 31-12-2016

Classificação Orgânica		Receitas Ordinárias			Receitas Consignadas			Receitas Próprias			Total		
Código	Descrição	Dotação Final	Realização	%	Dotação Final	Realização	%	Dotação Final	Realização	%	Dotação Final	Realização	%
02B000341	GABINETE PROVINCIAL DE PREVENCAO E COMBATE A DROGA DE NIASA	5.103,46	5.103,46	100,00 %	--	--	--	--	--	--	5.103,46	5.103,46	100,00 %
02B000441	DELEGAÇÃO PROVINCIAL DA COMUNICACCAO SOCIAL DE NIASA	13.694,94	13.694,94	100,00 %	--	--	--	--	--	--	13.694,94	13.694,94	100,00 %
02C000341	GABINETE PROVINCIAL DE PREVENCAO E COMBATE A DROGA DE CABO DELGADO	2.717,96	2.717,96	100,00 %	--	--	--	--	--	--	2.717,96	2.717,96	100,00 %
02C000441	DELEGAÇÃO PROVINCIAL DA COMUNICACCAO SOCIAL DE CABO DELGADO	9.228,99	9.228,99	100,00 %	--	--	--	--	--	--	9.228,99	9.228,99	100,00 %
02D000341	GABINETE PROVINCIAL DE PREVENCAO E COMBATE A DROGA DE NAMPULA	5.023,00	5.023,00	100,00 %	--	--	--	--	--	--	5.023,00	5.023,00	100,00 %
02D000441	DELEGAÇÃO PROVINCIAL DA COMUNICACCAO SOCIAL DE NAMPULA	8.820,03	8.820,03	100,00 %	--	--	--	--	--	--	8.820,03	8.820,03	100,00 %
02E000341	GABINETE PROVINCIAL DE PREVENCAO E COMBATE A DROGA DA ZAMBEZIA	5.391,52	5.391,52	100,00 %	--	--	--	--	--	--	5.391,52	5.391,52	100,00 %
02E000441	DELEGAÇÃO PROVINCIAL DA COMUNICACCAO SOCIAL DA ZAMBEZIA	13.087,61	13.087,61	100,00 %	--	--	--	--	--	--	13.087,61	13.087,61	100,00 %
02F000341	GABINETE PROVINCIAL DE PREVENCAO E COMBATE A DROGA DE TETE	5.104,67	5.104,67	100,00 %	--	--	--	--	--	--	5.104,67	5.104,67	100,00 %
02F000441	DELEGAÇÃO PROVINCIAL DA COMUNICACCAO SOCIAL DE TETE	7.576,58	7.576,58	100,00 %	--	--	--	--	--	--	7.576,58	7.576,58	100,00 %
02G000341	GABINETE PROVINCIAL DE PREVENCAO E COMBATE A DROGA DE MANICA	6.184,48	6.184,48	100,00 %	--	--	--	--	--	--	6.184,48	6.184,48	100,00 %
02G000441	DELEGAÇÃO PROVINCIAL DA COMUNICACCAO SOCIAL DE MANICA	7.771,31	7.771,31	100,00 %	--	--	--	--	--	--	7.771,31	7.771,31	100,00 %
02H000341	GABINETE PROVINCIAL DE PREVENCAO E COMBATE A DROGA DE SOFALA	2.352,05	2.352,05	100,00 %	--	--	--	--	--	--	2.352,05	2.352,05	100,00 %
02H000441	DELEGAÇÃO PROVINCIAL DA COMUNICACCAO SOCIAL DE SOFALA	5.036,27	5.036,27	100,00 %	--	--	--	--	--	--	5.036,27	5.036,27	100,00 %
02I000341	GABINETE PROVINCIAL DE PREVENCAO E COMBATE A DROGA DE INHAMBANE	3.181,62	3.181,62	100,00 %	--	--	--	--	--	--	3.181,62	3.181,62	100,00 %
02I000441	DELEGAÇÃO PROVINCIAL DA COMUNICACCAO SOCIAL DE INHAMBANE	5.767,92	5.767,92	100,00 %	--	--	--	--	--	--	5.767,92	5.767,92	100,00 %
02J000341	GABINETE PROVINCIAL DE PREVENCAO E COMBATE A DROGA DE GAZA	4.193,79	4.193,79	100,00 %	--	--	--	--	--	--	4.193,79	4.193,79	100,00 %
02J000441	DELEGAÇÃO PROVINCIAL DA COMUNICACCAO SOCIAL DE GAZA	7.686,21	7.686,21	100,00 %	--	--	--	--	--	--	7.686,21	7.686,21	100,00 %
02K000341	GABINETE PROVINCIAL DE PREVENCAO E COMBATE A DROGA DE MAPUTO	5.658,17	5.658,17	100,00 %	--	--	--	--	--	--	5.658,17	5.658,17	100,00 %
02K000441	PROVINCIA - UGB DELEGAÇÃO PROVINCIAL DA COMUNICACCAO SOCIAL DE MAPUTO	8.945,23	8.945,23	100,00 %	--	--	--	--	--	--	8.945,23	8.945,23	100,00 %
02L000341	GABINETE PROVINCIAL DE PREVENCAO E COMBATE A DROGA DE MAPUTO CIDADE	4.321,20	4.321,20	100,00 %	--	--	--	--	--	--	4.321,20	4.321,20	100,00 %
03B000141	GABINETE DO GOVERNADOR DE NIASA	32.614,13	32.614,13	100,00 %	--	--	--	--	--	--	32.614,13	32.614,13	100,00 %

CONTA GERAL DO ESTADO DO ANO 2016

Resumo da Despesa de Funcionamento, Segundo as Classificações Orgânica e Fonte de Recursos, em Comparação com a Dotação Orçamental Âmbito: Provincial

Posição: 31-12-2016

Classificação Orgânica		Receitas Ordinárias			Receitas Consignadas			Receitas Próprias			Total		
Código	Descrição	Dotação Final	Realização	%	Dotação Final	Realização	%	Dotação Final	Realização	%	Dotação Final	Realização	%
03C000141	GABINETE DO GOVERNADOR DE CABO DELGADO	34.063,88	34.013,88	99,85 %	--	--	--	--	--	--	34.063,88	34.013,88	99,85 %
03D000141	GABINETE DO GOVERNADOR DE	43.560,20	43.560,20	100,00 %	--	--	--	--	--	--	43.560,20	43.560,20	100,00 %
03E000141	GABINETE DO GOVERNADOR DA	35.570,25	35.570,25	100,00 %	--	--	--	--	--	--	35.570,25	35.570,25	100,00 %
03F000141	GABINETE DO GOVERNADOR DE TETE	36.301,87	36.301,87	100,00 %	--	--	--	--	--	--	36.301,87	36.301,87	100,00 %
03G000141	GABINETE DO GOVERNADOR DE MANICA	21.485,01	21.485,01	100,00 %	--	--	--	--	--	--	21.485,01	21.485,01	100,00 %
03H000141	GABINETE DO GOVERNADOR DE SOFALA	36.456,11	36.456,11	100,00 %	--	--	--	--	--	--	36.456,11	36.456,11	100,00 %
03I000141	GABINETE DO GOVERNADOR DE INHAMBANE	37.956,37	37.956,37	100,00 %	--	--	--	--	--	--	37.956,37	37.956,37	100,00 %
03J000141	GABINETE DO GOVERNADOR DE GAZA	35.167,22	35.167,22	100,00 %	--	--	--	--	--	--	35.167,22	35.167,22	100,00 %
03K000141	GABINETE DO GOVERNADOR DE MAPUTO PROVINCIA	41.396,54	39.096,54	94,44 %	--	--	--	--	--	--	41.396,54	39.096,54	94,44 %
03L000141	GABINETE DO GOVERNADOR DE MAPUTO CIDADE	25.994,72	25.994,72	100,00 %	--	--	--	--	--	--	25.994,72	25.994,72	100,00 %
05B000141	ASSEMBLEIA PROVINCIAL DE NIASA	32.077,49	32.077,49	100,00 %	--	--	--	--	--	--	32.077,49	32.077,49	100,00 %
05B000241	DELEGAÇÃO PROVINCIAL DO SECRETARIADO GERAL DA ASSEMBLEIA DA REPUBLICA DE NIASA	5.485,47	5.485,47	100,00 %	--	--	--	--	--	--	5.485,47	5.485,47	100,00 %
05C000141	ASSEMBLEIA PROVINCIAL DE CABO DELGADO	29.145,47	29.145,47	100,00 %	--	--	--	--	--	--	29.145,47	29.145,47	100,00 %
05C000241	DELEGAÇÃO PROVINCIAL DO SECRETARIADO GERAL DA ASSEMBLEIA DA REPUBLICA DE CABO DELGADO	4.160,47	4.160,47	100,00 %	--	--	--	--	--	--	4.160,47	4.160,47	100,00 %
05D000141	ASSEMBLEIA PROVINCIAL DE NAMPULA	26.387,23	26.387,23	100,00 %	--	--	--	--	--	--	26.387,23	26.387,23	100,00 %
05D000241	DELEGAÇÃO PROVINCIAL DO SECRETARIADO GERAL DA ASSEMBLEIA DA REPUBLICA DE NAMPULA	4.725,64	4.725,64	100,00 %	--	--	--	--	--	--	4.725,64	4.725,64	100,00 %
05E000141	ASSEMBLEIA PROVINCIAL DA ZAMBEZIA	38.811,38	38.811,38	100,00 %	--	--	--	--	--	--	38.811,38	38.811,38	100,00 %
05E000241	DELEGAÇÃO PROVINCIAL DO SECRETARIADO GERAL DA ASSEMBLEIA DA REPUBLICA DE ZAMBEZIA	5.107,33	5.107,33	100,00 %	--	--	--	--	--	--	5.107,33	5.107,33	100,00 %
05F000141	ASSEMBLEIA PROVINCIAL DE TETE	36.178,11	36.178,11	100,00 %	--	--	--	--	--	--	36.178,11	36.178,11	100,00 %
05F000241	DELEGAÇÃO PROVINCIAL DO SECRETARIADO GERAL DA ASSEMBLEIA DA REPUBLICA DE TETE - UGB	5.053,90	5.053,90	100,00 %	--	--	--	--	--	--	5.053,90	5.053,90	100,00 %
05G000141	ASSEMBLEIA PROVINCIAL DE MANICA	27.697,34	27.697,34	100,00 %	--	--	--	--	--	--	27.697,34	27.697,34	100,00 %
05G000241	DELEGAÇÃO PROVINCIAL DO SECRETARIADO GERAL DA ASSEMBLEIA DA REPUBLICA DE MANICA	7.317,49	7.317,49	100,00 %	--	--	--	--	--	--	7.317,49	7.317,49	100,00 %
05H000141	ASSEMBLEIA PROVINCIAL DE SOFALA	28.193,42	28.193,42	100,00 %	--	--	--	--	--	--	28.193,42	28.193,42	100,00 %

CONTA GERAL DO ESTADO DO ANO 2016

Resumo da Despesa de Funcionamento, Segundo as Classificações Orgânica e Fonte de Recursos, em Comparação com a Dotação Orçamental
Âmbito: Provincial

Posição: 31-12-2016

Classificação Orgânica		Receitas Ordinárias			Receitas Consignadas			Receitas Próprias			Total		
Código	Descrição	Dotação Final	Realização	%	Dotação Final	Realização	%	Dotação Final	Realização	%	Dotação Final	Realização	%
05H000241	DELEGAÇÃO PROVINCIAL DO SECRETARIADO GERAL DA ASSEMBLEIA DA REPUBLICA DE SOFALA	4.395,39	4.395,39	100,00 %	--	--	--	--	--	--	4.395,39	4.395,39	100,00 %
05I000141	ASSEMBLEIA PROVINCIAL DE INHAMBANE	24.744,44	24.744,44	100,00 %	--	--	--	--	--	--	24.744,44	24.744,44	100,00 %
05I000241	DELEGAÇÃO PROVINCIAL DO SECRETARIADO GERAL DA ASSEMBLEIA DA REPUBLICA DE INHAMBANE	6.527,67	6.527,67	100,00 %	--	--	--	--	--	--	6.527,67	6.527,67	100,00 %
05J000141	ASSEMBLEIA PROVINCIAL DE GAZA	27.718,76	27.718,76	100,00 %	--	--	--	--	--	--	27.718,76	27.718,76	100,00 %
05J000241	DELEGAÇÃO PROVINCIAL DO SECRETARIADO GERAL DA ASSEMBLEIA DA REPUBLICA DE GAZA	5.308,65	5.308,65	100,00 %	--	--	--	--	--	--	5.308,65	5.308,65	100,00 %
05K000141	ASSEMBLEIA PROVINCIAL DE MAPUTO PROVINCIA	32.168,00	32.168,00	100,00 %	--	--	--	--	--	--	32.168,00	32.168,00	100,00 %
05K000241	DELEGAÇÃO PROVINCIAL DO SECRETARIADO GERAL DA ASSEMBLEIA DA REPUBLICA DA PROVINCIA DE NIASSA	7.083,73	7.083,73	100,00 %	--	--	--	--	--	--	7.083,73	7.083,73	100,00 %
07B000141	TRIBUNAL PROVINCIAL DE NIASSA	75.618,10	75.618,10	100,00 %	--	--	--	--	--	--	75.618,10	75.618,10	100,00 %
07C000141	TRIBUNAL PROVINCIAL DE CABO	64.037,36	64.037,36	100,00 %	--	--	--	--	--	--	64.037,36	64.037,36	100,00 %
07D000141	TRIBUNAL PROVINCIAL DE NAMPULA	100.724,92	100.724,92	100,00 %	--	--	--	--	--	--	100.724,92	100.724,92	100,00 %
07D000241	TRIBUNAL PROVINCIAL DO TRABALHO DE NAMPULA	2.548,73	2.548,73	100,00 %	--	--	--	--	--	--	2.548,73	2.548,73	100,00 %
07D000341	TRIBUNAL SUPERIOR DE RECURSO -	37.582,29	34.572,00	91,99 %	--	--	--	--	--	--	37.582,29	34.572,00	91,99 %
07E000141	TRIBUNAL PROVINCIAL DA ZAMBEZIA	64.476,75	64.476,75	100,00 %	--	--	--	--	--	--	64.476,75	64.476,75	100,00 %
07E000241	TRIBUNAL PROVINCIAL DO TRABALHO DA ZAMBEZIA	7.941,66	7.941,66	100,00 %	--	--	--	--	--	--	7.941,66	7.941,66	100,00 %
07F000141	TRIBUNAL PROVINCIAL DE TETE	75.835,00	75.835,00	100,00 %	--	--	--	--	--	--	75.835,00	75.835,00	100,00 %
07G000141	TRIBUNAL PROVINCIAL DE MANICA	63.598,86	63.598,86	100,00 %	--	--	--	--	--	--	63.598,86	63.598,86	100,00 %
07H000141	TRIBUNAL PROVINCIAL DE SOFALA	81.542,49	81.542,49	100,00 %	--	--	--	--	--	--	81.542,49	81.542,49	100,00 %
07H000241	TRIBUNAL PROVINCIAL DO TRABALHO DE SOFALA	2.642,94	2.642,94	100,00 %	--	--	--	--	--	--	2.642,94	2.642,94	100,00 %
07H000441	TRIBUNAL SUPERIOR DE RECURSO - CENTRO	32.037,27	32.037,27	100,00 %	--	--	--	--	--	--	32.037,27	32.037,27	100,00 %
07I000141	TRIBUNAL PROVINCIAL DE INHAMBANE	73.059,72	73.059,72	100,00 %	--	--	--	--	--	--	73.059,72	73.059,72	100,00 %
07J000141	TRIBUNAL PROVINCIAL DE GAZA	62.530,56	62.530,56	100,00 %	--	--	--	--	--	--	62.530,56	62.530,56	100,00 %
07K000141	TRIBUNAL PROVINCIAL DE MAPUTO PROVINCIA	99.447,09	99.447,09	100,00 %	--	--	--	--	--	--	99.447,09	99.447,09	100,00 %
07K000341	TRIBUNAL PROVINCIAL DO TRABALHO DE MAPUTO PROVINCIA	2.535,60	2.535,60	100,00 %	--	--	--	--	--	--	2.535,60	2.535,60	100,00 %
07L000141	TRIBUNAL PROVINCIAL DE MAPUTO CIDADE	126.341,44	126.341,44	100,00 %	--	--	--	--	--	--	126.341,44	126.341,44	100,00 %

CONTA GERAL DO ESTADO DO ANO 2016

Resumo da Despesa de Funcionamento, Segundo as Classificações Orgânica e Fonte de Recursos, em Comparação com a Dotação Orçamental
Âmbito: Provincial

Posição: 31-12-2016

Classificação Orgânica		Receitas Ordinárias			Receitas Consignadas			Receitas Próprias			Total		
Código	Descrição	Dotação Final	Realização	%	Dotação Final	Realização	%	Dotação Final	Realização	%	Dotação Final	Realização	%
07L000241	TRIBUNAL PROVINCIAL DO TRABALHO DE MAPUTO CIDADE	20.859,15	20.859,15	100,00 %	--	--	--	--	--	--	20.859,15	20.859,15	100,00 %
07L000341	TRIBUNAL JUDICIAL DE MENORES DE MAPUTO CIDADE	20.342,80	20.342,80	100,00 %	--	--	--	0,00	0,00	--	20.342,80	20.342,80	100,00 %
07L000441	TRIBUNAL SUPERIOR DE RECURSO - SUL	45.477,77	45.477,77	100,00 %	--	--	--	--	--	--	45.477,77	45.477,77	100,00 %
07L000541	TRIBUNAL DA POLICIA DE MAPUTO	18.683,68	18.683,68	100,00 %	--	--	--	--	--	--	18.683,68	18.683,68	100,00 %
11B000141	TRIBUNAL ADMINISTRATIVO PROVINCIAL DE NIASSA - UGB	28.590,33	28.590,33	100,00 %	--	--	--	--	--	--	28.590,33	28.590,33	100,00 %
11C000041	TRIBUNAL ADMINISTRATIVO PROVINCIAL DE CABO DELGADO	24.535,11	24.535,11	100,00 %	--	--	--	--	--	--	24.535,11	24.535,11	100,00 %
11D000141	TRIBUNAL ADMINISTRATIVO PROVINCIAL DE NAMPULA	38.822,44	38.956,08	100,34 %	--	--	--	0,00	0,00	--	38.822,44	38.956,08	100,34 %
11D000241	TRIBUNAL ADUANEIRO DE NAMPULA	10.232,92	10.232,92	100,00 %	--	--	--	--	--	--	10.232,92	10.232,92	100,00 %
11D000341	TRIBUNAL FISCAL DA PROVINCIA DE NAMPULA	14.263,46	14.263,46	100,00 %	--	--	--	--	--	--	14.263,46	14.263,46	100,00 %
11E000141	TRIBUNAL ADMINISTRATIVO PROVINCIAL DA ZAMBEZIA	35.085,16	35.085,16	100,00 %	--	--	--	--	--	--	35.085,16	35.085,16	100,00 %
11E000341	TRIBUNAL FISCAL PROVINCIALDA ZAMBEZIA	10.952,98	10.952,98	100,00 %	--	--	--	--	--	--	10.952,98	10.952,98	100,00 %
11F000341	TRIBUNAL FISCAL DA PROVINCIA DE TETE	13.317,00	13.317,00	100,00 %	--	--	--	--	--	--	13.317,00	13.317,00	100,00 %
11F000441	TRIBUNAL ADMINISTRATIVO PROVINCIAL DE TETE	29.774,83	29.774,83	100,00 %	--	--	--	0,00	0,00	--	29.774,83	29.774,83	100,00 %
11H000141	TRIBUNAL ADMINISTRATIVO PROVINCIAL DE SOFALA	36.798,58	36.798,58	100,00 %	--	--	--	--	--	--	36.798,58	36.798,58	100,00 %
11H000241	TRIBUNAL ADUANEIRO DE SOFALA	10.633,31	10.633,31	100,00 %	--	--	--	--	--	--	10.633,31	10.633,31	100,00 %
11H000341	TRIBUNAL FISCAL DA PROVINCIA DE SOFALA	17.888,84	17.888,84	100,00 %	--	--	--	--	--	--	17.888,84	17.888,84	100,00 %
11I000141	TRIBUNAL ADMINISTRATIVO PROVINCIAL DE INHAMBANE	27.027,47	27.027,47	100,00 %	--	--	--	--	--	--	27.027,47	27.027,47	100,00 %
11I000241	TRIBUNAL ADUANEIRO DE INHAMBANE	3.078,53	3.078,53	100,00 %	--	--	--	--	--	--	3.078,53	3.078,53	100,00 %
11J000041	TRIBUNAL ADMINISTRATIVO PROVINCIAL DE GAZA	23.361,44	23.361,44	100,00 %	--	--	--	--	--	--	23.361,44	23.361,44	100,00 %
11K000141	TRIBUNAL ADMINISTRATIVO PROVINCIAL DE MAPUTO	36.401,36	36.401,36	100,00 %	--	--	--	--	--	--	36.401,36	36.401,36	100,00 %
11K000341	TRIBUNAL FISCAL DA PROVINCIA DE MAPUTO	26.457,82	26.457,82	100,00 %	--	--	--	--	--	--	26.457,82	26.457,82	100,00 %
11L000241	TRIBUNAL ADUANEIRO DE MAPUTO CIDADE	27.343,28	27.343,28	100,00 %	500,00	494,00	98,80 %	--	--	--	27.843,28	27.837,28	100,00 %
11L000341	TRIBUNAL FISCAL DA CIDADE DE MAPUTO	20.155,37	20.155,37	100,00 %	--	--	--	--	--	--	20.155,37	20.155,37	100,00 %
11L000441	TRIBUNAL ADMINISTRATIVO DA CIDADE DE MAPUTO	37.118,85	37.118,85	100,00 %	--	--	--	--	--	--	37.118,85	37.118,85	100,00 %
13B000141	PROCURADORIA PROVINCIAL DE NIASSA	69.939,03	69.939,03	100,00 %	--	--	--	--	--	--	69.939,03	69.939,03	100,00 %

CONTA GERAL DO ESTADO DO ANO 2016

Resumo da Despesa de Funcionamento, Segundo as Classificações Orgânica e Fonte de Recursos, em Comparação com a Dotação Orçamental
Âmbito: Provincial

Posição: 31-12-2016

Classificação Orgânica		Receitas Ordinárias			Receitas Consignadas			Receitas Próprias			Total		
Código	Descrição	Dotação Final	Realização	%	Dotação Final	Realização	%	Dotação Final	Realização	%	Dotação Final	Realização	%
13C000141	PROCURADORIA PROVINCIAL DE CABO DELGADO	70.029,35	70.029,35	100,00 %	--	--	--	--	--	--	70.029,35	70.029,35	100,00 %
13D000141	PROCURADORIA PROVINCIAL DE	84.901,45	84.901,45	100,00 %	--	--	--	--	--	--	84.901,45	84.901,45	100,00 %
13D000241	GABINETE PROVINCIAL DE COMBATE A CORRUPCAO DE NAMPULA	12.740,41	12.740,41	100,00 %	--	--	--	--	--	--	12.740,41	12.740,41	100,00 %
13D000841	SUB-PROCURADORIA GERAL DA REPUBLICA DE NAMPULA	23.076,08	23.076,08	100,00 %	--	--	--	--	--	--	23.076,08	23.076,08	100,00 %
13E000141	PROCURADORIA PROVINCIAL DA	80.696,42	80.696,42	100,00 %	--	--	--	--	--	--	80.696,42	80.696,42	100,00 %
13F000141	PROCURADORIA PROVINCIAL DE TETE	70.687,63	70.687,63	100,00 %	--	--	--	--	--	--	70.687,63	70.687,63	100,00 %
13G000141	PROCURADORIA PROVINCIAL DE MANICA	52.993,32	52.993,32	100,00 %	--	--	--	--	--	--	52.993,32	52.993,32	100,00 %
13H000141	PROCURADORIA PROVINCIAL DE SOFALA	84.172,46	84.172,46	100,00 %	--	--	--	--	--	--	84.172,46	84.172,46	100,00 %
13H000241	GABINETE PROVINCIAL DE COMBATE A CORRUPCAO DE SOFALA	11.090,87	11.090,87	100,00 %	--	--	--	--	--	--	11.090,87	11.090,87	100,00 %
13H000841	SUB-PROCURADORIA GERAL DA REPUBLICA DE SOFALA	20.150,30	20.150,30	100,00 %	--	--	--	--	--	--	20.150,30	20.150,30	100,00 %
13I000141	PROCURADORIA PROVINCIAL DE INHAMBANE	55.805,41	55.805,41	100,00 %	--	--	--	--	--	--	55.805,41	55.805,41	100,00 %
13I000241	GABINETE PROVINCIAL DE COMBATE A CORRUPCAO DE INHAMBANE	8.153,15	8.153,15	100,00 %	--	--	--	--	--	--	8.153,15	8.153,15	100,00 %
13J000141	PROCURADORIA PROVINCIAL DE GAZA	53.334,04	53.334,04	100,00 %	--	--	--	--	--	--	53.334,04	53.334,04	100,00 %
13K000141	PROCURADORIA PROVINCIAL DE MAPUTO PROVINCIA	70.836,32	70.776,04	99,91 %	--	--	--	--	--	--	70.836,32	70.776,04	99,91 %
13L000141	PROCURADORIA PROVINCIAL DE MAPUTO CIDADE	84.599,21	84.599,21	100,00 %	--	--	--	--	--	--	84.599,21	84.599,21	100,00 %
13L000841	SUB-PROCURADORIA GERAL DA REPUBLICA DE CIDADE DE MAPUTO	22.266,03	22.266,03	100,00 %	--	--	--	--	--	--	22.266,03	22.266,03	100,00 %
15B000141	CENTRO PROVINCIAL DE RECRUTAMENTO E MOBILIZACAO DE NIASSA	905,70	905,70	100,00 %	--	--	--	--	--	--	905,70	905,70	100,00 %
15C000141	CENTRO PROVINCIAL DE RECRUTAMENTO E MOBILIZACAO DE CABO DELGADO	5.073,33	5.073,33	100,00 %	--	--	--	--	--	--	5.073,33	5.073,33	100,00 %
15D000141	CENTRO PROVINCIAL DE RECRUTAMENTO E MOBILIZACAO DE NAMPULA	3.764,23	3.764,23	100,00 %	--	--	--	--	--	--	3.764,23	3.764,23	100,00 %
15D000341	HOSPITAL MILITAR DE NAMPULA	8.369,66	8.369,66	100,00 %	--	--	--	--	--	--	8.369,66	8.369,66	100,00 %
15E000141	CENTRO PROVINCIAL DE RECRUTAMENTO E MOBILIZACAO DA ZAMBEZIA	4.543,51	4.543,51	100,00 %	--	--	--	700,00	700,00	100,00 %	5.243,51	5.243,51	100,00 %
15F000141	CENTRO PROVINCIAL DE RECRUTAMENTO E MOBILIZACAO DE TETE	6.239,47	6.239,47	100,00 %	--	--	--	--	--	--	6.239,47	6.239,47	100,00 %
15G000141	CENTRO PROVINCIAL DE RECRUTAMENTO E MOBILIZACAO DE MANICA	6.037,33	6.037,33	100,00 %	--	--	--	0,00	0,00	--	6.037,33	6.037,33	100,00 %
15H000141	CENTRO PROVINCIAL DE RECRUTAMENTO E MOBILIZACAO DE SOFALA	4.913,72	4.913,72	100,00 %	--	--	--	--	--	--	4.913,72	4.913,72	100,00 %
15I000141	CENTRO PROVINCIAL DE RECRUTAMENTO E MOBILIZACAO DE INHAMBANE	3.127,59	3.127,59	100,00 %	--	--	--	--	--	--	3.127,59	3.127,59	100,00 %

CONTA GERAL DO ESTADO DO ANO 2016

Resumo da Despesa de Funcionamento, Segundo as Classificações Orgânica e Fonte de Recursos, em Comparação com a Dotação Orçamental
Âmbito: Provincial

Posição: 31-12-2016

Classificação Orgânica		Receitas Ordinárias			Receitas Consignadas			Receitas Próprias			Total		
Código	Descrição	Dotação Final	Realização	%	Dotação Final	Realização	%	Dotação Final	Realização	%	Dotação Final	Realização	%
15J000141	CENTRO PROVINCIAL DE RECRUTAMENTO E MOBILIZACAO DE GAZA	5.243,09	5.243,09	100,00 %	--	--	--	480,00	480,00	100,00 %	5.723,09	5.723,09	100,00 %
15K000141	CENTRO PROVINCIAL DE RECRUTAMENTO E MOBILIZACAO DE MAPUTO PROVINCIA	9.997,57	9.997,57	100,00 %	55,77	55,77	100,00 %	515,61	515,61	100,00 %	10.568,95	10.568,95	100,00 %
15K000441	ESCOLA DE SARGENTOS DAS FORCAS ARMADAS "GENERAL DO EXERCITO ALBERTO JOAQUIM CHIPANDE"	5.100,36	5.100,36	100,00 %	--	--	--	--	--	--	5.100,36	5.100,36	100,00 %
15L000141	CENTRO PROVINCIAL DE RECRUTAMENTO E MOBILIZACAO DE MAPUTO CIDADE	11.064,42	11.064,42	100,00 %	--	--	--	--	--	--	11.064,42	11.064,42	100,00 %
17B000141	COMANDO PROVINCIAL DA PRM DE	26.065,70	26.065,70	100,00 %	--	--	--	--	--	--	26.065,70	26.065,70	100,00 %
17C000141	COMANDO PROVINCIAL DA PRM DE CABO DELGADO	17.428,09	17.428,09	100,00 %	--	--	--	--	--	--	17.428,09	17.428,09	100,00 %
17D000141	COMANDO PROVINCIAL DA PRM DE NAMPULA	46.542,38	46.542,38	100,00 %	--	--	--	--	--	--	46.542,38	46.542,38	100,00 %
17E000141	COMANDO PROVINCIAL DA PRM DA ZAMBEZIA	28.483,81	28.483,81	100,00 %	--	--	--	--	--	--	28.483,81	28.483,81	100,00 %
17F000141	COMANDO PROVINCIAL DA PRM DE TETE	31.854,79	31.854,79	100,00 %	--	--	--	--	--	--	31.854,79	31.854,79	100,00 %
17G000141	COMANDO PROVINCIAL DA PRM DE MANICA	23.696,09	23.696,09	100,00 %	--	--	--	--	--	--	23.696,09	23.696,09	100,00 %
17H000141	COMANDO PROVINCIAL DA PRM DE SOFALA	30.964,70	30.964,70	100,00 %	--	--	--	--	--	--	30.964,70	30.964,70	100,00 %
17I000141	COMANDO PROVINCIAL DA PRM DE INHAMBANE	28.312,82	28.312,82	100,00 %	--	--	--	--	--	--	28.312,82	28.312,82	100,00 %
17J000141	COMANDO PROVINCIAL DA PRM DE GAZA	20.651,57	20.651,57	100,00 %	--	--	--	--	--	--	20.651,57	20.651,57	100,00 %
17K000141	COMANDO PROVINCIAL DA PRM DE MAPUTO	29.838,80	29.838,80	100,00 %	--	--	--	--	--	--	29.838,80	29.838,80	100,00 %
17K001041	ESCOLA PRATICA DA PRM - MATALANE	3.436,49	3.436,49	100,00 %	--	--	--	--	--	--	3.436,49	3.436,49	100,00 %
17L000141	COMANDO PROVINCIAL DA PRM DA CIDADE DE MAPUTO	65.734,50	65.734,50	100,00 %	--	--	--	--	--	--	65.734,50	65.734,50	100,00 %
21C000141	DELEGAÇÃO PROVINCIAL DO INSTITUTO DE APOIO AOS REFUGIADOS DE CABO DELGADO	3.670,35	3.670,35	100,00 %	--	--	--	--	--	--	3.670,35	3.670,35	100,00 %
21D000141	DELEGAÇÃO PROVINCIAL DO INSTITUTO DE APOIO AOS REFUGIADOS DE NAMPULA	2.982,16	2.982,16	100,00 %	--	--	--	--	--	--	2.982,16	2.982,16	100,00 %
21F000141	DELEGAÇÃO PROVINCIAL DO INSTITUTO DE APOIO AOS REFUGIADOS DE TETE	60.388,00	60.388,00	100,00 %	--	--	--	--	--	--	60.388,00	60.388,00	100,00 %
21H000241	DELEGAÇÃO DO INSTITUTO NACIONAL DE DESMINAGEM DE SOFALA	2.715,88	2.715,88	100,00 %	--	--	--	--	--	--	2.715,88	2.715,88	100,00 %
23B000141	DIRECCAO PROVINCIAL DA JUSTICA, ASSUNTOS CONSTITUCIONAIS E RELIGIOSOS DE NIASSA	24.229,55	24.229,55	100,00 %	--	--	--	--	--	--	24.229,55	24.229,55	100,00 %
23B000241	CADEIA PROVINCIAL DE NIASSA	59.753,85	59.753,85	100,00 %	--	--	--	--	--	--	59.753,85	59.753,85	100,00 %
23B000441	DELEGAÇÃO DO INSTITUTO DO PATROCINIO E ASSISTENCIA JURÍDICA DE	13.779,31	13.779,31	100,00 %	--	--	--	--	--	--	13.779,31	13.779,31	100,00 %

CONTA GERAL DO ESTADO DO ANO 2016

Resumo da Despesa de Funcionamento, Segundo as Classificações Orgânica e Fonte de Recursos, em Comparação com a Dotação Orçamental Âmbito: Provincial

Posição: 31-12-2016

Classificação Orgânica		Receitas Ordinárias			Receitas Consignadas			Receitas Próprias			Total		
Código	Descrição	Dotação Final	Realização	%	Dotação Final	Realização	%	Dotação Final	Realização	%	Dotação Final	Realização	%
	NIASSA												
23C000141	DIRECCAO PROVINCIAL DA JUSTICA, ASSUNTOS CONSTITUCIONAIS E RELIGIOSOS DE CABO DELGADO	27.341,94	27.341,94	100,00 %	--	--	--	--	--	--	27.341,94	27.341,94	100,00 %
23C000241	CADEIA PROVINCIAL DE CABO DELGADO	68.581,93	68.581,93	100,00 %	--	--	--	--	--	--	68.581,93	68.581,93	100,00 %
23C000441	DELEGAÇÃO DO INSTITUTO DO PATROCÍNIO E ASSISTENCIA JURÍDICA DE CABO DELGADO	10.650,08	10.650,08	100,00 %	--	--	--	--	--	--	10.650,08	10.650,08	100,00 %
23D000141	DIRECCAO PROVINCIAL DA JUSTICA, ASSUNTOS CONSTITUCIONAIS E RELIGIOSOS DE NAMPULA	32.285,40	32.285,40	100,00 %	--	--	--	--	--	--	32.285,40	32.285,40	100,00 %
23D000241	CADEIA PROVINCIAL DE NAMPULA	118.478,03	118.478,03	100,00 %	--	--	--	--	--	--	118.478,03	118.478,03	100,00 %
23D000441	DELEGAÇÃO DO INSTITUTO DO PATROCÍNIO E ASSISTENCIA JURÍDICA DE NAMPULA	18.826,36	18.826,36	100,00 %	--	--	--	--	--	--	18.826,36	18.826,36	100,00 %
23D000941	PENITENCIARIA AGRICOLA E INDUSTRIAL DE NAMPULA	96.117,21	96.117,21	100,00 %	--	--	--	--	--	--	96.117,21	96.117,21	100,00 %
23E000141	DIRECCAO PROVINCIAL DA JUSTICA, ASSUNTOS CONSTITUCIONAIS E RELIGIOSOS DA ZAMBEZIA	39.782,57	39.782,57	100,00 %	--	--	--	--	--	--	39.782,57	39.782,57	100,00 %
23E000241	CADEIA PROVINCIAL DA ZAMBEZIA	75.341,79	75.341,79	100,00 %	--	--	--	--	--	--	75.341,79	75.341,79	100,00 %
23E000441	DELEGAÇÃO DO INSTITUTO DO PATROCÍNIO E ASSISTENCIA JURÍDICA DA ZAMBEZIA	9.559,17	9.559,17	100,00 %	--	--	--	--	--	--	9.559,17	9.559,17	100,00 %
23F000141	DIRECCAO PROVINCIAL DA JUSTICA, ASSUNTOS CONSTITUCIONAIS E RELIGIOSOS DE TETE	34.609,41	34.609,41	100,00 %	--	--	--	--	--	--	34.609,41	34.609,41	100,00 %
23F000241	CADEIA PROVINCIAL DE TETE	67.674,75	67.674,75	100,00 %	--	--	--	--	--	--	67.674,75	67.674,75	100,00 %
23F000441	DELEGAÇÃO DO INSTITUTO DO PATROCÍNIO E ASSISTENCIA JURÍDICA DE TETE	9.236,36	9.236,36	100,00 %	--	--	--	--	--	--	9.236,36	9.236,36	100,00 %
23G000141	DIRECCAO PROVINCIAL DA JUSTICA, ASSUNTOS CONSTITUCIONAIS E RELIGIOSOS DE MANICA	26.269,09	26.269,09	100,00 %	--	--	--	--	--	--	26.269,09	26.269,09	100,00 %
23G000441	DELEGAÇÃO DO INSTITUTO DO PATROCÍNIO E ASSISTENCIA JURÍDICA DE MANICA	5.905,28	5.905,28	100,00 %	--	--	--	--	--	--	5.905,28	5.905,28	100,00 %
23G000941	PENITENCIARIA AGRICOLA DE CHIMOIO (MANICA)	76.061,82	76.061,82	100,00 %	--	--	--	--	--	--	76.061,82	76.061,82	100,00 %
23H000141	DIRECCAO PROVINCIAL DA JUSTICA, ASSUNTOS CONSTITUCIONAIS E RELIGIOSOS DE SOFALA	22.661,26	22.661,26	100,00 %	--	--	--	--	--	--	22.661,26	22.661,26	100,00 %
23H000241	CADEIA PROVINCIAL DE SOFALA	77.128,14	77.128,14	100,00 %	--	--	--	--	--	--	77.128,14	77.128,14	100,00 %

CONTA GERAL DO ESTADO DO ANO 2016

Resumo da Despesa de Funcionamento, Segundo as Classificações Orgânica e Fonte de Recursos, em Comparação com a Dotação Orçamental
Âmbito: Provincial

Posição: 31-12-2016

Classificação Orgânica		Receitas Ordinárias			Receitas Consignadas			Receitas Próprias			Total		
Código	Descrição	Dotação Final	Realização	%	Dotação Final	Realização	%	Dotação Final	Realização	%	Dotação Final	Realização	%
23H000441	DELEGAÇÃO DO INSTITUTO DO PATROCÍNIO E ASSISTENCIA JURÍDICA DE SOFALA	7.639,73	7.639,73	100,00 %	--	--	--	--	--	--	7.639,73	7.639,73	100,00 %
23I000141	DIRECCAO PROVINCIAL DA JUSTICA, ASSUNTOS CONSTITUCIONAIS E RELIGIOSOS DE INHAMBANE	24.368,30	24.368,30	100,00 %	--	--	--	--	--	--	24.368,30	24.368,30	100,00 %
23I000241	CADEIA PROVINCIAL DE INHAMBANE	70.405,74	70.405,74	100,00 %	--	--	--	--	--	--	70.405,74	70.405,74	100,00 %
23I000441	DELEGAÇÃO DO INSTITUTO DO PATROCÍNIO E ASSISTENCIA JURÍDICA DE INHAMBANE	5.688,70	5.688,70	100,00 %	--	--	--	--	--	--	5.688,70	5.688,70	100,00 %
23J000141	DIRECCAO PROVINCIAL DA JUSTICA, ASSUNTOS CONSTITUCIONAIS E RELIGIOSOS DE GAZA	28.657,70	28.657,70	100,00 %	--	--	--	--	--	--	28.657,70	28.657,70	100,00 %
23J000241	CADEIA PROVINCIAL DE GAZA	70.958,07	70.958,07	100,00 %	--	--	--	--	--	--	70.958,07	70.958,07	100,00 %
23J000441	DELEGAÇÃO DO INSTITUTO DO PATROCÍNIO E ASSISTENCIA JURÍDICA DE GAZA	6.348,30	6.348,30	100,00 %	--	--	--	--	--	--	6.348,30	6.348,30	100,00 %
23J000941	PENITENCIARIA AGRICOLA DE MABALANE (GAZA)	65.874,80	65.874,80	100,00 %	--	--	--	--	--	--	65.874,80	65.874,80	100,00 %
23K000141	DIRECCAO PROVINCIAL DA JUSTICA, ASSUNTOS CONSTITUCIONAIS E RELIGIOSOS DE MAPUTO PROVINCIA	54.829,27	54.829,27	100,00 %	--	--	--	--	--	--	54.829,27	54.829,27	100,00 %
23K000441	DELEGAÇÃO DO INSTITUTO DO PATROCÍNIO E ASSISTENCIA JURÍDICA DE MAPUTO PROVINCIA	22.322,17	22.322,17	100,00 %	--	--	--	--	--	--	22.322,17	22.322,17	100,00 %
23K080741	ESTABELECIMENTO PRISIONAL DE RECUPERACAO JUVENIL DE BOANE	29.308,66	29.308,66	100,00 %	--	--	--	--	--	--	29.308,66	29.308,66	100,00 %
23L000141	DIRECCAO PROVINCIAL DA JUSTICA, ASSUNTOS CONSTITUCIONAIS E RELIGIOSOS DE MAPUTO CIDADE	47.027,42	47.027,42	100,00 %	--	--	--	--	--	--	47.027,42	47.027,42	100,00 %
23L000441	DELEGAÇÃO DO INSTITUTO DO PATROCÍNIO E ASSISTENCIA JURÍDICA DE MAPUTO CIDADE	13.211,70	13.211,70	100,00 %	--	--	--	--	--	--	13.211,70	13.211,70	100,00 %
25B000141	SECRETARIA PROVINCIAL DE NIASSA	30.319,67	30.319,67	100,00 %	--	--	--	--	--	--	30.319,67	30.319,67	100,00 %
25B000241	DELEGAÇÃO PROVINCIAL DO SECRETARIADO TECNICO DA ADMINISTRACAO ELEITORAL DE NIASSA	15.285,86	15.285,86	100,00 %	--	--	--	--	--	--	15.285,86	15.285,86	100,00 %
25B000341	DELEGAÇÃO DO INSTITUTO NACIONAL DE GESTAO DAS CALAMIDADES DE NIASSA	8.053,36	8.053,36	100,00 %	--	--	--	--	--	--	8.053,36	8.053,36	100,00 %
25B001041	INSTITUTO DE FORMACAO EM ADMINISTRACAO PUBLICA E AUTARQUICA DO NIASSA	29.064,37	29.064,37	100,00 %	--	--	--	1.465,53	1.465,53	100,00 %	30.529,90	30.529,90	100,00 %
25C000141	SECRETARIA PROVINCIAL DE CABO DELGADO	30.032,58	30.032,58	100,00 %	--	--	--	--	--	--	30.032,58	30.032,58	100,00 %
25C000241	DELEGAÇÃO PROVINCIAL DO	15.746,98	15.746,98	100,00 %	--	--	--	--	--	--	15.746,98	15.746,98	100,00 %

CONTA GERAL DO ESTADO DO ANO 2016

Resumo da Despesa de Funcionamento, Segundo as Classificações Orgânica e Fonte de Recursos, em Comparação com a Dotação Orçamental
Âmbito: Provincial

Posição: 31-12-2016

Classificação Orgânica		Receitas Ordinárias			Receitas Consignadas			Receitas Próprias			Total		
Código	Descrição	Dotação Final	Realização	%	Dotação Final	Realização	%	Dotação Final	Realização	%	Dotação Final	Realização	%
25C000341	SECRETARIADO TECNICO DA ADMINISTRACAO ELEITORAL DE CABO DELGADO DELEGAÇÃO DO INSTITUTO NACIONAL DE GESTAO DAS CALAMIDADES DE CABO DELGADO	6.635,04	6.635,04	100,00 %	--	--	--	--	--	--	6.635,04	6.635,04	100,00 %
25D000141	SECRETARIA PROVINCIAL DE NAMPULA	35.730,47	35.730,47	100,00 %	--	--	--	--	--	--	35.730,47	35.730,47	100,00 %
25D000241	DELEGAÇÃO PROVINCIAL DO SECRETÁRIADO TECNICO DA ADMINISTRACAO ELEITORAL DE NAMPULA	26.588,71	26.588,71	100,00 %	--	--	--	--	--	--	26.588,71	26.588,71	100,00 %
25D000341	DELEGAÇÃO DO INSTITUTO NACIONAL DE GESTAO DAS CALAMIDADES DE NAMPULA	23.505,40	23.453,69	99,78 %	--	--	--	--	--	--	23.505,40	23.453,69	99,78 %
25D003141	DIRECCAO REGIONAL DO INGC NORTE EM NAMPULA	3.511,75	3.511,75	100,00 %	--	--	--	--	--	--	3.511,75	3.511,75	100,00 %
25E000141	SECRETARIA PROVINCIAL DA ZAMBEZIA	32.378,64	32.378,64	100,00 %	--	--	--	--	--	--	32.378,64	32.378,64	100,00 %
25E000241	DELEGAÇÃO PROVINCIAL DO SECRETÁRIADO TECNICO DA ADMINISTRACAO ELEITORAL DA	14.073,62	14.073,62	100,00 %	--	--	--	--	--	--	14.073,62	14.073,62	100,00 %
25E000341	DELEGAÇÃO DO INSTITUTO NACIONAL DE GESTAO DAS CALAMIDADES DA ZAMBEZIA	11.628,91	11.628,91	100,00 %	--	--	--	--	--	--	11.628,91	11.628,91	100,00 %
25F000141	SECRETARIA PROVINCIAL DE TETE	28.436,45	28.436,45	100,00 %	--	--	--	--	--	--	28.436,45	28.436,45	100,00 %
25F000241	DELEGAÇÃO PROVINCIAL DO SECRETÁRIADO TECNICO DA ADMINISTRACAO ELEITORAL DE TETE	15.158,51	15.158,51	100,00 %	--	--	--	--	--	--	15.158,51	15.158,51	100,00 %
25F000341	DELEGAÇÃO DO INSTITUTO NACIONAL DE GESTAO DAS CALAMIDADES DE TETE	142.659,22	142.659,22	100,00 %	--	--	--	--	--	--	142.659,22	142.659,22	100,00 %
25G000141	SECRETARIA PROVINCIAL DE MANICA	40.747,01	40.747,01	100,00 %	--	--	--	--	--	--	40.747,01	40.747,01	100,00 %
25G000241	DELEGAÇÃO PROVINCIAL DO SECRETÁRIADO TECNICO DA ADMINISTRACAO ELEITORAL DE MANICA	30.880,42	30.880,42	100,00 %	--	--	--	--	--	--	30.880,42	30.880,42	100,00 %
25G000341	DELEGAÇÃO DO INSTITUTO NACIONAL DE GESTAO DAS CALAMIDADES DE MANICA	12.177,09	12.177,09	100,00 %	--	--	--	--	--	--	12.177,09	12.177,09	100,00 %
25H000141	SECRETARIA PROVINCIAL DE SOFALA	33.496,81	33.496,81	100,00 %	--	--	--	--	--	--	33.496,81	33.496,81	100,00 %
25H000241	DELEGAÇÃO PROVINCIAL DO SECRETÁRIADO TECNICO DA ADMINISTRACAO ELEITORAL DE SOFALA	14.016,30	14.016,30	100,00 %	--	--	--	--	--	--	14.016,30	14.016,30	100,00 %
25H000341	DELEGAÇÃO DO INSTITUTO NACIONAL DE GESTAO DAS CALAMIDADES DE SOFALA	12.403,24	12.403,24	100,00 %	--	--	--	--	--	--	12.403,24	12.403,24	100,00 %
25H001041	INSTITUTO DE FORMACAO EM ADMINISTRACAO PUBLICA E AUTARQUICA DE SOFALA	16.546,24	16.546,24	100,00 %	--	--	--	305,50	0,00	0,00 %	16.851,74	16.546,24	100,00 %
25H003741	DIRECCAO REGIONAL CENTRO DO INGC EM SOFALA	5.908,16	5.908,16	100,00 %	--	--	--	--	--	--	5.908,16	5.908,16	100,00 %

CONTA GERAL DO ESTADO DO ANO 2016

Resumo da Despesa de Funcionamento, Segundo as Classificações Orgânica e Fonte de Recursos, em Comparação com a Dotação Orçamental
Âmbito: Provincial

Posição: 31-12-2016

Classificação Orgânica		Receitas Ordinárias			Receitas Consignadas			Receitas Próprias			Total		
Código	Descrição	Dotação Final	Realização	%	Dotação Final	Realização	%	Dotação Final	Realização	%	Dotação Final	Realização	%
25I000141	SECRETARIA PROVINCIAL DE INHAMBANE	47.179,24	47.179,24	100,00 %	--	--	--	--	--	--	47.179,24	47.179,24	100,00 %
25I000241	DELEGAÇÃO PROVINCIAL DO SECRETARIADO TECNICO DA ADMINISTRACAO ELEITORAL DE INHAMBANE	13.765,97	13.765,97	100,00 %	--	--	--	--	--	--	13.765,97	13.765,97	100,00 %
25I000341	DELEGAÇÃO DO INSTITUTO NACIONAL DE GESTAO DAS CALAMIDADES DE INHAMBANE	7.527,21	7.527,21	100,00 %	--	--	--	--	--	--	7.527,21	7.527,21	100,00 %
25I000441	DIRECCAO REGIONAL SUL DO INGC SUL INHAMBANE	4.037,20	4.037,20	100,00 %	--	--	--	--	--	--	4.037,20	4.037,20	100,00 %
25J000141	SECRETARIA PROVINCIAL DE GAZA	22.875,43	22.875,43	100,00 %	--	--	--	--	--	--	22.875,43	22.875,43	100,00 %
25J000241	DELEGAÇÃO PROVINCIAL DO SECRETARIADO TECNICO DA ADMINISTRACAO ELEITORAL DE GAZA	9.879,26	9.879,26	100,00 %	--	--	--	--	--	--	9.879,26	9.879,26	100,00 %
25J000341	DELEGAÇÃO DO INSTITUTO NACIONAL DE GESTAO DAS CALAMIDADES DE GAZA	10.632,32	10.632,32	100,00 %	--	--	--	--	--	--	10.632,32	10.632,32	100,00 %
25K000141	SECRETARIA PROVINCIAL DE MAPUTO PROVINCIA	31.705,49	31.705,49	100,00 %	--	--	--	--	--	--	31.705,49	31.705,49	100,00 %
25K000241	DELEGAÇÃO PROVINCIAL DO SECRETARIADO TECNICO DA ADMINISTRACAO ELEITORAL DE MAPUTO PROVINCIA	42.426,96	42.426,96	100,00 %	--	--	--	--	--	--	42.426,96	42.426,96	100,00 %
25K000341	DELEGAÇÃO DO INSTITUTO NACIONAL DE GESTAO DAS CALAMIDADES DE MAPUTO PROVINCIA	11.913,34	11.913,34	100,00 %	--	--	--	--	--	--	11.913,34	11.913,34	100,00 %
25K001041	INSTITUTO DE FORMACAO EM ADMINISTRACAO PUBLICA E AUTARQUICA DA PROVINCIA DE MAPUTO	29.270,86	29.270,86	100,00 %	--	--	--	8.989,11	8.988,44	99,99 %	38.259,97	38.259,30	100,00 %
25L000141	SECRETARIA PROVINCIAL DE MAPUTO CIDADE	24.972,56	24.972,56	100,00 %	--	--	--	--	--	--	24.972,56	24.972,56	100,00 %
25L000241	DELEGAÇÃO PROVINCIAL DO SECRETARIADO TECNICO DA ADMINISTRACAO ELEITORAL DE MAPUTO CIDADE	15.579,66	15.579,66	100,00 %	--	--	--	--	--	--	15.579,66	15.579,66	100,00 %
25L001941	DELEGAÇÃO DO INSTITUTO NACIONAL DE GESTAO DAS CALAMIDADES DE MAPUTO CIDADE	1.464,77	1.427,81	97,48 %	--	--	--	--	--	--	1.464,77	1.427,81	97,48 %
27B000141	DIRECCAO PROVINCIAL DA ECONOMIA E FINANÇAS DE NIASSA	60.682,74	60.682,74	100,00 %	--	--	--	--	--	--	60.682,74	60.682,74	100,00 %
27B001041	DELEGAÇÃO PROVINCIAL DA AUTORIDADE TRIBUTARIA DO NIASSA	16.812,32	16.812,32	100,00 %	--	--	--	--	--	--	16.812,32	16.812,32	100,00 %
27B003041	DELEGAÇÃO PROVINCIAL DO INSTITUTO NACIONAL DE ESTATISTICA DE NIASSA	12.061,97	12.061,97	100,00 %	--	--	--	--	--	--	12.061,97	12.061,97	100,00 %
27B003141	DELEGAÇÃO PROVINCIAL DO CENTRO DE PROMOCAO DE INVESTIMENTO DE	0,00	0,00	--	--	--	--	--	--	--	0,00	0,00	--

CONTA GERAL DO ESTADO DO ANO 2016

Resumo da Despesa de Funcionamento, Segundo as Classificações Orgânica e Fonte de Recursos, em Comparação com a Dotação Orçamental
Âmbito: Provincial

Posição: 31-12-2016

Classificação Orgânica		Receitas Ordinárias			Receitas Consignadas			Receitas Próprias			Total		
Código	Descrição	Dotação Final	Realização	%	Dotação Final	Realização	%	Dotação Final	Realização	%	Dotação Final	Realização	%
27C000141	DIRECCAO PROVINCIAL DA ECONOMIA E FINANÇAS DE CABO DELGADO	67.393,40	67.393,40	100,00 %	--	--	--	0,00	0,00	--	67.393,40	67.393,40	100,00 %
27C001041	DELEGAÇÃO PROVINCIAL DA AUTORIDADE TRIBUTARIA DE CABO	17.914,51	17.914,51	100,00 %	--	--	--	--	--	--	17.914,51	17.914,51	100,00 %
27C003041	DELEGAÇÃO PROVINCIAL DO INSTITUTO NACIONAL DE ESTATISTICA DE CABO DELGADO	9.291,88	9.291,88	100,00 %	--	--	--	--	--	--	9.291,88	9.291,88	100,00 %
27C003141	DELEGAÇÃO PROVINCIAL DO CENTRO DE PROMOÇÃO DE INVESTIMENTO DE CABO DELGADO	0,00	0,00	--	--	--	--	--	--	--	0,00	0,00	--
27D000141	DIRECCAO PROVINCIAL DA ECONOMIA E FINANÇAS DE NAMPULA	66.523,90	66.523,90	100,00 %	--	--	--	--	--	--	66.523,90	66.523,90	100,00 %
27D001441	DELEGAÇÃO REGIONAL NORTE DA AT DE NACALA - UGB	35.730,59	35.730,59	100,00 %	--	--	--	--	--	--	35.730,59	35.730,59	100,00 %
27D001541	DELEGAÇÃO REGIONAL DA INSPECCAO GERAL DE FINANÇAS - NORTE	19.624,97	19.624,97	100,00 %	--	--	--	--	--	--	19.624,97	19.624,97	100,00 %
27D002041	ZONA ECONOMICA ESPECIAL DE NACALA	6.607,74	6.607,74	100,00 %	--	--	--	--	--	--	6.607,74	6.607,74	100,00 %
27D003041	DELEGAÇÃO PROVINCIAL DO INSTITUTO NACIONAL DE ESTATISTICA DE NAMPULA	14.023,32	14.023,32	100,00 %	--	--	--	--	--	--	14.023,32	14.023,32	100,00 %
27D003141	DELEGAÇÃO PROVINCIAL DO CENTRO DE PROMOÇÃO DE INVESTIMENTO DE NAMPULA	0,00	0,00	--	--	--	--	--	--	--	0,00	0,00	--
27E000141	DIRECCAO PROVINCIAL DA ECONOMIA E FINANÇAS DA ZAMBEZIA	79.414,14	79.414,14	100,00 %	--	--	--	--	--	--	79.414,14	79.414,14	100,00 %
27E001041	DELEGAÇÃO PROVINCIAL DA AUTORIDADE TRIBUTARIA DA ZAMBEZIA	14.903,12	14.903,12	100,00 %	--	--	--	--	--	--	14.903,12	14.903,12	100,00 %
27E003041	DELEGAÇÃO PROVINCIAL DO INSTITUTO NACIONAL DE ESTATISTICA DA ZAMBEZIA	8.371,49	8.371,49	100,00 %	--	--	--	--	--	--	8.371,49	8.371,49	100,00 %
27E003141	DELEGAÇÃO PROVINCIAL DO CENTRO DE PROMOÇÃO DE INVESTIMENTO DA ZAMBEZIA	0,00	0,00	--	--	--	--	--	--	--	0,00	0,00	--
27F000141	DIRECCAO PROVINCIAL DA ECONOMIA E FINANÇAS DE TETE	46.876,57	46.876,57	100,00 %	--	--	--	--	--	--	46.876,57	46.876,57	100,00 %
27F001041	DELEGAÇÃO PROVINCIAL DA AUTORIDADE TRIBUTARIA DE TETE	22.798,77	22.798,77	100,00 %	--	--	--	--	--	--	22.798,77	22.798,77	100,00 %
27F003041	DELEGAÇÃO PROVINCIAL DO INSTITUTO NACIONAL DE ESTATISTICA DE TETE	15.933,75	15.933,75	100,00 %	--	--	--	--	--	--	15.933,75	15.933,75	100,00 %
27F003141	DELEGAÇÃO PROVINCIAL DO CENTRO DE PROMOÇÃO DE INVESTIMENTO DE TETE	0,00	0,00	--	--	--	--	--	--	--	0,00	0,00	--
27G000141	DIRECCAO PROVINCIAL DA ECONOMIA E FINANÇAS DE MANICA	49.418,94	49.418,94	100,00 %	--	--	--	--	--	--	49.418,94	49.418,94	100,00 %
27G001041	DELEGAÇÃO PROVINCIAL DA AUTORIDADE TRIBUTARIA DE MANICA	13.188,26	13.188,26	100,00 %	--	--	--	--	--	--	13.188,26	13.188,26	100,00 %
27G003041	DELEGAÇÃO PROVINCIAL DO INSTITUTO NACIONAL DE ESTATISTICA DE MANICA	8.972,84	8.972,84	100,00 %	--	--	--	--	--	--	8.972,84	8.972,84	100,00 %
27G003141	DELEGAÇÃO PROVINCIAL DO CENTRO DE	0,00	0,00	--	--	--	--	--	--	--	0,00	0,00	--

CONTA GERAL DO ESTADO DO ANO 2016

Resumo da Despesa de Funcionamento, Segundo as Classificações Orgânica e Fonte de Recursos, em Comparação com a Dotação Orçamental
Âmbito: Provincial

Posição: 31-12-2016

Classificação Orgânica		Receitas Ordinárias			Receitas Consignadas			Receitas Próprias			Total		
Código	Descrição	Dotação Final	Realização	%	Dotação Final	Realização	%	Dotação Final	Realização	%	Dotação Final	Realização	%
	PROMOCAO DE INVESTIMENTO DE												
27H000141	DIRECCAO PROVINCIAL DA ECONOMIA E FINANÇAS DE SOFALA	57.150,26	57.150,26	100,00 %	--	--	--	--	--	--	57.150,26	57.150,26	100,00 %
27H001341	DELEGAÇÃO REGIONAL DA INSPECCAO GERAL DE FINANÇAS - CENTRO	21.142,06	21.142,06	100,00 %	--	--	--	--	--	--	21.142,06	21.142,06	100,00 %
27H001541	DELEGAÇÃO PROVINCIAL DA AUTORIDADE TRIBUTARIA DE SOFALA	23.884,67	23.884,67	100,00 %	--	--	--	--	--	--	23.884,67	23.884,67	100,00 %
27H003041	DELEGAÇÃO PROVINCIAL DO INSTITUTO NACIONAL DE ESTATISTICA DE SOFALA	12.984,27	12.984,27	100,00 %	--	--	--	--	--	--	12.984,27	12.984,27	100,00 %
27H003141	DELEGAÇÃO PROVINCIAL DO CENTRO DE PROMOCAO DE INVESTIMENTO DE	2.235,23	2.235,23	100,00 %	--	--	--	--	--	--	2.235,23	2.235,23	100,00 %
27I000141	DIRECCAO PROVINCIAL DA ECONOMIA E FINANÇAS DE INHAMBANE	59.073,52	59.073,52	100,00 %	--	--	--	--	--	--	59.073,52	59.073,52	100,00 %
27I001241	DELEGAÇÃO PROVINCIAL DA AUTORIDADE TRIBUTARIA DE INHAMBANE	19.121,09	19.121,09	100,00 %	--	--	--	--	--	--	19.121,09	19.121,09	100,00 %
27I003041	DELEGAÇÃO PROVINCIAL DO INSTITUTO NACIONAL DE ESTATISTICA DE	10.213,93	10.213,93	100,00 %	--	--	--	--	--	--	10.213,93	10.213,93	100,00 %
27I003141	DELEGAÇÃO PROVINCIAL DO CENTRO DE PROMOCAO DE INVESTIMENTO DE	3.381,56	3.381,56	100,00 %	--	--	--	--	--	--	3.381,56	3.381,56	100,00 %
27J000141	DIRECCAO PROVINCIAL DA ECONOMIA E FINANÇAS DE GAZA	37.697,24	37.046,97	98,28 %	--	--	--	--	--	--	37.697,24	37.046,97	98,28 %
27J001141	DELEGAÇÃO PROVINCIAL DA AUTORIDADE TRIBUTARIA DE GAZA	17.838,23	17.838,23	100,00 %	--	--	--	--	--	--	17.838,23	17.838,23	100,00 %
27J003041	DELEGAÇÃO PROVINCIAL DO INSTITUTO NACIONAL DE ESTATISTICA DE GAZA	8.828,23	8.828,23	100,00 %	--	--	--	--	--	--	8.828,23	8.828,23	100,00 %
27J003141	DELEGAÇÃO PROVINCIAL DO CENTRO DE PROMOCAO DE INVESTIMENTO DE GAZA	0,00	0,00	--	--	--	--	--	--	--	0,00	0,00	--
27K000141	DIRECCAO PROVINCIAL DA ECONOMIA E FINANÇAS DE MAPUTO PROVINCIA - UGB	96.920,61	96.663,45	99,73 %	--	--	--	0,00	0,00	--	96.920,61	96.663,45	99,73 %
27K001141	DELEGAÇÃO PROVINCIAL DA AUTORIDADE TRIBUTARIA DE MAPUTO	17.723,97	17.624,63	99,44 %	--	--	--	--	--	--	17.723,97	17.624,63	99,44 %
27K003041	DELEGAÇÃO PROVINCIAL DO INSTITUTO NACIONAL DE ESTATISTICA DE MAPUTO	12.184,87	12.184,87	100,00 %	--	--	--	--	--	--	12.184,87	12.184,87	100,00 %
27K003141	DELEGAÇÃO PROVINCIAL DO CENTRO DE PROMOCAO DE INVESTIMENTO DE	0,00	0,00	--	--	--	--	--	--	--	0,00	0,00	--
27L000141	DIRECCAO PROVINCIAL DA ECONOMIA E FINANÇAS DE MAPUTO CIDADE	78.828,51	78.808,51	99,97 %	--	--	--	--	--	--	78.828,51	78.808,51	99,97 %
27L001041	DELEGAÇÃO PROVINCIAL DA AUTORIDADE TRIBUTARIA DE MAPUTO	35.720,46	35.720,46	100,00 %	--	--	--	--	--	--	35.720,46	35.720,46	100,00 %
27L003041	DELEGAÇÃO PROVINCIAL DO INSTITUTO NACIONAL DE ESTATISTICA DE MAPUTO CIDADE	8.211,86	8.211,86	100,00 %	--	--	--	--	--	--	8.211,86	8.211,86	100,00 %

CONTA GERAL DO ESTADO DO ANO 2016

Resumo da Despesa de Funcionamento, Segundo as Classificações Orgânica e Fonte de Recursos, em Comparação com a Dotação Orçamental
Âmbito: Provincial

Posição: 31-12-2016

Classificação Orgânica		Receitas Ordinárias			Receitas Consignadas			Receitas Próprias			Total		
Código	Descrição	Dotação Final	Realização	%	Dotação Final	Realização	%	Dotação Final	Realização	%	Dotação Final	Realização	%
31B000141	DIRECCAO PROVINCIAL DO TRABALHO, EMPREGO E SEGURANÇA SOCIAL DE	10.180,87	10.180,87	100,00 %	--	--	--	--	--	--	10.180,87	10.180,87	100,00 %
31B000641	DELEGAÇÃO PROVINCIAL DO INEFP DE NIASSA	7.204,01	7.204,01	100,00 %	--	--	--	--	--	--	7.204,01	7.204,01	100,00 %
31B000841	CENTRO DE MEDIACAO E ARBITRAGEM LABORAL DE NIASSA	4.118,57	4.118,57	100,00 %	--	--	--	--	--	--	4.118,57	4.118,57	100,00 %
31C000141	DIRECCAO PROVINCIAL DO TRABALHO, EMPREGO E SEGURANÇA SOCIAL DE CABO DELGADO	8.535,72	8.535,72	100,00 %	--	--	--	--	--	--	8.535,72	8.535,72	100,00 %
31C000641	DELEGAÇÃO PROVINCIAL DO INEFP DE CABO DELGADO	6.095,68	6.095,68	100,00 %	--	--	--	--	--	--	6.095,68	6.095,68	100,00 %
31C000841	CENTRO DE MEDIACAO E ARBITRAGEM LABORAL DE CABO DELGADO	1.616,14	1.616,14	100,00 %	--	--	--	--	--	--	1.616,14	1.616,14	100,00 %
31D000141	DIRECCAO PROVINCIAL DO TRABALHO, EMPREGO E SEGURANÇA SOCIAL DE NAMPULA	9.425,02	9.425,02	100,00 %	--	--	--	--	--	--	9.425,02	9.425,02	100,00 %
31D000641	DELEGAÇÃO PROVINCIAL DO INEFP DE NAMPULA	14.660,59	14.660,59	100,00 %	--	--	--	--	--	--	14.660,59	14.660,59	100,00 %
31D000841	CENTRO DE MEDIACAO E ARBITRAGEM LABORAL DE NAMPULA	3.279,03	3.279,03	100,00 %	--	--	--	--	--	--	3.279,03	3.279,03	100,00 %
31E000141	DIRECCAO PROVINCIAL DO TRABALHO, EMPREGO E SEGURANÇA SOCIAL DA ZAMBEZIA	8.558,61	8.558,61	100,00 %	--	--	--	--	--	--	8.558,61	8.558,61	100,00 %
31E000641	DELEGAÇÃO PROVINCIAL DO INEFP DA ZAMBEZIA	5.569,65	5.569,65	100,00 %	--	--	--	--	--	--	5.569,65	5.569,65	100,00 %
31E000841	CENTRO DE MEDIACAO E ARBITRAGEM LABORAL DA ZAMBEZIA	2.702,53	2.702,53	100,00 %	--	--	--	--	--	--	2.702,53	2.702,53	100,00 %
31F000141	DIRECCAO PROVINCIAL DO TRABALHO, EMPREGO E SEGURANÇA SOCIAL DE	6.205,51	6.205,51	100,00 %	--	--	--	--	--	--	6.205,51	6.205,51	100,00 %
31F000641	DELEGAÇÃO PROVINCIAL DO INEFP DE TETE	6.904,14	6.904,14	100,00 %	--	--	--	--	--	--	6.904,14	6.904,14	100,00 %
31F000841	CENTRO DE MEDIACAO E ARBITRAGEM LABORAL DE TETE	3.689,73	3.689,71	100,00 %	--	--	--	--	--	--	3.689,73	3.689,71	100,00 %
31G000141	DIRECCAO PROVINCIAL DO TRABALHO, EMPREGO E SEGURANÇA SOCIAL DE MANICA	6.578,20	6.578,20	100,00 %	--	--	--	--	--	--	6.578,20	6.578,20	100,00 %
31G000641	DELEGAÇÃO PROVINCIAL DO INEFP DE MANICA	8.365,49	8.365,49	100,00 %	--	--	--	--	--	--	8.365,49	8.365,49	100,00 %
31G000841	CENTRO DE MEDIACAO E ARBITRAGEM LABORAL DE MANICA	2.299,28	2.299,28	100,00 %	--	--	--	--	--	--	2.299,28	2.299,28	100,00 %
31H000141	DIRECCAO PROVINCIAL DO TRABALHO, EMPREGO E SEGURANÇA SOCIAL DE SOFALA	9.324,67	9.324,67	100,00 %	--	--	--	--	--	--	9.324,67	9.324,67	100,00 %
31H000641	DELEGAÇÃO PROVINCIAL DO INEFP DE SOFALA	10.394,29	10.394,29	100,00 %	--	--	--	0,00	0,00	--	10.394,29	10.394,29	100,00 %
31H000841	CENTRO DE MEDIACAO E ARBITRAGEM LABORAL DE SOFALA	5.140,01	5.140,01	100,00 %	--	--	--	--	--	--	5.140,01	5.140,01	100,00 %

CONTA GERAL DO ESTADO DO ANO 2016

Resumo da Despesa de Funcionamento, Segundo as Classificações Orgânica e Fonte de Recursos, em Comparação com a Dotação Orçamental
Âmbito: Provincial

Posição: 31-12-2016

Classificação Orgânica		Receitas Ordinárias			Receitas Consignadas			Receitas Próprias			Total		
Código	Descrição	Dotação Final	Realização	%	Dotação Final	Realização	%	Dotação Final	Realização	%	Dotação Final	Realização	%
31I000141	DIRECCAO PROVINCIAL DO TRABALHO, EMPREGO E SEGURANÇA SOCIAL DE INHAMBANE	3.891,77	3.891,77	100,00 %	--	--	--	--	--	--	3.891,77	3.891,77	100,00 %
31I000641	DELEGAÇÃO PROVINCIAL DO INEFP DE INHAMBANE	5.060,44	5.060,44	100,00 %	254,04	254,04	100,00 %	321,50	321,50	100,00 %	5.635,99	5.635,99	100,00 %
31I000841	CENTRO DE MEDIAÇÃO E ARBITRAGEM LABORAL DE INHAMBANE	2.718,69	2.718,69	100,00 %	--	--	--	--	--	--	2.718,69	2.718,69	100,00 %
31J000141	DIRECCAO PROVINCIAL DO TRABALHO, EMPREGO E SEGURANÇA SOCIAL DE DELEGAÇÃO PROVINCIAL DO INEFP DE GAZA	7.092,31	7.092,31	100,00 %	--	--	--	--	--	--	7.092,31	7.092,31	100,00 %
31J000641	CENTRO DE MEDIAÇÃO E ARBITRAGEM LABORAL DE GAZA	4.609,83	4.609,83	100,00 %	--	--	--	--	--	--	4.609,83	4.609,83	100,00 %
31J000841	DIRECCAO PROVINCIAL DO TRABALHO, EMPREGO E SEGURANÇA SOCIAL DE MAPUTO PROVINCIA	2.071,32	2.071,32	100,00 %	--	--	--	--	--	--	2.071,32	2.071,32	100,00 %
31K000141	DELEGAÇÃO PROVINCIAL DO INEFP DE MAPUTO PROVINCIA	12.421,04	12.421,04	100,00 %	--	--	--	--	--	--	12.421,04	12.421,04	100,00 %
31K000641	CENTRO DE MEDIAÇÃO E ARBITRAGEM LABORAL DE MAPUTO PROVINCIA	8.374,36	8.374,36	100,00 %	--	--	--	--	--	--	8.374,36	8.374,36	100,00 %
31K000841	DIRECCAO PROVINCIAL DO TRABALHO, EMPREGO E SEGURANÇA SOCIAL DE MAPUTO CIDADE	4.894,44	4.894,44	100,00 %	--	--	--	--	--	--	4.894,44	4.894,44	100,00 %
31L000141	DELEGAÇÃO PROVINCIAL DO INEFP DE MAPUTO CIDADE	9.722,35	9.722,35	100,00 %	--	--	--	--	--	--	9.722,35	9.722,35	100,00 %
31L000641	CENTRO DE MEDIAÇÃO E ARBITRAGEM LABORAL DE MAPUTO CIDADE	11.116,14	11.116,14	100,00 %	--	--	--	1.863,25	1.863,25	100,00 %	12.979,38	12.979,38	100,00 %
31L000841	DIRECCAO PROVINCIAL DA TERRA, AMBIENTE E DESENVOLVIMENTO RURAL DE NIASSA	1.670,98	1.670,98	100,00 %	--	--	--	--	--	--	1.670,98	1.670,98	100,00 %
33B000141	DIRECCAO PROVINCIAL DA TERRA, AMBIENTE E DESENVOLVIMENTO RURAL DE CABO DELGADO	16.265,99	16.265,99	100,00 %	--	--	--	--	--	--	16.265,99	16.265,99	100,00 %
33C000141	CENTRO DE PESQUISA DO AMBIENTE MARINHO E COSTEIRO EM CABO	11.388,30	11.388,30	100,00 %	--	--	--	--	--	--	11.388,30	11.388,30	100,00 %
33C000541	DIRECCAO PROVINCIAL DA TERRA, AMBIENTE E DESENVOLVIMENTO RURAL DE NAMPULA	4.798,79	4.798,79	100,00 %	--	--	--	--	--	--	4.798,79	4.798,79	100,00 %
33D000141	CENTRO DE DESENVOLVIMENTO SUSTENTAVEL ZONAS URBANAS EM NAMPULA	16.849,73	16.849,73	100,00 %	--	--	--	--	--	--	16.849,73	16.849,73	100,00 %
33D000441	DIRECCAO PROVINCIAL DA TERRA, AMBIENTE E DESENVOLVIMENTO RURAL DA ZAMBEZIA	5.741,35	5.741,35	100,00 %	--	--	--	--	--	--	5.741,35	5.741,35	100,00 %
33E000141	DIRECCAO PROVINCIAL DA TERRA, AMBIENTE E DESENVOLVIMENTO RURAL DE TETE	32.020,61	32.011,82	99,97 %	--	--	--	--	--	--	32.020,61	32.011,82	99,97 %
33F000141	DIRECCAO PROVINCIAL DA TERRA, AMBIENTE E DESENVOLVIMENTO RURAL DE TETE	18.825,04	18.660,48	99,13 %	210,19	210,19	100,00 %	--	--	--	19.035,23	18.870,67	99,13 %

CONTA GERAL DO ESTADO DO ANO 2016

Resumo da Despesa de Funcionamento, Segundo as Classificações Orgânica e Fonte de Recursos, em Comparação com a Dotação Orçamental
Âmbito: Provincial

Posição: 31-12-2016

Classificação Orgânica		Receitas Ordinárias			Receitas Consignadas			Receitas Próprias			Total		
Código	Descrição	Dotação Final	Realização	%	Dotação Final	Realização	%	Dotação Final	Realização	%	Dotação Final	Realização	%
33G000141	DIRECCAO PROVINCIAL DA TERRA, AMBIENTE E DESENVOLVIMENTO RURAL DE MANICA	9.669,55	9.669,55	100,00 %	--	--	--	--	--	--	9.669,55	9.669,55	100,00 %
33G000341	CENTRO DE DESENVOLVIMENTO SUSTENTAVEL RECURSOS NATURAIS EM MANICA	8.858,94	8.858,94	100,00 %	--	--	--	--	--	--	8.858,94	8.858,94	100,00 %
33H000141	DIRECCAO PROVINCIAL DA TERRA, AMBIENTE E DESENVOLVIMENTO RURAL DE SOFALA	13.246,17	13.246,17	100,00 %	--	--	--	--	--	--	13.246,17	13.246,17	100,00 %
33I000141	DIRECCAO PROVINCIAL DA TERRA, AMBIENTE E DESENVOLVIMENTO RURAL DE INHAMBANE	15.625,87	15.625,87	100,00 %	548,89	501,09	91,29 %	--	--	--	16.174,76	16.126,96	100,00 %
33J000141	DIRECCAO PROVINCIAL DA TERRA, AMBIENTE E DESENVOLVIMENTO RURAL DE GAZA	14.295,02	14.295,02	100,00 %	--	--	--	--	--	--	14.295,02	14.295,02	100,00 %
33J000241	CENTRO DE DESENVOLVIMENTO SUSTENTAVEL ZONAS COSTEIRAS EM	5.550,94	5.550,94	100,00 %	--	--	--	--	--	--	5.550,94	5.550,94	100,00 %
33K000141	DIRECCAO PROVINCIAL DA TERRA, AMBIENTE E DESENVOLVIMENTO RURAL DE MAPUTO PROVINCIA	19.011,26	18.983,10	99,85 %	--	--	--	--	--	--	19.011,26	18.983,10	99,85 %
35B000141	DIRECCAO PROVINCIAL DA AGRICULTURA E SEGURANÇA ALIMENTAR DE NIASA	49.611,16	49.611,16	100,00 %	0,00	0,00	--	--	--	--	49.611,16	49.611,16	100,00 %
35B002141	CENTRO REGIONAL DA ZONA NOROESTE DO IIAM DE NIASA	23.575,37	23.575,37	100,00 %	--	--	--	--	--	--	23.575,37	23.575,37	100,00 %
35C000141	DIRECCAO PROVINCIAL DA AGRICULTURA E SEGURANÇA ALIMENTAR DE CABO DELGADO	41.791,86	41.791,86	100,00 %	15.968,43	15.968,43	100,00 %	--	--	--	57.760,30	57.760,30	100,00 %
35C001941	DELEGAÇÃO DO INSTITUTO DO ALGODAO DE CABO DELGADO	3.624,88	3.624,88	100,00 %	--	--	--	--	--	--	3.624,88	3.624,88	100,00 %
35C002041	DELEGAÇÃO DO INSTITUTO DE FOMENTO DE CAJU DE CABO DELGADO	4.408,77	4.408,77	100,00 %	--	--	--	0,00	0,00	--	4.408,77	4.408,77	100,00 %
35D000141	DIRECCAO PROVINCIAL DA AGRICULTURA E SEGURANÇA ALIMENTAR DE NAMPULA	77.423,87	76.667,96	99,02 %	1.672,34	1.672,34	100,00 %	--	--	--	79.096,21	78.340,30	99,02 %
35D001341	DELEGAÇÃO PROVINCIAL DO CENTRO DE PROMOCAO DA AGRICULTURA DE NAMPULA - UGB	2.246,04	2.246,04	100,00 %	--	--	--	--	--	--	2.246,04	2.246,04	100,00 %
35D001941	DELEGAÇÃO DO INSTITUTO DO ALGODAO DE NAMPULA	6.920,63	6.920,63	100,00 %	--	--	--	--	--	--	6.920,63	6.920,63	100,00 %
35D002041	DELEGAÇÃO DO INSTITUTO DE FOMENTO DE CAJU DE NAMPULA	10.830,12	10.830,12	100,00 %	--	--	--	--	--	--	10.830,12	10.830,12	100,00 %
35D002141	CENTRO REGIONAL DA ZONA NORDESTE DO IIAM DE NAMPULA - UGB	32.884,26	32.884,26	100,00 %	--	--	--	--	--	--	32.884,26	32.884,26	100,00 %
35E000141	DIRECCAO PROVINCIAL DA AGRICULTURA E SEGURANÇA ALIMENTAR DA ZAMBEZIA	45.636,08	45.636,08	100,00 %	13.309,48	13.309,48	100,00 %	--	--	--	58.945,55	58.945,55	100,00 %
35E001241	DELEGAÇÃO PROVINCIAL DO CENTRO DE PROMOCAO DA AGRICULTURA DA ZAMBEZIA	3.331,35	3.331,35	100,00 %	--	--	--	--	--	--	3.331,35	3.331,35	100,00 %

CONTA GERAL DO ESTADO DO ANO 2016

Resumo da Despesa de Funcionamento, Segundo as Classificações Orgânica e Fonte de Recursos, em Comparação com a Dotação Orçamental
Âmbito: Provincial

Posição: 31-12-2016

Classificação Orgânica		Receitas Ordinárias			Receitas Consignadas			Receitas Próprias			Total		
Código	Descrição	Dotação Final	Realização	%	Dotação Final	Realização	%	Dotação Final	Realização	%	Dotação Final	Realização	%
35E002041	DELEGAÇÃO DO INSTITUTO DE FOMENTO DE CAJU DA ZAMBEZIA	6.565,77	6.565,77	100,00 %	--	--	--	159,56	159,56	100,00 %	6.725,33	6.725,33	100,00 %
35F000141	DIRECCAO PROVINCIAL DA AGRICULTURA E SEGURANÇA ALIMENTAR DE TETE	45.742,74	45.742,74	100,00 %	1.400,00	0,00	0,00 %	43,32	43,32	100,00 %	47.186,06	45.786,06	100,00 %
35G000141	DIRECCAO PROVINCIAL DA AGRICULTURA E SEGURANÇA ALIMENTAR DE MANICA	93.190,12	93.190,12	100,00 %	989,05	689,05	69,67 %	0,00	0,00	--	94.179,16	93.879,16	100,00 %
35G001541	DELEGAÇÃO PROVINCIAL DO CENTRO DE PROMOÇÃO DA AGRICULTURA DE MANICA	2.900,65	2.900,65	100,00 %	--	--	--	--	--	--	2.900,65	2.900,65	100,00 %
35G002041	DELEGAÇÃO DO INSTITUTO DE FOMENTO DE CAJU DE MANICA	6.042,42	6.042,42	100,00 %	--	--	--	0,00	0,00	--	6.042,42	6.042,42	100,00 %
35G002141	CENTRO REGIONAL DA ZONA CENTRO DO IIAM DE MANICA	5.634,02	5.634,02	100,00 %	--	--	--	--	--	--	5.634,02	5.634,02	100,00 %
35H000141	DIRECCAO PROVINCIAL DA AGRICULTURA E SEGURANÇA ALIMENTAR DE SOFALA	55.135,76	55.135,76	100,00 %	38.365,07	38.365,07	100,00 %	--	--	--	93.500,83	93.500,83	100,00 %
35H001941	DELEGAÇÃO DO INSTITUTO DO ALGODAO DE SOFALA	3.374,56	3.374,56	100,00 %	--	--	--	--	--	--	3.374,56	3.374,56	100,00 %
35H002041	DELEGAÇÃO DO INSTITUTO DE FOMENTO DE CAJU DE SOFALA	5.044,54	5.044,54	100,00 %	--	--	--	0,00	0,00	--	5.044,54	5.044,54	100,00 %
35I000141	DIRECCAO PROVINCIAL DA AGRICULTURA E SEGURANÇA ALIMENTAR DE DELEGAÇÃO DO INSTITUTO DO ALGODAO DE INHAMBANE	35.064,22	35.061,22	99,99 %	75,35	75,35	100,00 %	--	--	--	35.139,57	35.136,57	99,99 %
35I001941	DELEGAÇÃO DO INSTITUTO DO ALGODAO DE INHAMBANE	2.683,82	2.683,82	100,00 %	--	--	--	--	--	--	2.683,82	2.683,82	100,00 %
35I002041	DELEGAÇÃO DO INSTITUTO DE FOMENTO DE CAJU DE INHAMBANE	6.212,05	6.212,05	100,00 %	--	--	--	199,90	199,90	100,00 %	6.411,95	6.411,95	100,00 %
35J000141	DIRECCAO PROVINCIAL DA AGRICULTURA E SEGURANÇA ALIMENTAR DE GAZA	56.419,96	56.419,96	100,00 %	--	--	--	--	--	--	56.419,96	56.419,96	100,00 %
35J001341	DELEGAÇÃO PROVINCIAL DO CENTRO DE PROMOÇÃO DA AGRICULTURA DE GAZA	2.894,63	2.894,63	100,00 %	--	--	--	--	--	--	2.894,63	2.894,63	100,00 %
35J002041	DELEGAÇÃO DO INSTITUTO DE FOMENTO DE CAJU DE GAZA	4.949,94	4.949,94	100,00 %	--	--	--	--	--	--	4.949,94	4.949,94	100,00 %
35J002141	CENTRO REGIONAL DA ZONA SUL DO IIAM DE GAZA/CHOKWE	17.964,06	17.964,06	100,00 %	--	--	--	--	--	--	17.964,06	17.964,06	100,00 %
35K000141	DIRECCAO PROVINCIAL DA AGRICULTURA E SEGURANÇA ALIMENTAR DE MAPUTO PROVINCIA	43.094,84	43.094,84	100,00 %	12.157,61	12.157,61	100,00 %	--	--	--	55.252,45	55.252,45	100,00 %
35K002041	DELEGAÇÃO DO INSTITUTO DE FOMENTO DE CAJU DE MAPUTO PROVINCIA	5.412,24	5.412,24	100,00 %	--	--	--	0,00	0,00	--	5.412,24	5.412,24	100,00 %
35L000141	DIRECCAO PROVINCIAL DA AGRICULTURA E SEGURANÇA ALIMENTAR DE MAPUTO CIDADE	12.468,74	12.468,74	100,00 %	--	--	--	--	--	--	12.468,74	12.468,74	100,00 %
37B000141	DIRECCAO PROVINCIAL DO MAR, AGUAS INTERIORES E PESCAS DE NIASSA	8.784,71	8.784,71	100,00 %	--	--	--	--	--	--	8.784,71	8.784,71	100,00 %
37B000241	DELEGAÇÃO PROVINCIAL DO INSTITUTO NACIONAL DE DESENVOLVIMENTO DA PESACA DE PEQUENA ESCALA DE NIASSA	2.164,17	2.164,17	100,00 %	--	--	--	--	--	--	2.164,17	2.164,17	100,00 %
37B000341	DELEGAÇÃO DO INSTITUTO NACIONAL DE DESENVOLVIMENTO DA AQUACULTURA	1.536,78	1.536,78	100,00 %	--	--	--	--	--	--	1.536,78	1.536,78	100,00 %

CONTA GERAL DO ESTADO DO ANO 2016

Resumo da Despesa de Funcionamento, Segundo as Classificações Orgânica e Fonte de Recursos, em Comparação com a Dotação Orçamental
Âmbito: Provincial

Posição: 31-12-2016

Classificação Orgânica		Receitas Ordinárias			Receitas Consignadas			Receitas Próprias			Total		
Código	Descrição	Dotação Final	Realização	%	Dotação Final	Realização	%	Dotação Final	Realização	%	Dotação Final	Realização	%
	NIASSA												
37B000541	DELEGAÇÃO PROVINCIAL DO INSTITUTO NACIONAL DE INVESTIGACAO PESQUEIRA EM NIASSA	3.612,04	3.612,04	100,00 %	--	--	--	--	--	--	3.612,04	3.612,04	100,00 %
37B000741	DELEGAÇÃO PROVINCIAL DA ADMINISTRACAO NACIONAL DE PESCAS DE NIASSA - UGB	3.547,47	3.547,47	100,00 %	--	--	--	--	--	--	3.547,47	3.547,47	100,00 %
37C000141	DIRECCAO PROVINCIAL DO MAR, AGUAS INTERIORES E PESCAS DE CABO	4.895,72	4.895,72	100,00 %	--	--	--	--	--	--	4.895,72	4.895,72	100,00 %
37C000241	DELEGAÇÃO PROVINCIAL DO INSTITUTO DE DESENVOLVIMENTO DE PESCA PEQUENA ESCALA DE CABO DELGADO	7.377,49	7.377,49	100,00 %	--	--	--	--	--	--	7.377,49	7.377,49	100,00 %
37C000541	DELEGAÇÃO PROVINCIAL DO INSTITUTO NACIONAL DE INVESTIGACAO PESQUEIRA EM CABO DELGADO	5.179,06	5.179,06	100,00 %	--	--	--	--	--	--	5.179,06	5.179,06	100,00 %
37C000641	DELEGAÇÃO PROVINCIAL DA ADMINISTRACAO NACIONAL DE PESCAS DE CABO DELEGADO	1.791,38	1.791,38	100,00 %	--	--	--	--	--	--	1.791,38	1.791,38	100,00 %
37D000141	DIRECCAO PROVINCIAL DO MAR, AGUAS INTERIORES E PESCAS DE NAMPULA	6.189,85	6.189,85	100,00 %	--	--	--	--	--	--	6.189,85	6.189,85	100,00 %
37D000241	DELEGAÇÃO PROVINCIAL DO INSTITUTO DE DESENVOLVIMENTO DE PESCA PEQUENA ESCALA DE NAMPULA	7.693,38	7.693,38	100,00 %	--	--	--	--	--	--	7.693,38	7.693,38	100,00 %
37D000441	DELEGAÇÃO DO INSTITUTO NACIONAL DE INSPECCAO DO PESCADO DE NAMPULA	3.261,92	3.261,92	100,00 %	--	--	--	--	--	--	3.261,92	3.261,92	100,00 %
37D000541	DELEGAÇÃO PROVINCIAL DO INSTITUTO NACIONAL DE INVESTIGACAO PESQUEIRA EM NAMPULA	4.418,85	4.418,85	100,00 %	--	--	--	--	--	--	4.418,85	4.418,85	100,00 %
37D000641	DELEGAÇÃO PROVINCIAL DA ADMINISTRACAO NACIONAL DE PESCAS DE NAMPULA	2.473,44	2.473,44	100,00 %	--	--	--	--	--	--	2.473,44	2.473,44	100,00 %
37E000141	DIRECCAO PROVINCIAL DO MAR, AGUAS INTERIORES E PESCAS DA ZAMBEZIA	13.429,68	13.429,68	100,00 %	--	--	--	--	--	--	13.429,68	13.429,68	100,00 %
37E000241	DELEGAÇÃO PROVINCIAL DO INSTITUTO DE DESENVOLVIMENTO DE PESCA PEQUENA ESCALA DA ZAMBEZIA	10.460,61	10.460,61	100,00 %	--	--	--	--	--	--	10.460,61	10.460,61	100,00 %
37E000341	DELEGAÇÃO DO INSTITUTO NACIONAL DE DESENVOLVIMENTO DA AQUACULTURA DA ZAMBEZIA	2.890,70	2.890,70	100,00 %	--	--	--	--	--	--	2.890,70	2.890,70	100,00 %
37E000441	DELEGAÇÃO DO INSTITUTO NACIONAL DE INSPECCAO DO PESCADO DA ZAMBEZIA	5.825,95	5.825,95	100,00 %	--	--	--	--	--	--	5.825,95	5.825,95	100,00 %
37E000541	DELEGAÇÃO PROVINCIAL DO INSTITUTO NACIONAL DE INVESTIGACAO PESQUEIRA EM ZAMBEZIA	5.749,78	5.749,78	100,00 %	--	--	--	--	--	--	5.749,78	5.749,78	100,00 %
37E000641	DELEGAÇÃO PROVINCIAL DA ADMINISTRACAO NACIONAL DE PESCAS	2.890,59	2.890,59	100,00 %	--	--	--	--	--	--	2.890,59	2.890,59	100,00 %

CONTA GERAL DO ESTADO DO ANO 2016

Resumo da Despesa de Funcionamento, Segundo as Classificações Orgânica e Fonte de Recursos, em Comparação com a Dotação Orçamental
Âmbito: Provincial

Posição: 31-12-2016

Classificação Orgânica		Receitas Ordinárias			Receitas Consignadas			Receitas Próprias			Total		
Código	Descrição	Dotação Final	Realização	%	Dotação Final	Realização	%	Dotação Final	Realização	%	Dotação Final	Realização	%
	ZAMBEZIA												
37F000141	DIRECCAO PROVINCIAL DO MAR, AGUAS INTERIORES E PESCAS DE TETE	9.209,24	9.124,25	99,08 %	336,84	243,34	72,24 %	--	--	--	9.546,08	9.367,59	99,08 %
37F000241	DELEGAÇÃO PROVINCIAL DO INSTITUTO NACIONAL DE DESENVOLVIMENTO DA PESACA DE PEQUENA ESCALA DE TETE	2.235,09	2.235,09	100,00 %	--	--	--	--	--	--	2.235,09	2.235,09	100,00 %
37F000341	DELEGAÇÃO DO INSTITUTO NACIONAL DE DESENVOLVIMENTO DA AQUACULTURA DE TETE	2.560,27	2.560,27	100,00 %	--	--	--	--	--	--	2.560,27	2.560,27	100,00 %
37F000441	DELEGAÇÃO DO INSTITUTO NACIONAL DE INSPECCAO DO PESCADO DE TETE	3.617,63	3.617,63	100,00 %	--	--	--	--	--	--	3.617,63	3.617,63	100,00 %
37F000541	DELEGAÇÃO PROVINCIAL DO INSTITUTO NACIONAL DE INVESTIGACAO PESQUEIRA EM TETE	5.104,07	5.104,07	100,00 %	--	--	--	--	--	--	5.104,07	5.104,07	100,00 %
37F000741	DELEGAÇÃO PROVINCIAL DA ADMINISTRACAO NACIONAL DE PESCAS DE TETE	2.309,43	2.308,75	99,97 %	224,96	0,00	0,00 %	--	--	--	2.534,39	2.308,75	99,97 %
37G000141	DIRECCAO PROVINCIAL DO MAR, AGUAS INTERIORES E PESCAS DE MANICA	6.408,83	6.408,83	100,00 %	--	--	--	--	--	--	6.408,83	6.408,83	100,00 %
37G000241	DELEGAÇÃO PROVINCIAL DO INSTITUTO NACIONAL DE DESENVOLVIMENTO DA PESACA DE PEQUENA ESCALA DE MANICA	4.100,64	4.100,64	100,00 %	--	--	--	--	--	--	4.100,64	4.100,64	100,00 %
37G000341	DELEGAÇÃO DO INSTITUTO NACIONAL DE DESENVOLVIMENTO DA AQUACULTURA DE MANICA	4.167,83	4.167,83	100,00 %	--	--	--	--	--	--	4.167,83	4.167,83	100,00 %
37G005241	DELEGAÇÃO PROVINCIAL DA ADMINISTRACAO NACIONAL DE PESCAS DE MANICA	1.969,97	1.969,97	100,00 %	--	--	--	--	--	--	1.969,97	1.969,97	100,00 %
37H000141	DIRECCAO PROVINCIAL DO MAR, AGUAS INTERIORES E PESCAS DE SOFALA	8.678,26	8.678,26	100,00 %	358,13	358,10	99,99 %	--	--	--	9.036,39	9.036,36	100,00 %
37H000241	DELEGAÇÃO PROVINCIAL DO INSTITUTO NACIONAL DE DESENVOLVIMENTO DA PESCA DE PEQUENA ESCALA DE SOFALA	9.098,99	9.098,99	100,00 %	--	--	--	--	--	--	9.098,99	9.098,99	100,00 %
37H000441	DELEGAÇÃO DO INSTITUTO NACIONAL DE INSPECCAO DO PESCADO DE SOFALA	7.558,76	7.558,76	100,00 %	--	--	--	--	--	--	7.558,76	7.558,76	100,00 %
37H000541	DELEGAÇÃO PROVINCIAL DO INSTITUTO NACIONAL DE INVESTIGACAO PESQUEIRA EM SOFALA	5.159,65	5.159,65	100,00 %	--	--	--	--	--	--	5.159,65	5.159,65	100,00 %
37H000641	DELEGAÇÃO PROVINCIAL DA ADMINISTRACAO NACIONAL DE PESCAS DE SOFALA	2.216,24	2.211,21	99,77 %	0,00	0,00	--	--	--	--	2.216,24	2.211,21	99,77 %
37I000141	DIRECCAO PROVINCIAL DO MAR, AGUAS INTERIORES E PESCAS DE INHAMBANE	5.569,32	5.569,32	100,00 %	110,00	109,98	99,98 %	--	--	--	5.679,32	5.679,30	100,00 %
37I000241	DELEGAÇÃO PROVINCIAL DO INSTITUTO NACIONAL DE DESENVOLVIMENTO DA PESACA DE PEQUENA ESCALA DE	3.209,56	3.209,56	100,00 %	--	--	--	--	--	--	3.209,56	3.209,56	100,00 %

CONTA GERAL DO ESTADO DO ANO 2016

Resumo da Despesa de Funcionamento, Segundo as Classificações Orgânica e Fonte de Recursos, em Comparação com a Dotação Orçamental
Âmbito: Provincial

Posição: 31-12-2016

Classificação Orgânica		Receitas Ordinárias			Receitas Consignadas			Receitas Próprias			Total		
Código	Descrição	Dotação Final	Realização	%	Dotação Final	Realização	%	Dotação Final	Realização	%	Dotação Final	Realização	%
	INHAMBANE												
37I000441	DELEGAÇÃO DO INSTITUTO NACIONAL DE INSPECCAO DO PESCADO DE INHAMBANE	2.993,95	2.993,95	100,00 %	--	--	--	--	--	--	2.993,95	2.993,95	100,00 %
37I000541	DELEGAÇÃO PROVINCIAL DO INSTITUTO NACIONAL DE INVESTIGACAO PESQUEIRA DE INHAMBANE	4.085,43	4.085,43	100,00 %	--	--	--	--	--	--	4.085,43	4.085,43	100,00 %
37J000141	DIRECCAO PROVINCIAL DO MAR, AGUAS INTERIORES E PESCAS DE GAZA	4.399,01	4.399,01	100,00 %	--	--	--	--	--	--	4.399,01	4.399,01	100,00 %
37J000241	DELEGAÇÃO PROVINCIAL DO INSTITUTO NACIONAL DE DESENVOLVIMENTO DA PESACA DE PEQUENA ESCALA DE GAZA	2.382,77	2.382,77	100,00 %	--	--	--	--	--	--	2.382,77	2.382,77	100,00 %
37J000541	DELEGAÇÃO PROVINCIAL DO INSTITUTO NACIONAL DE INVESTIGACAO PESQUEIRA EM GAZA	3.162,19	2.612,19	82,61 %	--	--	--	--	--	--	3.162,19	2.612,19	82,61 %
37J000641	DELEGAÇÃO PROVINCIAL DA ADMINISTRACAO NACIONAL DE PESCAS DE GAZA - UGB	1.539,78	1.539,78	100,00 %	--	--	--	--	--	--	1.539,78	1.539,78	100,00 %
37K000141	DIRECCAO PROVINCIAL DO MAR, AGUAS INTERIORES E PESCAS DE MAPUTO PROVINCIA	7.897,83	7.897,83	100,00 %	250,00	250,00	100,00 %	--	--	--	8.147,83	8.147,83	100,00 %
37K000241	DELEGAÇÃO PROVINCIAL DO INSTITUTO DE DESENVOLVIMENTO DE PESCA PEQUENA ESCALA DE MAPUTO	6.771,22	6.771,22	100,00 %	--	--	--	--	--	--	6.771,22	6.771,22	100,00 %
37K000441	DELEGAÇÃO DO INSTITUTO NACIONAL DE INSPECCAO DO PESCADO DE MAPUTO PROVINCIA	6.901,60	6.901,60	100,00 %	--	--	--	--	--	--	6.901,60	6.901,60	100,00 %
37K000541	DELEGAÇÃO PROVINCIAL DO INSTITUTO NACIONAL DE INVESTIGACAO PESQUEIRA EM MAPUTO - UGB	6.206,25	6.206,25	100,00 %	--	--	--	--	--	--	6.206,25	6.206,25	100,00 %
37K000641	DELEGAÇÃO PROVINCIAL DA ADMINISTRACAO NACIONAL DE PESCAS DE MAPUTO PROVINCIA	4.181,21	4.181,21	100,00 %	--	--	--	--	--	--	4.181,21	4.181,21	100,00 %
39B000141	DIRECCAO PROVINCIAL DOS RECURSOS MINERAIS E ENERGIA DE NIASSA	10.179,28	10.179,28	100,00 %	0,00	0,00	--	--	--	--	10.179,28	10.179,28	100,00 %
39C000141	DIRECCAO PROVINCIAL DOS RECURSOS MINERAIS E ENERGIA DE CABO DELGADO	7.415,09	7.415,09	100,00 %	1.502,78	1.502,78	100,00 %	--	--	--	8.917,87	8.917,87	100,00 %
39D000141	DIRECCAO PROVINCIAL DOS RECURSOS MINERAIS E ENERGIA DE NAMPULA	14.659,79	14.659,79	100,00 %	0,00	0,00	--	--	--	--	14.659,79	14.659,79	100,00 %
39D220041	CENTRO DE GEMOLOGIA E LAPIDACAO	2.507,68	2.507,68	100,00 %	--	--	--	--	--	--	2.507,68	2.507,68	100,00 %
39E000141	DIRECCAO PROVINCIAL DOS RECURSOS MINERAIS E ENERGIA DA ZAMBEZIA	9.791,44	9.791,44	100,00 %	--	--	--	--	--	--	9.791,44	9.791,44	100,00 %
39F000141	DIRECCAO PROVINCIAL DOS RECURSOS MINERAIS E ENERGIA DE TETE	9.728,23	9.728,23	100,00 %	--	--	--	--	--	--	9.728,23	9.728,23	100,00 %
39G000141	DIRECCAO PROVINCIAL DOS RECURSOS MINERAIS E ENERGIA DE MANICA	10.923,20	10.923,20	100,00 %	--	--	--	--	--	--	10.923,20	10.923,20	100,00 %

CONTA GERAL DO ESTADO DO ANO 2016

Resumo da Despesa de Funcionamento, Segundo as Classificações Orgânica e Fonte de Recursos, em Comparação com a Dotação Orçamental Âmbito: Provincial

Posição: 31-12-2016

Classificação Orgânica		Receitas Ordinárias			Receitas Consignadas			Receitas Próprias			Total		
Código	Descrição	Dotação Final	Realização	%	Dotação Final	Realização	%	Dotação Final	Realização	%	Dotação Final	Realização	%
39H000141	DIRECCAO PROVINCIAL DOS RECURSOS MINERAIS E ENERGIA DE SOFALA	10.620,71	10.620,71	100,00 %	0,00	0,00	--	--	--	--	10.620,71	10.620,71	100,00 %
39I000141	DIRECCAO PROVINCIAL DOS RECURSOS MINERAIS E ENERGIA DE INHAMBANE	8.244,87	8.244,87	100,00 %	237,15	237,15	100,00 %	--	--	--	8.482,02	8.482,02	100,00 %
39J000141	DIRECCAO PROVINCIAL DOS RECURSOS MINERAIS E ENERGIA DE GAZA	6.832,38	6.832,38	100,00 %	--	--	--	--	--	--	6.832,38	6.832,38	100,00 %
39K000141	DIRECCAO PROVINCIAL DOS RECURSOS MINERAIS E ENERGIA DE MAPUTO	11.196,58	11.196,58	100,00 %	--	--	--	--	--	--	11.196,58	11.196,58	100,00 %
41B000141	DIRECCAO PROVINCIAL DA INDUSTRIA E COMERCIO DE NIASA	8.296,33	8.296,33	100,00 %	--	--	--	--	--	--	8.296,33	8.296,33	100,00 %
41B000241	BALCAO DE ATENDIMENTO UNICO DO NIASA	4.960,65	4.960,65	100,00 %	0,00	0,00	--	--	--	--	4.960,65	4.960,65	100,00 %
41B000341	DELEGAÇÃO PROVINCIAL DA INSPECCAO NACIONAL DE ACTIVIDADES ECONOMICAS DE NIASA	3.230,05	3.230,05	100,00 %	--	--	--	--	--	--	3.230,05	3.230,05	100,00 %
41C000141	DIRECCAO PROVINCIAL DA INDUSTRIA E COMERCIO DE CABO DELGADO	12.984,36	12.984,36	100,00 %	--	--	--	--	--	--	12.984,36	12.984,36	100,00 %
41C000241	BALCAO DE ATENDIMENTO UNICO DE CABO DELGADO	3.089,12	3.089,12	100,00 %	1.016,81	1.016,81	100,00 %	--	--	--	4.105,92	4.105,92	100,00 %
41C000341	DELEGAÇÃO PROVINCIAL DA INSPECCAO NACIONAL DE ACTIVIDADES ECONOMICAS DE CABO DELEGADO	799,95	799,95	100,00 %	--	--	--	--	--	--	799,95	799,95	100,00 %
41D000141	DIRECCAO PROVINCIAL DA INDUSTRIA E COMERCIO DE NAMPULA	10.689,46	10.689,46	100,00 %	--	--	--	--	--	--	10.689,46	10.689,46	100,00 %
41D000241	BALCAO DE ATENDIMENTO UNICO DE NAMPULA	6.388,33	6.388,33	100,00 %	1.010,32	1.010,32	100,00 %	--	--	--	7.398,64	7.398,64	100,00 %
41D000341	DELEGAÇÃO PROVINCIAL DA INSPECCAO NACIONAL DE ACTIVIDADES ECONOMICAS DE NAMPULA	4.091,41	4.091,41	100,00 %	--	--	--	--	--	--	4.091,41	4.091,41	100,00 %
41E000141	DIRECCAO PROVINCIAL DA INDUSTRIA E COMERCIO DA ZAMBEZIA	13.064,42	13.064,42	100,00 %	0,00	0,00	--	--	--	--	13.064,42	13.064,42	100,00 %
41E000241	BALCAO DE ATENDIMENTO UNICO DA ZAMBEZIA	4.823,44	4.823,44	100,00 %	297,73	297,73	100,00 %	--	--	--	5.121,18	5.121,18	100,00 %
41E000341	DELEGAÇÃO PROVINCIAL DA INSPECCAO NACIONAL DE ACTIVIDADES ECONOMICAS DA ZAMBEZIA	1.212,03	1.212,03	100,00 %	--	--	--	--	--	--	1.212,03	1.212,03	100,00 %
41F000141	DIRECCAO PROVINCIAL DA INDUSTRIA E COMERCIO DE TETE	7.593,18	7.593,18	100,00 %	--	--	--	--	--	--	7.593,18	7.593,18	100,00 %
41F000241	BALCAO DE ATENDIMENTO UNICO DE	5.623,10	5.623,10	100,00 %	779,44	779,44	100,00 %	--	--	--	6.402,55	6.402,55	100,00 %
41F000341	DELEGAÇÃO PROVINCIAL DA INSPECCAO NACIONAL DE ACTIVIDADES ECONOMICAS DE TETE	4.016,55	4.016,55	100,00 %	0,00	0,00	--	--	--	--	4.016,55	4.016,55	100,00 %
41G000141	DIRECCAO PROVINCIAL DA INDUSTRIA E COMERCIO DE MANICA	13.930,51	13.930,51	100,00 %	--	--	--	--	--	--	13.930,51	13.930,51	100,00 %
41G000241	BALCAO DE ATENDIMENTO UNICO DE	6.144,54	6.144,54	100,00 %	0,00	0,00	--	--	--	--	6.144,54	6.144,54	100,00 %

CONTA GERAL DO ESTADO DO ANO 2016

Resumo da Despesa de Funcionamento, Segundo as Classificações Orgânica e Fonte de Recursos, em Comparação com a Dotação Orçamental
Âmbito: Provincial

Posição: 31-12-2016

Classificação Orgânica		Receitas Ordinárias			Receitas Consignadas			Receitas Próprias			Total		
Código	Descrição	Dotação Final	Realização	%	Dotação Final	Realização	%	Dotação Final	Realização	%	Dotação Final	Realização	%
	MANICA												
41G000341	DELEGAÇÃO PROVINCIAL DA INSPECCAO NACIONAL DE ACTIVIDADES ECONOMICAS DE MANICA	30,00	0,00	0,00 %	--	--	--	--	--	--	30,00	0,00	0,00 %
41H000141	DIRECCAO PROVINCIAL DA INDUSTRIA E COMERCIO DE SOFALA	11.867,74	11.867,74	100,00 %	--	--	--	--	--	--	11.867,74	11.867,74	100,00 %
41H000241	BALCAO DE ATENDIMENTO UNICO DE SOFALA	6.098,18	6.098,18	100,00 %	2.158,16	1.758,16	81,47 %	--	--	--	8.256,34	7.856,34	100,00 %
41H000341	DELEGAÇÃO PROVINCIAL DA INSPECCAO NACIONAL DE ACTIVIDADES ECONOMICAS DE SOFALA	0,00	0,00	--	--	--	--	--	--	--	0,00	0,00	--
41I000141	DIRECCAO PROVINCIAL DA INDUSTRIA E COMERCIO DE INHAMBANE	10.595,14	10.595,14	100,00 %	--	--	--	--	--	--	10.595,14	10.595,14	100,00 %
41I000241	BALCAO DE ATENDIMENTO UNICO DE INHAMBANE	3.450,72	3.450,72	100,00 %	635,08	635,08	100,00 %	--	--	--	4.085,80	4.085,80	100,00 %
41I000341	DELEGAÇÃO PROVINCIAL DA INSPECCAO NACIONAL DE ACTIVIDADES ECONOMICAS DE INHAMBANE	4.413,54	4.413,54	100,00 %	820,52	820,52	100,00 %	--	--	--	5.234,06	5.234,06	100,00 %
41J000141	DIRECCAO PROVINCIAL DA INDUSTRIA E COMERCIO DE GAZA	7.353,86	7.353,86	100,00 %	--	--	--	--	--	--	7.353,86	7.353,86	100,00 %
41J000241	BALCAO DE ATENDIMENTO UNICO DE GAZA	4.265,88	4.265,88	100,00 %	850,00	0,00	0,00 %	--	--	--	5.115,88	4.265,88	100,00 %
41J000341	DELEGAÇÃO PROVINCIAL DA INSPECCAO NACIONAL DE ACTIVIDADES ECONOMICAS DE GAZA	2.798,61	2.798,61	100,00 %	--	--	--	--	--	--	2.798,61	2.798,61	100,00 %
41K000141	DIRECCAO PROVINCIAL DA INDUSTRIA E COMERCIO DE MAPUTO PROVINCIA	16.271,94	16.271,94	100,00 %	270,75	270,75	100,00 %	--	--	--	16.542,70	16.542,70	100,00 %
41K000241	BALCAO DE ATENDIMENTO UNICO DE MAPUTO PROVINCIA - UGB	4.957,31	4.957,31	100,00 %	4.000,00	1.794,46	44,86 %	--	--	--	8.957,31	6.751,78	100,00 %
41K000341	DELEGAÇÃO PROVINCIAL DA INSPECCAO NACIONAL DE ACTIVIDADES ECONOMICAS DE MAPUTO PROVINCIA	5.696,10	5.696,10	100,00 %	--	--	--	--	--	--	5.696,10	5.696,10	100,00 %
41L000141	DIRECCAO PROVINCIAL DA INDUSTRIA E COMERCIO DE MAPUTO CIDADE	12.352,84	12.352,84	100,00 %	500,00	500,00	100,00 %	--	--	--	12.852,84	12.852,84	100,00 %
41L000241	BALCAO DE ATENDIMENTO UNICO DE MAPUTO CIDADE	3.819,94	3.819,94	100,00 %	4.857,76	4.857,76	100,00 %	--	--	--	8.677,70	8.677,70	100,00 %
41L000341	DELEGAÇÃO PROVINCIAL DA INSPECCAO NACIONAL DE ACTIVIDADES ECONOMICAS DE MAPUTO CIDADE	1.663,92	1.663,92	100,00 %	--	--	--	--	--	--	1.663,92	1.663,92	100,00 %
43B000141	DIRECCAO PROVINCIAL DA CULTURA E TURISMO DE NIASSA	13.197,74	13.197,74	100,00 %	0,00	0,00	--	--	--	--	13.197,74	13.197,74	100,00 %
43B000241	DELEGAÇÃO DO INSTITUTO DE INVESTIGACAO SOCIO-CULTURAL DE NIASSA - ARPAC	5.315,17	5.231,17	98,42 %	--	--	--	--	--	--	5.315,17	5.231,17	98,42 %
43C000141	DIRECCAO PROVINCIAL DA CULTURA E TURISMO DE CABO DELGADO	18.029,84	18.029,84	100,00 %	--	--	--	--	--	--	18.029,84	18.029,84	100,00 %

CONTA GERAL DO ESTADO DO ANO 2016

Resumo da Despesa de Funcionamento, Segundo as Classificações Orgânica e Fonte de Recursos, em Comparação com a Dotação Orçamental
Âmbito: Provincial

Posição: 31-12-2016

Classificação Orgânica		Receitas Ordinárias			Receitas Consignadas			Receitas Próprias			Total		
Código	Descrição	Dotação Final	Realização	%	Dotação Final	Realização	%	Dotação Final	Realização	%	Dotação Final	Realização	%
43C000941	DELEGAÇÃO DO INSTITUTO DE INVESTIGACAO SOCIO-CULTURAL DE CABO DELGADO - ARPAC	4.314,93	4.314,93	100,00 %	--	--	--	--	--	--	4.314,93	4.314,93	100,00 %
43D000141	DIRECCAO PROVINCIAL DA CULTURA E TURISMO DE NAMPULA	20.920,14	20.920,14	100,00 %	--	--	--	0,00	0,00	--	20.920,14	20.920,14	100,00 %
43D000241	MUSEU NACIONAL DE ETNOLOGIA - NAMPULA	6.959,80	6.959,80	100,00 %	--	--	--	--	--	--	6.959,80	6.959,80	100,00 %
43D000341	MUSEU DA ILHA DE MOCAMBIQUE	4.075,58	4.075,58	100,00 %	--	--	--	--	--	--	4.075,58	4.075,58	100,00 %
43D000441	GABINETE DE CONSERVACAO DA ILHA DE MOCAMBIQUE	5.414,44	5.414,44	100,00 %	--	--	--	--	--	--	5.414,44	5.414,44	100,00 %
43E000141	DIRECCAO PROVINCIAL DA CULTURA E TURISMO DA ZAMBEZIA	22.958,88	22.958,88	100,00 %	--	--	--	--	--	--	22.958,88	22.958,88	100,00 %
43F000141	DIRECCAO PROVINCIAL DA CULTURA E TURISMO DE TETE	21.030,81	21.030,81	100,00 %	0,00	0,00	--	--	--	--	21.030,81	21.030,81	100,00 %
43F000241	DELEGAÇÃO DO INSTITUTO DE INVESTIGACAO SOCIO-CULTURAL DE TETE - ARPAC	6.256,18	6.256,18	100,00 %	--	--	--	--	--	--	6.256,18	6.256,18	100,00 %
43G000141	DIRECCAO PROVINCIAL DA CULTURA E TURISMO DE MANICA	27.523,81	27.523,81	100,00 %	56,85	56,85	100,00 %	--	--	--	27.580,66	27.580,66	100,00 %
43G000241	DELEGAÇÃO DO INSTITUTO DE INVESTIGACAO SOCIO-CULTURAL DE MANICA - ARPAC	4.711,72	4.711,72	100,00 %	--	--	--	--	--	--	4.711,72	4.711,72	100,00 %
43H000141	DIRECCAO PROVINCIAL DA CULTURA E TURISMO DE SOFALA	24.655,73	24.655,73	100,00 %	0,00	0,00	--	--	--	--	24.655,73	24.655,73	100,00 %
43H000441	DELEGAÇÃO DO INSTITUTO DE INVESTIGACAO SOCIO-CULTURAL DE SOFALA - ARPAC	6.038,49	6.038,49	100,00 %	--	--	--	--	--	--	6.038,49	6.038,49	100,00 %
43I000141	DIRECCAO PROVINCIAL DA CULTURA E TURISMO DE INHAMBANE	20.608,62	20.608,62	100,00 %	592,79	542,79	91,57 %	--	--	--	21.201,41	21.151,41	100,00 %
43J000141	DIRECCAO PROVINCIAL DA CULTURA E TURISMO DE GAZA	22.892,15	22.891,80	100,00 %	4.834,53	4.834,53	100,00 %	--	--	--	27.726,68	27.726,33	100,00 %
43J000241	DELEGAÇÃO DO INSTITUTO DE INVESTIGACAO SOCIO-CULTURAL DE GAZA - ARPAC	6.549,71	6.549,71	100,00 %	--	--	--	--	--	--	6.549,71	6.549,71	100,00 %
43K000041	DELEGAÇÃO DO INSTITUTO DE INVESTIGACAO SOCIO-CULTURAL DE MAPUTO PROVINCIA - ARPAC	11.537,33	11.537,33	100,00 %	--	--	--	--	--	--	11.537,33	11.537,33	100,00 %
43K000641	DIRECCAO PROVINCIAL DA CULTURA E TURISMO DE MAPUTO	13.844,42	13.844,42	100,00 %	--	--	--	--	--	--	13.844,42	13.844,42	100,00 %
43L000141	DIRECCAO PROVINCIAL DA CULTURA E TURISMO DE MAPUTO CIDADE	4.991,08	4.991,08	100,00 %	372,74	372,74	100,00 %	--	--	--	5.363,83	5.363,83	100,00 %
45B000141	DIRECCAO PROVINCIAL DOS TRANSPORTES E COMUNICACOES DE	4.990,94	4.990,94	100,00 %	0,00	0,00	--	--	--	--	4.990,94	4.990,94	100,00 %
45B000641	DELEGAÇÃO PROVINCIAL DE ADMINISTRACAO MARITIMA DE NIASSA	3.981,98	3.981,98	100,00 %	--	--	--	--	--	--	3.981,98	3.981,98	100,00 %
45B001041	DELEGAÇÃO PROVINCIAL DO INSTITUTO	4.330,92	4.330,92	100,00 %	--	--	--	--	--	--	4.330,92	4.330,92	100,00 %

CONTA GERAL DO ESTADO DO ANO 2016

Resumo da Despesa de Funcionamento, Segundo as Classificações Orgânica e Fonte de Recursos, em Comparação com a Dotação Orçamental
Âmbito: Provincial

Posição: 31-12-2016

Classificação Orgânica		Receitas Ordinárias			Receitas Consignadas			Receitas Próprias			Total		
Código	Descrição	Dotação Final	Realização	%	Dotação Final	Realização	%	Dotação Final	Realização	%	Dotação Final	Realização	%
	NACIONAL DE METEOROLOGIA DE NIASSA												
45B001141	DELEGAÇÃO PROVINCIAL DO INSTITUTO NACIONAL DE VIACAO DE NIASSA	2.319,20	2.319,20	100,00 %	--	--	--	--	--	--	2.319,20	2.319,20	100,00 %
45C000141	DIRECCAO PROVINCIAL DOS TRANSPORTES E COMUNICACOES DE ADMINISTRACAO MARITIMA DA PROVINCIA DE CABO DELGADO	6.332,77	6.332,77	100,00 %	75,77	75,77	100,00 %	--	--	--	6.408,53	6.408,53	100,00 %
45C000541	DELEGAÇÃO PROVINCIAL DO INSTITUTO NACIONAL DE METEOROLOGIA DE CABO DELGADO	4.818,51	4.818,51	100,00 %	--	--	--	--	--	--	4.818,51	4.818,51	100,00 %
45C001041	DELEGAÇÃO PROVINCIAL DO INSTITUTO NACIONAL DE METEOROLOGIA DE CABO DELGADO	3.844,22	3.844,22	100,00 %	--	--	--	--	--	--	3.844,22	3.844,22	100,00 %
45C001141	DELEGAÇÃO PROVINCIAL DO INSTITUTO NACIONAL DE VIACAO DE CABO DELGADO	3.832,13	3.832,13	100,00 %	--	--	--	--	--	--	3.832,13	3.832,13	100,00 %
45D000141	DIRECCAO PROVINCIAL DOS TRANSPORTES E COMUNICACOES DE ADMINISTRACAO MARITMA DE NACALA	7.554,89	7.554,89	100,00 %	--	--	--	--	--	--	7.554,89	7.554,89	100,00 %
45D000541	CENTRO REGIONAL DO INSTITUTO NACIONAL DE METEOROLOGIA DE NAMPULA	3.239,79	3.239,79	100,00 %	--	--	--	--	--	--	3.239,79	3.239,79	100,00 %
45D000641	DELEGAÇÃO PROVINCIAL DO INSTITUTO NACIONAL DE VIACAO DE NAMPULA	5.170,93	5.170,93	100,00 %	--	--	--	--	--	--	5.170,93	5.170,93	100,00 %
45D001141	ADMINISTRACAO MARITIMA DA ILHA DE MOCAMBIQUE	4.219,17	4.219,17	100,00 %	--	--	--	--	--	--	4.219,17	4.219,17	100,00 %
45D001241	ADMINISTRACAO MARITIMA DE ANGOCHE	2.615,95	2.615,95	100,00 %	--	--	--	--	--	--	2.615,95	2.615,95	100,00 %
45D001341	DIRECCAO PROVINCIAL DOS TRANSPORTES E COMUNICACOES DA DELEGAÇÃO PROVINCIAL DE ADMINISTRACAO MARITIMA DA ZAMBEZIA	2.789,46	2.789,46	100,00 %	--	--	--	--	--	--	2.789,46	2.789,46	100,00 %
45E000141	DELEGAÇÃO PROVINCIAL DO INSTITUTO NACIONAL DE METEOROLOGIA DA ZAMBEZIA	8.058,46	8.058,46	100,00 %	--	--	--	--	--	--	8.058,46	8.058,46	100,00 %
45E000541	DELEGAÇÃO PROVINCIAL DO INSTITUTO NACIONAL DE METEOROLOGIA DA ZAMBEZIA	8.088,28	8.088,28	100,00 %	--	--	--	--	--	--	8.088,28	8.088,28	100,00 %
45E001041	DELEGAÇÃO PROVINCIAL DO INSTITUTO NACIONAL DE VIACAO DA ZAMBEZIA	7.185,39	7.185,39	100,00 %	--	--	--	--	--	--	7.185,39	7.185,39	100,00 %
45E001141	DIRECCAO PROVINCIAL DOS TRANSPORTES E COMUNICACOES DE DELEGAÇÃO PROVINCIAL DE ADMINISTRACAO MARITIMA DE TETE	5.468,97	5.468,97	100,00 %	--	--	--	--	--	--	5.468,97	5.468,97	100,00 %
45F000141	DELEGAÇÃO PROVINCIAL DO INSTITUTO NACIONAL DE METEOROLOGIA DE TETE	6.846,98	6.846,98	100,00 %	0,00	0,00	--	--	--	--	6.846,98	6.846,98	100,00 %
45F000641	DELEGAÇÃO PROVINCIAL DO INSTITUTO NACIONAL DE VIACAO DE TETE	2.227,85	2.227,85	100,00 %	0,00	0,00	--	--	--	--	2.227,85	2.227,85	100,00 %
45F001041	DIRECCAO PROVINCIAL DOS TRANSPORTES E COMUNICACOES DE DELEGAÇÃO PROVINCIAL DO INSTITUTO NACIONAL DE METEOROLOGIA DE TETE	3.727,09	3.727,09	100,00 %	--	--	--	--	--	--	3.727,09	3.727,09	100,00 %
45F001141	DIRECCAO PROVINCIAL DOS TRANSPORTES E COMUNICACOES DE DELEGAÇÃO PROVINCIAL DO INSTITUTO NACIONAL DE VIACAO DE TETE	2.596,76	2.596,76	100,00 %	--	--	--	--	--	--	2.596,76	2.596,76	100,00 %
45G000141	DIRECCAO PROVINCIAL DOS TRANSPORTES E COMUNICACOES DE DELEGAÇÃO PROVINCIAL DO INSTITUTO NACIONAL DE METEOROLOGIA DE TETE	6.777,03	6.777,03	100,00 %	35,92	35,92	100,00 %	--	--	--	6.812,95	6.812,95	100,00 %
45G001041	DELEGAÇÃO PROVINCIAL DO INSTITUTO NACIONAL DE METEOROLOGIA DE TETE	4.253,73	4.253,73	100,00 %	--	--	--	--	--	--	4.253,73	4.253,73	100,00 %
45G001141	DELEGAÇÃO PROVINCIAL DO INSTITUTO NACIONAL DE METEOROLOGIA DE TETE	3.842,70	3.842,70	100,00 %	--	--	--	--	--	--	3.842,70	3.842,70	100,00 %

CONTA GERAL DO ESTADO DO ANO 2016

Resumo da Despesa de Funcionamento, Segundo as Classificações Orgânica e Fonte de Recursos, em Comparação com a Dotação Orçamental
Âmbito: Provincial

Posição: 31-12-2016

Classificação Orgânica		Receitas Ordinárias			Receitas Consignadas			Receitas Próprias			Total		
Código	Descrição	Dotação Final	Realização	%	Dotação Final	Realização	%	Dotação Final	Realização	%	Dotação Final	Realização	%
	NACIONAL DE VIACAO DE MANICA												
45H000141	DIRECCAO PROVINCIAL DOS TRANSPORTES E COMUNICACOES DE	7.828,68	7.828,68	100,00 %	9.158,64	1.212,29	13,24 %	--	--	--	16.987,32	9.040,97	100,00 %
45H000641	DELEGAÇÃO PROVINCIAL DE ADMINISTRACAO MARITIMA DE SOFALA	7.520,21	7.520,21	100,00 %	520,87	520,87	100,00 %	--	--	--	8.041,08	8.041,08	100,00 %
45H000741	CENTRO REGIONAL DO INSTITUTO NACIONAL DE METEOROLOGIA DE	6.020,18	6.020,18	100,00 %	--	--	--	--	--	--	6.020,18	6.020,18	100,00 %
45H001141	DELEGAÇÃO PROVINCIAL DO INSTITUTO NACIONAL DE VIACAO DE SOFALA	4.370,65	4.370,65	100,00 %	--	--	--	--	--	--	4.370,65	4.370,65	100,00 %
45I000141	DIRECCAO PROVINCIAL DOS TRANSPORTES E COMUNICACOES DE	6.097,90	6.097,90	100,00 %	608,94	608,94	100,00 %	--	--	--	6.706,84	6.706,84	100,00 %
45I000641	DELEGAÇÃO PROVINCIAL DE ADMINISTRACAO MARITIMA DE INHAMBANE	3.864,43	3.864,43	100,00 %	--	--	--	--	--	--	3.864,43	3.864,43	100,00 %
45I001041	DELEGAÇÃO PROVINCIAL DO INSTITUTO NACIONAL DE METEOROLOGIA DE INHAMBANE	2.980,24	2.980,24	100,00 %	--	--	--	--	--	--	2.980,24	2.980,24	100,00 %
45I001141	DELEGAÇÃO PROVINCIAL DO INSTITUTO NACIONAL DE VIACAO DE INHAMBANE	3.361,59	3.361,59	100,00 %	--	--	--	--	--	--	3.361,59	3.361,59	100,00 %
45J000141	DIRECCAO PROVINCIAL DOS TRANSPORTES E COMUNICACOES DE	5.722,79	5.721,38	99,98 %	0,00	0,00	--	--	--	--	5.722,79	5.721,38	99,98 %
45J000641	DELEGAÇÃO PROVINCIAL DE ADMINISTRACAO MARITIMA DE GAZA	4.020,48	4.020,48	100,00 %	--	--	--	--	--	--	4.020,48	4.020,48	100,00 %
45J001041	DELEGAÇÃO PROVINCIAL DO INSTITUTO NACIONAL DE METEOROLOGIA DE GAZA - UGB	0,00	0,00	--	--	--	--	--	--	--	0,00	0,00	--
45J001141	DELEGAÇÃO PROVINCIAL DO INSTITUTO NACIONAL DE VIACAO DE GAZA	2.727,56	2.727,56	100,00 %	--	--	--	--	--	--	2.727,56	2.727,56	100,00 %
45J001641	DELEGAÇÃO PROVINCIAL DO INSTITUTO NACIONAL DE METEOROLOGIA DE GAZA	5.400,03	5.400,03	100,00 %	--	--	--	--	--	--	5.400,03	5.400,03	100,00 %
45K000141	DIRECCAO PROVINCIAL DOS TRANSPORTES E COMUNICACOES DE	9.071,14	9.071,14	100,00 %	1.790,20	1.790,20	100,00 %	--	--	--	10.861,35	10.861,35	100,00 %
45K000641	ADMINISTRACAO MARITIMA DE MAPUTO	6.728,89	6.728,89	100,00 %	--	--	--	--	--	--	6.728,89	6.728,89	100,00 %
45K001141	DELEGAÇÃO PROVINCIAL DO INSTITUTO NACIONAL DE VIACAO DE MAPUTO	3.082,42	3.082,42	100,00 %	--	--	--	--	--	--	3.082,42	3.082,42	100,00 %
45L000141	DIRECCAO PROVINCIAL DOS TRANSPORTES E COMUNICACOES DE	6.500,52	6.500,52	100,00 %	1.159,48	1.159,48	100,00 %	--	--	--	7.660,01	7.660,01	100,00 %
45L000241	SERVICO DE VIACAO DA CIDADE DE MAPUTO	5.074,84	5.074,84	100,00 %	--	--	--	--	--	--	5.074,84	5.074,84	100,00 %
47B000141	DIRECCAO PROVINCIAL DAS OBRAS PUBLICAS, HABITACAO E RECURSOS	18.219,04	18.219,04	100,00 %	--	--	--	79,11	79,11	100,00 %	18.298,15	18.298,15	100,00 %
47B000841	HÍDRICOSDE NIASA DELEGAÇÃO DA ADMINISTRACAO DO PARQUE IMOBILIARIO DO ESTADO DE NIASA	821,51	821,51	100,00 %	--	--	--	--	--	--	821,51	821,51	100,00 %

CONTA GERAL DO ESTADO DO ANO 2016

Resumo da Despesa de Funcionamento, Segundo as Classificações Orgânica e Fonte de Recursos, em Comparação com a Dotação Orçamental
Âmbito: Provincial

Posição: 31-12-2016

Classificação Orgânica		Receitas Ordinárias			Receitas Consignadas			Receitas Próprias			Total		
Código	Descrição	Dotação Final	Realização	%	Dotação Final	Realização	%	Dotação Final	Realização	%	Dotação Final	Realização	%
47C000141	DIRECCAO PROVINCIAL DAS OBRAS PUBLICAS, HABITACAO E RECURSOS HÍDRICOSDE CABO DELGADO	14.275,42	14.275,42	100,00 %	--	--	--	596,26	596,26	100,00 %	14.871,67	14.871,67	100,00 %
47C000741	ADMINISTRACAO REGIONAL DAS AGUAS DO NORTE	7.913,97	7.913,97	100,00 %	--	--	--	--	--	--	7.913,97	7.913,97	100,00 %
47C000841	DELEGAÇÃO DA ADMINISTRACAO DO PARQUE IMOBILIARIO DO ESTADO DE CABO DELGADO	1.060,47	1.060,47	100,00 %	--	--	--	--	--	--	1.060,47	1.060,47	100,00 %
47D000141	DIRECCAO PROVINCIAL DAS OBRAS PUBLICAS, HABITACAO E RECURSOS HÍDRICOSDE NAMPULA	23.497,72	23.497,72	100,00 %	--	--	--	648,00	648,00	100,00 %	24.145,72	24.145,72	100,00 %
47D000741	ADMINISTRACAO REGIONAL DAS AGUAS DO CENTRO NORTE	9.279,16	9.279,16	100,00 %	--	--	--	--	--	--	9.279,16	9.279,16	100,00 %
47D000841	DELEGAÇÃO DA ADMINISTRACAO DO PARQUE IMOBILIARIO DO ESTADO DE NAMPULA	1.434,39	1.434,39	100,00 %	--	--	--	--	--	--	1.434,39	1.434,39	100,00 %
47E000141	DIRECCAO PROVINCIAL DAS OBRAS PUBLICAS, HABITACAO E RECURSOS HÍDRICOSDA ZAMBEZIA	16.550,38	16.550,38	100,00 %	--	--	--	1.920,77	1.919,77	99,95 %	18.471,15	18.470,15	100,00 %
47E000841	DELEGAÇÃO DA ADMINISTRACAO DO PARQUE IMOBILIARIO DO ESTADO DA ZAMBEZIA	2.203,17	2.203,17	100,00 %	--	--	--	--	--	--	2.203,17	2.203,17	100,00 %
47F000141	DIRECCAO PROVINCIAL DAS OBRAS PUBLICAS, HABITACAO E RECURSOS HÍDRICOSDE TETE	12.882,02	12.882,02	100,00 %	--	--	--	510,98	510,98	100,00 %	13.392,99	13.392,99	100,00 %
47F000741	ADMINISTRACAO REGIONAL DAS AGUAS DO ZAMBEZE	8.673,82	8.673,82	100,00 %	--	--	--	--	--	--	8.673,82	8.673,82	100,00 %
47F000841	DELEGAÇÃO DA ADMINISTRACAO DO PARQUE IMOBILIARIO DO ESTADO DE	1.289,39	1.289,39	100,00 %	--	--	--	--	--	--	1.289,39	1.289,39	100,00 %
47G000141	DIRECCAO PROVINCIAL DAS OBRAS PUBLICAS, HABITACAO E RECURSOS HÍDRICOSDE MANICA	12.307,15	12.144,03	98,67 %	--	--	--	219,56	219,51	99,98 %	12.526,71	12.363,53	98,67 %
47G000841	DELEGAÇÃO DA ADMINISTRACAO DO PARQUE IMOBILIARIO DO ESTADO DE MANICA	1.488,43	1.488,43	100,00 %	--	--	--	--	--	--	1.488,43	1.488,43	100,00 %
47H000141	DIRECCAO PROVINCIAL DAS OBRAS PUBLICAS, HABITACAO E RECURSOS HÍDRICOSDE SOFALA	21.358,05	21.358,05	100,00 %	--	--	--	335,58	335,58	100,00 %	21.693,63	21.693,63	100,00 %
47H000741	ADMINISTRACAO REGIONAL DAS AGUAS DO CENTRO	8.281,33	8.281,33	100,00 %	--	--	--	3.817,12	3.817,12	100,00 %	12.098,45	12.098,45	100,00 %
47H000841	DELEGAÇÃO DA ADMINISTRACAO DO PARQUE IMOBILIARIO DO ESTADO DE SOFALA	2.002,36	2.002,36	100,00 %	--	--	--	--	--	--	2.002,36	2.002,36	100,00 %
47I000141	DIRECCAO PROVINCIAL DAS OBRAS PUBLICAS, HABITACAO E RECURSOS HÍDRICOSDE INHAMBANE	14.214,82	14.214,82	100,00 %	--	--	--	217,87	217,87	100,00 %	14.432,69	14.432,69	100,00 %
47I000841	DELEGAÇÃO DA ADMINISTRACAO DO	917,93	917,93	100,00 %	--	--	--	--	--	--	917,93	917,93	100,00 %

CONTA GERAL DO ESTADO DO ANO 2016

Resumo da Despesa de Funcionamento, Segundo as Classificações Orgânica e Fonte de Recursos, em Comparação com a Dotação Orçamental
Âmbito: Provincial

Posição: 31-12-2016

Classificação Orgânica		Receitas Ordinárias			Receitas Consignadas			Receitas Próprias			Total		
Código	Descrição	Dotação Final	Realização	%	Dotação Final	Realização	%	Dotação Final	Realização	%	Dotação Final	Realização	%
47J000141	PARQUE IMOBILIARIO DO ESTADO DE INHAMBANE	17.194,29	17.194,29	100,00 %	--	--	--	400,00	400,00	100,00 %	17.594,29	17.594,29	100,00 %
47J000841	DIRECCAO PROVINCIAL DAS OBRAS PUBLICAS, HABITACAO E RECURSOS HÍDRICOSDE GAZA	1.268,53	1.268,53	100,00 %	--	--	--	--	--	--	1.268,53	1.268,53	100,00 %
47K000141	DELEGAÇÃO DA ADMINISTRACAO DO PARQUE IMOBILIARIO DO ESTADO DE DIRECCAO PROVINCIAL DAS OBRAS PUBLICAS, HABITACAO E RECURSOS HÍDRICOSDE MAPUTO PROVINCIA	15.574,01	15.574,01	100,00 %	--	--	--	400,00	400,00	100,00 %	15.974,01	15.974,01	100,00 %
47K000841	DELEGAÇÃO DA ADMINISTRACAO DO PARQUE IMOBILIARIO DO ESTADO DE MAPUTO PROVINCIA	1.845,78	1.845,78	100,00 %	--	--	--	--	--	--	1.845,78	1.845,78	100,00 %
47L000841	DELEGAÇÃO DA ADMINISTRACAO DO PARQUE IMOBILIARIO DO ESTADO DE MAPUTO CIDADE	12.027,07	12.027,07	100,00 %	--	--	--	--	--	--	12.027,07	12.027,07	100,00 %
50B000141	DIRECCAO PROVINCIAL DA EDUCACAO E DESENVOLVIMENTO HUMANO DE NIASA	464.202,19	464.202,19	100,00 %	--	--	--	0,00	0,00	--	464.202,19	464.202,19	100,00 %
50C000141	DIRECCAO PROVINCIAL DA EDUCACAO E DESENVOLVIMENTO HUMANO DE CABO DELGADO	358.131,92	358.041,92	99,97 %	--	--	--	0,00	0,00	--	358.131,92	358.041,92	99,97 %
50D000141	DIRECCAO PROVINCIAL DA EDUCACAO E DESENVOLVIMENTO HUMANO DE NAMPULA	1.123.434,11	1.123.434,11	100,00 %	--	--	--	0,00	0,00	--	1.123.434,11	1.123.434,11	100,00 %
50E000141	DIRECCAO PROVINCIAL DA EDUCACAO E DESENVOLVIMENTO HUMANO DA ZAMBEZIA	628.879,26	628.879,26	100,00 %	--	--	--	1.800,78	1.800,78	100,00 %	630.680,04	630.680,04	100,00 %
50F000141	DIRECCAO PROVINCIAL DA EDUCACAO E DESENVOLVIMENTO HUMANO DE TETE	227.633,23	227.633,23	100,00 %	--	--	--	4.399,16	4.399,16	100,00 %	232.032,40	232.032,40	100,00 %
50G000141	DIRECCAO PROVINCIAL DA EDUCACAO E DESENVOLVIMENTO HUMANO DE MANICA	591.459,19	591.459,19	100,00 %	--	--	--	419,47	419,47	100,00 %	591.878,66	591.878,66	100,00 %
50H000141	DIRECCAO PROVINCIAL DA EDUCACAO E DESENVOLVIMENTO HUMANO DE SOFALA	865.312,05	865.312,05	100,00 %	--	--	--	3.159,98	3.059,98	96,84 %	868.472,02	868.372,02	100,00 %
50I000141	DIRECCAO PROVINCIAL DA EDUCACAO E DESENVOLVIMENTO HUMANO DE INHAMBANE	142.508,13	142.114,26	99,72 %	--	--	--	470,29	470,29	100,00 %	142.978,43	142.584,55	99,72 %
50J000141	DIRECCAO PROVINCIAL DA EDUCACAO E DESENVOLVIMENTO HUMANO DE GAZA	412.307,28	412.136,00	99,96 %	--	--	--	7.705,49	5.819,96	75,53 %	420.012,76	417.955,96	99,96 %
50K000141	DIRECCAO PROVINCIAL DA EDUCACAO E DESENVOLVIMENTO HUMANO DE MAPUTO PROVINCIA	1.182.027,94	1.181.928,11	99,99 %	--	--	--	16.328,25	11.828,25	72,44 %	1.198.356,19	1.193.756,36	99,99 %
50L000141	DIRECCAO PROVINCIAL DA EDUCACAO E DESENVOLVIMENTO HUMANO DE MAPUTO CIDADE	2.126.904,98	2.126.904,98	100,00 %	--	--	--	42.195,99	42.195,99	100,00 %	2.169.100,97	2.169.100,97	100,00 %
52B000541	DIRECCAO PROVINCIAL DE CIENCIA E TECNOLOGIA, ENSINO SUPERIOR E TECNICO E PROFISSIONAL DE NIASA	9.254,19	9.254,19	100,00 %	--	--	--	--	--	--	9.254,19	9.254,19	100,00 %

CONTA GERAL DO ESTADO DO ANO 2016

Resumo da Despesa de Funcionamento, Segundo as Classificações Orgânica e Fonte de Recursos, em Comparação com a Dotação Orçamental
Âmbito: Provincial

Posição: 31-12-2016

Classificação Orgânica		Receitas Ordinárias			Receitas Consignadas			Receitas Próprias			Total		
Código	Descrição	Dotação Final	Realização	%	Dotação Final	Realização	%	Dotação Final	Realização	%	Dotação Final	Realização	%
52B000641	DELEGACAO DA UNIVERSIDADE PEDAGOGICA DE NIASSA	63.456,43	63.456,43	100,00 %	--	--	--	0,00	0,00	--	63.456,43	63.456,43	100,00 %
52C000541	DIRECCAO PROVINCIAL DE CIENCIA E TECNOLOGIA, ENSINO SUPERIOR E TECNICO E PROFISSIONAL DE CABO DELGADO	8.031,10	8.031,10	100,00 %	--	--	--	--	--	--	8.031,10	8.031,10	100,00 %
52C000741	DELEGACAO DA UNIVERSIDADE PEDAGOGICA DE CABO DELGADO	55.342,10	55.342,10	100,00 %	--	--	--	11.385,70	0,00	0,00 %	66.727,80	55.342,10	100,00 %
52D000241	CENTRO REGIONAL DE CIENCIA E TECNOLOGIA - NORTE	9.531,56	9.531,56	100,00 %	--	--	--	--	--	--	9.531,56	9.531,56	100,00 %
52D000541	DIRECCAO PROVINCIAL DE CIENCIA E TECNOLOGIA, ENSINO SUPERIOR E TECNICO E PROFISSIONAL DE NAMPULA	11.559,12	11.559,12	100,00 %	--	--	--	409,75	409,75	100,00 %	11.968,87	11.968,87	100,00 %
52D000841	DELEGACAO DA UNIVERSIDADE PEDAGOGICA DE NAMPULA	167.826,39	167.826,39	100,00 %	--	--	--	0,00	0,00	--	167.826,39	167.826,39	100,00 %
52E000541	DIRECCAO PROVINCIAL DE CIENCIA E TECNOLOGIA, ENSINO SUPERIOR E TECNICO E PROFISSIONAL DE QUELIMANE	8.391,83	8.391,83	100,00 %	--	--	--	--	--	--	8.391,83	8.391,83	100,00 %
52E000741	DELEGACAO DA UNIVERSIDADE PEDAGOGICA DE QUELIMANE	145.100,92	135.178,48	93,16 %	--	--	--	0,00	0,00	--	145.100,92	135.178,48	93,16 %
52F000241	CENTRO REGIONAL DE CIENCIA E TECNOLOGIA - CENTRO - UGB	12.066,92	12.066,92	100,00 %	--	--	--	--	--	--	12.066,92	12.066,92	100,00 %
52F000541	DIRECCAO PROVINCIAL DE CIENCIA E TECNOLOGIA, ENSINO SUPERIOR E TECNICO E PROFISSIONAL DE TETE	9.098,94	9.098,94	100,00 %	--	--	--	--	--	--	9.098,94	9.098,94	100,00 %
52F000641	DELEGACAO DA UNIVERSIDADE PEDAGOGICA DE TETE	46.609,70	46.609,70	100,00 %	--	--	--	--	--	--	46.609,70	46.609,70	100,00 %
52F000841	INSTITUTO SUPERIOR POLITECNICO DE TETE	57.738,91	57.738,91	100,00 %	--	--	--	4.500,00	0,00	0,00 %	62.238,91	57.738,91	100,00 %
52G000541	DIRECCAO PROVINCIAL DE CIENCIA E TECNOLOGIA, ENSINO SUPERIOR E TECNICO E PROFISSIONAL DE MANICA	12.523,61	12.523,61	100,00 %	--	--	--	--	--	--	12.523,61	12.523,61	100,00 %
52G000641	DELEGACAO DA UNIVERSIDADE PEDAGOGICA DE MANICA	70.449,30	70.449,30	100,00 %	--	--	--	500,00	0,00	0,00 %	70.949,30	70.449,30	100,00 %
52G000741	INSTITUTO SUPERIOR POLITECNICO DE MANICA	66.985,88	66.985,88	100,00 %	--	--	--	--	--	--	66.985,88	66.985,88	100,00 %
52G000841	DELEGACAO PROVINCIAL DA ESCOLA SUPERIOR DE JORNALISMO DE MANICA	8.190,82	8.190,82	100,00 %	--	--	--	--	--	--	8.190,82	8.190,82	100,00 %
52H000541	DIRECCAO PROVINCIAL DE CIENCIA E TECNOLOGIA, ENSINO SUPERIOR E TECNICO E PROFISSIONAL DE SOFALA	6.479,29	6.479,29	100,00 %	--	--	--	300,00	300,00	100,00 %	6.779,29	6.779,29	100,00 %
52H000741	DELEGACAO DA UNIVERSIDADE PEDAGOGICA DA BEIRA	163.077,44	163.077,44	100,00 %	--	--	--	2.584,29	0,00	0,00 %	165.661,73	163.077,44	100,00 %
52I000541	DIRECCAO PROVINCIAL DE CIENCIA E TECNOLOGIA, ENSINO SUPERIOR E TECNICO E PROFISSIONAL DE	8.636,72	8.636,72	100,00 %	--	--	--	--	--	--	8.636,72	8.636,72	100,00 %
52I000641	DELEGACAO DA UNIVERSIDADE	29.316,61	29.316,61	100,00 %	--	--	--	2.123,87	0,00	0,00 %	31.440,48	29.316,61	100,00 %

CONTA GERAL DO ESTADO DO ANO 2016

Resumo da Despesa de Funcionamento, Segundo as Classificações Orgânica e Fonte de Recursos, em Comparação com a Dotação Orçamental
Âmbito: Provincial

Posição: 31-12-2016

Classificação Orgânica		Receitas Ordinárias			Receitas Consignadas			Receitas Próprias			Total		
Código	Descrição	Dotação Final	Realização	%	Dotação Final	Realização	%	Dotação Final	Realização	%	Dotação Final	Realização	%
	PEDAGOGICA DE MASSINGA												
52I000741	DELEGAÇÃO DA UNIVERSIDADE PEDAGOGICA DA MAXIXE	44.179,32	42.790,05	96,86 %	--	--	--	18.409,12	0,00	0,00 %	62.588,44	42.790,05	96,86 %
52I000841	ESCOLA SUPERIOR DE DESENVOLVIMENTO RURAL VILANKULO	9.569,30	9.569,30	100,00 %	--	--	--	--	--	--	9.569,30	9.569,30	100,00 %
52I000941	ESCOLA SUPERIOR DE HOTELARIA E TURISMO INHAMBANE	11.358,51	11.358,51	100,00 %	--	--	--	--	--	--	11.358,51	11.358,51	100,00 %
52J000241	CENTRO REGIONAL DE CIENCIA E TECNOLOGIA - SUL	10.647,61	10.647,61	100,00 %	--	--	--	--	--	--	10.647,61	10.647,61	100,00 %
52J000541	DIRECCAO PROVINCIAL DE CIENCIA E TECNOLOGIA, ENSINO SUPERIOR E TECNICO E PROFISSIONAL DE GAZA	8.668,97	8.668,97	100,00 %	--	--	--	--	--	--	8.668,97	8.668,97	100,00 %
52J000741	INSTITUTO SUPERIOR POLITECNICO DE GAZA	69.396,21	69.396,21	100,00 %	--	--	--	4.634,11	4.006,27	86,45 %	74.030,32	73.402,48	100,00 %
52J000841	DELEGAÇÃO DA UNIVERSIDADE PEDAGOGICA DE GAZA	55.421,02	55.421,02	100,00 %	--	--	--	0,00	0,00	--	55.421,02	55.421,02	100,00 %
52J000941	ESCOLA SUPERIOR DE NEGOCIOS E EMPREENDEDORISMO DE CHIBUTO	13.787,96	13.787,96	100,00 %	--	--	--	--	--	--	13.787,96	13.787,96	100,00 %
52K000541	DIRECCAO PROVINCIAL DE CIENCIA E TECNOLOGIA, ENSINO SUPERIOR E TECNICO E PROFISSIONAL DE MAPUTO	20.435,37	19.550,45	95,67 %	--	--	--	--	--	--	20.435,37	19.550,45	95,67 %
54B000141	DIRECCAO PROVINCIAL DA JUVENTUDE E DESPORTOS DE NIASA	8.383,45	8.383,45	100,00 %	--	--	--	--	--	--	8.383,45	8.383,45	100,00 %
54C000141	DIRECCAO PROVINCIAL DA JUVENTUDE E DESPORTOS DE CABO DELGADO	6.203,90	6.203,90	100,00 %	--	--	--	--	--	--	6.203,90	6.203,90	100,00 %
54D000141	DIRECCAO PROVINCIAL DA JUVENTUDE E DESPORTOS DE NAMPULA	10.079,93	10.079,93	100,00 %	--	--	--	--	--	--	10.079,93	10.079,93	100,00 %
54E000141	DIRECCAO PROVINCIAL DA JUVENTUDE E DESPORTOS DA ZAMBEZIA - UGB	7.748,83	7.748,83	100,00 %	--	--	--	--	--	--	7.748,83	7.748,83	100,00 %
54F000141	DIRECCAO PROVINCIAL DA JUVENTUDE E DESPORTOS DE TETE	10.227,27	10.227,27	100,00 %	--	--	--	--	--	--	10.227,27	10.227,27	100,00 %
54G000141	DIRECCAO PROVINCIAL DA JUVENTUDE E DESPORTOS DE MANICA	9.590,59	9.590,59	100,00 %	--	--	--	--	--	--	9.590,59	9.590,59	100,00 %
54H000141	DIRECCAO PROVINCIAL DA JUVENTUDE E DESPORTOS DE SOFALA	9.018,72	9.018,72	100,00 %	--	--	--	--	--	--	9.018,72	9.018,72	100,00 %
54I000141	DIRECCAO PROVINCIAL DA JUVENTUDE E DESPORTOS DE INHAMBANE	6.995,90	6.995,90	100,00 %	--	--	--	--	--	--	6.995,90	6.995,90	100,00 %
54J000141	DIRECCAO PROVINCIAL DA JUVENTUDE E DESPORTOS DE GAZA	8.550,11	8.550,11	100,00 %	--	--	--	--	--	--	8.550,11	8.550,11	100,00 %
54K000141	DIRECCAO PROVINCIAL DA JUVENTUDE E DESPORTOS DE MAPUTO PROVINCIA	9.436,64	9.436,64	100,00 %	--	--	--	--	--	--	9.436,64	9.436,64	100,00 %
54L000141	DIRECCAO PROVINCIAL DA JUVENTUDE E DESPORTOS DE MAPUTO CIDADE	7.537,41	7.537,41	100,00 %	--	--	--	--	--	--	7.537,41	7.537,41	100,00 %
58B000141	DIRECCAO PROVINCIAL DA SAUDE DE NIASA	88.412,91	88.412,91	100,00 %	--	--	--	0,00	0,00	--	88.412,91	88.412,91	100,00 %

CONTA GERAL DO ESTADO DO ANO 2016

Resumo da Despesa de Funcionamento, Segundo as Classificações Orgânica e Fonte de Recursos, em Comparação com a Dotação Orçamental
Âmbito: Provincial

Posição: 31-12-2016

Classificação Orgânica		Receitas Ordinárias			Receitas Consignadas			Receitas Próprias			Total		
Código	Descrição	Dotação Final	Realização	%	Dotação Final	Realização	%	Dotação Final	Realização	%	Dotação Final	Realização	%
58B000241	HOSPITAL PROVINCIAL DE LICHINGA	148.875,61	148.875,61	100,00 %	--	--	--	--	--	--	148.875,61	148.875,61	100,00 %
58C000141	DIRECCAO PROVINCIAL DA SAUDE DE CABO DELGADO	134.139,11	134.139,11	100,00 %	--	--	--	--	--	--	134.139,11	134.139,11	100,00 %
58C000241	HOSPITAL PROVINCIAL DE PEMBA	123.772,17	123.772,17	100,00 %	39,25	39,25	100,00 %	0,00	0,00	--	123.811,42	123.811,42	100,00 %
58D000141	DIRECCAO PROVINCIAL DA SAUDE DE NAMPULA	213.349,51	213.349,51	100,00 %	--	--	--	--	--	--	213.349,51	213.349,51	100,00 %
58D000741	HOSPITAL CENTRAL DE NAMPULA	278.803,43	278.803,43	100,00 %	--	--	--	--	--	--	278.803,43	278.803,43	100,00 %
58D000941	HOSPITAL DISTRITAL DE NACALA-PORTO	58.927,64	59.066,22	100,24 %	--	--	--	228,42	228,42	100,00 %	59.156,06	59.294,64	100,24 %
58E000141	DIRECCAO PROVINCIAL DA SAUDE DA ZAMBEZIA	228.166,98	227.896,98	99,88 %	--	--	--	2.172,88	2.172,88	100,00 %	230.339,87	230.069,87	99,88 %
58E000241	HOSPITAL PROVINCIAL DE QUELIMANE	204.417,47	204.417,47	100,00 %	--	--	--	187,49	187,49	100,00 %	204.604,96	204.604,96	100,00 %
58F000141	DIRECCAO PROVINCIAL DA SAUDE DE	70.294,08	70.294,08	100,00 %	--	--	--	0,00	0,00	--	70.294,08	70.294,08	100,00 %
58F000241	HOSPITAL PROVINCIAL DE TETE	108.793,61	108.793,61	100,00 %	--	--	--	--	--	--	108.793,61	108.793,61	100,00 %
58G000141	DIRECCAO PROVINCIAL DA SAUDE DE MANICA	118.649,57	118.134,96	99,57 %	0,00	0,00	--	749,93	749,93	100,00 %	119.399,50	118.884,89	99,57 %
58G000241	HOSPITAL PROVINCIAL DE CHIMOIO	149.000,18	149.000,18	100,00 %	--	--	--	580,18	580,18	100,00 %	149.580,36	149.580,36	100,00 %
58G003641	INSTITUTO DE CIENCIAS DE SAUDE DE MANICA	13.584,21	13.584,21	100,00 %	--	--	--	--	--	--	13.584,21	13.584,21	100,00 %
58H000141	DIRECCAO PROVINCIAL DA SAUDE DE SOFALA	123.455,53	123.455,53	100,00 %	--	--	--	3.603,40	3.603,40	100,00 %	127.058,93	127.058,93	100,00 %
58H000741	HOSPITAL CENTRAL DA BEIRA	326.965,10	326.961,64	100,00 %	--	--	--	935,69	935,69	100,00 %	327.900,79	327.897,34	100,00 %
58I000141	DIRECCAO PROVINCIAL DA SAUDE DE INHAMBANE	92.491,30	92.027,80	99,50 %	30.852,53	30.852,53	100,00 %	1.296,60	1.296,60	100,00 %	124.640,43	124.176,93	99,50 %
58I000241	HOSPITAL PROVINCIAL DE INHAMBANE	116.335,04	106.658,44	91,68 %	--	--	--	422,66	272,66	64,51 %	116.757,70	106.931,10	91,68 %
58J000141	DIRECCAO PROVINCIAL DA SAUDE DE GAZA	108.382,63	108.382,63	100,00 %	--	--	--	--	--	--	108.382,63	108.382,63	100,00 %
58J000241	HOSPITAL PROVINCIAL DE XAI-XAI	87.183,14	87.183,14	100,00 %	--	--	--	659,94	659,94	100,00 %	87.843,07	87.843,07	100,00 %
58K000141	DIRECCAO PROVINCIAL DA SAUDE DE MAPUTO PROVINCIA	54.313,80	54.313,80	100,00 %	0,00	0,00	--	--	--	--	54.313,80	54.313,80	100,00 %
58K002041	HOSPITAL GERAL DA MACHAVA	54.862,04	54.862,04	100,00 %	--	--	--	--	--	--	54.862,04	54.862,04	100,00 %
58K013241	HOSPITAL PROVINCIAL DA MATOLA	71.461,72	71.461,72	100,00 %	--	--	--	1.221,12	1.221,12	100,00 %	72.682,84	72.682,84	100,00 %
58L000141	DIRECCAO PROVINCIAL DA SAUDE DE MAPUTO CIDADE	60.624,14	60.624,14	100,00 %	--	--	--	14.384,48	11.365,98	79,02 %	75.008,62	71.990,12	100,00 %
58L000541	HOSPITAL GERAL DE CHAMANCULO	72.413,17	72.413,17	100,00 %	--	--	--	355,50	355,50	100,00 %	72.768,68	72.768,68	100,00 %
58L001041	HOSPITAL GERAL DE MAVALANE	193.288,89	193.288,89	100,00 %	--	--	--	459,92	459,92	100,00 %	193.748,81	193.748,81	100,00 %
58L001241	HOSPITAL GERAL JOSE MACAMO	161.617,98	161.617,98	100,00 %	--	--	--	243,43	243,43	100,00 %	161.861,41	161.861,41	100,00 %
58L001341	HOSPITAL PSIQUIATRICO DE INFULENE	54.633,32	54.633,32	100,00 %	--	--	--	14,98	14,98	100,00 %	54.648,30	54.648,30	100,00 %

CONTA GERAL DO ESTADO DO ANO 2016

Resumo da Despesa de Funcionamento, Segundo as Classificações Orgânica e Fonte de Recursos, em Comparação com a Dotação Orçamental
Âmbito: Provincial

Posição: 31-12-2016

Classificação Orgânica		Receitas Ordinárias			Receitas Consignadas			Receitas Próprias			Total		
Código	Descrição	Dotação Final	Realização	%	Dotação Final	Realização	%	Dotação Final	Realização	%	Dotação Final	Realização	%
58L006941	HOSPITAL GERAL DA POLANA CANICO	16.480,43	16.480,43	100,00 %	--	--	--	--	--	--	16.480,43	16.480,43	100,00 %
60B000141	DIRECCAO PROVINCIAL DOS COMBATENTES DE NIASSA	10.650,81	10.650,81	100,00 %	--	--	--	--	--	--	10.650,81	10.650,81	100,00 %
60C000141	DIRECCAO PROVINCIAL DOS COMBATENTES DE CABO DELGADO	9.877,30	9.877,30	100,00 %	--	--	--	--	--	--	9.877,30	9.877,30	100,00 %
60D000141	DIRECCAO PROVINCIAL DOS COMBATENTES DE NAMPULA	11.744,00	11.744,00	100,00 %	--	--	--	--	--	--	11.744,00	11.744,00	100,00 %
60E000141	DIRECCAO PROVINCIAL DOS COMBATENTES DA ZAMBEZIA	10.758,02	10.758,02	100,00 %	--	--	--	--	--	--	10.758,02	10.758,02	100,00 %
60F000141	DIRECCAO PROVINCIAL DOS COMBATENTES DE TETE	21.840,61	21.840,61	100,00 %	--	--	--	--	--	--	21.840,61	21.840,61	100,00 %
60G000141	DIRECCAO PROVINCIAL DOS COMBATENTES DE MANICA	17.067,98	17.067,98	100,00 %	--	--	--	--	--	--	17.067,98	17.067,98	100,00 %
60H000141	DIRECCAO PROVINCIAL DOS COMBATENTES DE SOFALA	10.376,68	10.376,68	100,00 %	--	--	--	--	--	--	10.376,68	10.376,68	100,00 %
60I000141	DIRECCAO PROVINCIAL DOS COMBATENTES DE INHAMBANE	4.196,88	4.196,88	100,00 %	--	--	--	--	--	--	4.196,88	4.196,88	100,00 %
60J000141	DIRECCAO PROVINCIAL DOS COMBATENTES DE GAZA	6.562,76	6.562,76	100,00 %	--	--	--	--	--	--	6.562,76	6.562,76	100,00 %
60K000141	DIRECCAO PROVINCIAL DOS COMBATENTES DE MAPUTO PROVINCIA	10.364,29	10.364,29	100,00 %	--	--	--	--	--	--	10.364,29	10.364,29	100,00 %
62B000141	DIRECCAO PROVINCIAL DO GÉNERO, CRIANÇA E ACCAO SOCIAL DE NIASSA	13.536,46	13.536,46	100,00 %	--	--	--	--	--	--	13.536,46	13.536,46	100,00 %
62B000241	DELEGAÇÃO PROVINCIAL DO INSTITUTO NACIONAL DE ACCAO SOCIAL DE NIASSA	108.542,49	108.542,49	100,00 %	--	--	--	--	--	--	108.542,49	108.542,49	100,00 %
62B020141	DELEGAÇÃO DISTRITAL DO INSTITUTO NACIONAL DE ACCAO SOCIAL DE CUAMBA	92.542,86	92.542,86	100,00 %	--	--	--	--	--	--	92.542,86	92.542,86	100,00 %
62B070141	DELEGAÇÃO DISTRITAL DO INSTITUTO NACIONAL DE ACCAO SOCIAL DE MARRUPA	45.452,80	45.452,80	100,00 %	--	--	--	--	--	--	45.452,80	45.452,80	100,00 %
62C000141	DIRECCAO PROVINCIAL DO GÉNERO, CRIANÇA E ACCAO SOCIAL DE CABO DELGADO	13.479,38	13.479,38	100,00 %	--	--	--	--	--	--	13.479,38	13.479,38	100,00 %
62C000241	DELEGAÇÃO PROVINCIAL DO INSTITUTO NACIONAL DE ACCAO SOCIAL DE CABO DELGADO	109.498,45	109.498,45	100,00 %	--	--	--	--	--	--	109.498,45	109.498,45	100,00 %
62C090141	DELEGAÇÃO DISTRITAL DO INSTITUTO NACIONAL DE ACCAO SOCIAL DE MOCIMBOA DA PRAIA	59.840,15	59.840,15	100,00 %	--	--	--	--	--	--	59.840,15	59.840,15	100,00 %
62C100141	DELEGAÇÃO DISTRITAL DO INSTITUTO NACIONAL DE ACCAO SOCIAL DE MONTEPUEZ	58.020,28	55.726,08	96,05 %	--	--	--	--	--	--	58.020,28	55.726,08	96,05 %
62D000141	DIRECCAO PROVINCIAL DO GÉNERO, CRIANÇA E ACCAO SOCIAL DE NAMPULA	24.627,70	24.627,70	100,00 %	--	--	--	--	--	--	24.627,70	24.627,70	100,00 %
62D000241	DELEGAÇÃO PROVINCIAL DO INSTITUTO NACIONAL DE ACCAO SOCIAL DE	129.959,40	129.959,40	100,00 %	--	--	--	--	--	--	129.959,40	129.959,40	100,00 %

CONTA GERAL DO ESTADO DO ANO 2016

Resumo da Despesa de Funcionamento, Segundo as Classificações Orgânica e Fonte de Recursos, em Comparação com a Dotação Orçamental
Âmbito: Provincial

Posição: 31-12-2016

Classificação Orgânica		Receitas Ordinárias			Receitas Consignadas			Receitas Próprias			Total		
Código	Descrição	Dotação Final	Realização	%	Dotação Final	Realização	%	Dotação Final	Realização	%	Dotação Final	Realização	%
	NAMPULA												
62D020141	DELEGAÇÃO DISTRIAL DO INSTITUTO NACIONAL DE ACCAO SOCIAL DE ANGOCHE	128.132,22	128.132,22	100,00 %	--	--	--	--	--	--	128.132,22	128.132,22	100,00 %
62D170141	DELEGAÇÃO DISTRIAL DO INSTITUTO NACIONAL DE ACCAO SOCIAL DE NACALA-PORTO	103.249,00	103.249,00	100,00 %	--	--	--	--	--	--	103.249,00	103.249,00	100,00 %
62D210141	DELEGAÇÃO DISTRIAL DO INSTITUTO NACIONAL DE ACCAO SOCIAL DE RIBAUE	61.383,66	61.383,66	100,00 %	--	--	--	--	--	--	61.383,66	61.383,66	100,00 %
62E000141	DIRECCAO PROVINCIAL DO GÉNERO, CRIANÇA E ACCAO SOCIAL DA ZAMBEZIA	12.572,18	12.572,18	100,00 %	--	--	--	--	--	--	12.572,18	12.572,18	100,00 %
62E000241	DELEGAÇÃO PROVINCIAL DO INSTITUTO NACIONAL DE ACCAO SOCIAL DA ZAMBEZIA	116.209,86	116.209,86	100,00 %	--	--	--	--	--	--	116.209,86	116.209,86	100,00 %
62E050141	DELEGAÇÃO DISTRIAL DO INSTITUTO NACIONAL DE ACCAO SOCIAL DE GURUE	75.986,10	75.986,10	100,00 %	--	--	--	--	--	--	75.986,10	75.986,10	100,00 %
62E110141	DELEGAÇÃO DISTRIAL DO INSTITUTO NACIONAL DE ACCAO SOCIAL DE MOCUBA	135.262,49	135.262,49	100,00 %	--	--	--	--	--	--	135.262,49	135.262,49	100,00 %
62F000141	DIRECCAO PROVINCIAL DO GÉNERO, CRIANÇA E ACCAO SOCIAL DE TETE	29.713,47	29.713,47	100,00 %	--	--	--	--	--	--	29.713,47	29.713,47	100,00 %
62F000241	DELEGAÇÃO PROVINCIAL DO INSTITUTO NACIONAL DE ACCAO SOCIAL DE TETE	113.701,89	113.701,89	100,00 %	--	--	--	--	--	--	113.701,89	113.701,89	100,00 %
62F090141	DELEGAÇÃO DISTRIAL DO INSTITUTO NACIONAL DE ACCAO SOCIAL DE	59.637,65	59.637,65	100,00 %	--	--	--	--	--	--	59.637,65	59.637,65	100,00 %
62F100141	DELEGAÇÃO DISTRIAL DO INSTITUTO NACIONAL DE ACCAO SOCIAL DE MOATIZE	99.203,41	99.203,41	100,00 %	--	--	--	--	--	--	99.203,41	99.203,41	100,00 %
62G000141	DIRECCAO PROVINCIAL DO GÉNERO, CRIANÇA E ACCAO SOCIAL DE MANICA	16.410,71	16.410,71	100,00 %	--	--	--	--	--	--	16.410,71	16.410,71	100,00 %
62G000241	DELEGAÇÃO PROVINCIAL DO INSTITUTO NACIONAL DE ACCAO SOCIAL DE MANICA	149.160,46	149.160,46	100,00 %	--	--	--	--	--	--	149.160,46	149.160,46	100,00 %
62G020141	DELEGAÇÃO DISTRIAL DO INSTITUTO NACIONAL DE ACCAO SOCIAL DE BARUE	93.717,52	93.717,52	100,00 %	--	--	--	--	--	--	93.717,52	93.717,52	100,00 %
62H000141	DIRECCAO PROVINCIAL DO GÉNERO, CRIANÇA E ACCAO SOCIAL DE SOFALA	25.662,27	25.662,27	100,00 %	--	--	--	--	--	--	25.662,27	25.662,27	100,00 %
62H000241	DELEGAÇÃO PROVINCIAL DO INSTITUTO NACIONAL DE ACCAO SOCIAL DE SOFALA	153.226,84	153.226,84	100,00 %	--	--	--	--	--	--	153.226,84	153.226,84	100,00 %
62H030141	DELEGAÇÃO DISTRIAL DO INSTITUTO NACIONAL DE ACCAO SOCIAL DE CAIA	57.306,67	57.306,67	100,00 %	--	--	--	--	--	--	57.306,67	57.306,67	100,00 %
62H090141	DELEGAÇÃO DISTRIAL DO INSTITUTO NACIONAL DE ACCAO SOCIAL DE MACHANGA	36.292,49	36.292,49	100,00 %	--	--	--	--	--	--	36.292,49	36.292,49	100,00 %
62I000141	DIRECCAO PROVINCIAL DO GÉNERO, CRIANÇA E ACCAO SOCIAL DE	8.445,38	8.445,38	100,00 %	--	--	--	--	--	--	8.445,38	8.445,38	100,00 %
62I000241	DELEGAÇÃO PROVINCIAL DO INSTITUTO NACIONAL DE ACCAO SOCIAL DE INHAMBANE	82.502,31	82.502,31	100,00 %	--	--	--	--	--	--	82.502,31	82.502,31	100,00 %

CONTA GERAL DO ESTADO DO ANO 2016

Resumo da Despesa de Funcionamento, Segundo as Classificações Orgânica e Fonte de Recursos, em Comparação com a Dotação Orçamental
Âmbito: Provincial

Posição: 31-12-2016

Classificação Orgânica		Receitas Ordinárias			Receitas Consignadas			Receitas Próprias			Total		
Código	Descrição	Dotação Final	Realização	%	Dotação Final	Realização	%	Dotação Final	Realização	%	Dotação Final	Realização	%
62I100141	DELEGAÇÃO DISTRITAL DO INSTITUTO NACIONAL DE ACCAO SOCIAL DE MAXIXE	75.872,94	75.872,94	100,00 %	--	--	--	--	--	--	75.872,94	75.872,94	100,00 %
62I130741	DELEGAÇÃO DISTRITAL DO INSTITUTO NACIONAL DE ACCAO SOCIAL DE VILANCULOS	63.224,51	63.224,51	100,00 %	--	--	--	--	--	--	63.224,51	63.224,51	100,00 %
62J000141	DIRECCAO PROVINCIAL DO GÉNERO, CRIANÇA E ACCAO SOCIAL DE GAZA	15.132,38	15.132,38	100,00 %	--	--	--	--	--	--	15.132,38	15.132,38	100,00 %
62J000241	DELEGAÇÃO PROVINCIAL DO INSTITUTO NACIONAL DE ACCAO SOCIAL DE GAZA	107.335,35	107.335,35	100,00 %	--	--	--	--	--	--	107.335,35	107.335,35	100,00 %
62J030141	DELEGAÇÃO DISTRITAL DO INSTITUTO NACIONAL DE ACCAO SOCIAL DE	86.138,04	86.138,04	100,00 %	--	--	--	--	--	--	86.138,04	86.138,04	100,00 %
62J040141	DELEGAÇÃO DISTRITAL DO INSTITUTO NACIONAL DE ACCAO SOCIAL DE CHICUALACUALA	49.609,41	49.609,41	100,00 %	--	--	--	--	--	--	49.609,41	49.609,41	100,00 %
62J060141	DELEGAÇÃO DISTRITAL DO INSTITUTO NACIONAL DE ACCAO SOCIAL DE	86.017,09	86.017,09	100,00 %	--	--	--	--	--	--	86.017,09	86.017,09	100,00 %
62K000141	DIRECCAO PROVINCIAL DO GÉNERO, CRIANÇA E ACCAO SOCIAL DE MAPUTO PROVINCIA	16.314,63	16.314,63	100,00 %	--	--	--	--	--	--	16.314,63	16.314,63	100,00 %
62K000241	DELEGAÇÃO PROVINCIAL DO INSTITUTO NACIONAL DE ACCAO SOCIAL DE MAPUTO PROVINCIA	112.163,62	112.163,62	100,00 %	--	--	--	--	--	--	112.163,62	112.163,62	100,00 %
62L000141	DIRECCAO PROVINCIAL DO GÉNERO, CRIANÇA E ACCAO SOCIAL DE MAPUTO CIDADE	41.421,63	41.421,63	100,00 %	--	--	--	3.421,77	3.421,77	100,00 %	44.843,41	44.843,41	100,00 %
62L000241	DELEGAÇÃO PROVINCIAL DO INSTITUTO NACIONAL DE ACCAO SOCIAL DE MAPUTO CIDADE	94.742,23	94.742,23	100,00 %	--	--	--	--	--	--	94.742,23	94.742,23	100,00 %
65B000541	E.G.E - TRANSFERENCIAS AS FAMILIAS - PROVINCIA DE NIASA	104.205,48	104.205,48	100,00 %	--	--	--	--	--	--	104.205,48	104.205,48	100,00 %
65B000841	E.G.E - OUTRAS DESPESAS CORRENTES - PROVINCIA DE NIASA	13.560,55	13.560,55	100,00 %	--	--	--	--	--	--	13.560,55	13.560,55	100,00 %
65C000541	E.G.E - TRANSFERENCIAS AS FAMILIAS - PROVINCIA DE CABO DELGADO	431.127,98	431.127,70	100,00 %	--	--	--	--	--	--	431.127,98	431.127,70	100,00 %
65C000841	E.G.E - OUTRAS DESPESAS CORRENTES - PROVINCIA DE CABO DELGADO	45.151,11	45.151,11	100,00 %	--	--	--	--	--	--	45.151,11	45.151,11	100,00 %
65D000541	E.G.E - TRANSFERENCIAS AS FAMILIAS - PROVINCIA DE NAMPULA	113.785,70	113.785,70	100,00 %	--	--	--	--	--	--	113.785,70	113.785,70	100,00 %
65D000841	E.G.E - OUTRAS DESPESAS CORRENTES - PROVINCIA DE NAMPULA	65.030,58	64.780,58	99,62 %	--	--	--	--	--	--	65.030,58	64.780,58	99,62 %
65E000541	E.G.E - TRANSFERENCIAS AS FAMILIAS - PROVINCIA DA ZAMBEZIA	81.470,88	81.470,88	100,00 %	--	--	--	--	--	--	81.470,88	81.470,88	100,00 %
65E000841	E.G.E - OUTRAS DESPESAS CORRENTES - PROVINCIA DA ZAMBEZIA	34.754,00	34.754,00	100,00 %	--	--	--	--	--	--	34.754,00	34.754,00	100,00 %
65F000541	E.G.E - TRANSFERENCIAS AS FAMILIAS - PROVINCIA DE TETE	124.332,44	124.332,44	100,00 %	--	--	--	--	--	--	124.332,44	124.332,44	100,00 %
65F000841	E.G.E - OUTRAS DESPESAS CORRENTES -	28.359,77	28.359,77	100,00 %	--	--	--	--	--	--	28.359,77	28.359,77	100,00 %

CONTA GERAL DO ESTADO DO ANO 2016

Resumo da Despesa de Funcionamento, Segundo as Classificações Orgânica e Fonte de Recursos, em Comparação com a Dotação Orçamental
Âmbito: Provincial

Posição: 31-12-2016

Classificação Orgânica		Receitas Ordinárias			Receitas Consignadas			Receitas Próprias			Total		
Código	Descrição	Dotação Final	Realização	%	Dotação Final	Realização	%	Dotação Final	Realização	%	Dotação Final	Realização	%
	PROVINCIA DE TETE												
65G000541	E.G.E - TRANSFERENCIAS AS FAMILIAS - PROVINCIA DE MANICA	114.216,37	114.216,37	100,00 %	--	--	--	--	--	--	114.216,37	114.216,37	100,00 %
65G000841	E.G.E - OUTRAS DESPESAS CORRENTES - PROVINCIA DE MANICA	10.459,70	10.180,22	97,33 %	--	--	--	--	--	--	10.459,70	10.180,22	97,33 %
65H000541	E.G.E - TRANSFERENCIAS AS FAMILIAS - PROVINCIA DE SOFALA	147.349,47	147.349,47	100,00 %	--	--	--	--	--	--	147.349,47	147.349,47	100,00 %
65H000841	E.G.E - OUTRAS DESPESAS CORRENTES - PROVINCIA DE SOFALA	14.009,66	14.009,66	100,00 %	--	--	--	--	--	--	14.009,66	14.009,66	100,00 %
65I000541	E.G.E - TRANSFERENCIAS AS FAMILIAS - PROVINCIA DE INHAMBANE	48.469,42	48.469,42	100,00 %	--	--	--	--	--	--	48.469,42	48.469,42	100,00 %
65I000841	E.G.E - OUTRAS DESPESAS CORRENTES - PROVINCIA DE INHAMBANE	12.728,48	12.728,48	100,00 %	--	--	--	--	--	--	12.728,48	12.728,48	100,00 %
65J000541	E.G.E - TRANSFERENCIAS AS FAMILIAS - PROVINCIA DE GAZA	48.595,75	48.595,75	100,00 %	--	--	--	--	--	--	48.595,75	48.595,75	100,00 %
65J000841	E.G.E - OUTRAS DESPESAS CORRENTES - PROVINCIA DE GAZA	12.339,07	12.339,07	100,00 %	--	--	--	--	--	--	12.339,07	12.339,07	100,00 %
65K000541	E.G.E - TRANSFERENCIAS AS FAMILIAS - MAPUTO PROVINCIA	40.889,89	40.889,89	100,00 %	--	--	--	--	--	--	40.889,89	40.889,89	100,00 %
65K000841	E.G.E - OUTRAS DESPESAS CORRENTES - MAPUTO PROVINCIA	6.838,85	6.838,85	100,00 %	--	--	--	--	--	--	6.838,85	6.838,85	100,00 %
65L000541	E.G.E - TRANSFERENCIAS AS FAMILIAS - MAPUTO CIDADE	20.931,83	20.931,83	100,00 %	--	--	--	--	--	--	20.931,83	20.931,83	100,00 %
65L000841	E.G.E - OUTRAS DESPESAS CORRENTES- MAPUTO CIDADE	5.899,73	5.899,73	100,00 %	--	--	--	--	--	--	5.899,73	5.899,73	100,00 %
Total		27.113.583,37	27.078.735,79	99,87 %	155.821,18	142.296,99	91,32 %	176.453,17	126.361,12	71,61 %	27.445.857,72	27.347.393,89	99,64 %

CONTA GERAL DO ESTADO DO ANO 2016

Resumo da Despesa de Funcionamento, Segundo as Classificações Orgânica e Fonte de Recursos, em Comparação com a Dotação Orçamental
Província de Niassa

Posição: 31-12-2016

Classificação Orgânica		Receitas Ordinárias			Receitas Consignadas			Receitas Próprias			Total		
Código	Descrição	Dotação Final	Realização	%	Dotação Final	Realização	%	Dotação Final	Realização	%	Dotação Final	Realização	%
02B000341	GABINETE PROVINCIAL DE PREVENCAO E COMBATE A DROGA DE NIASSA	5.103,46	5.103,46	100,00 %	--	--	--	--	--	--	5.103,46	5.103,46	100,00 %
02B000441	DELEGAÇÃO PROVINCIAL DA COMUNICACAO SOCIAL DE NIASSA	13.694,94	13.694,94	100,00 %	--	--	--	--	--	--	13.694,94	13.694,94	100,00 %
03B000141	GABINETE DO GOVERNADOR DE NIASSA	32.614,13	32.614,13	100,00 %	--	--	--	--	--	--	32.614,13	32.614,13	100,00 %
05B000141	ASSEMBLEIA PROVINCIAL DE NIASSA	32.077,49	32.077,49	100,00 %	--	--	--	--	--	--	32.077,49	32.077,49	100,00 %
05B000241	DELEGAÇÃO PROVINCIAL DO SECRETARIADO GERAL DA ASSEMBLEIA DA REPUBLICA DE NIASSA	5.485,47	5.485,47	100,00 %	--	--	--	--	--	--	5.485,47	5.485,47	100,00 %
07B000141	TRIBUNAL PROVINCIAL DE NIASSA	75.618,10	75.618,10	100,00 %	--	--	--	--	--	--	75.618,10	75.618,10	100,00 %
11B000141	TRIBUNAL ADMINISTRATIVO PROVINCIAL DE NIASSA - UGB	28.590,33	28.590,33	100,00 %	--	--	--	--	--	--	28.590,33	28.590,33	100,00 %
13B000141	PROCURADORIA PROVINCIAL DE NIASSA	69.939,03	69.939,03	100,00 %	--	--	--	--	--	--	69.939,03	69.939,03	100,00 %
15B000141	CENTRO PROVINCIAL DE RECRUTAMENTO E MOBILIZACAO DE NIASSA	905,70	905,70	100,00 %	--	--	--	--	--	--	905,70	905,70	100,00 %
17B000141	COMANDO PROVINCIAL DA PRM DE	26.065,70	26.065,70	100,00 %	--	--	--	--	--	--	26.065,70	26.065,70	100,00 %
23B000141	DIRECCAO PROVINCIAL DA JUSTICA, ASSUNTOS CONSTITUCIONAIS E RELIGIOSOS DE NIASSA	24.229,55	24.229,55	100,00 %	--	--	--	--	--	--	24.229,55	24.229,55	100,00 %
23B000241	CADEIA PROVINCIAL DE NIASSA	59.753,85	59.753,85	100,00 %	--	--	--	--	--	--	59.753,85	59.753,85	100,00 %
23B000441	DELEGAÇÃO DO INSTITUTO DO PATROCÍNIO E ASSISTENCIA JURÍDICA DE NIASSA	13.779,31	13.779,31	100,00 %	--	--	--	--	--	--	13.779,31	13.779,31	100,00 %
25B000141	SECRETARIA PROVINCIAL DE NIASSA	30.319,67	30.319,67	100,00 %	--	--	--	--	--	--	30.319,67	30.319,67	100,00 %
25B000241	DELEGAÇÃO PROVINCIAL DO SECRETARIADO TECNICO DA ADMINISTRACAO ELEITORAL DE NIASSA	15.285,86	15.285,86	100,00 %	--	--	--	--	--	--	15.285,86	15.285,86	100,00 %
25B000341	DELEGAÇÃO DO INSTITUTO NACIONAL DE GESTAO DAS CALAMIDADES DE NIASSA	8.053,36	8.053,36	100,00 %	--	--	--	--	--	--	8.053,36	8.053,36	100,00 %
25B001041	INSTITUTO DE FORMACAO EM ADMINISTRACAO PUBLICA E AUTARQUICA DO NIASSA	29.064,37	29.064,37	100,00 %	--	--	--	1.465,53	1.465,53	100,00 %	30.529,90	30.529,90	100,00 %
27B000141	DIRECCAO PROVINCIAL DA ECONOMIA E FINANÇAS DE NIASSA	60.682,74	60.682,74	100,00 %	--	--	--	--	--	--	60.682,74	60.682,74	100,00 %
27B001041	DELEGAÇÃO PROVINCIAL DA AUTORIDADE TRIBUTARIA DO NIASSA	16.812,32	16.812,32	100,00 %	--	--	--	--	--	--	16.812,32	16.812,32	100,00 %
27B003041	DELEGAÇÃO PROVINCIAL DO INSTITUTO NACIONAL DE ESTATISTICA DE NIASSA	12.061,97	12.061,97	100,00 %	--	--	--	--	--	--	12.061,97	12.061,97	100,00 %
27B003141	DELEGAÇÃO PROVINCIAL DO CENTRO DE PROMOCÃO DE INVESTIMENTO DE	0,00	0,00	--	--	--	--	--	--	--	0,00	0,00	--
31B000141	DIRECCAO PROVINCIAL DO TRABALHO, EMPREGO E SEGURANÇA SOCIAL DE	10.180,87	10.180,87	100,00 %	--	--	--	--	--	--	10.180,87	10.180,87	100,00 %

CONTA GERAL DO ESTADO DO ANO 2016

Resumo da Despesa de Funcionamento, Segundo as Classificações Orgânica e Fonte de Recursos, em Comparação com a Dotação Orçamental
Província de Niassa

Posição: 31-12-2016

Classificação Orgânica		Receitas Ordinárias			Receitas Consignadas			Receitas Próprias			Total		
Código	Descrição	Dotação Final	Realização	%	Dotação Final	Realização	%	Dotação Final	Realização	%	Dotação Final	Realização	%
31B000641	DELEGAÇÃO PROVINCIAL DO INEFP DE NIASSA	7.204,01	7.204,01	100,00 %	--	--	--	--	--	--	7.204,01	7.204,01	100,00 %
31B000841	CENTRO DE MEDIAÇÃO E ARBITRAGEM LABORAL DE NIASSA	4.118,57	4.118,57	100,00 %	--	--	--	--	--	--	4.118,57	4.118,57	100,00 %
33B000141	DIRECÇÃO PROVINCIAL DA TERRA, AMBIENTE E DESENVOLVIMENTO RURAL DE NIASSA	16.265,99	16.265,99	100,00 %	--	--	--	--	--	--	16.265,99	16.265,99	100,00 %
35B000141	DIRECÇÃO PROVINCIAL DA AGRICULTURA E SEGURANÇA ALIMENTAR DE NIASSA	49.611,16	49.611,16	100,00 %	0,00	0,00	--	--	--	--	49.611,16	49.611,16	100,00 %
35B002141	CENTRO REGIONAL DA ZONA NOROESTE DO IIAM DE NIASSA	23.575,37	23.575,37	100,00 %	--	--	--	--	--	--	23.575,37	23.575,37	100,00 %
37B000141	DIRECÇÃO PROVINCIAL DO MAR, ÁGUAS INTERIORES E PISCAS DE NIASSA	8.784,71	8.784,71	100,00 %	--	--	--	--	--	--	8.784,71	8.784,71	100,00 %
37B000241	DELEGAÇÃO PROVINCIAL DO INSTITUTO NACIONAL DE DESENVOLVIMENTO DA PESCA DE PEQUENA ESCALA DE NIASSA	2.164,17	2.164,17	100,00 %	--	--	--	--	--	--	2.164,17	2.164,17	100,00 %
37B000341	DELEGAÇÃO DO INSTITUTO NACIONAL DE DESENVOLVIMENTO DA AQUACULTURA DE NIASSA	1.536,78	1.536,78	100,00 %	--	--	--	--	--	--	1.536,78	1.536,78	100,00 %
37B000541	DELEGAÇÃO PROVINCIAL DO INSTITUTO NACIONAL DE INVESTIGAÇÃO PESQUEIRA EM NIASSA	3.612,04	3.612,04	100,00 %	--	--	--	--	--	--	3.612,04	3.612,04	100,00 %
37B000741	DELEGAÇÃO PROVINCIAL DA ADMINISTRAÇÃO NACIONAL DE PISCAS DE NIASSA - UGB	3.547,47	3.547,47	100,00 %	--	--	--	--	--	--	3.547,47	3.547,47	100,00 %
39B000141	DIRECÇÃO PROVINCIAL DOS RECURSOS MINERAIS E ENERGIA DE NIASSA	10.179,28	10.179,28	100,00 %	0,00	0,00	--	--	--	--	10.179,28	10.179,28	100,00 %
41B000141	DIRECÇÃO PROVINCIAL DA INDÚSTRIA E COMÉRCIO DE NIASSA	8.296,33	8.296,33	100,00 %	--	--	--	--	--	--	8.296,33	8.296,33	100,00 %
41B000241	BALÇAO DE ATENDIMENTO ÚNICO DO NIASSA	4.960,65	4.960,65	100,00 %	0,00	0,00	--	--	--	--	4.960,65	4.960,65	100,00 %
41B000341	DELEGAÇÃO PROVINCIAL DA INSPECCAO NACIONAL DE ACTIVIDADES ECONOMICAS DE NIASSA	3.230,05	3.230,05	100,00 %	--	--	--	--	--	--	3.230,05	3.230,05	100,00 %
43B000141	DIRECÇÃO PROVINCIAL DA CULTURA E TURISMO DE NIASSA	13.197,74	13.197,74	100,00 %	0,00	0,00	--	--	--	--	13.197,74	13.197,74	100,00 %
43B000241	DELEGAÇÃO DO INSTITUTO DE INVESTIGAÇÃO SOCIO-CULTURAL DE NIASSA - ARPAC	5.315,17	5.231,17	98,42 %	--	--	--	--	--	--	5.315,17	5.231,17	98,42 %
45B000141	DIRECÇÃO PROVINCIAL DOS TRANSPORTES E COMUNICAÇÕES DE NIASSA	4.990,94	4.990,94	100,00 %	0,00	0,00	--	--	--	--	4.990,94	4.990,94	100,00 %
45B000641	DELEGAÇÃO PROVINCIAL DE ADMINISTRAÇÃO MARÍTIMA DE NIASSA	3.981,98	3.981,98	100,00 %	--	--	--	--	--	--	3.981,98	3.981,98	100,00 %
45B001041	DELEGAÇÃO PROVINCIAL DO INSTITUTO NACIONAL DE METEOROLOGIA DE NIASSA	4.330,92	4.330,92	100,00 %	--	--	--	--	--	--	4.330,92	4.330,92	100,00 %
45B001141	DELEGAÇÃO PROVINCIAL DO INSTITUTO NACIONAL DE VIACAO DE NIASSA	2.319,20	2.319,20	100,00 %	--	--	--	--	--	--	2.319,20	2.319,20	100,00 %

CONTA GERAL DO ESTADO DO ANO 2016

Resumo da Despesa de Funcionamento, Segundo as Classificações Orgânica e Fonte de Recursos, em Comparação com a Dotação Orçamental
Província de Niassa

Posição: 31-12-2016

Classificação Orgânica		Receitas Ordinárias			Receitas Consignadas			Receitas Próprias			Total		
Código	Descrição	Dotação Final	Realização	%	Dotação Final	Realização	%	Dotação Final	Realização	%	Dotação Final	Realização	%
47B000141	DIRECCAO PROVINCIAL DAS OBRAS PUBLICAS, HABITACAO E RECURSOS HÍDRICOS DE NIASSA	18.219,04	18.219,04	100,00 %	--	--	--	79,11	79,11	100,00 %	18.298,15	18.298,15	100,00 %
47B000841	DELEGAÇÃO DA ADMINISTRACAO DO PARQUE IMOBILIARIO DO ESTADO DE NIASSA	821,51	821,51	100,00 %	--	--	--	--	--	--	821,51	821,51	100,00 %
50B000141	DIRECCAO PROVINCIAL DA EDUCACAO E DESENVOLVIMENTO HUMANO DE NIASSA	464.202,19	464.202,19	100,00 %	--	--	--	0,00	0,00	--	464.202,19	464.202,19	100,00 %
52B000541	DIRECCAO PROVINCIAL DE CIENCIA E TECNOLOGIA, ENSINO SUPERIOR E TECNICO E PROFISSIONAL DE NIASSA	9.254,19	9.254,19	100,00 %	--	--	--	--	--	--	9.254,19	9.254,19	100,00 %
52B000641	DELEGACAO DA UNIVERSIDADE PEDAGOGICA DE NIASSA	63.456,43	63.456,43	100,00 %	--	--	--	0,00	0,00	--	63.456,43	63.456,43	100,00 %
54B000141	DIRECCAO PROVINCIAL DA JUVENTUDE E DESPORTOS DE NIASSA	8.383,45	8.383,45	100,00 %	--	--	--	--	--	--	8.383,45	8.383,45	100,00 %
58B000141	DIRECCAO PROVINCIAL DA SAUDE DE NIASSA	88.412,91	88.412,91	100,00 %	--	--	--	0,00	0,00	--	88.412,91	88.412,91	100,00 %
58B000241	HOSPITAL PROVINCIAL DE LICHINGA	148.875,61	148.875,61	100,00 %	--	--	--	--	--	--	148.875,61	148.875,61	100,00 %
60B000141	DIRECCAO PROVINCIAL DOS COMBATENTES DE NIASSA	10.650,81	10.650,81	100,00 %	--	--	--	--	--	--	10.650,81	10.650,81	100,00 %
62B000141	DIRECCAO PROVINCIAL DO GÉNERO, CRIANÇA E ACCAO SOCIAL DE NIASSA	13.536,46	13.536,46	100,00 %	--	--	--	--	--	--	13.536,46	13.536,46	100,00 %
62B000241	DELEGAÇÃO PROVINCIAL DO INSTITUTO NACIONAL DE ACCAO SOCIAL DE NIASSA	108.542,49	108.542,49	100,00 %	--	--	--	--	--	--	108.542,49	108.542,49	100,00 %
62B020141	DELEGAÇÃO DISTRITAL DO INSTITUTO NACIONAL DE ACCAO SOCIAL DE CUAMBA	92.542,86	92.542,86	100,00 %	--	--	--	--	--	--	92.542,86	92.542,86	100,00 %
62B070141	DELEGAÇÃO DISTRITAL DO INSTITUTO NACIONAL DE ACCAO SOCIAL DE MARRUPA	45.452,80	45.452,80	100,00 %	--	--	--	--	--	--	45.452,80	45.452,80	100,00 %
65B000541	E.G.E - TRANSFERENCIAS AS FAMILIAS - PROVINCIA DE NIASSA	104.205,48	104.205,48	100,00 %	--	--	--	--	--	--	104.205,48	104.205,48	100,00 %
65B000841	E.G.E - OUTRAS DESPESAS CORRENTES - PROVINCIA DE NIASSA	13.560,55	13.560,55	100,00 %	--	--	--	--	--	--	13.560,55	13.560,55	100,00 %
Total		1.941.657,53	1.941.573,53	100,00 %	0,00	0,00	0,00	1.544,64	1.544,64	100,00 %	1.943.202,17	1.943.118,17	100,00 %

CONTA GERAL DO ESTADO DO ANO 2016

Resumo da Despesa de Funcionamento, Segundo as Classificações Orgânica e Fonte de Recursos, em Comparação com a Dotação Orçamental
Província de Cabo Delgado

Posição: 31-12-2016

Classificação Orgânica		Receitas Ordinárias			Receitas Consignadas			Receitas Próprias			Total		
Código	Descrição	Dotação Final	Realização	%	Dotação Final	Realização	%	Dotação Final	Realização	%	Dotação Final	Realização	%
02C000341	GABINETE PROVINCIAL DE PREVENCAO E COMBATE A DROGA DE CABO DELGADO	2.717,96	2.717,96	100,00 %	--	--	--	--	--	--	2.717,96	2.717,96	100,00 %
02C000441	DELEGAÇÃO PROVINCIAL DA COMUNICACCAO SOCIAL DE CABO DELGADO	9.228,99	9.228,99	100,00 %	--	--	--	--	--	--	9.228,99	9.228,99	100,00 %
03C000141	GABINETE DO GOVERNADOR DE CABO DELGADO	34.063,88	34.013,88	99,85 %	--	--	--	--	--	--	34.063,88	34.013,88	99,85 %
05C000141	ASSEMBLEIA PROVINCIAL DE CABO DELGADO	29.145,47	29.145,47	100,00 %	--	--	--	--	--	--	29.145,47	29.145,47	100,00 %
05C000241	DELEGAÇÃO PROVINCIAL DO SECRETARIADO GERAL DA ASSEMBLEIA DA REPUBLICA DE CABO DELGADO	4.160,47	4.160,47	100,00 %	--	--	--	--	--	--	4.160,47	4.160,47	100,00 %
07C000141	TRIBUNAL PROVINCIAL DE CABO	64.037,36	64.037,36	100,00 %	--	--	--	--	--	--	64.037,36	64.037,36	100,00 %
11C000041	TRIBUNAL ADMINISTRATIVO PROVINCIAL DE CABO DELGADO	24.535,11	24.535,11	100,00 %	--	--	--	--	--	--	24.535,11	24.535,11	100,00 %
13C000141	PROCURADORIA PROVINCIAL DE CABO DELGADO	70.029,35	70.029,35	100,00 %	--	--	--	--	--	--	70.029,35	70.029,35	100,00 %
15C000141	CENTRO PROVINCIAL DE RECRUTAMENTO E MOBILIZACAO DE CABO DELGADO	5.073,33	5.073,33	100,00 %	--	--	--	--	--	--	5.073,33	5.073,33	100,00 %
17C000141	COMANDO PROVINCIAL DA PRM DE CABO DELGADO	17.428,09	17.428,09	100,00 %	--	--	--	--	--	--	17.428,09	17.428,09	100,00 %
21C000141	DELEGAÇÃO PROVINCIAL DO INSTITUTO DE APOIO AOS REFUGIADOS DE CABO DELGADO	3.670,35	3.670,35	100,00 %	--	--	--	--	--	--	3.670,35	3.670,35	100,00 %
23C000141	DIRECCAO PROVINCIAL DA JUSTICA, ASSUNTOS CONSTITUCIONAIS E RELIGIOSOS DE CABO DELGADO	27.341,94	27.341,94	100,00 %	--	--	--	--	--	--	27.341,94	27.341,94	100,00 %
23C000241	CADEIA PROVINCIAL DE CABO DELGADO	68.581,93	68.581,93	100,00 %	--	--	--	--	--	--	68.581,93	68.581,93	100,00 %
23C000441	DELEGAÇÃO DO INSTITUTO DO PATROCINIO E ASSISTENCIA JURÍDICA DE CABO DELGADO	10.650,08	10.650,08	100,00 %	--	--	--	--	--	--	10.650,08	10.650,08	100,00 %
25C000141	SECRETARIA PROVINCIAL DE CABO DELGADO	30.032,58	30.032,58	100,00 %	--	--	--	--	--	--	30.032,58	30.032,58	100,00 %
25C000241	DELEGAÇÃO PROVINCIAL DO SECRETARIADO TECNICO DA ADMINISTRACAO ELEITORAL DE CABO DELGADO	15.746,98	15.746,98	100,00 %	--	--	--	--	--	--	15.746,98	15.746,98	100,00 %
25C000341	DELEGAÇÃO DO INSTITUTO NACIONAL DE GESTAO DAS CALAMIDADES DE CABO DELGADO	6.635,04	6.635,04	100,00 %	--	--	--	--	--	--	6.635,04	6.635,04	100,00 %
27C000141	DIRECCAO PROVINCIAL DA ECONOMIA E FINANÇAS DE CABO DELGADO	67.393,40	67.393,40	100,00 %	--	--	--	0,00	0,00	--	67.393,40	67.393,40	100,00 %
27C001041	DELEGAÇÃO PROVINCIAL DA AUTORIDADE TRIBUTARIA DE CABO	17.914,51	17.914,51	100,00 %	--	--	--	--	--	--	17.914,51	17.914,51	100,00 %
27C003041	DELEGAÇÃO PROVINCIAL DO INSTITUTO NACIONAL DE ESTATISTICA DE CABO	9.291,88	9.291,88	100,00 %	--	--	--	--	--	--	9.291,88	9.291,88	100,00 %

CONTA GERAL DO ESTADO DO ANO 2016

Resumo da Despesa de Funcionamento, Segundo as Classificações Orgânica e Fonte de Recursos, em Comparação com a Dotação Orçamental
Província de Cabo Delgado

Posição: 31-12-2016

Classificação Orgânica		Receitas Ordinárias			Receitas Consignadas			Receitas Próprias			Total		
Código	Descrição	Dotação Final	Realização	%	Dotação Final	Realização	%	Dotação Final	Realização	%	Dotação Final	Realização	%
	DELGADO												
27C003141	DELEGAÇÃO PROVINCIAL DO CENTRO DE PROMOÇÃO DE INVESTIMENTO DE CABO DELGADO	0,00	0,00	--	--	--	--	--	--	--	0,00	0,00	--
31C000141	DIRECCAO PROVINCIAL DO TRABALHO, EMPREGO E SEGURANÇA SOCIAL DE CABO DELGADO	8.535,72	8.535,72	100,00 %	--	--	--	--	--	--	8.535,72	8.535,72	100,00 %
31C000641	DELEGAÇÃO PROVINCIAL DO INEFP DE CABO DELGADO	6.095,68	6.095,68	100,00 %	--	--	--	--	--	--	6.095,68	6.095,68	100,00 %
31C000841	CENTRO DE MEDIACAO E ARBITRAGEM LABORAL DE CABO DELGADO	1.616,14	1.616,14	100,00 %	--	--	--	--	--	--	1.616,14	1.616,14	100,00 %
33C000141	DIRECCAO PROVINCIAL DA TERRA, AMBIENTE E DESENVOLVIMENTO RURAL DE CABO DELGADO	11.388,30	11.388,30	100,00 %	--	--	--	--	--	--	11.388,30	11.388,30	100,00 %
33C000541	CENTRO DE PESQUISA DO AMBIENTE MARINHO E COSTEIRO EM CABO	4.798,79	4.798,79	100,00 %	--	--	--	--	--	--	4.798,79	4.798,79	100,00 %
35C000141	DIRECCAO PROVINCIAL DA AGRICULTURA E SEGURANÇA ALIMENTAR DE CABO DELGADO	41.791,86	41.791,86	100,00 %	15.968,43	15.968,43	100,00 %	--	--	--	57.760,30	57.760,30	100,00 %
35C001941	DELEGAÇÃO DO INSTITUTO DO ALGODAO DE CABO DELGADO	3.624,88	3.624,88	100,00 %	--	--	--	--	--	--	3.624,88	3.624,88	100,00 %
35C002041	DELEGAÇÃO DO INSTITUTO DE FOMENTO DE CAJU DE CABO DELGADO	4.408,77	4.408,77	100,00 %	--	--	--	0,00	0,00	--	4.408,77	4.408,77	100,00 %
37C000141	DIRECCAO PROVINCIAL DO MAR, AGUAS INTERIORES E PESCAS DE CABO	4.895,72	4.895,72	100,00 %	--	--	--	--	--	--	4.895,72	4.895,72	100,00 %
37C000241	DELEGAÇÃO PROVINCIAL DO INSTITUTO DE DESENVOLVIMENTO DE PESCA PEQUENA ESCALA DE CABO DELGADO	7.377,49	7.377,49	100,00 %	--	--	--	--	--	--	7.377,49	7.377,49	100,00 %
37C000541	DELEGAÇÃO PROVINCIAL DO INSTITUTO NACIONAL DE INVESTIGACAO PESQUEIRA EM CABO DELGADO	5.179,06	5.179,06	100,00 %	--	--	--	--	--	--	5.179,06	5.179,06	100,00 %
37C000641	DELEGAÇÃO PROVINCIAL DA ADMINISTRACAO NACIONAL DE PESCAS DE CABO DELEGADO	1.791,38	1.791,38	100,00 %	--	--	--	--	--	--	1.791,38	1.791,38	100,00 %
39C000141	DIRECCAO PROVINCIAL DOS RECURSOS MINERAIS E ENERGIA DE CABO DELGADO	7.415,09	7.415,09	100,00 %	1.502,78	1.502,78	100,00 %	--	--	--	8.917,87	8.917,87	100,00 %
41C000141	DIRECCAO PROVINCIAL DA INDUSTRIA E COMERCIO DE CABO DELGADO	12.984,36	12.984,36	100,00 %	--	--	--	--	--	--	12.984,36	12.984,36	100,00 %
41C000241	BALCAO DE ATENDIMENTO UNICO DE CABO DELGADO	3.089,12	3.089,12	100,00 %	1.016,81	1.016,81	100,00 %	--	--	--	4.105,92	4.105,92	100,00 %
41C000341	DELEGAÇÃO PROVINCIAL DA INSPECCAO NACIONAL DE ACTIVIDADES ECONOMICAS DE CABO DELEGADO	799,95	799,95	100,00 %	--	--	--	--	--	--	799,95	799,95	100,00 %
43C000141	DIRECCAO PROVINCIAL DA CULTURA E TURISMO DE CABO DELGADO	18.029,84	18.029,84	100,00 %	--	--	--	--	--	--	18.029,84	18.029,84	100,00 %
43C000941	DELEGAÇÃO DO INSTITUTO DE	4.314,93	4.314,93	100,00 %	--	--	--	--	--	--	4.314,93	4.314,93	100,00 %

CONTA GERAL DO ESTADO DO ANO 2016

Resumo da Despesa de Funcionamento, Segundo as Classificações Orgânica e Fonte de Recursos, em Comparação com a Dotação Orçamental
Província de Cabo Delgado

Posição: 31-12-2016

Classificação Orgânica		Receitas Ordinárias			Receitas Consignadas			Receitas Próprias			Total		
Código	Descrição	Dotação Final	Realização	%	Dotação Final	Realização	%	Dotação Final	Realização	%	Dotação Final	Realização	%
45C000141	INVESTIGACAO SOCIO-CULTURAL DE CABO DELGADO - ARPAC	6.332,77	6.332,77	100,00 %	75,77	75,77	100,00 %	--	--	--	6.408,53	6.408,53	100,00 %
45C000541	DIRECCAO PROVINCIAL DOS TRANSPORTES E COMUNICACOES DE ADMINISTRACAO MARITIMA DA PROVINCIA DE CABO DELGADO	4.818,51	4.818,51	100,00 %	--	--	--	--	--	--	4.818,51	4.818,51	100,00 %
45C001041	DELEGAÇÃO PROVINCIAL DO INSTITUTO NACIONAL DE METEOROLOGIA DE CABO DELGADO	3.844,22	3.844,22	100,00 %	--	--	--	--	--	--	3.844,22	3.844,22	100,00 %
45C001141	DELEGAÇÃO PROVINCIAL DO INSTITUTO NACIONAL DE VIACAO DE CABO DELGADO	3.832,13	3.832,13	100,00 %	--	--	--	--	--	--	3.832,13	3.832,13	100,00 %
47C000141	DIRECCAO PROVINCIAL DAS OBRAS PUBLICAS, HABITACAO E RECURSOS HÍDRICOS DE CABO DELGADO	14.275,42	14.275,42	100,00 %	--	--	--	596,26	596,26	100,00 %	14.871,67	14.871,67	100,00 %
47C000741	ADMINISTRACAO REGIONAL DAS AGUAS DO NORTE	7.913,97	7.913,97	100,00 %	--	--	--	--	--	--	7.913,97	7.913,97	100,00 %
47C000841	DELEGAÇÃO DA ADMINISTRACAO DO PARQUE IMOBILIARIO DO ESTADO DE CABO DELGADO	1.060,47	1.060,47	100,00 %	--	--	--	--	--	--	1.060,47	1.060,47	100,00 %
50C000141	DIRECCAO PROVINCIAL DA EDUCACAO E DESENVOLVIMENTO HUMANO DE CABO DELGADO	358.131,92	358.041,92	99,97 %	--	--	--	0,00	0,00	--	358.131,92	358.041,92	99,97 %
52C000541	DIRECCAO PROVINCIAL DE CIENCIA E TECNOLOGIA, ENSINO SUPERIOR E TECNICO E PROFISSIONAL DE CABO DELGADO	8.031,10	8.031,10	100,00 %	--	--	--	--	--	--	8.031,10	8.031,10	100,00 %
52C000741	DELEGACAO DA UNIVERSIDADE PEDAGOGICA DE CABO DELGADO	55.342,10	55.342,10	100,00 %	--	--	--	11.385,70	0,00	0,00 %	66.727,80	55.342,10	100,00 %
54C000141	DIRECCAO PROVINCIAL DA JUVENTUDE E DESPORTOS DE CABO DELGADO	6.203,90	6.203,90	100,00 %	--	--	--	--	--	--	6.203,90	6.203,90	100,00 %
58C000141	DIRECCAO PROVINCIAL DA SAUDE DE CABO DELGADO	134.139,11	134.139,11	100,00 %	--	--	--	--	--	--	134.139,11	134.139,11	100,00 %
58C000241	HOSPITAL PROVINCIAL DE PEMBA	123.772,17	123.772,17	100,00 %	39,25	39,25	100,00 %	0,00	0,00	--	123.811,42	123.811,42	100,00 %
60C000141	DIRECCAO PROVINCIAL DOS COMBATENTES DE CABO DELGADO	9.877,30	9.877,30	100,00 %	--	--	--	--	--	--	9.877,30	9.877,30	100,00 %
62C000141	DIRECCAO PROVINCIAL DO GÉNERO, CRIANÇA E ACCAO SOCIAL DE CABO DELGADO	13.479,38	13.479,38	100,00 %	--	--	--	--	--	--	13.479,38	13.479,38	100,00 %
62C000241	DELEGAÇÃO PROVINCIAL DO INSTITUTO NACIONAL DE ACCAO SOCIAL DE CABO DELGADO	109.498,45	109.498,45	100,00 %	--	--	--	--	--	--	109.498,45	109.498,45	100,00 %
62C090141	DELEGAÇÃO DISTRITAL DO INSTITUTO NACIONAL DE ACCAO SOCIAL DE MOCIMBOA DA PRAIA	59.840,15	59.840,15	100,00 %	--	--	--	--	--	--	59.840,15	59.840,15	100,00 %
62C100141	DELEGAÇÃO DISTRITAL DO INSTITUTO NACIONAL DE ACCAO SOCIAL DE	58.020,28	55.726,08	96,05 %	--	--	--	--	--	--	58.020,28	55.726,08	96,05 %

CONTA GERAL DO ESTADO DO ANO 2016

Resumo da Despesa de Funcionamento, Segundo as Classificações Orgânica e Fonte de Recursos, em Comparação com a Dotação Orçamental
Província de Cabo Delgado

Posição: 31-12-2016

Classificação Orgânica		Receitas Ordinárias			Receitas Consignadas			Receitas Próprias			Total		
Código	Descrição	Dotação Final	Realização	%	Dotação Final	Realização	%	Dotação Final	Realização	%	Dotação Final	Realização	%
	MONTEPUEZ												
65C000541	E.G.E - TRANSFERENCIAS AS FAMILIAS - PROVINCIA DE CABO DELGADO	431.127,98	431.127,70	100,00 %	--	--	--	--	--	--	431.127,98	431.127,70	100,00 %
65C000841	E.G.E - OUTRAS DESPESAS CORRENTES - PROVINCIA DE CABO DELGADO	45.151,11	45.151,11	100,00 %	--	--	--	--	--	--	45.151,11	45.151,11	100,00 %
Total		2.120.508,23	2.118.073,74	99,89 %	18.603,04	18.603,04	100,00 %	11.981,96	596,26	4,98 %	2.151.093,23	2.137.273,03	99,36 %

CONTA GERAL DO ESTADO DO ANO 2016

Resumo da Despesa de Funcionamento, Segundo as Classificações Orgânica e Fonte de Recursos, em Comparação com a Dotação Orçamental
Província de Nampula

Posição: 31-12-2016

Classificação Orgânica		Receitas Ordinárias			Receitas Consignadas			Receitas Próprias			Total		
Código	Descrição	Dotação Final	Realização	%	Dotação Final	Realização	%	Dotação Final	Realização	%	Dotação Final	Realização	%
02D000341	GABINETE PROVINCIAL DE PREVENCAO E COMBATE A DROGA DE NAMPULA	5.023,00	5.023,00	100,00 %	--	--	--	--	--	--	5.023,00	5.023,00	100,00 %
02D000441	DELEGAÇÃO PROVINCIAL DA COMUNICACCAO SOCIAL DE NAMPULA	8.820,03	8.820,03	100,00 %	--	--	--	--	--	--	8.820,03	8.820,03	100,00 %
03D000141	GABINETE DO GOVERNADOR DE NAMPULA	43.560,20	43.560,20	100,00 %	--	--	--	--	--	--	43.560,20	43.560,20	100,00 %
05D000141	ASSEMBLEIA PROVINCIAL DE NAMPULA	26.387,23	26.387,23	100,00 %	--	--	--	--	--	--	26.387,23	26.387,23	100,00 %
05D000241	DELEGAÇÃO PROVINCIAL DO SECRETARIADO GERAL DA ASSEMBLEIA DA REPUBLICA DE NAMPULA	4.725,64	4.725,64	100,00 %	--	--	--	--	--	--	4.725,64	4.725,64	100,00 %
07D000141	TRIBUNAL PROVINCIAL DE NAMPULA	100.724,92	100.724,92	100,00 %	--	--	--	--	--	--	100.724,92	100.724,92	100,00 %
07D000241	TRIBUNAL PROVINCIAL DO TRABALHO DE NAMPULA	2.548,73	2.548,73	100,00 %	--	--	--	--	--	--	2.548,73	2.548,73	100,00 %
07D000341	TRIBUNAL SUPERIOR DE RECURSO - NAMPULA	37.582,29	34.572,00	91,99 %	--	--	--	--	--	--	37.582,29	34.572,00	91,99 %
11D000141	TRIBUNAL ADMINISTRATIVO PROVINCIAL DE NAMPULA	38.822,44	38.956,08	100,34 %	--	--	--	0,00	0,00	--	38.822,44	38.956,08	100,34 %
11D000241	TRIBUNAL ADUANEIRO DE NAMPULA	10.232,92	10.232,92	100,00 %	--	--	--	--	--	--	10.232,92	10.232,92	100,00 %
11D000341	TRIBUNAL FISCAL DA PROVINCIA DE NAMPULA	14.263,46	14.263,46	100,00 %	--	--	--	--	--	--	14.263,46	14.263,46	100,00 %
13D000141	PROCURADORIA PROVINCIAL DE NAMPULA	84.901,45	84.901,45	100,00 %	--	--	--	--	--	--	84.901,45	84.901,45	100,00 %
13D000241	GABINETE PROVINCIAL DE COMBATE A CORRUPCAO DE NAMPULA	12.740,41	12.740,41	100,00 %	--	--	--	--	--	--	12.740,41	12.740,41	100,00 %
13D000841	SUB-PROCURADORIA GERAL DA REPUBLICA DE NAMPULA	23.076,08	23.076,08	100,00 %	--	--	--	--	--	--	23.076,08	23.076,08	100,00 %
15D000141	CENTRO PROVINCIAL DE RECRUTAMENTO E MOBILIZACAO DE NAMPULA	3.764,23	3.764,23	100,00 %	--	--	--	--	--	--	3.764,23	3.764,23	100,00 %
15D000341	HOSPITAL MILITAR DE NAMPULA	8.369,66	8.369,66	100,00 %	--	--	--	--	--	--	8.369,66	8.369,66	100,00 %
17D000141	COMANDO PROVINCIAL DA PRM DE NAMPULA	46.542,38	46.542,38	100,00 %	--	--	--	--	--	--	46.542,38	46.542,38	100,00 %
21D000141	DELEGAÇÃO PROVINCIAL DO INSTITUTO DE APOIO AOS REFUGIADOS DE NAMPULA	2.982,16	2.982,16	100,00 %	--	--	--	--	--	--	2.982,16	2.982,16	100,00 %
23D000141	DIRECCAO PROVINCIAL DA JUSTICA, ASSUNTOS CONSTITUCIONAIS E RELIGIOSOS DE NAMPULA	32.285,40	32.285,40	100,00 %	--	--	--	--	--	--	32.285,40	32.285,40	100,00 %
23D000241	CADEIA PROVINCIAL DE NAMPULA	118.478,03	118.478,03	100,00 %	--	--	--	--	--	--	118.478,03	118.478,03	100,00 %
23D000441	DELEGAÇÃO DO INSTITUTO DO PATROCÍNIO E ASSISTENCIA JURÍDICA DE NAMPULA	18.826,36	18.826,36	100,00 %	--	--	--	--	--	--	18.826,36	18.826,36	100,00 %
23D000941	PENITENCIARIA AGRICOLA E INDUSTRIAL DE NAMPULA	96.117,21	96.117,21	100,00 %	--	--	--	--	--	--	96.117,21	96.117,21	100,00 %
25D000141	SECRETARIA PROVINCIAL DE NAMPULA	35.730,47	35.730,47	100,00 %	--	--	--	--	--	--	35.730,47	35.730,47	100,00 %
25D000241	DELEGAÇÃO PROVINCIAL DO	26.588,71	26.588,71	100,00 %	--	--	--	--	--	--	26.588,71	26.588,71	100,00 %

CONTA GERAL DO ESTADO DO ANO 2016

Resumo da Despesa de Funcionamento, Segundo as Classificações Orgânica e Fonte de Recursos, em Comparação com a Dotação Orçamental
Província de Nampula

Posição: 31-12-2016

Classificação Orgânica		Receitas Ordinárias			Receitas Consignadas			Receitas Próprias			Total		
Código	Descrição	Dotação Final	Realização	%	Dotação Final	Realização	%	Dotação Final	Realização	%	Dotação Final	Realização	%
25D000341	SECRETARIADO TECNICO DA ADMINISTRACAO ELEITORAL DE NAMPULA	23.505,40	23.453,69	99,78 %	--	--	--	--	--	--	23.505,40	23.453,69	99,78 %
25D003141	DELEGAÇÃO DO INSTITUTO NACIONAL DE GESTAO DAS CALAMIDADES DE NAMPULA	3.511,75	3.511,75	100,00 %	--	--	--	--	--	--	3.511,75	3.511,75	100,00 %
27D000141	DIRECCAO REGIONAL DO INGC NORTE EM NAMPULA	66.523,90	66.523,90	100,00 %	--	--	--	--	--	--	66.523,90	66.523,90	100,00 %
27D001441	DIRECCAO PROVINCIAL DA ECONOMIA E FINANÇAS DE NAMPULA	35.730,59	35.730,59	100,00 %	--	--	--	--	--	--	35.730,59	35.730,59	100,00 %
27D001541	DELEGAÇÃO REGIONAL NORTE DA AT DE NACALA - UGB	19.624,97	19.624,97	100,00 %	--	--	--	--	--	--	19.624,97	19.624,97	100,00 %
27D002041	GERAL DE FINANÇAS - NORTE	6.607,74	6.607,74	100,00 %	--	--	--	--	--	--	6.607,74	6.607,74	100,00 %
27D003041	ZONA ECONOMICA ESPECIAL DE NACALA	14.023,32	14.023,32	100,00 %	--	--	--	--	--	--	14.023,32	14.023,32	100,00 %
27D003141	DELEGAÇÃO PROVINCIAL DO INSTITUTO NACIONAL DE ESTATISTICA DE NAMPULA	0,00	0,00	--	--	--	--	--	--	--	0,00	0,00	--
31D000141	DELEGAÇÃO PROVINCIAL DO CENTRO DE PROMOÇÃO DE INVESTIMENTO DE NAMPULA	9.425,02	9.425,02	100,00 %	--	--	--	--	--	--	9.425,02	9.425,02	100,00 %
31D000641	DIRECCAO PROVINCIAL DO TRABALHO, EMPREGO E SEGURANÇA SOCIAL DE NAMPULA	14.660,59	14.660,59	100,00 %	--	--	--	--	--	--	14.660,59	14.660,59	100,00 %
31D000841	DELEGAÇÃO PROVINCIAL DO INEFP DE NAMPULA	3.279,03	3.279,03	100,00 %	--	--	--	--	--	--	3.279,03	3.279,03	100,00 %
33D000141	CENTRO DE MEDIAÇÃO E ARBITRAGEM LABORAL DE NAMPULA	16.849,73	16.849,73	100,00 %	--	--	--	--	--	--	16.849,73	16.849,73	100,00 %
33D000441	DIRECCAO PROVINCIAL DA TERRA, AMBIENTE E DESENVOLVIMENTO RURAL DE NAMPULA	5.741,35	5.741,35	100,00 %	--	--	--	--	--	--	5.741,35	5.741,35	100,00 %
35D000141	CENTRO DE DESENVOLVIMENTO SUSTENTAVEL ZONAS URBANAS EM NAMPULA	77.423,87	76.667,96	99,02 %	1.672,34	1.672,34	100,00 %	--	--	--	79.096,21	78.340,30	99,02 %
35D001341	DIRECCAO PROVINCIAL DA AGRICULTURA E SEGURANÇA ALIMENTAR DE NAMPULA	2.246,04	2.246,04	100,00 %	--	--	--	--	--	--	2.246,04	2.246,04	100,00 %
35D001941	DELEGAÇÃO PROVINCIAL DO CENTRO DE PROMOÇÃO DA AGRICULTURA DE NAMPULA - UGB	6.920,63	6.920,63	100,00 %	--	--	--	--	--	--	6.920,63	6.920,63	100,00 %
35D002041	DELEGAÇÃO DO INSTITUTO DO ALGODAO DE NAMPULA	10.830,12	10.830,12	100,00 %	--	--	--	--	--	--	10.830,12	10.830,12	100,00 %
35D002141	DELEGAÇÃO DO INSTITUTO DE FOMENTO DE CAJU DE NAMPULA	32.884,26	32.884,26	100,00 %	--	--	--	--	--	--	32.884,26	32.884,26	100,00 %
37D000141	CENTRO REGIONAL DA ZONA NORDESTE DO IIAM DE NAMPULA - UGB	6.189,85	6.189,85	100,00 %	--	--	--	--	--	--	6.189,85	6.189,85	100,00 %
37D000241	DIRECCAO PROVINCIAL DO MAR, AGUAS INTERIORES E PESCAS DE NAMPULA	7.693,38	7.693,38	100,00 %	--	--	--	--	--	--	7.693,38	7.693,38	100,00 %
	DELEGAÇÃO PROVINCIAL DO INSTITUTO DE DESENVOLVIMENTO DE PESCA												

CONTA GERAL DO ESTADO DO ANO 2016

Resumo da Despesa de Funcionamento, Segundo as Classificações Orgânica e Fonte de Recursos, em Comparação com a Dotação Orçamental
Província de Nampula

Posição: 31-12-2016

Classificação Orgânica		Receitas Ordinárias			Receitas Consignadas			Receitas Próprias			Total		
Código	Descrição	Dotação Final	Realização	%	Dotação Final	Realização	%	Dotação Final	Realização	%	Dotação Final	Realização	%
	ESCALA DE NAMPULA												
37D000441	DELEGAÇÃO DO INSTITUTO NACIONAL DE INSPECCAO DO PESCAO DE NAMPULA	3.261,92	3.261,92	100,00 %	--	--	--	--	--	--	3.261,92	3.261,92	100,00 %
37D000541	DELEGAÇÃO PROVINCIAL DO INSTITUTO NACIONAL DE INVESTIGACAO PESQUEIRA EM NAMPULA	4.418,85	4.418,85	100,00 %	--	--	--	--	--	--	4.418,85	4.418,85	100,00 %
37D000641	DELEGAÇÃO PROVINCIAL DA ADMINISTRACAO NACIONAL DE PESCAS DE NAMPULA	2.473,44	2.473,44	100,00 %	--	--	--	--	--	--	2.473,44	2.473,44	100,00 %
39D000141	DIRECCAO PROVINCIAL DOS RECURSOS MINERAIS E ENERGIA DE NAMPULA	14.659,79	14.659,79	100,00 %	0,00	0,00	--	--	--	--	14.659,79	14.659,79	100,00 %
39D220041	CENTRO DE GEMOLOGIA E LAPIDACAO	2.507,68	2.507,68	100,00 %	--	--	--	--	--	--	2.507,68	2.507,68	100,00 %
41D000141	DIRECCAO PROVINCIAL DA INDUSTRIA E COMERCIO DE NAMPULA	10.689,46	10.689,46	100,00 %	--	--	--	--	--	--	10.689,46	10.689,46	100,00 %
41D000241	BALCAO DE ATENDIMENTO UNICO DE NAMPULA	6.388,33	6.388,33	100,00 %	1.010,32	1.010,32	100,00 %	--	--	--	7.398,64	7.398,64	100,00 %
41D000341	DELEGAÇÃO PROVINCIAL DA INSPECCAO NACIONAL DE ACTIVIDADES ECONOMICAS DE NAMPULA	4.091,41	4.091,41	100,00 %	--	--	--	--	--	--	4.091,41	4.091,41	100,00 %
43D000141	DIRECCAO PROVINCIAL DA CULTURA E TURISMO DE NAMPULA	20.920,14	20.920,14	100,00 %	--	--	--	0,00	0,00	--	20.920,14	20.920,14	100,00 %
43D000241	MUSEU NACIONAL DE ETNOLOGIA - NAMPULA	6.959,80	6.959,80	100,00 %	--	--	--	--	--	--	6.959,80	6.959,80	100,00 %
43D000341	MUSEU DA ILHA DE MOCAMBIQUE	4.075,58	4.075,58	100,00 %	--	--	--	--	--	--	4.075,58	4.075,58	100,00 %
43D000441	GABINETE DE CONSERVACAO DA ILHA DE MOCAMBIQUE	5.414,44	5.414,44	100,00 %	--	--	--	--	--	--	5.414,44	5.414,44	100,00 %
45D000141	DIRECCAO PROVINCIAL DOS TRANSPORTES E COMUNICACOES DE ADMINISTRACAO MARITMA DE NACALA	7.554,89	7.554,89	100,00 %	--	--	--	--	--	--	7.554,89	7.554,89	100,00 %
45D000541	ADMINISTRACAO MARITMA DE NACALA	3.239,79	3.239,79	100,00 %	--	--	--	--	--	--	3.239,79	3.239,79	100,00 %
45D000641	CENTRO REGIONAL DO INSTITUTO NACIONAL DE METEOROLOGIA DE NAMPULA	5.170,93	5.170,93	100,00 %	--	--	--	--	--	--	5.170,93	5.170,93	100,00 %
45D001141	DELEGAÇÃO PROVINCIAL DO INSTITUTO NACIONAL DE VIACAO DE NAMPULA	4.219,17	4.219,17	100,00 %	--	--	--	--	--	--	4.219,17	4.219,17	100,00 %
45D001241	ADMINISTRACAO MARITIMA DA ILHA DE MOCAMBIQUE	2.615,95	2.615,95	100,00 %	--	--	--	--	--	--	2.615,95	2.615,95	100,00 %
45D001341	ADMINISTRACAO MARITIMA DE ANGOCHE	2.789,46	2.789,46	100,00 %	--	--	--	--	--	--	2.789,46	2.789,46	100,00 %
47D000141	DIRECCAO PROVINCIAL DAS OBRAS PUBLICAS, HABITACAO E RECURSOS HÍDRICOS DE NAMPULA	23.497,72	23.497,72	100,00 %	--	--	--	648,00	648,00	100,00 %	24.145,72	24.145,72	100,00 %
47D000741	ADMINISTRACAO REGIONAL DAS AGUAS DO CENTRO NORTE	9.279,16	9.279,16	100,00 %	--	--	--	--	--	--	9.279,16	9.279,16	100,00 %
47D000841	DELEGAÇÃO DA ADMINISTRACAO DO PARQUE IMOBILIARIO DO ESTADO DE	1.434,39	1.434,39	100,00 %	--	--	--	--	--	--	1.434,39	1.434,39	100,00 %

CONTA GERAL DO ESTADO DO ANO 2016

Resumo da Despesa de Funcionamento, Segundo as Classificações Orgânica e Fonte de Recursos, em Comparação com a Dotação Orçamental
Província de Nampula

Posição: 31-12-2016

Classificação Orgânica		Receitas Ordinárias			Receitas Consignadas			Receitas Próprias			Total		
Código	Descrição	Dotação Final	Realização	%	Dotação Final	Realização	%	Dotação Final	Realização	%	Dotação Final	Realização	%
	NAMPULA												
50D000141	DIRECCAO PROVINCIAL DA EDUCACAO E DESENVOLVIMENTO HUMANO DE NAMPULA	1.123.434,11	1.123.434,11	100,00 %	--	--	--	0,00	0,00	--	1.123.434,11	1.123.434,11	100,00 %
52D000241	CENTRO REGIONAL DE CIENCIA E TECNOLOGIA - NORTE	9.531,56	9.531,56	100,00 %	--	--	--	--	--	--	9.531,56	9.531,56	100,00 %
52D000541	DIRECCAO PROVINCIAL DE CIENCIA E TECNOLOGIA, ENSINO SUPERIOR E TECNICO E PROFISSIONAL DE NAMPULA	11.559,12	11.559,12	100,00 %	--	--	--	409,75	409,75	100,00 %	11.968,87	11.968,87	100,00 %
52D000841	DELEGACAO DA UNIVERSIDADE PEDAGOGICA DE NAMPULA	167.826,39	167.826,39	100,00 %	--	--	--	0,00	0,00	--	167.826,39	167.826,39	100,00 %
54D000141	DIRECCAO PROVINCIAL DA JUVENTUDE E DESPORTOS DE NAMPULA	10.079,93	10.079,93	100,00 %	--	--	--	--	--	--	10.079,93	10.079,93	100,00 %
58D000141	DIRECCAO PROVINCIAL DA SAUDE DE NAMPULA	213.349,51	213.349,51	100,00 %	--	--	--	--	--	--	213.349,51	213.349,51	100,00 %
58D000741	HOSPITAL CENTRAL DE NAMPULA	278.803,43	278.803,43	100,00 %	--	--	--	--	--	--	278.803,43	278.803,43	100,00 %
58D000941	HOSPITAL DISTRITAL DE NACALA-PORTO	58.927,64	59.066,22	100,24 %	--	--	--	228,42	228,42	100,00 %	59.156,06	59.294,64	100,24 %
60D000141	DIRECCAO PROVINCIAL DOS COMBATENTES DE NAMPULA	11.744,00	11.744,00	100,00 %	--	--	--	--	--	--	11.744,00	11.744,00	100,00 %
62D000141	DIRECCAO PROVINCIAL DO GÉNERO, CRIANÇA E ACCAO SOCIAL DE NAMPULA	24.627,70	24.627,70	100,00 %	--	--	--	--	--	--	24.627,70	24.627,70	100,00 %
62D000241	DELEGAÇÃO PROVINCIAL DO INSTITUTO NACIONAL DE ACCAO SOCIAL DE NAMPULA	129.959,40	129.959,40	100,00 %	--	--	--	--	--	--	129.959,40	129.959,40	100,00 %
62D020141	DELEGAÇÃO DISTRITAL DO INSTITUTO NACIONAL DE ACCAO SOCIAL DE ANGOICHE	128.132,22	128.132,22	100,00 %	--	--	--	--	--	--	128.132,22	128.132,22	100,00 %
62D170141	DELEGAÇÃO DISTRITAL DO INSTITUTO NACIONAL DE ACCAO SOCIAL DE NACALA-PORTO	103.249,00	103.249,00	100,00 %	--	--	--	--	--	--	103.249,00	103.249,00	100,00 %
62D210141	DELEGAÇÃO DISTRITAL DO INSTITUTO NACIONAL DE ACCAO SOCIAL DE RIBAUE	61.383,66	61.383,66	100,00 %	--	--	--	--	--	--	61.383,66	61.383,66	100,00 %
65D000541	E.G.E - TRANSFERENCIAS AS FAMILIAS - PROVINCIA DE NAMPULA	113.785,70	113.785,70	100,00 %	--	--	--	--	--	--	113.785,70	113.785,70	100,00 %
65D000841	E.G.E - OUTRAS DESPESAS CORRENTES - PROVINCIA DE NAMPULA	65.030,58	64.780,58	99,62 %	--	--	--	--	--	--	65.030,58	64.780,58	99,62 %
Total		3.823.851,20	3.820.055,50	99,90 %	2.682,66	2.682,66	100,00 %	1.286,18	1.286,18	100,00 %	3.827.820,04	3.824.024,34	99,90 %

CONTA GERAL DO ESTADO DO ANO 2016

Resumo da Despesa de Funcionamento, Segundo as Classificações Orgânica e Fonte de Recursos, em Comparação com a Dotação Orçamental
Província de Zambézia

Posição: 31-12-2016

Classificação Orgânica		Receitas Ordinárias			Receitas Consignadas			Receitas Próprias			Total		
Código	Descrição	Dotação Final	Realização	%	Dotação Final	Realização	%	Dotação Final	Realização	%	Dotação Final	Realização	%
02E000341	GABINETE PROVINCIAL DE PREVENCAO E COMBATE A DROGA DA ZAMBEZIA	5.391,52	5.391,52	100,00 %	--	--	--	--	--	--	5.391,52	5.391,52	100,00 %
02E000441	DELEGAÇÃO PROVINCIAL DA COMUNICACAO SOCIAL DA ZAMBEZIA	13.087,61	13.087,61	100,00 %	--	--	--	--	--	--	13.087,61	13.087,61	100,00 %
03E000141	GABINETE DO GOVERNADOR DA ZAMBEZIA	35.570,25	35.570,25	100,00 %	--	--	--	--	--	--	35.570,25	35.570,25	100,00 %
05E000141	ASSEMBLEIA PROVINCIAL DA ZAMBEZIA	38.811,38	38.811,38	100,00 %	--	--	--	--	--	--	38.811,38	38.811,38	100,00 %
05E000241	DELEGAÇÃO PROVINCIAL DO SECRETARIADO GERAL DA ASSEMBLEIA DA REPUBLICA DA ZAMBEZIA	5.107,33	5.107,33	100,00 %	--	--	--	--	--	--	5.107,33	5.107,33	100,00 %
07E000141	TRIBUNAL PROVINCIAL DA ZAMBEZIA	64.476,75	64.476,75	100,00 %	--	--	--	--	--	--	64.476,75	64.476,75	100,00 %
07E000241	TRIBUNAL PROVINCIAL DO TRABALHO DA ZAMBEZIA	7.941,66	7.941,66	100,00 %	--	--	--	--	--	--	7.941,66	7.941,66	100,00 %
11E000141	TRIBUNAL ADMINISTRATIVO PROVINCIAL DA ZAMBEZIA	35.085,16	35.085,16	100,00 %	--	--	--	--	--	--	35.085,16	35.085,16	100,00 %
11E000341	TRIBUNAL FISCAL PROVINCIAL DA ZAMBEZIA	10.952,98	10.952,98	100,00 %	--	--	--	--	--	--	10.952,98	10.952,98	100,00 %
13E000141	PROCURADORIA PROVINCIAL DA ZAMBEZIA	80.696,42	80.696,42	100,00 %	--	--	--	--	--	--	80.696,42	80.696,42	100,00 %
15E000141	CENTRO PROVINCIAL DE RECRUTAMENTO E MOBILIZACAO DA ZAMBEZIA	4.543,51	4.543,51	100,00 %	--	--	--	700,00	700,00	100,00 %	5.243,51	5.243,51	100,00 %
17E000141	COMANDO PROVINCIAL DA PRM DA ZAMBEZIA	28.483,81	28.483,81	100,00 %	--	--	--	--	--	--	28.483,81	28.483,81	100,00 %
23E000141	DIRECCAO PROVINCIAL DA JUSTICA, ASSUNTOS CONSTITUCIONAIS E RELIGIOSOS DA ZAMBEZIA	39.782,57	39.782,57	100,00 %	--	--	--	--	--	--	39.782,57	39.782,57	100,00 %
23E000241	CADEIA PROVINCIAL DA ZAMBEZIA	75.341,79	75.341,79	100,00 %	--	--	--	--	--	--	75.341,79	75.341,79	100,00 %
23E000441	DELEGAÇÃO DO INSTITUTO DO PATROCINIO E ASSISTENCIA JURÍDICA DA ZAMBEZIA	9.559,17	9.559,17	100,00 %	--	--	--	--	--	--	9.559,17	9.559,17	100,00 %
25E000141	SECRETARIA PROVINCIAL DA ZAMBEZIA	32.378,64	32.378,64	100,00 %	--	--	--	--	--	--	32.378,64	32.378,64	100,00 %
25E000241	DELEGAÇÃO PROVINCIAL DO SECRETARIADO TECNICO DA ADMINISTRACAO ELEITORAL DA ZAMBEZIA	14.073,62	14.073,62	100,00 %	--	--	--	--	--	--	14.073,62	14.073,62	100,00 %
25E000341	DELEGAÇÃO DO INSTITUTO NACIONAL DE GESTAO DAS CALAMIDADES DA ZAMBEZIA	11.628,91	11.628,91	100,00 %	--	--	--	--	--	--	11.628,91	11.628,91	100,00 %
27E000141	DIRECCAO PROVINCIAL DA ECONOMIA E FINANÇAS DA ZAMBEZIA	79.414,14	79.414,14	100,00 %	--	--	--	--	--	--	79.414,14	79.414,14	100,00 %
27E001041	DELEGAÇÃO PROVINCIAL DA AUTORIDADE TRIBUTARIA DA ZAMBEZIA	14.903,12	14.903,12	100,00 %	--	--	--	--	--	--	14.903,12	14.903,12	100,00 %
27E003041	DELEGAÇÃO PROVINCIAL DO INSTITUTO NACIONAL DE ESTATISTICA DA ZAMBEZIA	8.371,49	8.371,49	100,00 %	--	--	--	--	--	--	8.371,49	8.371,49	100,00 %
27E003141	DELEGAÇÃO PROVINCIAL DO CENTRO DE PROMOCAO DE INVESTIMENTO DA ZAMBEZIA	0,00	0,00	--	--	--	--	--	--	--	0,00	0,00	--

CONTA GERAL DO ESTADO DO ANO 2016

Resumo da Despesa de Funcionamento, Segundo as Classificações Orgânica e Fonte de Recursos, em Comparação com a Dotação Orçamental
Província de Zambézia

Posição: 31-12-2016

Classificação Orgânica		Receitas Ordinárias			Receitas Consignadas			Receitas Próprias			Total		
Código	Descrição	Dotação Final	Realização	%	Dotação Final	Realização	%	Dotação Final	Realização	%	Dotação Final	Realização	%
31E000141	DIRECCAO PROVINCIAL DO TRABALHO, EMPREGO E SEGURANÇA SOCIAL DA ZAMBEZIA	8.558,61	8.558,61	100,00 %	--	--	--	--	--	--	8.558,61	8.558,61	100,00 %
31E000641	DELEGAÇÃO PROVINCIAL DO INEFP DA ZAMBEZIA	5.569,65	5.569,65	100,00 %	--	--	--	--	--	--	5.569,65	5.569,65	100,00 %
31E000841	CENTRO DE MEDIACAO E ARBITRAGEM LABORAL DA ZAMBEZIA	2.702,53	2.702,53	100,00 %	--	--	--	--	--	--	2.702,53	2.702,53	100,00 %
33E000141	DIRECCAO PROVINCIAL DA TERRA, AMBIENTE E DESENVOLVIMENTO RURAL DA ZAMBEZIA	32.020,61	32.011,82	99,97 %	--	--	--	--	--	--	32.020,61	32.011,82	99,97 %
35E000141	DIRECCAO PROVINCIAL DA AGRICULTURA E SEGURANÇA ALIMENTAR DA ZAMBEZIA	45.636,08	45.636,08	100,00 %	13.309,48	13.309,48	100,00 %	--	--	--	58.945,55	58.945,55	100,00 %
35E001241	DELEGAÇÃO PROVINCIAL DO CENTRO DE PROMOCÃO DA AGRICULTURA DA ZAMBEZIA	3.331,35	3.331,35	100,00 %	--	--	--	--	--	--	3.331,35	3.331,35	100,00 %
35E002041	DELEGAÇÃO DO INSTITUTO DE FOMENTO DE CAJU DA ZAMBEZIA	6.565,77	6.565,77	100,00 %	--	--	--	159,56	159,56	100,00 %	6.725,33	6.725,33	100,00 %
37E000141	DIRECCAO PROVINCIAL DO MAR, AGUAS INTERIORES E PESCAS DA ZAMBEZIA	13.429,68	13.429,68	100,00 %	--	--	--	--	--	--	13.429,68	13.429,68	100,00 %
37E000241	DELEGAÇÃO PROVINCIAL DO INSTITUTO DE DESENVOLVIMENTO DE PESCA PEQUENA ESCALA DA ZAMBEZIA	10.460,61	10.460,61	100,00 %	--	--	--	--	--	--	10.460,61	10.460,61	100,00 %
37E000341	DELEGAÇÃO DO INSTITUTO NACIONAL DE DESENVOLVIMENTO DA AQUACULTURA DA ZAMBEZIA	2.890,70	2.890,70	100,00 %	--	--	--	--	--	--	2.890,70	2.890,70	100,00 %
37E000441	DELEGAÇÃO DO INSTITUTO NACIONAL DE INSPECCAO DO PESCADO DA ZAMBEZIA	5.825,95	5.825,95	100,00 %	--	--	--	--	--	--	5.825,95	5.825,95	100,00 %
37E000541	DELEGAÇÃO PROVINCIAL DO INSTITUTO NACIONAL DE INVESTIGACAO PESQUEIRA EM ZAMBEZIA	5.749,78	5.749,78	100,00 %	--	--	--	--	--	--	5.749,78	5.749,78	100,00 %
37E000641	DELEGAÇÃO PROVINCIAL DA ADMINISTRACAO NACIONAL DE PESCAS DA ZAMBEZIA	2.890,59	2.890,59	100,00 %	--	--	--	--	--	--	2.890,59	2.890,59	100,00 %
39E000141	DIRECCAO PROVINCIAL DOS RECURSOS MINERAIS E ENERGIA DA ZAMBEZIA	9.791,44	9.791,44	100,00 %	--	--	--	--	--	--	9.791,44	9.791,44	100,00 %
41E000141	DIRECCAO PROVINCIAL DA INDUSTRIA E COMERCIO DA ZAMBEZIA	13.064,42	13.064,42	100,00 %	0,00	0,00	--	--	--	--	13.064,42	13.064,42	100,00 %
41E000241	BALCAO DE ATENDIMENTO UNICO DA ZAMBEZIA	4.823,44	4.823,44	100,00 %	297,73	297,73	100,00 %	--	--	--	5.121,18	5.121,18	100,00 %
41E000341	DELEGAÇÃO PROVINCIAL DA INSPECCAO NACIONAL DE ACTIVIDADES ECONOMICAS DA ZAMBEZIA	1.212,03	1.212,03	100,00 %	--	--	--	--	--	--	1.212,03	1.212,03	100,00 %
43E000141	DIRECCAO PROVINCIAL DA CULTURA E TURISMO DA ZAMBEZIA	22.958,88	22.958,88	100,00 %	--	--	--	--	--	--	22.958,88	22.958,88	100,00 %
45E000141	DIRECCAO PROVINCIAL DOS TRANSPORTES E COMUNICACOES DA ZAMBEZIA	8.058,46	8.058,46	100,00 %	--	--	--	--	--	--	8.058,46	8.058,46	100,00 %
45E000541	DELEGAÇÃO PROVINCIAL DE	8.088,28	8.088,28	100,00 %	--	--	--	--	--	--	8.088,28	8.088,28	100,00 %

CONTA GERAL DO ESTADO DO ANO 2016

Resumo da Despesa de Funcionamento, Segundo as Classificações Orgânica e Fonte de Recursos, em Comparação com a Dotação Orçamental
Província de Zambézia

Posição: 31-12-2016

Classificação Orgânica		Receitas Ordinárias			Receitas Consignadas			Receitas Próprias			Total		
Código	Descrição	Dotação Final	Realização	%	Dotação Final	Realização	%	Dotação Final	Realização	%	Dotação Final	Realização	%
	ADMINISTRACAO MARITIMA DA ZAMBEZIA												
45E001041	DELEGAÇÃO PROVINCIAL DO INSTITUTO NACIONAL DE METEOROLOGIA DA ZAMBEZIA	7.185,39	7.185,39	100,00 %	--	--	--	--	--	--	7.185,39	7.185,39	100,00 %
45E001141	DELEGAÇÃO PROVINCIAL DO INSTITUTO NACIONAL DE VIACAO DA ZAMBEZIA	5.468,97	5.468,97	100,00 %	--	--	--	--	--	--	5.468,97	5.468,97	100,00 %
47E000141	DIRECCAO PROVINCIAL DAS OBRAS PUBLICAS, HABITACAO E RECURSOS HÍDRICOS DA ZAMBEZIA	16.550,38	16.550,38	100,00 %	--	--	--	1.920,77	1.919,77	99,95 %	18.471,15	18.470,15	100,00 %
47E000841	DELEGAÇÃO DA ADMINISTRACAO DO PARQUE IMOBILIARIO DO ESTADO DA ZAMBEZIA	2.203,17	2.203,17	100,00 %	--	--	--	--	--	--	2.203,17	2.203,17	100,00 %
50E000141	DIRECCAO PROVINCIAL DA EDUCACAO E DESENVOLVIMENTO HUMANO DA ZAMBEZIA	628.879,26	628.879,26	100,00 %	--	--	--	1.800,78	1.800,78	100,00 %	630.680,04	630.680,04	100,00 %
52E000541	DIRECCAO PROVINCIAL DE CIENCIA E TECNOLOGIA, ENSINO SUPERIOR E TECNICO E PROFISSIONAL DE QUELIMANE	8.391,83	8.391,83	100,00 %	--	--	--	--	--	--	8.391,83	8.391,83	100,00 %
52E000741	DELEGACAO DA UNIVERSIDADE PEDAGOGICA DE QUELIMANE	145.100,92	135.178,48	93,16 %	--	--	--	0,00	0,00	--	145.100,92	135.178,48	93,16 %
54E000141	DIRECCAO PROVINCIAL DA JUVENTUDE E DESPORTOS DA ZAMBEZIA - UGB	7.748,83	7.748,83	100,00 %	--	--	--	--	--	--	7.748,83	7.748,83	100,00 %
58E000141	DIRECCAO PROVINCIAL DA SAUDE DA ZAMBEZIA	228.166,98	227.896,98	99,88 %	--	--	--	2.172,88	2.172,88	100,00 %	230.339,87	230.069,87	99,88 %
58E000241	HOSPITAL PROVINCIAL DE QUELIMANE	204.417,47	204.417,47	100,00 %	--	--	--	187,49	187,49	100,00 %	204.604,96	204.604,96	100,00 %
60E000141	DIRECCAO PROVINCIAL DOS COMBATENTES DA ZAMBEZIA	10.758,02	10.758,02	100,00 %	--	--	--	--	--	--	10.758,02	10.758,02	100,00 %
62E000141	DIRECCAO PROVINCIAL DO GÉNERO, CRIANÇA E ACCAO SOCIAL DA ZAMBEZIA	12.572,18	12.572,18	100,00 %	--	--	--	--	--	--	12.572,18	12.572,18	100,00 %
62E000241	DELEGAÇÃO PROVINCIAL DO INSTITUTO NACIONAL DE ACCAO SOCIAL DA ZAMBEZIA	116.209,86	116.209,86	100,00 %	--	--	--	--	--	--	116.209,86	116.209,86	100,00 %
62E050141	DELEGAÇÃO DISTRITAL DO INSTITUTO NACIONAL DE ACCAO SOCIAL DE GURUE	75.986,10	75.986,10	100,00 %	--	--	--	--	--	--	75.986,10	75.986,10	100,00 %
62E110141	DELEGAÇÃO DISTRITAL DO INSTITUTO NACIONAL DE ACCAO SOCIAL DE MOCUBA	135.262,49	135.262,49	100,00 %	--	--	--	--	--	--	135.262,49	135.262,49	100,00 %
65E000541	E.G.E - TRANSFERENCIAS AS FAMILIAS - PROVINCIA DA ZAMBEZIA	81.470,88	81.470,88	100,00 %	--	--	--	--	--	--	81.470,88	81.470,88	100,00 %
65E000841	E.G.E - OUTRAS DESPESAS CORRENTES - PROVINCIA DA ZAMBEZIA	34.754,00	34.754,00	100,00 %	--	--	--	--	--	--	34.754,00	34.754,00	100,00 %
Total		2.550.357,43	2.540.156,20	99,60 %	13.607,21	13.607,21	100,00 %	6.941,49	6.940,49	99,99 %	2.570.906,13	2.560.703,90	99,60 %

CONTA GERAL DO ESTADO DO ANO 2016

Resumo da Despesa de Funcionamento, Segundo as Classificações Orgânica e Fonte de Recursos, em Comparação com a Dotação Orçamental
Província de Tete

Posição: 31-12-2016

Classificação Orgânica		Receitas Ordinárias			Receitas Consignadas			Receitas Próprias			Total		
Código	Descrição	Dotação Final	Realização	%	Dotação Final	Realização	%	Dotação Final	Realização	%	Dotação Final	Realização	%
02F000341	GABINETE PROVINCIAL DE PREVENCAO E COMBATE A DROGA DE TETE	5.104,67	5.104,67	100,00 %	--	--	--	--	--	--	5.104,67	5.104,67	100,00 %
02F000441	DELEGAÇÃO PROVINCIAL DA COMUNICACCAO SOCIAL DE TETE	7.576,58	7.576,58	100,00 %	--	--	--	--	--	--	7.576,58	7.576,58	100,00 %
03F000141	GABINETE DO GOVERNADOR DE TETE	36.301,87	36.301,87	100,00 %	--	--	--	--	--	--	36.301,87	36.301,87	100,00 %
05F000141	ASSEMBLEIA PROVINCIAL DE TETE	36.178,11	36.178,11	100,00 %	--	--	--	--	--	--	36.178,11	36.178,11	100,00 %
05F000241	DELEGAÇÃO PROVINCIAL DO SECRETARIADO GERAL DA ASSEMBLEIA DA REPUBLICA DE TETE - UGB	5.053,90	5.053,90	100,00 %	--	--	--	--	--	--	5.053,90	5.053,90	100,00 %
07F000141	TRIBUNAL PROVINCIAL DE TETE	75.835,00	75.835,00	100,00 %	--	--	--	--	--	--	75.835,00	75.835,00	100,00 %
11F000341	TRIBUNAL FISCAL DA PROVINCIA DE TETE	13.317,00	13.317,00	100,00 %	--	--	--	--	--	--	13.317,00	13.317,00	100,00 %
11F000441	TRIBUNAL ADMINISTRATIVO PROVINCIAL DE TETE	29.774,83	29.774,83	100,00 %	--	--	--	0,00	0,00	--	29.774,83	29.774,83	100,00 %
13F000141	PROCURADORIA PROVINCIAL DE TETE	70.687,63	70.687,63	100,00 %	--	--	--	--	--	--	70.687,63	70.687,63	100,00 %
15F000141	CENTRO PROVINCIAL DE RECRUTAMENTO E MOBILIZACAO DE TETE	6.239,47	6.239,47	100,00 %	--	--	--	--	--	--	6.239,47	6.239,47	100,00 %
17F000141	COMANDO PROVINCIAL DA PRM DE TETE	31.854,79	31.854,79	100,00 %	--	--	--	--	--	--	31.854,79	31.854,79	100,00 %
21F000141	DELEGAÇÃO PROVINCIAL DO INSTITUTO DE APOIO AOS REFUGIADOS DE TETE	60.388,00	60.388,00	100,00 %	--	--	--	--	--	--	60.388,00	60.388,00	100,00 %
23F000141	DIRECCAO PROVINCIAL DA JUSTICA, ASSUNTOS CONSTITUCIONAIS E RELIGIOSOS DE TETE	34.609,41	34.609,41	100,00 %	--	--	--	--	--	--	34.609,41	34.609,41	100,00 %
23F000241	CADEIA PROVINCIAL DE TETE	67.674,75	67.674,75	100,00 %	--	--	--	--	--	--	67.674,75	67.674,75	100,00 %
23F000441	DELEGAÇÃO DO INSTITUTO DO PATROCÍNIO E ASSISTENCIA JURÍDICA DE TETE	9.236,36	9.236,36	100,00 %	--	--	--	--	--	--	9.236,36	9.236,36	100,00 %
25F000141	SECRETARIA PROVINCIAL DE TETE	28.436,45	28.436,45	100,00 %	--	--	--	--	--	--	28.436,45	28.436,45	100,00 %
25F000241	DELEGAÇÃO PROVINCIAL DO SECRETARIADO TECNICO DA ADMINISTRACAO ELEITORAL DE TETE	15.158,51	15.158,51	100,00 %	--	--	--	--	--	--	15.158,51	15.158,51	100,00 %
25F000341	DELEGAÇÃO DO INSTITUTO NACIONAL DE GESTAO DAS CALAMIDADES DE TETE	142.659,22	142.659,22	100,00 %	--	--	--	--	--	--	142.659,22	142.659,22	100,00 %
27F000141	DIRECCAO PROVINCIAL DA ECONOMIA E FINANÇAS DE TETE	46.876,57	46.876,57	100,00 %	--	--	--	--	--	--	46.876,57	46.876,57	100,00 %
27F001041	DELEGAÇÃO PROVINCIAL DA AUTORIDADE TRIBUTARIA DE TETE	22.798,77	22.798,77	100,00 %	--	--	--	--	--	--	22.798,77	22.798,77	100,00 %
27F003041	DELEGAÇÃO PROVINCIAL DO INSTITUTO NACIONAL DE ESTATISTICA DE TETE	15.933,75	15.933,75	100,00 %	--	--	--	--	--	--	15.933,75	15.933,75	100,00 %
27F003141	DELEGAÇÃO PROVINCIAL DO CENTRO DE PROMOCAO DE INVESTIMENTO DE TETE	0,00	0,00	--	--	--	--	--	--	--	0,00	0,00	--
31F000141	DIRECCAO PROVINCIAL DO TRABALHO, EMPREGO E SEGURANÇA SOCIAL DE	6.205,51	6.205,51	100,00 %	--	--	--	--	--	--	6.205,51	6.205,51	100,00 %

CONTA GERAL DO ESTADO DO ANO 2016

Resumo da Despesa de Funcionamento, Segundo as Classificações Orgânica e Fonte de Recursos, em Comparação com a Dotação Orçamental
Província de Tete

Posição: 31-12-2016

Classificação Orgânica		Receitas Ordinárias			Receitas Consignadas			Receitas Próprias			Total		
Código	Descrição	Dotação Final	Realização	%	Dotação Final	Realização	%	Dotação Final	Realização	%	Dotação Final	Realização	%
31F000641	DELEGAÇÃO PROVINCIAL DO INEFP DE TETE	6.904,14	6.904,14	100,00 %	--	--	--	--	--	--	6.904,14	6.904,14	100,00 %
31F000841	CENTRO DE MEDIAÇÃO E ARBITRAGEM LABORAL DE TETE	3.689,73	3.689,71	100,00 %	--	--	--	--	--	--	3.689,73	3.689,71	100,00 %
33F000141	DIRECÇÃO PROVINCIAL DA TERRA, AMBIENTE E DESENVOLVIMENTO RURAL DE TETE	18.825,04	18.660,48	99,13 %	210,19	210,19	100,00 %	--	--	--	19.035,23	18.870,67	99,13 %
35F000141	DIRECÇÃO PROVINCIAL DA AGRICULTURA E SEGURANÇA ALIMENTAR DE TETE	45.742,74	45.742,74	100,00 %	1.400,00	0,00	0,00 %	43,32	43,32	100,00 %	47.186,06	45.786,06	100,00 %
37F000141	DIRECÇÃO PROVINCIAL DO MAR, ÁGUAS INTERIORES E PISCAS DE TETE	9.209,24	9.124,25	99,08 %	336,84	243,34	72,24 %	--	--	--	9.546,08	9.367,59	99,08 %
37F000241	DELEGAÇÃO PROVINCIAL DO INSTITUTO NACIONAL DE DESENVOLVIMENTO DA PESCA DE PEQUENA ESCALA DE TETE	2.235,09	2.235,09	100,00 %	--	--	--	--	--	--	2.235,09	2.235,09	100,00 %
37F000341	DELEGAÇÃO DO INSTITUTO NACIONAL DE DESENVOLVIMENTO DA AQUACULTURA DE TETE	2.560,27	2.560,27	100,00 %	--	--	--	--	--	--	2.560,27	2.560,27	100,00 %
37F000441	DELEGAÇÃO DO INSTITUTO NACIONAL DE INSPEÇÃO DO PESCADO DE TETE	3.617,63	3.617,63	100,00 %	--	--	--	--	--	--	3.617,63	3.617,63	100,00 %
37F000541	DELEGAÇÃO PROVINCIAL DO INSTITUTO NACIONAL DE INVESTIGAÇÃO PESQUEIRA EM TETE	5.104,07	5.104,07	100,00 %	--	--	--	--	--	--	5.104,07	5.104,07	100,00 %
37F000741	DELEGAÇÃO PROVINCIAL DA ADMINISTRAÇÃO NACIONAL DE PISCAS DE TETE	2.309,43	2.308,75	99,97 %	224,96	0,00	0,00 %	--	--	--	2.534,39	2.308,75	99,97 %
39F000141	DIRECÇÃO PROVINCIAL DOS RECURSOS MINERAIS E ENERGIA DE TETE	9.728,23	9.728,23	100,00 %	--	--	--	--	--	--	9.728,23	9.728,23	100,00 %
41F000141	DIRECÇÃO PROVINCIAL DA INDÚSTRIA E COMÉRCIO DE TETE	7.593,18	7.593,18	100,00 %	--	--	--	--	--	--	7.593,18	7.593,18	100,00 %
41F000241	BALÇAO DE ATENDIMENTO ÚNICO DE	5.623,10	5.623,10	100,00 %	779,44	779,44	100,00 %	--	--	--	6.402,55	6.402,55	100,00 %
41F000341	DELEGAÇÃO PROVINCIAL DA INSPEÇÃO NACIONAL DE ACTIVIDADES ECONÓMICAS DE TETE	4.016,55	4.016,55	100,00 %	0,00	0,00	--	--	--	--	4.016,55	4.016,55	100,00 %
43F000141	DIRECÇÃO PROVINCIAL DA CULTURA E TURISMO DE TETE	21.030,81	21.030,81	100,00 %	0,00	0,00	--	--	--	--	21.030,81	21.030,81	100,00 %
43F000241	DELEGAÇÃO DO INSTITUTO DE INVESTIGAÇÃO SOCIO-CULTURAL DE TETE - ARPAC	6.256,18	6.256,18	100,00 %	--	--	--	--	--	--	6.256,18	6.256,18	100,00 %
45F000141	DIRECÇÃO PROVINCIAL DOS TRANSPORTES E COMUNICAÇÕES DE	6.846,98	6.846,98	100,00 %	0,00	0,00	--	--	--	--	6.846,98	6.846,98	100,00 %
45F000641	DELEGAÇÃO PROVINCIAL DE ADMINISTRAÇÃO MARÍTIMA DE TETE	2.227,85	2.227,85	100,00 %	0,00	0,00	--	--	--	--	2.227,85	2.227,85	100,00 %
45F001041	DELEGAÇÃO PROVINCIAL DO INSTITUTO NACIONAL DE METEOROLOGIA DE TETE	3.727,09	3.727,09	100,00 %	--	--	--	--	--	--	3.727,09	3.727,09	100,00 %
45F001141	DELEGAÇÃO PROVINCIAL DO INSTITUTO NACIONAL DE VIACAO DE TETE	2.596,76	2.596,76	100,00 %	--	--	--	--	--	--	2.596,76	2.596,76	100,00 %

CONTA GERAL DO ESTADO DO ANO 2016

Resumo da Despesa de Funcionamento, Segundo as Classificações Orgânica e Fonte de Recursos, em Comparação com a Dotação Orçamental
Província de Tete

Posição: 31-12-2016

Classificação Orgânica		Receitas Ordinárias			Receitas Consignadas			Receitas Próprias			Total		
Código	Descrição	Dotação Final	Realização	%	Dotação Final	Realização	%	Dotação Final	Realização	%	Dotação Final	Realização	%
47F000141	DIRECCAO PROVINCIAL DAS OBRAS PUBLICAS, HABITACAO E RECURSOS HÍDRICOSDE TETE	12.882,02	12.882,02	100,00 %	--	--	--	510,98	510,98	100,00 %	13.392,99	13.392,99	100,00 %
47F000741	ADMINISTRACAO REGIONAL DAS AGUAS DO ZAMBEZE	8.673,82	8.673,82	100,00 %	--	--	--	--	--	--	8.673,82	8.673,82	100,00 %
47F000841	DELEGAÇÃO DA ADMINISTRACAO DO PARQUE IMOBILIARIO DO ESTADO DE	1.289,39	1.289,39	100,00 %	--	--	--	--	--	--	1.289,39	1.289,39	100,00 %
50F000141	DIRECCAO PROVINCIAL DA EDUCACAO E DESENVOLVIMENTO HUMANO DE TETE	227.633,23	227.633,23	100,00 %	--	--	--	4.399,16	4.399,16	100,00 %	232.032,40	232.032,40	100,00 %
52F000241	CENTRO REGIONAL DE CIENCIA E TECNOLOGIA - CENTRO - UGB	12.066,92	12.066,92	100,00 %	--	--	--	--	--	--	12.066,92	12.066,92	100,00 %
52F000541	DIRECCAO PROVINCIAL DE CIENCIA E TECNOLOGIA, ENSINO SUPERIOR E TECNICO E PROFISSIONAL DE TETE	9.098,94	9.098,94	100,00 %	--	--	--	--	--	--	9.098,94	9.098,94	100,00 %
52F000641	DELEGACAO DA UNIVERSIDADE PEDAGOGICA DE TETE	46.609,70	46.609,70	100,00 %	--	--	--	--	--	--	46.609,70	46.609,70	100,00 %
52F000841	INSTITUTO SUPERIOR POLITECNICO DE TETE	57.738,91	57.738,91	100,00 %	--	--	--	4.500,00	0,00	0,00 %	62.238,91	57.738,91	100,00 %
54F000141	DIRECCAO PROVINCIAL DA JUVENTUDE E DESPORTOS DE TETE	10.227,27	10.227,27	100,00 %	--	--	--	--	--	--	10.227,27	10.227,27	100,00 %
58F000141	DIRECCAO PROVINCIAL DA SAUDE DE	70.294,08	70.294,08	100,00 %	--	--	--	0,00	0,00	--	70.294,08	70.294,08	100,00 %
58F000241	HOSPITAL PROVINCIAL DE TETE	108.793,61	108.793,61	100,00 %	--	--	--	--	--	--	108.793,61	108.793,61	100,00 %
60F000141	DIRECCAO PROVINCIAL DOS COMBATENTES DE TETE	21.840,61	21.840,61	100,00 %	--	--	--	--	--	--	21.840,61	21.840,61	100,00 %
62F000141	DIRECCAO PROVINCIAL DO GÉNERO, CRIANÇA E ACCAO SOCIAL DE TETE	29.713,47	29.713,47	100,00 %	--	--	--	--	--	--	29.713,47	29.713,47	100,00 %
62F000241	DELEGAÇÃO PROVINCIAL DO INSTITUTO NACIONAL DE ACCAO SOCIAL DE TETE	113.701,89	113.701,89	100,00 %	--	--	--	--	--	--	113.701,89	113.701,89	100,00 %
62F090141	DELEGAÇÃO DISTRITAL DO INSTITUTO NACIONAL DE ACCAO SOCIAL DE	59.637,65	59.637,65	100,00 %	--	--	--	--	--	--	59.637,65	59.637,65	100,00 %
62F100141	DELEGAÇÃO DISTRITAL DO INSTITUTO NACIONAL DE ACCAO SOCIAL DE MOATIZE	99.203,41	99.203,41	100,00 %	--	--	--	--	--	--	99.203,41	99.203,41	100,00 %
65F000541	E.G.E - TRANSFERENCIAS AS FAMILIAS - PROVINCIA DE TETE	124.332,44	124.332,44	100,00 %	--	--	--	--	--	--	124.332,44	124.332,44	100,00 %
65F000841	E.G.E - OUTRAS DESPESAS CORRENTES - PROVINCIA DE TETE	28.359,77	28.359,77	100,00 %	--	--	--	--	--	--	28.359,77	28.359,77	100,00 %
Total		1.979.842,42	1.979.592,17	99,99 %	2.951,43	1.232,97	41,78 %	9.453,46	4.953,46	52,40 %	1.992.247,31	1.985.778,61	99,68 %

CONTA GERAL DO ESTADO DO ANO 2016

Resumo da Despesa de Funcionamento, Segundo as Classificações Orgânica e Fonte de Recursos, em Comparação com a Dotação Orçamental
Província de Manica

Posição: 31-12-2016

Classificação Orgânica		Receitas Ordinárias			Receitas Consignadas			Receitas Próprias			Total		
Código	Descrição	Dotação Final	Realização	%	Dotação Final	Realização	%	Dotação Final	Realização	%	Dotação Final	Realização	%
02G000341	GABINETE PROVINCIAL DE PREVENCAO E COMBATE A DROGA DE MANICA	6.184,48	6.184,48	100,00 %	--	--	--	--	--	--	6.184,48	6.184,48	100,00 %
02G000441	DELEGAÇÃO PROVINCIAL DA COMUNICACAO SOCIAL DE MANICA	7.771,31	7.771,31	100,00 %	--	--	--	--	--	--	7.771,31	7.771,31	100,00 %
03G000141	GABINETE DO GOVERNADOR DE MANICA	21.485,01	21.485,01	100,00 %	--	--	--	--	--	--	21.485,01	21.485,01	100,00 %
05G000141	ASSEMBLEIA PROVINCIAL DE MANICA	27.697,34	27.697,34	100,00 %	--	--	--	--	--	--	27.697,34	27.697,34	100,00 %
05G000241	DELEGAÇÃO PROVINCIAL DO SECRETARIADO GERAL DA ASSEMBLEIA DA REPUBLICA DE MANICA	7.317,49	7.317,49	100,00 %	--	--	--	--	--	--	7.317,49	7.317,49	100,00 %
07G000141	TRIBUNAL PROVINCIAL DE MANICA	63.598,86	63.598,86	100,00 %	--	--	--	--	--	--	63.598,86	63.598,86	100,00 %
13G000141	PROCURADORIA PROVINCIAL DE MANICA	52.993,32	52.993,32	100,00 %	--	--	--	--	--	--	52.993,32	52.993,32	100,00 %
15G000141	CENTRO PROVINCIAL DE RECRUTAMENTO E MOBILIZACAO DE MANICA	6.037,33	6.037,33	100,00 %	--	--	--	0,00	0,00	--	6.037,33	6.037,33	100,00 %
17G000141	COMANDO PROVINCIAL DA PRM DE MANICA	23.696,09	23.696,09	100,00 %	--	--	--	--	--	--	23.696,09	23.696,09	100,00 %
23G000141	DIRECCAO PROVINCIAL DA JUSTICA, ASSUNTOS CONSTITUCIONAIS E RELIGIOSOS DE MANICA	26.269,09	26.269,09	100,00 %	--	--	--	--	--	--	26.269,09	26.269,09	100,00 %
23G000441	DELEGAÇÃO DO INSTITUTO DO PATROCINIO E ASSISTENCIA JURÍDICA DE MANICA	5.905,28	5.905,28	100,00 %	--	--	--	--	--	--	5.905,28	5.905,28	100,00 %
23G000941	PENITENCIARIA AGRICOLA DE CHIMOIO (MANICA)	76.061,82	76.061,82	100,00 %	--	--	--	--	--	--	76.061,82	76.061,82	100,00 %
25G000141	SECRETARIA PROVINCIAL DE MANICA	40.747,01	40.747,01	100,00 %	--	--	--	--	--	--	40.747,01	40.747,01	100,00 %
25G000241	DELEGAÇÃO PROVINCIAL DO SECRETARIADO TECNICO DA ADMINISTRACAO ELEITORAL DE MANICA	30.880,42	30.880,42	100,00 %	--	--	--	--	--	--	30.880,42	30.880,42	100,00 %
25G000341	DELEGAÇÃO DO INSTITUTO NACIONAL DE GESTAO DAS CALAMIDADES DE MANICA	12.177,09	12.177,09	100,00 %	--	--	--	--	--	--	12.177,09	12.177,09	100,00 %
27G000141	DIRECCAO PROVINCIAL DA ECONOMIA E FINANÇAS DE MANICA	49.418,94	49.418,94	100,00 %	--	--	--	--	--	--	49.418,94	49.418,94	100,00 %
27G001041	DELEGAÇÃO PROVINCIAL DA AUTORIDADE TRIBUTARIA DE MANICA	13.188,26	13.188,26	100,00 %	--	--	--	--	--	--	13.188,26	13.188,26	100,00 %
27G003041	DELEGAÇÃO PROVINCIAL DO INSTITUTO NACIONAL DE ESTATISTICA DE MANICA	8.972,84	8.972,84	100,00 %	--	--	--	--	--	--	8.972,84	8.972,84	100,00 %
27G003141	DELEGAÇÃO PROVINCIAL DO CENTRO DE PROMOCÃO DE INVESTIMENTO DE	0,00	0,00	--	--	--	--	--	--	--	0,00	0,00	--
31G000141	DIRECCAO PROVINCIAL DO TRABALHO, EMPREGO E SEGURANÇA SOCIAL DE MANICA	6.578,20	6.578,20	100,00 %	--	--	--	--	--	--	6.578,20	6.578,20	100,00 %
31G000641	DELEGAÇÃO PROVINCIAL DO INEFP DE MANICA	8.365,49	8.365,49	100,00 %	--	--	--	--	--	--	8.365,49	8.365,49	100,00 %
31G000841	CENTRO DE MEDIACAO E ARBITRAGEM LABORAL DE MANICA	2.299,28	2.299,28	100,00 %	--	--	--	--	--	--	2.299,28	2.299,28	100,00 %

CONTA GERAL DO ESTADO DO ANO 2016

Resumo da Despesa de Funcionamento, Segundo as Classificações Orgânica e Fonte de Recursos, em Comparação com a Dotação Orçamental
Província de Manica

Posição: 31-12-2016

Classificação Orgânica		Receitas Ordinárias			Receitas Consignadas			Receitas Próprias			Total		
Código	Descrição	Dotação Final	Realização	%	Dotação Final	Realização	%	Dotação Final	Realização	%	Dotação Final	Realização	%
33G000141	DIRECCAO PROVINCIAL DA TERRA, AMBIENTE E DESENVOLVIMENTO RURAL DE MANICA	9.669,55	9.669,55	100,00 %	--	--	--	--	--	--	9.669,55	9.669,55	100,00 %
33G000341	CENTRO DE DESENVOLVIMENTO SUSTENTAVEL RECURSOS NATURAIS EM MANICA	8.858,94	8.858,94	100,00 %	--	--	--	--	--	--	8.858,94	8.858,94	100,00 %
35G000141	DIRECCAO PROVINCIAL DA AGRICULTURA E SEGURANCA ALIMENTAR DE MANICA	93.190,12	93.190,12	100,00 %	989,05	689,05	69,67 %	0,00	0,00	--	94.179,16	93.879,16	100,00 %
35G001541	DELEGAÇÃO PROVINCIAL DO CENTRO DE PROMOÇÃO DA AGRICULTURA DE MANICA	2.900,65	2.900,65	100,00 %	--	--	--	--	--	--	2.900,65	2.900,65	100,00 %
35G002041	DELEGAÇÃO DO INSTITUTO DE FOMENTO DE CAJU DE MANICA	6.042,42	6.042,42	100,00 %	--	--	--	0,00	0,00	--	6.042,42	6.042,42	100,00 %
35G002141	CENTRO REGIONAL DA ZONA CENTRO DO IIAM DE MANICA	5.634,02	5.634,02	100,00 %	--	--	--	--	--	--	5.634,02	5.634,02	100,00 %
37G000141	DIRECCAO PROVINCIAL DO MAR, AGUAS INTERIORES E PESCAS DE MANICA	6.408,83	6.408,83	100,00 %	--	--	--	--	--	--	6.408,83	6.408,83	100,00 %
37G000241	DELEGAÇÃO PROVINCIAL DO INSTITUTO NACIONAL DE DESENVOLVIMENTO DA PESACA DE PEQUENA ESCALA DE MANICA	4.100,64	4.100,64	100,00 %	--	--	--	--	--	--	4.100,64	4.100,64	100,00 %
37G000341	DELEGAÇÃO DO INSTITUTO NACIONAL DE DESENVOLVIMENTO DA AQUACULTURA DE MANICA	4.167,83	4.167,83	100,00 %	--	--	--	--	--	--	4.167,83	4.167,83	100,00 %
37G005241	DELEGAÇÃO PROVINCIAL DA ADMINISTRACAO NACIONAL DE PESCAS DE MANICA	1.969,97	1.969,97	100,00 %	--	--	--	--	--	--	1.969,97	1.969,97	100,00 %
39G000141	DIRECCAO PROVINCIAL DOS RECURSOS MINERAIS E ENERGIA DE MANICA	10.923,20	10.923,20	100,00 %	--	--	--	--	--	--	10.923,20	10.923,20	100,00 %
41G000141	DIRECCAO PROVINCIAL DA INDUSTRIA E COMERCIO DE MANICA	13.930,51	13.930,51	100,00 %	--	--	--	--	--	--	13.930,51	13.930,51	100,00 %
41G000241	BALCAO DE ATENDIMENTO UNICO DE MANICA	6.144,54	6.144,54	100,00 %	0,00	0,00	--	--	--	--	6.144,54	6.144,54	100,00 %
41G000341	DELEGAÇÃO PROVINCIAL DA INSPECCAO NACIONAL DE ACTIVIDADES ECONOMICAS DE MANICA	30,00	0,00	0,00 %	--	--	--	--	--	--	30,00	0,00	0,00 %
43G000141	DIRECCAO PROVINCIAL DA CULTURA E TURISMO DE MANICA	27.523,81	27.523,81	100,00 %	56,85	56,85	100,00 %	--	--	--	27.580,66	27.580,66	100,00 %
43G000241	DELEGAÇÃO DO INSTITUTO DE INVESTIGACAO SOCIO-CULTURAL DE MANICA - ARPAC	4.711,72	4.711,72	100,00 %	--	--	--	--	--	--	4.711,72	4.711,72	100,00 %
45G000141	DIRECCAO PROVINCIAL DOS TRANSPORTES E COMUNICACOES DE MANICA	6.777,03	6.777,03	100,00 %	35,92	35,92	100,00 %	--	--	--	6.812,95	6.812,95	100,00 %
45G001041	DELEGAÇÃO PROVINCIAL DO INSTITUTO NACIONAL DE METEOROLOGIA DE MANICA	4.253,73	4.253,73	100,00 %	--	--	--	--	--	--	4.253,73	4.253,73	100,00 %
45G001141	DELEGAÇÃO PROVINCIAL DO INSTITUTO NACIONAL DE VIACAO DE MANICA	3.842,70	3.842,70	100,00 %	--	--	--	--	--	--	3.842,70	3.842,70	100,00 %
47G000141	DIRECCAO PROVINCIAL DAS OBRAS PUBLICAS, HABITACAO E RECURSOS	12.307,15	12.144,03	98,67 %	--	--	--	219,56	219,51	99,98 %	12.526,71	12.363,53	98,67 %

CONTA GERAL DO ESTADO DO ANO 2016

Resumo da Despesa de Funcionamento, Segundo as Classificações Orgânica e Fonte de Recursos, em Comparação com a Dotação Orçamental
Província de Manica

Posição: 31-12-2016

Classificação Orgânica		Receitas Ordinárias			Receitas Consignadas			Receitas Próprias			Total		
Código	Descrição	Dotação Final	Realização	%	Dotação Final	Realização	%	Dotação Final	Realização	%	Dotação Final	Realização	%
	HÍDRICOSDE MANICA												
47G000841	DELEGAÇÃO DA ADMINISTRACAO DO PARQUE IMOBILIARIO DO ESTADO DE MANICA	1.488,43	1.488,43	100,00 %	--	--	--	--	--	--	1.488,43	1.488,43	100,00 %
50G000141	DIRECCAO PROVINCIAL DA EDUCACAO E DESENVOLVIMENTO HUMANO DE MANICA	591.459,19	591.459,19	100,00 %	--	--	--	419,47	419,47	100,00 %	591.878,66	591.878,66	100,00 %
52G000541	DIRECCAO PROVINCIAL DE CIENCIA E TECNOLOGIA, ENSINO SUPERIOR E TECNICO E PROFISSIONAL DE MANICA	12.523,61	12.523,61	100,00 %	--	--	--	--	--	--	12.523,61	12.523,61	100,00 %
52G000641	DELEGAÇÃO DA UNIVERSIDADE PEDAGOGICA DE MANICA	70.449,30	70.449,30	100,00 %	--	--	--	500,00	0,00	0,00 %	70.949,30	70.449,30	100,00 %
52G000741	INSTITUTO SUPERIOR POLITECNICO DE MANICA	66.985,88	66.985,88	100,00 %	--	--	--	--	--	--	66.985,88	66.985,88	100,00 %
52G000841	DELEGACAO PROVINCIAL DA ESCOLA SUPERIOR DE JORNALISMO DE MANICA	8.190,82	8.190,82	100,00 %	--	--	--	--	--	--	8.190,82	8.190,82	100,00 %
54G000141	DIRECCAO PROVINCIAL DA JUVENTUDE E DESPORTOS DE MANICA	9.590,59	9.590,59	100,00 %	--	--	--	--	--	--	9.590,59	9.590,59	100,00 %
58G000141	DIRECCAO PROVINCIAL DA SAUDE DE MANICA	118.649,57	118.134,96	99,57 %	0,00	0,00	--	749,93	749,93	100,00 %	119.399,50	118.884,89	99,57 %
58G000241	HOSPITAL PROVINCIAL DE CHIMOIO	149.000,18	149.000,18	100,00 %	--	--	--	580,18	580,18	100,00 %	149.580,36	149.580,36	100,00 %
58G003641	INSTITUTO DE CIENCIAS DE SAUDE DE MANICA	13.584,21	13.584,21	100,00 %	--	--	--	--	--	--	13.584,21	13.584,21	100,00 %
60G000141	DIRECCAO PROVINCIAL DOS COMBATENTES DE MANICA	17.067,98	17.067,98	100,00 %	--	--	--	--	--	--	17.067,98	17.067,98	100,00 %
62G000141	DIRECCAO PROVINCIAL DO GÉNERO, CRIANÇA E ACCAO SOCIAL DE MANICA	16.410,71	16.410,71	100,00 %	--	--	--	--	--	--	16.410,71	16.410,71	100,00 %
62G000241	DELEGAÇÃO PROVINCIAL DO INSTITUTO NACIONAL DE ACCAO SOCIAL DE MANICA	149.160,46	149.160,46	100,00 %	--	--	--	--	--	--	149.160,46	149.160,46	100,00 %
62G020141	DELEGAÇÃO DISTRITAL DO INSTITUTO NACIONAL DE ACCAO SOCIAL DE BARUE	93.717,52	93.717,52	100,00 %	--	--	--	--	--	--	93.717,52	93.717,52	100,00 %
65G000541	E.G.E - TRANSFERENCIAS AS FAMILIAS - PROVINCIA DE MANICA	114.216,37	114.216,37	100,00 %	--	--	--	--	--	--	114.216,37	114.216,37	100,00 %
65G000841	E.G.E - OUTRAS DESPESAS CORRENTES - PROVINCIA DE MANICA	10.459,70	10.180,22	97,33 %	--	--	--	--	--	--	10.459,70	10.180,22	97,33 %
Total		2.173.986,80	2.172.999,58	99,95 %	1.081,82	781,82	72,27 %	2.469,14	1.969,08	79,75 %	2.177.537,76	2.175.750,48	99,92 %

CONTA GERAL DO ESTADO DO ANO 2016

Resumo da Despesa de Funcionamento, Segundo as Classificações Orgânica e Fonte de Recursos, em Comparação com a Dotação Orçamental
Província de Sofala

Posição: 31-12-2016

Classificação Orgânica		Receitas Ordinárias			Receitas Consignadas			Receitas Próprias			Total		
Código	Descrição	Dotação Final	Realização	%	Dotação Final	Realização	%	Dotação Final	Realização	%	Dotação Final	Realização	%
02H000341	GABINETE PROVINCIAL DE PREVENCAO E COMBATE A DROGA DE SOFALA	2.352,05	2.352,05	100,00 %	--	--	--	--	--	--	2.352,05	2.352,05	100,00 %
02H000441	DELEGAÇÃO PROVINCIAL DA COMUNICACCAO SOCIAL DE SOFALA	5.036,27	5.036,27	100,00 %	--	--	--	--	--	--	5.036,27	5.036,27	100,00 %
03H000141	GABINETE DO GOVERNADOR DE SOFALA	36.456,11	36.456,11	100,00 %	--	--	--	--	--	--	36.456,11	36.456,11	100,00 %
05H000141	ASSEMBLEIA PROVINCIAL DE SOFALA	28.193,42	28.193,42	100,00 %	--	--	--	--	--	--	28.193,42	28.193,42	100,00 %
05H000241	DELEGAÇÃO PROVINCIAL DO SECRETARIADO GERAL DA ASSEMBLEIA DA REPUBLICA DE SOFALA	4.395,39	4.395,39	100,00 %	--	--	--	--	--	--	4.395,39	4.395,39	100,00 %
07H000141	TRIBUNAL PROVINCIAL DE SOFALA	81.542,49	81.542,49	100,00 %	--	--	--	--	--	--	81.542,49	81.542,49	100,00 %
07H000241	TRIBUNAL PROVINCIAL DO TRABALHO DE SOFALA	2.642,94	2.642,94	100,00 %	--	--	--	--	--	--	2.642,94	2.642,94	100,00 %
07H000441	TRIBUNAL SUPERIOR DE RECURSO - CENTRO	32.037,27	32.037,27	100,00 %	--	--	--	--	--	--	32.037,27	32.037,27	100,00 %
11H000141	TRIBUNAL ADMINISTRATIVO PROVINCIAL DE SOFALA	36.798,58	36.798,58	100,00 %	--	--	--	--	--	--	36.798,58	36.798,58	100,00 %
11H000241	TRIBUNAL ADUANEIRO DE SOFALA	10.633,31	10.633,31	100,00 %	--	--	--	--	--	--	10.633,31	10.633,31	100,00 %
11H000341	TRIBUNAL FISCAL DA PROVINCIA DE SOFALA	17.888,84	17.888,84	100,00 %	--	--	--	--	--	--	17.888,84	17.888,84	100,00 %
13H000141	PROCURADORIA PROVINCIAL DE SOFALA	84.172,46	84.172,46	100,00 %	--	--	--	--	--	--	84.172,46	84.172,46	100,00 %
13H000241	GABINETE PROVINCIAL DE COMBATE A CORRUPCAO DE SOFALA	11.090,87	11.090,87	100,00 %	--	--	--	--	--	--	11.090,87	11.090,87	100,00 %
13H000841	SUB-PROCURADORIA GERAL DA REPUBLICA DE SOFALA	20.150,30	20.150,30	100,00 %	--	--	--	--	--	--	20.150,30	20.150,30	100,00 %
15H000141	CENTRO PROVINCIAL DE RECRUTAMENTO E MOBILIZACAO DE SOFALA	4.913,72	4.913,72	100,00 %	--	--	--	--	--	--	4.913,72	4.913,72	100,00 %
17H000141	COMANDO PROVINCIAL DA PRM DE SOFALA	30.964,70	30.964,70	100,00 %	--	--	--	--	--	--	30.964,70	30.964,70	100,00 %
21H000241	DELEGAÇÃO DO INSTITUTO NACIONAL DE DESMINAGEM DE SOFALA	2.715,88	2.715,88	100,00 %	--	--	--	--	--	--	2.715,88	2.715,88	100,00 %
23H000141	DIRECCAO PROVINCIAL DA JUSTICA, ASSUNTOS CONSTITUCIONAIS E RELIGIOSOS DE SOFALA	22.661,26	22.661,26	100,00 %	--	--	--	--	--	--	22.661,26	22.661,26	100,00 %
23H000241	CADEIA PROVINCIAL DE SOFALA	77.128,14	77.128,14	100,00 %	--	--	--	--	--	--	77.128,14	77.128,14	100,00 %
23H000441	DELEGAÇÃO DO INSTITUTO DO PATROCÍNIO E ASSISTENCIA JURÍDICA DE SOFALA	7.639,73	7.639,73	100,00 %	--	--	--	--	--	--	7.639,73	7.639,73	100,00 %
25H000141	SECRETARIA PROVINCIAL DE SOFALA	33.496,81	33.496,81	100,00 %	--	--	--	--	--	--	33.496,81	33.496,81	100,00 %
25H000241	DELEGAÇÃO PROVINCIAL DO SECRETARIADO TECNICO DA ADMINISTRACAO ELEITORAL DE SOFALA	14.016,30	14.016,30	100,00 %	--	--	--	--	--	--	14.016,30	14.016,30	100,00 %
25H000341	DELEGAÇÃO DO INSTITUTO NACIONAL DE GESTAO DAS CALAMIDADES DE SOFALA	12.403,24	12.403,24	100,00 %	--	--	--	--	--	--	12.403,24	12.403,24	100,00 %

CONTA GERAL DO ESTADO DO ANO 2016

Resumo da Despesa de Funcionamento, Segundo as Classificações Orgânica e Fonte de Recursos, em Comparação com a Dotação Orçamental
Província de Sofala

Posição: 31-12-2016

Classificação Orgânica		Receitas Ordinárias			Receitas Consignadas			Receitas Próprias			Total		
Código	Descrição	Dotação Final	Realização	%	Dotação Final	Realização	%	Dotação Final	Realização	%	Dotação Final	Realização	%
25H001041	INSTITUTO DE FORMACAO EM ADMINISTRACAO PUBLICA E AUTARQUICA DE SOFALA	16.546,24	16.546,24	100,00 %	--	--	--	305,50	0,00	0,00 %	16.851,74	16.546,24	100,00 %
25H003741	DIRECCAO REGIONAL CENTRO DO INGC EM SOFALA	5.908,16	5.908,16	100,00 %	--	--	--	--	--	--	5.908,16	5.908,16	100,00 %
27H000141	DIRECCAO PROVINCIAL DA ECONOMIA E FINANÇAS DE SOFALA	57.150,26	57.150,26	100,00 %	--	--	--	--	--	--	57.150,26	57.150,26	100,00 %
27H001341	DELEGAÇÃO REGIONAL DA INSPECCAO GERAL DE FINANÇAS - CENTRO	21.142,06	21.142,06	100,00 %	--	--	--	--	--	--	21.142,06	21.142,06	100,00 %
27H001541	DELEGAÇÃO PROVINCIAL DA AUTORIDADE TRIBUTARIA DE SOFALA	23.884,67	23.884,67	100,00 %	--	--	--	--	--	--	23.884,67	23.884,67	100,00 %
27H003041	DELEGAÇÃO PROVINCIAL DO INSTITUTO NACIONAL DE ESTATISTICA DE SOFALA	12.984,27	12.984,27	100,00 %	--	--	--	--	--	--	12.984,27	12.984,27	100,00 %
27H003141	DELEGAÇÃO PROVINCIAL DO CENTRO DE PROMOCAO DE INVESTIMENTO DE	2.235,23	2.235,23	100,00 %	--	--	--	--	--	--	2.235,23	2.235,23	100,00 %
31H000141	DIRECCAO PROVINCIAL DO TRABALHO, EMPREGO E SEGURANÇA SOCIAL DE SOFALA	9.324,67	9.324,67	100,00 %	--	--	--	--	--	--	9.324,67	9.324,67	100,00 %
31H000641	DELEGAÇÃO PROVINCIAL DO INEFP DE SOFALA	10.394,29	10.394,29	100,00 %	--	--	--	0,00	0,00	--	10.394,29	10.394,29	100,00 %
31H000841	CENTRO DE MEDIACAO E ARBITRAGEM LABORAL DE SOFALA	5.140,01	5.140,01	100,00 %	--	--	--	--	--	--	5.140,01	5.140,01	100,00 %
33H000141	DIRECCAO PROVINCIAL DA TERRA, AMBIENTE E DESENVOLVIMENTO RURAL DE SOFALA	13.246,17	13.246,17	100,00 %	--	--	--	--	--	--	13.246,17	13.246,17	100,00 %
35H000141	DIRECCAO PROVINCIAL DA AGRICULTURA E SEGURANÇA ALIMENTAR DE SOFALA	55.135,76	55.135,76	100,00 %	38.365,07	38.365,07	100,00 %	--	--	--	93.500,83	93.500,83	100,00 %
35H001941	DELEGAÇÃO DO INSTITUTO DO ALGODAO DE SOFALA	3.374,56	3.374,56	100,00 %	--	--	--	--	--	--	3.374,56	3.374,56	100,00 %
35H002041	DELEGAÇÃO DO INSTITUTO DE FOMENTO DE CAJU DE SOFALA	5.044,54	5.044,54	100,00 %	--	--	--	0,00	0,00	--	5.044,54	5.044,54	100,00 %
37H000141	DIRECCAO PROVINCIAL DO MAR, AGUAS INTERIORES E PESCAS DE SOFALA	8.678,26	8.678,26	100,00 %	358,13	358,10	99,99 %	--	--	--	9.036,39	9.036,36	100,00 %
37H000241	DELEGAÇÃO PROVINCIAL DO INSTITUTO NACIONAL DE DESENVOLVIMENTO DA PESCA DE PEQUENA ESCALA DE SOFALA	9.098,99	9.098,99	100,00 %	--	--	--	--	--	--	9.098,99	9.098,99	100,00 %
37H000441	DELEGAÇÃO DO INSTITUTO NACIONAL DE INSPECCAO DO PESCADO DE SOFALA	7.558,76	7.558,76	100,00 %	--	--	--	--	--	--	7.558,76	7.558,76	100,00 %
37H000541	DELEGAÇÃO PROVINCIAL DO INSTITUTO NACIONAL DE INVESTIGACAO PESQUEIRA EM SOFALA	5.159,65	5.159,65	100,00 %	--	--	--	--	--	--	5.159,65	5.159,65	100,00 %
37H000641	DELEGAÇÃO PROVINCIAL DA ADMINISTRACAO NACIONAL DE PESCAS DE SOFALA	2.216,24	2.211,21	99,77 %	0,00	0,00	--	--	--	--	2.216,24	2.211,21	99,77 %
39H000141	DIRECCAO PROVINCIAL DOS RECURSOS MINERAIS E ENERGIA DE SOFALA	10.620,71	10.620,71	100,00 %	0,00	0,00	--	--	--	--	10.620,71	10.620,71	100,00 %
41H000141	DIRECCAO PROVINCIAL DA INDUSTRIA E	11.867,74	11.867,74	100,00 %	--	--	--	--	--	--	11.867,74	11.867,74	100,00 %

CONTA GERAL DO ESTADO DO ANO 2016

Resumo da Despesa de Funcionamento, Segundo as Classificações Orgânica e Fonte de Recursos, em Comparação com a Dotação Orçamental
Província de Sofala

Posição: 31-12-2016

Classificação Orgânica		Receitas Ordinárias			Receitas Consignadas			Receitas Próprias			Total		
Código	Descrição	Dotação Final	Realização	%	Dotação Final	Realização	%	Dotação Final	Realização	%	Dotação Final	Realização	%
	COMERCIO DE SOFALA												
41H000241	BALCAO DE ATENDIMENTO UNICO DE SOFALA	6.098,18	6.098,18	100,00 %	2.158,16	1.758,16	81,47 %	--	--	--	8.256,34	7.856,34	100,00 %
41H000341	DELEGAÇÃO PROVINCIAL DA INSPECCAO NACIONAL DE ACTIVIDADES ECONOMICAS DE SOFALA	0,00	0,00	--	--	--	--	--	--	--	0,00	0,00	--
43H000141	DIRECCAO PROVINCIAL DA CULTURA E TURISMO DE SOFALA	24.655,73	24.655,73	100,00 %	0,00	0,00	--	--	--	--	24.655,73	24.655,73	100,00 %
43H000441	DELEGAÇÃO DO INSTITUTO DE INVESTIGACAO SOCIO-CULTURAL DE SOFALA - ARPAC	6.038,49	6.038,49	100,00 %	--	--	--	--	--	--	6.038,49	6.038,49	100,00 %
45H000141	DIRECCAO PROVINCIAL DOS TRANSPORTES E COMUNICACOES DE DELEGAÇÃO PROVINCIAL DE ADMINISTRACAO MARITIMA DE SOFALA	7.828,68	7.828,68	100,00 %	9.158,64	1.212,29	13,24 %	--	--	--	16.987,32	9.040,97	100,00 %
45H000641	CENTRO REGIONAL DO INSTITUTO NACIONAL DE METEOROLOGIA DE DELEGAÇÃO PROVINCIAL DO INSTITUTO NACIONAL DE VIACAO DE SOFALA	7.520,21	7.520,21	100,00 %	--	--	--	--	--	--	8.041,08	8.041,08	100,00 %
45H000741	DIRECCAO PROVINCIAL DAS OBRAS PUBLICAS, HABITACAO E RECURSOS HÍDRICOS DE SOFALA	6.020,18	6.020,18	100,00 %	--	--	--	--	--	--	6.020,18	6.020,18	100,00 %
45H001141	ADMINISTRACAO REGIONAL DAS AGUAS DO CENTRO	4.370,65	4.370,65	100,00 %	--	--	--	--	--	--	4.370,65	4.370,65	100,00 %
47H000141	DELEGAÇÃO DA ADMINISTRACAO DO PARQUE IMOBILIARIO DO ESTADO DE SOFALA	21.358,05	21.358,05	100,00 %	--	--	--	335,58	335,58	100,00 %	21.693,63	21.693,63	100,00 %
47H000741	DIRECCAO PROVINCIAL DA EDUCACAO E DESENVOLVIMENTO HUMANO DE SOFALA	8.281,33	8.281,33	100,00 %	--	--	--	3.817,12	3.817,12	100,00 %	12.098,45	12.098,45	100,00 %
47H000841	DIRECCAO PROVINCIAL DE CIENCIA E TECNOLOGIA, ENSINO SUPERIOR E TECNICO E PROFISSIONAL DE SOFALA	2.002,36	2.002,36	100,00 %	--	--	--	--	--	--	2.002,36	2.002,36	100,00 %
50H000141	DELEGAÇÃO DA UNIVERSIDADE PEDAGOGICA DA BEIRA	865.312,05	865.312,05	100,00 %	--	--	--	3.159,98	3.059,98	96,84 %	868.472,02	868.372,02	100,00 %
52H000541	DIRECCAO PROVINCIAL DA JUVENTUDE E DESPORTOS DE SOFALA	6.479,29	6.479,29	100,00 %	--	--	--	300,00	300,00	100,00 %	6.779,29	6.779,29	100,00 %
52H000741	DIRECCAO PROVINCIAL DA SAUDE DE SOFALA	163.077,44	163.077,44	100,00 %	--	--	--	2.584,29	0,00	0,00 %	165.661,73	163.077,44	100,00 %
54H000141	HOSPITAL CENTRAL DA BEIRA	9.018,72	9.018,72	100,00 %	--	--	--	--	--	--	9.018,72	9.018,72	100,00 %
58H000141	DIRECCAO PROVINCIAL DOS COMBATENTES DE SOFALA	123.455,53	123.455,53	100,00 %	--	--	--	3.603,40	3.603,40	100,00 %	127.058,93	127.058,93	100,00 %
58H000741	DIRECCAO PROVINCIAL DO GÉNERO, CRIANÇA E ACCAO SOCIAL DE SOFALA	326.965,10	326.961,64	100,00 %	--	--	--	935,69	935,69	100,00 %	327.900,79	327.897,34	100,00 %
60H000141	DELEGAÇÃO PROVINCIAL DO INSTITUTO NACIONAL DE ACCAO SOCIAL DE SOFALA	10.376,68	10.376,68	100,00 %	--	--	--	--	--	--	10.376,68	10.376,68	100,00 %
62H000141		25.662,27	25.662,27	100,00 %	--	--	--	--	--	--	25.662,27	25.662,27	100,00 %
62H000241		153.226,84	153.226,84	100,00 %	--	--	--	--	--	--	153.226,84	153.226,84	100,00 %

CONTA GERAL DO ESTADO DO ANO 2016

Resumo da Despesa de Funcionamento, Segundo as Classificações Orgânica e Fonte de Recursos, em Comparação com a Dotação Orçamental
Província de Sofala

Posição: 31-12-2016

Classificação Orgânica		Receitas Ordinárias			Receitas Consignadas			Receitas Próprias			Total		
Código	Descrição	Dotação Final	Realização	%	Dotação Final	Realização	%	Dotação Final	Realização	%	Dotação Final	Realização	%
62H030141	DELEGAÇÃO DISTRITAL DO INSTITUTO NACIONAL DE ACCAO SOCIAL DE CAIA	57.306,67	57.306,67	100,00 %	--	--	--	--	--	--	57.306,67	57.306,67	100,00 %
62H090141	DELEGAÇÃO DISTRITAL DO INSTITUTO NACIONAL DE ACCAO SOCIAL DE MACHANGA	36.292,49	36.292,49	100,00 %	--	--	--	--	--	--	36.292,49	36.292,49	100,00 %
65H000541	E.G.E - TRANSFERENCIAS AS FAMILIAS - PROVINCIA DE SOFALA	147.349,47	147.349,47	100,00 %	--	--	--	--	--	--	147.349,47	147.349,47	100,00 %
65H000841	E.G.E - OUTRAS DESPESAS CORRENTES - PROVINCIA DE SOFALA	14.009,66	14.009,66	100,00 %	--	--	--	--	--	--	14.009,66	14.009,66	100,00 %
Total		2.908.747,38	2.908.738,90	100,00 %	50.560,87	42.214,49	83,49 %	15.041,56	12.051,77	80,12 %	2.974.349,81	2.963.005,16	99,62 %

CONTA GERAL DO ESTADO DO ANO 2016

Resumo da Despesa de Funcionamento, Segundo as Classificações Orgânica e Fonte de Recursos, em Comparação com a Dotação Orçamental
Província de Inhambane

Posição: 31-12-2016

Classificação Orgânica		Receitas Ordinárias			Receitas Consignadas			Receitas Próprias			Total		
Código	Descrição	Dotação Final	Realização	%	Dotação Final	Realização	%	Dotação Final	Realização	%	Dotação Final	Realização	%
021000341	GABINETE PROVINCIAL DE PREVENCAO E COMBATE A DROGA DE INHAMBANE	3.181,62	3.181,62	100,00 %	--	--	--	--	--	--	3.181,62	3.181,62	100,00 %
021000441	DELEGAÇÃO PROVINCIAL DA COMUNICACAO SOCIAL DE INHAMBANE	5.767,92	5.767,92	100,00 %	--	--	--	--	--	--	5.767,92	5.767,92	100,00 %
031000141	GABINETE DO GOVERNADOR DE INHAMBANE	37.956,37	37.956,37	100,00 %	--	--	--	--	--	--	37.956,37	37.956,37	100,00 %
051000141	ASSEMBLEIA PROVINCIAL DE INHAMBANE	24.744,44	24.744,44	100,00 %	--	--	--	--	--	--	24.744,44	24.744,44	100,00 %
051000241	DELEGAÇÃO PROVINCIAL DO SECRETÁRIADO GERAL DA ASSEMBLEIA DA REPUBLICA DE INHAMBANE	6.527,67	6.527,67	100,00 %	--	--	--	--	--	--	6.527,67	6.527,67	100,00 %
071000141	TRIBUNAL PROVINCIAL DE INHAMBANE	73.059,72	73.059,72	100,00 %	--	--	--	--	--	--	73.059,72	73.059,72	100,00 %
111000141	TRIBUNAL ADMINISTRATIVO PROVINCIAL DE INHAMBANE	27.027,47	27.027,47	100,00 %	--	--	--	--	--	--	27.027,47	27.027,47	100,00 %
111000241	TRIBUNAL ADUANEIRO DE INHAMBANE	3.078,53	3.078,53	100,00 %	--	--	--	--	--	--	3.078,53	3.078,53	100,00 %
131000141	PROCURADORIA PROVINCIAL DE INHAMBANE	55.805,41	55.805,41	100,00 %	--	--	--	--	--	--	55.805,41	55.805,41	100,00 %
131000241	GABINETE PROVINCIAL DE COMBATE A CORRUPCAO DE INHAMBANE	8.153,15	8.153,15	100,00 %	--	--	--	--	--	--	8.153,15	8.153,15	100,00 %
151000141	CENTRO PROVINCIAL DE RECRUTAMENTO E MOBILIZACAO DE INHAMBANE	3.127,59	3.127,59	100,00 %	--	--	--	--	--	--	3.127,59	3.127,59	100,00 %
171000141	COMANDO PROVINCIAL DA PRM DE INHAMBANE	28.312,82	28.312,82	100,00 %	--	--	--	--	--	--	28.312,82	28.312,82	100,00 %
231000141	DIRECCAO PROVINCIAL DA JUSTICA, ASSUNTOS CONSTITUCIONAIS E RELIGIOSOS DE INHAMBANE	24.368,30	24.368,30	100,00 %	--	--	--	--	--	--	24.368,30	24.368,30	100,00 %
231000241	CADEIA PROVINCIAL DE INHAMBANE	70.405,74	70.405,74	100,00 %	--	--	--	--	--	--	70.405,74	70.405,74	100,00 %
231000441	DELEGAÇÃO DO INSTITUTO DO PATROCINIO E ASSISTENCIA JURÍDICA DE INHAMBANE	5.688,70	5.688,70	100,00 %	--	--	--	--	--	--	5.688,70	5.688,70	100,00 %
251000141	SECRETARIA PROVINCIAL DE INHAMBANE	47.179,24	47.179,24	100,00 %	--	--	--	--	--	--	47.179,24	47.179,24	100,00 %
251000241	DELEGAÇÃO PROVINCIAL DO SECRETARIADO TECNICO DA ADMINISTRACAO ELEITORAL DE INHAMBANE	13.765,97	13.765,97	100,00 %	--	--	--	--	--	--	13.765,97	13.765,97	100,00 %
251000341	DELEGAÇÃO DO INSTITUTO NACIONAL DE GESTAO DAS CALAMIDADES DE INHAMBANE	7.527,21	7.527,21	100,00 %	--	--	--	--	--	--	7.527,21	7.527,21	100,00 %
251000441	DIRECCAO REGIONAL SUL DO INGC SUL INHAMBANE	4.037,20	4.037,20	100,00 %	--	--	--	--	--	--	4.037,20	4.037,20	100,00 %
271000141	DIRECCAO PROVINCIAL DA ECONOMIA E FINANÇAS DE INHAMBANE	59.073,52	59.073,52	100,00 %	--	--	--	--	--	--	59.073,52	59.073,52	100,00 %
271001241	DELEGAÇÃO PROVINCIAL DA AUTORIDADE TRIBUTARIA DE INHAMBANE	19.121,09	19.121,09	100,00 %	--	--	--	--	--	--	19.121,09	19.121,09	100,00 %

CONTA GERAL DO ESTADO DO ANO 2016

Resumo da Despesa de Funcionamento, Segundo as Classificações Orgânica e Fonte de Recursos, em Comparação com a Dotação Orçamental
Província de Inhambane

Posição: 31-12-2016

Classificação Orgânica		Receitas Ordinárias			Receitas Consignadas			Receitas Próprias			Total		
Código	Descrição	Dotação Final	Realização	%	Dotação Final	Realização	%	Dotação Final	Realização	%	Dotação Final	Realização	%
271003041	DELEGAÇÃO PROVINCIAL DO INSTITUTO NACIONAL DE ESTATISTICA DE INHAMBANE	10.213,93	10.213,93	100,00 %	--	--	--	--	--	--	10.213,93	10.213,93	100,00 %
271003141	DELEGAÇÃO PROVINCIAL DO CENTRO DE PROMOCÃO DE INVESTIMENTO DE INHAMBANE	3.381,56	3.381,56	100,00 %	--	--	--	--	--	--	3.381,56	3.381,56	100,00 %
311000141	DIRECCAO PROVINCIAL DO TRABALHO, EMPREGO E SEGURANÇA SOCIAL DE INHAMBANE	3.891,77	3.891,77	100,00 %	--	--	--	--	--	--	3.891,77	3.891,77	100,00 %
311000641	DELEGAÇÃO PROVINCIAL DO INEFP DE INHAMBANE	5.060,44	5.060,44	100,00 %	254,04	254,04	100,00 %	321,50	321,50	100,00 %	5.635,99	5.635,99	100,00 %
311000841	CENTRO DE MEDIACAO E ARBITRAGEM LABORAL DE INHAMBANE	2.718,69	2.718,69	100,00 %	--	--	--	--	--	--	2.718,69	2.718,69	100,00 %
331000141	DIRECCAO PROVINCIAL DA TERRA, AMBIENTE E DESENVOLVIMENTO RURAL DE INHAMBANE	15.625,87	15.625,87	100,00 %	548,89	501,09	91,29 %	--	--	--	16.174,76	16.126,96	100,00 %
351000141	DIRECCAO PROVINCIAL DA AGRICULTURA E SEGURANÇA ALIMENTAR DE	35.064,22	35.061,22	99,99 %	75,35	75,35	100,00 %	--	--	--	35.139,57	35.136,57	99,99 %
351001941	DELEGAÇÃO DO INSTITUTO DO ALGODAO DE INHAMBANE	2.683,82	2.683,82	100,00 %	--	--	--	--	--	--	2.683,82	2.683,82	100,00 %
351002041	DELEGAÇÃO DO INSTITUTO DE FOMENTO DE CAJU DE INHAMBANE	6.212,05	6.212,05	100,00 %	--	--	--	199,90	199,90	100,00 %	6.411,95	6.411,95	100,00 %
371000141	DIRECCAO PROVINCIAL DO MAR, AGUAS INTERIORES E PESCAS DE INHAMBANE	5.569,32	5.569,32	100,00 %	110,00	109,98	99,98 %	--	--	--	5.679,32	5.679,30	100,00 %
371000241	DELEGAÇÃO PROVINCIAL DO INSTITUTO NACIONAL DE DESENVOLVIMENTO DA PESACA DE PEQUENA ESCALA DE INHAMBANE	3.209,56	3.209,56	100,00 %	--	--	--	--	--	--	3.209,56	3.209,56	100,00 %
371000441	DELEGAÇÃO DO INSTITUTO NACIONAL DE INSPECCAO DO PESCADO DE INHAMBANE	2.993,95	2.993,95	100,00 %	--	--	--	--	--	--	2.993,95	2.993,95	100,00 %
371000541	DELEGAÇÃO PROVINCIAL DO INSTITUTO NACIONAL DE INVESTIGACAO PESQUEIRA DE INHAMBANE	4.085,43	4.085,43	100,00 %	--	--	--	--	--	--	4.085,43	4.085,43	100,00 %
391000141	DIRECCAO PROVINCIAL DOS RECURSOS MINERAIS E ENERGIA DE INHAMBANE	8.244,87	8.244,87	100,00 %	237,15	237,15	100,00 %	--	--	--	8.482,02	8.482,02	100,00 %
411000141	DIRECCAO PROVINCIAL DA INDUSTRIA E COMERCIO DE INHAMBANE	10.595,14	10.595,14	100,00 %	--	--	--	--	--	--	10.595,14	10.595,14	100,00 %
411000241	BALCAO DE ATENDIMENTO UNICO DE INHAMBANE	3.450,72	3.450,72	100,00 %	635,08	635,08	100,00 %	--	--	--	4.085,80	4.085,80	100,00 %
411000341	DELEGAÇÃO PROVINCIAL DA INSPECCAO NACIONAL DE ACTIVIDADES ECONOMICAS DE INHAMBANE	4.413,54	4.413,54	100,00 %	820,52	820,52	100,00 %	--	--	--	5.234,06	5.234,06	100,00 %
431000141	DIRECCAO PROVINCIAL DA CULTURA E TURISMO DE INHAMBANE	20.608,62	20.608,62	100,00 %	592,79	542,79	91,57 %	--	--	--	21.201,41	21.151,41	100,00 %
451000141	DIRECCAO PROVINCIAL DOS TRANSPORTES E COMUNICACOES DE	6.097,90	6.097,90	100,00 %	608,94	608,94	100,00 %	--	--	--	6.706,84	6.706,84	100,00 %
451000641	DELEGAÇÃO PROVINCIAL DE	3.864,43	3.864,43	100,00 %	--	--	--	--	--	--	3.864,43	3.864,43	100,00 %

CONTA GERAL DO ESTADO DO ANO 2016

Resumo da Despesa de Funcionamento, Segundo as Classificações Orgânica e Fonte de Recursos, em Comparação com a Dotação Orçamental
Província de Inhambane

Posição: 31-12-2016

Classificação Orgânica		Receitas Ordinárias			Receitas Consignadas			Receitas Próprias			Total		
Código	Descrição	Dotação Final	Realização	%	Dotação Final	Realização	%	Dotação Final	Realização	%	Dotação Final	Realização	%
45I001041	ADMINISTRACAO MARITIMA DE INHAMBANE	2.980,24	2.980,24	100,00 %	--	--	--	--	--	--	2.980,24	2.980,24	100,00 %
45I001141	DELEGAÇÃO PROVINCIAL DO INSTITUTO NACIONAL DE METEOROLOGIA DE INHAMBANE	3.361,59	3.361,59	100,00 %	--	--	--	--	--	--	3.361,59	3.361,59	100,00 %
47I000141	DELEGAÇÃO PROVINCIAL DO INSTITUTO NACIONAL DE VIACAO DE INHAMBANE	14.214,82	14.214,82	100,00 %	--	--	--	217,87	217,87	100,00 %	14.432,69	14.432,69	100,00 %
47I000841	DIRECCAO PROVINCIAL DAS OBRAS PUBLICAS, HABITACAO E RECURSOS HÍDRICOS DE INHAMBANE	917,93	917,93	100,00 %	--	--	--	--	--	--	917,93	917,93	100,00 %
50I000141	DELEGAÇÃO DA ADMINISTRACAO DO PARQUE IMOBILIARIO DO ESTADO DE INHAMBANE	142.508,13	142.114,26	99,72 %	--	--	--	470,29	470,29	100,00 %	142.978,43	142.584,55	99,72 %
52I000541	DIRECCAO PROVINCIAL DA EDUCACAO E DESENVOLVIMENTO HUMANO DE INHAMBANE	8.636,72	8.636,72	100,00 %	--	--	--	--	--	--	8.636,72	8.636,72	100,00 %
52I000641	DIRECCAO PROVINCIAL DE CIENCIA E TECNOLOGIA, ENSINO SUPERIOR E TECNICO E PROFISSIONAL DE DELEGAÇÃO DA UNIVERSIDADE	29.316,61	29.316,61	100,00 %	--	--	--	2.123,87	0,00	0,00 %	31.440,48	29.316,61	100,00 %
52I000741	PEDAGOGICA DE MASSINGA DELEGAÇÃO DA UNIVERSIDADE	44.179,32	42.790,05	96,86 %	--	--	--	18.409,12	0,00	0,00 %	62.588,44	42.790,05	96,86 %
52I000841	PEDAGOGICA DA MAXIXE ESCOLA SUPERIOR DE	9.569,30	9.569,30	100,00 %	--	--	--	--	--	--	9.569,30	9.569,30	100,00 %
52I000941	DESENVOLVIMENTO RURAL VILANKULO ESCOLA SUPERIOR DE HOTELARIA E TURISMO INHAMBANE	11.358,51	11.358,51	100,00 %	--	--	--	--	--	--	11.358,51	11.358,51	100,00 %
54I000141	DIRECCAO PROVINCIAL DA JUVENTUDE E DESPORTOS DE INHAMBANE	6.995,90	6.995,90	100,00 %	--	--	--	--	--	--	6.995,90	6.995,90	100,00 %
58I000141	DIRECCAO PROVINCIAL DA SAUDE DE INHAMBANE	92.491,30	92.027,80	99,50 %	30.852,53	30.852,53	100,00 %	1.296,60	1.296,60	100,00 %	124.640,43	124.176,93	99,50 %
58I000241	HOSPITAL PROVINCIAL DE INHAMBANE	116.335,04	106.658,44	91,68 %	--	--	--	422,66	272,66	64,51 %	116.757,70	106.931,10	91,68 %
60I000141	DIRECCAO PROVINCIAL DOS COMBATENTES DE INHAMBANE	4.196,88	4.196,88	100,00 %	--	--	--	--	--	--	4.196,88	4.196,88	100,00 %
62I000141	DIRECCAO PROVINCIAL DO GÉNERO, CRIANÇA E ACCAO SOCIAL DE	8.445,38	8.445,38	100,00 %	--	--	--	--	--	--	8.445,38	8.445,38	100,00 %
62I000241	DELEGAÇÃO PROVINCIAL DO INSTITUTO NACIONAL DE ACCAO SOCIAL DE INHAMBANE	82.502,31	82.502,31	100,00 %	--	--	--	--	--	--	82.502,31	82.502,31	100,00 %
62I100141	DELEGAÇÃO DISTRIAL DO INSTITUTO NACIONAL DE ACCAO SOCIAL DE MAXIXE	75.872,94	75.872,94	100,00 %	--	--	--	--	--	--	75.872,94	75.872,94	100,00 %
62I130741	DELEGAÇÃO DISTRIAL DO INSTITUTO NACIONAL DE ACCAO SOCIAL DE VILANCULOS	63.224,51	63.224,51	100,00 %	--	--	--	--	--	--	63.224,51	63.224,51	100,00 %
65I000541	E.G.E - TRANSFERENCIAS AS FAMILIAS - PROVINCIA DE INHAMBANE	48.469,42	48.469,42	100,00 %	--	--	--	--	--	--	48.469,42	48.469,42	100,00 %

CONTA GERAL DO ESTADO DO ANO 2016

Resumo da Despesa de Funcionamento, Segundo as Classificações Orgânica e Fonte de Recursos, em Comparação com a Dotação Orçamental
Província de Inhambane

Posição: 31-12-2016

Classificação Orgânica		Receitas Ordinárias			Receitas Consignadas			Receitas Próprias			Total		
Código	Descrição	Dotação Final	Realização	%	Dotação Final	Realização	%	Dotação Final	Realização	%	Dotação Final	Realização	%
65I000841	E.G.E - OUTRAS DESPESAS CORRENTES - PROVINCIA DE INHAMBANE	12.728,48	12.728,48	100,00 %	--	--	--	--	--	--	12.728,48	12.728,48	100,00 %
Total		1.464.200,86	1.452.274,61	99,19 %	34.735,29	34.637,48	99,72 %	23.461,81	2.778,82	11,84 %	1.522.397,96	1.489.690,90	97,85 %

CONTA GERAL DO ESTADO DO ANO 2016

Resumo da Despesa de Funcionamento, Segundo as Classificações Orgânica e Fonte de Recursos, em Comparação com a Dotação Orçamental
Província de Gaza

Posição: 31-12-2016

Classificação Orgânica		Receitas Ordinárias			Receitas Consignadas			Receitas Próprias			Total		
Código	Descrição	Dotação Final	Realização	%	Dotação Final	Realização	%	Dotação Final	Realização	%	Dotação Final	Realização	%
02J000341	GABINETE PROVINCIAL DE PREVENCAO E COMBATE A DROGA DE GAZA	4.193,79	4.193,79	100,00 %	--	--	--	--	--	--	4.193,79	4.193,79	100,00 %
02J000441	DELEGAÇÃO PROVINCIAL DA COMUNICACAO SOCIAL DE GAZA	7.686,21	7.686,21	100,00 %	--	--	--	--	--	--	7.686,21	7.686,21	100,00 %
03J000141	GABINETE DO GOVERNADOR DE GAZA	35.167,22	35.167,22	100,00 %	--	--	--	--	--	--	35.167,22	35.167,22	100,00 %
05J000141	ASSEMBLEIA PROVINCIAL DE GAZA	27.718,76	27.718,76	100,00 %	--	--	--	--	--	--	27.718,76	27.718,76	100,00 %
05J000241	DELEGAÇÃO PROVINCIAL DO SECRETARIADO GERAL DA ASSEMBLEIA DA REPUBLICA DE GAZA	5.308,65	5.308,65	100,00 %	--	--	--	--	--	--	5.308,65	5.308,65	100,00 %
07J000141	TRIBUNAL PROVINCIAL DE GAZA	62.530,56	62.530,56	100,00 %	--	--	--	--	--	--	62.530,56	62.530,56	100,00 %
11J000041	TRIBUNAL ADMINISTRATIVO PROVINCIAL DE GAZA	23.361,44	23.361,44	100,00 %	--	--	--	--	--	--	23.361,44	23.361,44	100,00 %
13J000141	PROCURADORIA PROVINCIAL DE GAZA	53.334,04	53.334,04	100,00 %	--	--	--	--	--	--	53.334,04	53.334,04	100,00 %
15J000141	CENTRO PROVINCIAL DE RECRUTAMENTO E MOBILIZACAO DE GAZA	5.243,09	5.243,09	100,00 %	--	--	--	480,00	480,00	100,00 %	5.723,09	5.723,09	100,00 %
17J000141	COMANDO PROVINCIAL DA PRM DE GAZA	20.651,57	20.651,57	100,00 %	--	--	--	--	--	--	20.651,57	20.651,57	100,00 %
23J000141	DIRECCAO PROVINCIAL DA JUSTICA, ASSUNTOS CONSTITUCIONAIS E RELIGIOSOS DE GAZA	28.657,70	28.657,70	100,00 %	--	--	--	--	--	--	28.657,70	28.657,70	100,00 %
23J000241	CADEIA PROVINCIAL DE GAZA	70.958,07	70.958,07	100,00 %	--	--	--	--	--	--	70.958,07	70.958,07	100,00 %
23J000441	DELEGAÇÃO DO INSTITUTO DO PATROCÍNIO E ASSISTENCIA JURÍDICA DE GAZA	6.348,30	6.348,30	100,00 %	--	--	--	--	--	--	6.348,30	6.348,30	100,00 %
23J000941	PENITENCIARIA AGRICOLA DE MABALANE (GAZA)	65.874,80	65.874,80	100,00 %	--	--	--	--	--	--	65.874,80	65.874,80	100,00 %
25J000141	SECRETARIA PROVINCIAL DE GAZA	22.875,43	22.875,43	100,00 %	--	--	--	--	--	--	22.875,43	22.875,43	100,00 %
25J000241	DELEGAÇÃO PROVINCIAL DO SECRETARIADO TECNICO DA ADMINISTRACAO ELEITORAL DE GAZA	9.879,26	9.879,26	100,00 %	--	--	--	--	--	--	9.879,26	9.879,26	100,00 %
25J000341	DELEGAÇÃO DO INSTITUTO NACIONAL DE GESTAO DAS CALAMIDADES DE GAZA	10.632,32	10.632,32	100,00 %	--	--	--	--	--	--	10.632,32	10.632,32	100,00 %
27J000141	DIRECCAO PROVINCIAL DA ECONOMIA E FINANÇAS DE GAZA	37.697,24	37.046,97	98,28 %	--	--	--	--	--	--	37.697,24	37.046,97	98,28 %
27J001141	DELEGAÇÃO PROVINCIAL DA AUTORIDADE TRIBUTARIA DE GAZA	17.838,23	17.838,23	100,00 %	--	--	--	--	--	--	17.838,23	17.838,23	100,00 %
27J003041	DELEGAÇÃO PROVINCIAL DO INSTITUTO NACIONAL DE ESTATISTICA DE GAZA	8.828,23	8.828,23	100,00 %	--	--	--	--	--	--	8.828,23	8.828,23	100,00 %
27J003141	DELEGAÇÃO PROVINCIAL DO CENTRO DE PROMOCAO DE INVESTIMENTO DE GAZA	0,00	0,00	--	--	--	--	--	--	--	0,00	0,00	--
31J000141	DIRECCAO PROVINCIAL DO TRABALHO, EMPREGO E SEGURANÇA SOCIAL DE GAZA	7.092,31	7.092,31	100,00 %	--	--	--	--	--	--	7.092,31	7.092,31	100,00 %
31J000641	DELEGAÇÃO PROVINCIAL DO INEFP DE GAZA	4.609,83	4.609,83	100,00 %	--	--	--	--	--	--	4.609,83	4.609,83	100,00 %

CONTA GERAL DO ESTADO DO ANO 2016

Resumo da Despesa de Funcionamento, Segundo as Classificações Orgânica e Fonte de Recursos, em Comparação com a Dotação Orçamental
Província de Gaza

Posição: 31-12-2016

Classificação Orgânica		Receitas Ordinárias			Receitas Consignadas			Receitas Próprias			Total		
Código	Descrição	Dotação Final	Realização	%	Dotação Final	Realização	%	Dotação Final	Realização	%	Dotação Final	Realização	%
31J000841	CENTRO DE MEDIACAO E ARBITRAGEM LABORAL DE GAZA	2.071,32	2.071,32	100,00 %	--	--	--	--	--	--	2.071,32	2.071,32	100,00 %
33J000141	DIRECCAO PROVINCIAL DA TERRA, AMBIENTE E DESENVOLVIMENTO RURAL DE GAZA	14.295,02	14.295,02	100,00 %	--	--	--	--	--	--	14.295,02	14.295,02	100,00 %
33J000241	CENTRO DE DESENVOLVIMENTO SUSTENTAVEL ZONAS COSTEIRAS EM GAZA	5.550,94	5.550,94	100,00 %	--	--	--	--	--	--	5.550,94	5.550,94	100,00 %
35J000141	DIRECCAO PROVINCIAL DA AGRICULTURA E SEGURANÇA ALIMENTAR DE GAZA	56.419,96	56.419,96	100,00 %	--	--	--	--	--	--	56.419,96	56.419,96	100,00 %
35J001341	DELEGAÇÃO PROVINCIAL DO CENTRO DE PROMOÇÃO DA AGRICULTURA DE GAZA	2.894,63	2.894,63	100,00 %	--	--	--	--	--	--	2.894,63	2.894,63	100,00 %
35J002041	DELEGAÇÃO DO INSTITUTO DE FOMENTO DE CAJU DE GAZA	4.949,94	4.949,94	100,00 %	--	--	--	--	--	--	4.949,94	4.949,94	100,00 %
35J002141	CENTRO REGIONAL DA ZONA SUL DO IIAM DE GAZA/CHOKWE	17.964,06	17.964,06	100,00 %	--	--	--	--	--	--	17.964,06	17.964,06	100,00 %
37J000141	DIRECCAO PROVINCIAL DO MAR, AGUAS INTERIORES E PESCAS DE GAZA	4.399,01	4.399,01	100,00 %	--	--	--	--	--	--	4.399,01	4.399,01	100,00 %
37J000241	DELEGAÇÃO PROVINCIAL DO INSTITUTO NACIONAL DE DESENVOLVIMENTO DA PESACA DE PEQUENA ESCALA DE GAZA	2.382,77	2.382,77	100,00 %	--	--	--	--	--	--	2.382,77	2.382,77	100,00 %
37J000541	DELEGAÇÃO PROVINCIAL DO INSTITUTO NACIONAL DE INVESTIGACAO PESQUEIRA EM GAZA	3.162,19	2.612,19	82,61 %	--	--	--	--	--	--	3.162,19	2.612,19	82,61 %
37J000641	DELEGAÇÃO PROVINCIAL DA ADMINISTRACAO NACIONAL DE PESCAS DE GAZA - UGB	1.539,78	1.539,78	100,00 %	--	--	--	--	--	--	1.539,78	1.539,78	100,00 %
39J000141	DIRECCAO PROVINCIAL DOS RECURSOS MINERAIS E ENERGIA DE GAZA	6.832,38	6.832,38	100,00 %	--	--	--	--	--	--	6.832,38	6.832,38	100,00 %
41J000141	DIRECCAO PROVINCIAL DA INDUSTRIA E COMERCIO DE GAZA	7.353,86	7.353,86	100,00 %	--	--	--	--	--	--	7.353,86	7.353,86	100,00 %
41J000241	BALCAO DE ATENDIMENTO UNICO DE GAZA	4.265,88	4.265,88	100,00 %	850,00	0,00	0,00 %	--	--	--	5.115,88	4.265,88	100,00 %
41J000341	DELEGAÇÃO PROVINCIAL DA INSPECCAO NACIONAL DE ACTIVIDADES ECONOMICAS DE GAZA	2.798,61	2.798,61	100,00 %	--	--	--	--	--	--	2.798,61	2.798,61	100,00 %
43J000141	DIRECCAO PROVINCIAL DA CULTURA E TURISMO DE GAZA	22.892,15	22.891,80	100,00 %	4.834,53	4.834,53	100,00 %	--	--	--	27.726,68	27.726,33	100,00 %
43J000241	DELEGAÇÃO DO INSTITUTO DE INVESTIGACAO SOCIO-CULTURAL DE GAZA - ARPAC	6.549,71	6.549,71	100,00 %	--	--	--	--	--	--	6.549,71	6.549,71	100,00 %
45J000141	DIRECCAO PROVINCIAL DOS TRANSPORTES E COMUNICACOES DE GAZA	5.722,79	5.721,38	99,98 %	0,00	0,00	--	--	--	--	5.722,79	5.721,38	99,98 %
45J000641	DELEGAÇÃO PROVINCIAL DE ADMINISTRACAO MARITIMA DE GAZA	4.020,48	4.020,48	100,00 %	--	--	--	--	--	--	4.020,48	4.020,48	100,00 %
45J001041	DELEGAÇÃO PROVINCIAL DO INSTITUTO NACIONAL DE METEOROLOGIA DE GAZA - UGB	0,00	0,00	--	--	--	--	--	--	--	0,00	0,00	--

CONTA GERAL DO ESTADO DO ANO 2016

Resumo da Despesa de Funcionamento, Segundo as Classificações Orgânica e Fonte de Recursos, em Comparação com a Dotação Orçamental
Província de Gaza

Posição: 31-12-2016

Classificação Orgânica		Receitas Ordinárias			Receitas Consignadas			Receitas Próprias			Total		
Código	Descrição	Dotação Final	Realização	%	Dotação Final	Realização	%	Dotação Final	Realização	%	Dotação Final	Realização	%
45J001141	DELEGAÇÃO PROVINCIAL DO INSTITUTO NACIONAL DE VIACAO DE GAZA	2.727,56	2.727,56	100,00 %	--	--	--	--	--	--	2.727,56	2.727,56	100,00 %
45J001641	DELEGAÇÃO PROVINCIAL DO INSTITUTO NACIONAL DE METEOROLOGIA DE GAZA	5.400,03	5.400,03	100,00 %	--	--	--	--	--	--	5.400,03	5.400,03	100,00 %
47J000141	DIRECCAO PROVINCIAL DAS OBRAS PUBLICAS, HABITACAO E RECURSOS HÍDRICOS DE GAZA	17.194,29	17.194,29	100,00 %	--	--	--	400,00	400,00	100,00 %	17.594,29	17.594,29	100,00 %
47J000841	DELEGAÇÃO DA ADMINISTRACAO DO PARQUE IMOBILIARIO DO ESTADO DE GAZA	1.268,53	1.268,53	100,00 %	--	--	--	--	--	--	1.268,53	1.268,53	100,00 %
50J000141	DIRECCAO PROVINCIAL DA EDUCACAO E DESENVOLVIMENTO HUMANO DE GAZA	412.307,28	412.136,00	99,96 %	--	--	--	7.705,49	5.819,96	75,53 %	420.012,76	417.955,96	99,96 %
52J000241	CENTRO REGIONAL DE CIENCIA E TECNOLOGIA - SUL	10.647,61	10.647,61	100,00 %	--	--	--	--	--	--	10.647,61	10.647,61	100,00 %
52J000541	DIRECCAO PROVINCIAL DE CIENCIA E TECNOLOGIA, ENSINO SUPERIOR E TECNICO E PROFISSIONAL DE GAZA	8.668,97	8.668,97	100,00 %	--	--	--	--	--	--	8.668,97	8.668,97	100,00 %
52J000741	INSTITUTO SUPERIOR POLITECNICO DE GAZA	69.396,21	69.396,21	100,00 %	--	--	--	4.634,11	4.006,27	86,45 %	74.030,32	73.402,48	100,00 %
52J000841	DELEGAÇÃO DA UNIVERSIDADE PEDAGOGICA DE GAZA	55.421,02	55.421,02	100,00 %	--	--	--	0,00	0,00	--	55.421,02	55.421,02	100,00 %
52J000941	ESCOLA SUPERIOR DE NEGOCIOS E EMPREENDEDORISMO DE CHIBUTO	13.787,96	13.787,96	100,00 %	--	--	--	--	--	--	13.787,96	13.787,96	100,00 %
54J000141	DIRECCAO PROVINCIAL DA JUVENTUDE E DESPORTOS DE GAZA	8.550,11	8.550,11	100,00 %	--	--	--	--	--	--	8.550,11	8.550,11	100,00 %
58J000141	DIRECCAO PROVINCIAL DA SAUDE DE GAZA	108.382,63	108.382,63	100,00 %	--	--	--	--	--	--	108.382,63	108.382,63	100,00 %
58J000241	HOSPITAL PROVINCIAL DE XAI-XAI	87.183,14	87.183,14	100,00 %	--	--	--	659,94	659,94	100,00 %	87.843,07	87.843,07	100,00 %
60J000141	DIRECCAO PROVINCIAL DOS COMBATENTES DE GAZA	6.562,76	6.562,76	100,00 %	--	--	--	--	--	--	6.562,76	6.562,76	100,00 %
62J000141	DIRECCAO PROVINCIAL DO GÉNERO, CRIANÇA E ACCAO SOCIAL DE GAZA	15.132,38	15.132,38	100,00 %	--	--	--	--	--	--	15.132,38	15.132,38	100,00 %
62J000241	DELEGAÇÃO PROVINCIAL DO INSTITUTO NACIONAL DE ACCAO SOCIAL DE GAZA	107.335,35	107.335,35	100,00 %	--	--	--	--	--	--	107.335,35	107.335,35	100,00 %
62J030141	DELEGAÇÃO DISTRITAL DO INSTITUTO NACIONAL DE ACCAO SOCIAL DE GAZA	86.138,04	86.138,04	100,00 %	--	--	--	--	--	--	86.138,04	86.138,04	100,00 %
62J040141	DELEGAÇÃO DISTRITAL DO INSTITUTO NACIONAL DE ACCAO SOCIAL DE CHICUALACUALA	49.609,41	49.609,41	100,00 %	--	--	--	--	--	--	49.609,41	49.609,41	100,00 %
62J060141	DELEGAÇÃO DISTRITAL DO INSTITUTO NACIONAL DE ACCAO SOCIAL DE GAZA	86.017,09	86.017,09	100,00 %	--	--	--	--	--	--	86.017,09	86.017,09	100,00 %
65J000541	E.G.E - TRANSFERENCIAS AS FAMILIAS - PROVINCIA DE GAZA	48.595,75	48.595,75	100,00 %	--	--	--	--	--	--	48.595,75	48.595,75	100,00 %
65J000841	E.G.E - OUTRAS DESPESAS CORRENTES - PROVINCIA DE GAZA	12.339,07	12.339,07	100,00 %	--	--	--	--	--	--	12.339,07	12.339,07	100,00 %
Total		1.925.217,73	1.923.844,42	99,93 %	5.684,53	4.834,53	85,05 %	13.879,53	11.366,17	81,89 %	1.944.781,79	1.940.045,12	99,76 %

CONTA GERAL DO ESTADO DO ANO 2016

**Resumo da Despesa de Funcionamento, Segundo as Classificações Orgânica e Fonte de Recursos, em Comparação com a Dotação Orçamental
Província de Maputo Província**

Posição: 31-12-2016

Classificação Orgânica		Receitas Ordinárias			Receitas Consignadas			Receitas Próprias			Total		
Código	Descrição	Dotação Final	Realização	%	Dotação Final	Realização	%	Dotação Final	Realização	%	Dotação Final	Realização	%
02K000341	GABINETE PROVINCIAL DE PREVENCAO E COMBATE A DROGA DE MAPUTO PROVINCIA - UGB	5.658,17	5.658,17	100,00 %	--	--	--	--	--	--	5.658,17	5.658,17	100,00 %
02K000441	DELEGAÇÃO PROVINCIAL DA COMUNICACAO SOCIAL DE MAPUTO PROVINCIA	8.945,23	8.945,23	100,00 %	--	--	--	--	--	--	8.945,23	8.945,23	100,00 %
03K000141	GABINETE DO GOVERNADOR DE MAPUTO PROVINCIA	41.396,54	39.096,54	94,44 %	--	--	--	--	--	--	41.396,54	39.096,54	94,44 %
05K000141	ASSEMBLEIA PROVINCIAL DE MAPUTO PROVINCIA	32.168,00	32.168,00	100,00 %	--	--	--	--	--	--	32.168,00	32.168,00	100,00 %
05K000241	DELEGAÇÃO PROVINCIAL DO SECRETARIADO GERAL DA ASSEMBLEIA DA REPUBLICA DA PROVINCIA DE	7.083,73	7.083,73	100,00 %	--	--	--	--	--	--	7.083,73	7.083,73	100,00 %
07K000141	TRIBUNAL PROVINCIAL DE MAPUTO PROVINCIA	99.447,09	99.447,09	100,00 %	--	--	--	--	--	--	99.447,09	99.447,09	100,00 %
07K000341	TRIBUNAL PROVINCIAL DO TRABALHO DE MAPUTO PROVINCIA	2.535,60	2.535,60	100,00 %	--	--	--	--	--	--	2.535,60	2.535,60	100,00 %
11K000141	TRIBUNAL ADMINISTRATIVO PROVINCIAL DE MAPUTO	36.401,36	36.401,36	100,00 %	--	--	--	--	--	--	36.401,36	36.401,36	100,00 %
11K000341	TRIBUNAL FISCAL DA PROVINCIA DE MAPUTO	26.457,82	26.457,82	100,00 %	--	--	--	--	--	--	26.457,82	26.457,82	100,00 %
13K000141	PROCURADORIA PROVINCIAL DE MAPUTO PROVINCIA	70.836,32	70.776,04	99,91 %	--	--	--	--	--	--	70.836,32	70.776,04	99,91 %
15K000141	CENTRO PROVINCIAL DE RECRUTAMENTO E MOBILIZACAO DE MAPUTO PROVINCIA	9.997,57	9.997,57	100,00 %	55,77	55,77	100,00 %	515,61	515,61	100,00 %	10.568,95	10.568,95	100,00 %
15K000441	ESCOLA DE SARGENTOS DAS FORCAS ARMADAS "GENERAL DO EXERCITO ALBERTO JOAQUIM CHIPANDE"	5.100,36	5.100,36	100,00 %	--	--	--	--	--	--	5.100,36	5.100,36	100,00 %
17K000141	COMANDO PROVINCIAL DA PRM DE MAPUTO	29.838,80	29.838,80	100,00 %	--	--	--	--	--	--	29.838,80	29.838,80	100,00 %
17K001041	ESCOLA PRATICA DA PRM - MATALANE	3.436,49	3.436,49	100,00 %	--	--	--	--	--	--	3.436,49	3.436,49	100,00 %
23K000141	DIRECCAO PROVINCIAL DA JUSTICA, ASSUNTOS CONSTITUCIONAIS E RELIGIOSOS DE MAPUTO PROVINCIA	54.829,27	54.829,27	100,00 %	--	--	--	--	--	--	54.829,27	54.829,27	100,00 %
23K000441	DELEGAÇÃO DO INSTITUTO DO PATROCINIO E ASSISTENCIA JURÍDICA DE MAPUTO PROVINCIA	22.322,17	22.322,17	100,00 %	--	--	--	--	--	--	22.322,17	22.322,17	100,00 %
23K080741	ESTABELECIMENTO PRISIONAL DE RECUPERACAO JUVENIL DE BOANE	29.308,66	29.308,66	100,00 %	--	--	--	--	--	--	29.308,66	29.308,66	100,00 %
25K000141	SECRETARIA PROVINCIAL DE MAPUTO PROVINCIA	31.705,49	31.705,49	100,00 %	--	--	--	--	--	--	31.705,49	31.705,49	100,00 %
25K000241	DELEGAÇÃO PROVINCIAL DO SECRETARIADO TECNICO DA ADMINISTRACAO ELEITORAL DE MAPUTO PROVINCIA	42.426,96	42.426,96	100,00 %	--	--	--	--	--	--	42.426,96	42.426,96	100,00 %
25K000341	DELEGAÇÃO DO INSTITUTO NACIONAL DE	11.913,34	11.913,34	100,00 %	--	--	--	--	--	--	11.913,34	11.913,34	100,00 %

CONTA GERAL DO ESTADO DO ANO 2016

Resumo da Despesa de Funcionamento, Segundo as Classificações Orgânica e Fonte de Recursos, em Comparação com a Dotação Orçamental
Província de Maputo Província

Posição: 31-12-2016

Classificação Orgânica		Receitas Ordinárias			Receitas Consignadas			Receitas Próprias			Total		
Código	Descrição	Dotação Final	Realização	%	Dotação Final	Realização	%	Dotação Final	Realização	%	Dotação Final	Realização	%
25K001041	GESTAO DAS CALAMIDADES DE MAPUTO PROVINCIA												
25K001041	INSTITUTO DE FORMACAO EM ADMINISTRACAO PUBLICA E AUTARQUICA DA PROVINCIA DE MAPUTO	29.270,86	29.270,86	100,00 %	--	--	--	8.989,11	8.988,44	99,99 %	38.259,97	38.259,30	100,00 %
27K000141	DIRECCAO PROVINCIAL DA ECONOMIA E FINANÇAS DE MAPUTO PROVINCIA - UGB	96.920,61	96.663,45	99,73 %	--	--	--	0,00	0,00	--	96.920,61	96.663,45	99,73 %
27K001141	DELEGAÇÃO PROVINCIAL DA AUTORIDADE TRIBUTARIA DE MAPUTO	17.723,97	17.624,63	99,44 %	--	--	--	--	--	--	17.723,97	17.624,63	99,44 %
27K003041	DELEGAÇÃO PROVINCIAL DO INSTITUTO NACIONAL DE ESTATISTICA DE MAPUTO PROVINCIA	12.184,87	12.184,87	100,00 %	--	--	--	--	--	--	12.184,87	12.184,87	100,00 %
27K003141	DELEGAÇÃO PROVINCIAL DO CENTRO DE PROMOCAO DE INVESTIMENTO DE MAPUTO - PROVINCIA	0,00	0,00	--	--	--	--	--	--	--	0,00	0,00	--
31K000141	DIRECCAO PROVINCIAL DO TRABALHO, EMPREGO E SEGURANÇÁ SOCIAL DE MAPUTO PROVINCIA	12.421,04	12.421,04	100,00 %	--	--	--	--	--	--	12.421,04	12.421,04	100,00 %
31K000641	DELEGAÇÃO PROVINCIAL DO INEFP DE MAPUTO PROVINCIA	8.374,36	8.374,36	100,00 %	--	--	--	--	--	--	8.374,36	8.374,36	100,00 %
31K000841	CENTRO DE MEDIACAO E ARBITRAGEM LABORAL DE MAPUTO PROVINCIA	4.894,44	4.894,44	100,00 %	--	--	--	--	--	--	4.894,44	4.894,44	100,00 %
33K000141	DIRECCAO PROVINCIAL DA TERRA, AMBIENTE E DESENVOLVIMENTO RURAL DE MAPUTO PROVINCIA	19.011,26	18.983,10	99,85 %	--	--	--	--	--	--	19.011,26	18.983,10	99,85 %
35K000141	DIRECCAO PROVINCIAL DA AGRICULTURA E SEGURANÇÁ ALIMENTAR DE MAPUTO PROVINCIA	43.094,84	43.094,84	100,00 %	12.157,61	12.157,61	100,00 %	--	--	--	55.252,45	55.252,45	100,00 %
35K002041	DELEGAÇÃO DO INSTITUTO DE FOMENTO DE CAJU DE MAPUTO PROVINCIA	5.412,24	5.412,24	100,00 %	--	--	--	0,00	0,00	--	5.412,24	5.412,24	100,00 %
37K000141	DIRECCAO PROVINCIAL DO MAR, AGUAS INTERIORES E PESCAS DE MAPUTO PROVINCIA	7.897,83	7.897,83	100,00 %	250,00	250,00	100,00 %	--	--	--	8.147,83	8.147,83	100,00 %
37K000241	DELEGAÇÃO PROVINCIAL DO INSTITUTO DE DESENVOLVIMENTO DE PESCA PEQUENA ESCALA DE MAPUTO	6.771,22	6.771,22	100,00 %	--	--	--	--	--	--	6.771,22	6.771,22	100,00 %
37K000441	DELEGAÇÃO DO INSTITUTO NACIONAL DE INSPECCAO DO PESCADO DE MAPUTO PROVINCIA	6.901,60	6.901,60	100,00 %	--	--	--	--	--	--	6.901,60	6.901,60	100,00 %
37K000541	DELEGAÇÃO PROVINCIAL DO INSTITUTO NACIONAL DE INVESTIGACAO PESQUEIRA EM MAPUTO - UGB	6.206,25	6.206,25	100,00 %	--	--	--	--	--	--	6.206,25	6.206,25	100,00 %
37K000641	DELEGAÇÃO PROVINCIAL DA ADMINISTRACAO NACIONAL DE PESCAS DE MAPUTO PROVINCIA	4.181,21	4.181,21	100,00 %	--	--	--	--	--	--	4.181,21	4.181,21	100,00 %
39K000141	DIRECCAO PROVINCIAL DOS RECURSOS MINERAIS E ENERGIA DE MAPUTO	11.196,58	11.196,58	100,00 %	--	--	--	--	--	--	11.196,58	11.196,58	100,00 %

CONTA GERAL DO ESTADO DO ANO 2016

Resumo da Despesa de Funcionamento, Segundo as Classificações Orgânica e Fonte de Recursos, em Comparação com a Dotação Orçamental
Província de Maputo Província

Posição: 31-12-2016

Classificação Orgânica		Receitas Ordinárias			Receitas Consignadas			Receitas Próprias			Total		
Código	Descrição	Dotação Final	Realização	%	Dotação Final	Realização	%	Dotação Final	Realização	%	Dotação Final	Realização	%
	PROVINCIA												
41K000141	DIRECCAO PROVINCIAL DA INDUSTRIA E COMERCIO DE MAPUTO PROVINCIA	16.271,94	16.271,94	100,00 %	270,75	270,75	100,00 %	--	--	--	16.542,70	16.542,70	100,00 %
41K000241	BALCAO DE ATENDIMENTO UNICO DE MAPUTO PROVINCIA - UGB	4.957,31	4.957,31	100,00 %	4.000,00	1.794,46	44,86 %	--	--	--	8.957,31	6.751,78	100,00 %
41K000341	DELEGAÇÃO PROVINCIAL DA INSPECCAO NACIONAL DE ACTIVIDADES ECONOMICAS DE MAPUTO PROVINCIA	5.696,10	5.696,10	100,00 %	--	--	--	--	--	--	5.696,10	5.696,10	100,00 %
43K000041	DELEGAÇÃO DO INSTITUTO DE INVESTIGACAO SOCIO-CULTURAL DE MAPUTO PROVINCIA - ARPAC	11.537,33	11.537,33	100,00 %	--	--	--	--	--	--	11.537,33	11.537,33	100,00 %
43K000641	DIRECCAO PROVINCIAL DA CULTURA E TURISMO DE MAPUTO	13.844,42	13.844,42	100,00 %	--	--	--	--	--	--	13.844,42	13.844,42	100,00 %
45K000141	DIRECCAO PROVINCIAL DOS TRANSPORTES E COMUNICACOES DE ADMINISTRACAO MARITIMA DE MAPUTO	9.071,14	9.071,14	100,00 %	1.790,20	1.790,20	100,00 %	--	--	--	10.861,35	10.861,35	100,00 %
45K000641	DELEGAÇÃO PROVINCIAL DO INSTITUTO NACIONAL DE VIACAO DE MAPUTO PROVINCIA	6.728,89	6.728,89	100,00 %	--	--	--	--	--	--	6.728,89	6.728,89	100,00 %
45K001141	DIRECCAO PROVINCIAL DAS OBRAS PUBLICAS, HABITACAO E RECURSOS HÍDRICOS DE MAPUTO PROVINCIA	3.082,42	3.082,42	100,00 %	--	--	--	--	--	--	3.082,42	3.082,42	100,00 %
47K000141	DELEGAÇÃO DA ADMINISTRACAO DO PARQUE IMOBILIARIO DO ESTADO DE MAPUTO PROVINCIA	15.574,01	15.574,01	100,00 %	--	--	--	400,00	400,00	100,00 %	15.974,01	15.974,01	100,00 %
47K000841	DIRECCAO PROVINCIAL DA EDUCACAO E DESENVOLVIMENTO HUMANO DE MAPUTO PROVINCIA	1.845,78	1.845,78	100,00 %	--	--	--	--	--	--	1.845,78	1.845,78	100,00 %
50K000141	DIRECCAO PROVINCIAL DE CIENCIA E TECNOLOGIA, ENSINO SUPERIOR E TECNICO E PROFISSIONAL DE MAPUTO PROVINCIA	1.182.027,94	1.181.928,11	99,99 %	--	--	--	16.328,25	11.828,25	72,44 %	1.198.356,19	1.193.756,36	99,99 %
52K000541	DIRECCAO PROVINCIAL DA JUVENTUDE E DESPORTOS DE MAPUTO PROVINCIA	20.435,37	19.550,45	95,67 %	--	--	--	--	--	--	20.435,37	19.550,45	95,67 %
54K000141	DIRECCAO PROVINCIAL DA SAUDE DE MAPUTO PROVINCIA	9.436,64	9.436,64	100,00 %	--	--	--	--	--	--	9.436,64	9.436,64	100,00 %
58K000141	HOSPITAL GERAL DA MACHAVA	54.313,80	54.313,80	100,00 %	0,00	0,00	--	--	--	--	54.313,80	54.313,80	100,00 %
58K002041	HOSPITAL PROVINCIAL DA MATOLA	54.862,04	54.862,04	100,00 %	--	--	--	--	--	--	54.862,04	54.862,04	100,00 %
58K013241	DIRECCAO PROVINCIAL DOS COMBATENTES DE MAPUTO PROVINCIA	71.461,72	71.461,72	100,00 %	--	--	--	1.221,12	1.221,12	100,00 %	72.682,84	72.682,84	100,00 %
60K000141	DIRECCAO PROVINCIAL DO GÉNERO, CRIANÇA E ACCAO SOCIAL DE MAPUTO PROVINCIA	10.364,29	10.364,29	100,00 %	--	--	--	--	--	--	10.364,29	10.364,29	100,00 %
62K000141	DELEGAÇÃO PROVINCIAL DO INSTITUTO NACIONAL DE ACCAO SOCIAL DE MAPUTO	16.314,63	16.314,63	100,00 %	--	--	--	--	--	--	16.314,63	16.314,63	100,00 %
62K000241	DELEGAÇÃO PROVINCIAL DO INSTITUTO NACIONAL DE ACCAO SOCIAL DE MAPUTO	112.163,62	112.163,62	100,00 %	--	--	--	--	--	--	112.163,62	112.163,62	100,00 %

CONTA GERAL DO ESTADO DO ANO 2016

**Resumo da Despesa de Funcionamento, Segundo as Classificações Orgânica e Fonte de Recursos, em Comparação com a Dotação Orçamental
Província de Maputo Província**

Posição: 31-12-2016

Classificação Orgânica		Receitas Ordinárias			Receitas Consignadas			Receitas Próprias			Total		
Código	Descrição	Dotação Final	Realização	%	Dotação Final	Realização	%	Dotação Final	Realização	%	Dotação Final	Realização	%
	PROVINCIA												
65K000541	E.G.E - TRANSFERENCIAS AS FAMILIAS - MAPUTO PROVINCIA	40.889,89	40.889,89	100,00 %	--	--	--	--	--	--	40.889,89	40.889,89	100,00 %
65K000841	E.G.E - OUTRAS DESPESAS CORRENTES - MAPUTO PROVINCIA	6.838,85	6.838,85	100,00 %	--	--	--	--	--	--	6.838,85	6.838,85	100,00 %
Total		2.531.990,27	2.528.260,58	99,85 %	18.524,35	16.318,81	88,09 %	27.454,08	22.953,41	83,61 %	2.577.968,70	2.567.532,80	99,60 %

CONTA GERAL DO ESTADO DO ANO 2016

Resumo da Despesa de Funcionamento, Segundo as Classificações Orgânica e Fonte de Recursos, em Comparação com a Dotação Orçamental
Província de Maputo Cidade

Posição: 31-12-2016

Classificação Orgânica		Receitas Ordinárias			Receitas Consignadas			Receitas Próprias			Total		
Código	Descrição	Dotação Final	Realização	%	Dotação Final	Realização	%	Dotação Final	Realização	%	Dotação Final	Realização	%
02L000341	GABINETE PROVINCIAL DE PREVENCAO E COMBATE A DROGA DE MAPUTO CIDADE	4.321,20	4.321,20	100,00 %	--	--	--	--	--	--	4.321,20	4.321,20	100,00 %
03L000141	GABINETE DO GOVERNADOR DE MAPUTO CIDADE	25.994,72	25.994,72	100,00 %	--	--	--	--	--	--	25.994,72	25.994,72	100,00 %
07L000141	TRIBUNAL PROVINCIAL DE MAPUTO CIDADE	126.341,44	126.341,44	100,00 %	--	--	--	--	--	--	126.341,44	126.341,44	100,00 %
07L000241	TRIBUNAL PROVINCIAL DO TRABALHO DE MAPUTO CIDADE	20.859,15	20.859,15	100,00 %	--	--	--	--	--	--	20.859,15	20.859,15	100,00 %
07L000341	TRIBUNAL JUDICIAL DE MENORES DE MAPUTO CIDADE	20.342,80	20.342,80	100,00 %	--	--	--	0,00	0,00	--	20.342,80	20.342,80	100,00 %
07L000441	TRIBUNAL SUPERIOR DE RECURSO - SUL	45.477,77	45.477,77	100,00 %	--	--	--	--	--	--	45.477,77	45.477,77	100,00 %
07L000541	TRIBUNAL DA POLICIA DE MAPUTO	18.683,68	18.683,68	100,00 %	--	--	--	--	--	--	18.683,68	18.683,68	100,00 %
11L000241	TRIBUNAL ADUANEIRO DE MAPUTO CIDADE	27.343,28	27.343,28	100,00 %	500,00	494,00	98,80 %	--	--	--	27.843,28	27.837,28	100,00 %
11L000341	TRIBUNAL FISCAL DA CIDADE DE MAPUTO	20.155,37	20.155,37	100,00 %	--	--	--	--	--	--	20.155,37	20.155,37	100,00 %
11L000441	TRIBUNAL ADMINISTRATIVO DA CIDADE DE MAPUTO	37.118,85	37.118,85	100,00 %	--	--	--	--	--	--	37.118,85	37.118,85	100,00 %
13L000141	PROCURADORIA PROVINCIAL DE MAPUTO CIDADE	84.599,21	84.599,21	100,00 %	--	--	--	--	--	--	84.599,21	84.599,21	100,00 %
13L000841	SUB-PROCURADORIA GERAL DA REPUBLICA DE CIDADE DE MAPUTO	22.266,03	22.266,03	100,00 %	--	--	--	--	--	--	22.266,03	22.266,03	100,00 %
15L000141	CENTRO PROVINCIAL DE RECRUTAMENTO E MOBILIZACAO DE MAPUTO CIDADE	11.064,42	11.064,42	100,00 %	--	--	--	--	--	--	11.064,42	11.064,42	100,00 %
17L000141	COMANDO PROVINCIAL DA PRM DA CIDADE DE MAPUTO	65.734,50	65.734,50	100,00 %	--	--	--	--	--	--	65.734,50	65.734,50	100,00 %
23L000141	DIRECCAO PROVINCIAL DA JUSTICA, ASSUNTOS CONSTITUCIONAIS E RELIGIOSOS DE MAPUTO CIDADE	47.027,42	47.027,42	100,00 %	--	--	--	--	--	--	47.027,42	47.027,42	100,00 %
23L000441	DELEGAÇÃO DO INSTITUTO DO PATROCÍNIO E ASSISTENCIA JURÍDICA DE MAPUTO CIDADE	13.211,70	13.211,70	100,00 %	--	--	--	--	--	--	13.211,70	13.211,70	100,00 %
25L000141	SECRETARIA PROVINCIAL DE MAPUTO CIDADE	24.972,56	24.972,56	100,00 %	--	--	--	--	--	--	24.972,56	24.972,56	100,00 %
25L000241	DELEGAÇÃO PROVINCIAL DO SECRETARIADO TECNICO DA ADMINISTRACAO ELEITORAL DE MAPUTO CIDADE	15.579,66	15.579,66	100,00 %	--	--	--	--	--	--	15.579,66	15.579,66	100,00 %
25L001941	DELEGAÇÃO DO INSTITUTO NACIONAL DE GESTAO DAS CALAMIDADES DE MAPUTO CIDADE	1.464,77	1.427,81	97,48 %	--	--	--	--	--	--	1.464,77	1.427,81	97,48 %
27L000141	DIRECCAO PROVINCIAL DA ECONOMIA E FINANÇAS DE MAPUTO CIDADE	78.828,51	78.808,51	99,97 %	--	--	--	--	--	--	78.828,51	78.808,51	99,97 %
27L001041	DELEGAÇÃO PROVINCIAL DA AUTORIDADE TRIBUTARIA DE MAPUTO	35.720,46	35.720,46	100,00 %	--	--	--	--	--	--	35.720,46	35.720,46	100,00 %
27L003041	DELEGAÇÃO PROVINCIAL DO INSTITUTO	8.211,86	8.211,86	100,00 %	--	--	--	--	--	--	8.211,86	8.211,86	100,00 %

CONTA GERAL DO ESTADO DO ANO 2016

Resumo da Despesa de Funcionamento, Segundo as Classificações Orgânica e Fonte de Recursos, em Comparação com a Dotação Orçamental
Província de Maputo Cidade

Posição: 31-12-2016

Classificação Orgânica		Receitas Ordinárias			Receitas Consignadas			Receitas Próprias			Total		
Código	Descrição	Dotação Final	Realização	%	Dotação Final	Realização	%	Dotação Final	Realização	%	Dotação Final	Realização	%
31L000141	NACIONAL DE ESTATISTICA DE MAPUTO CIDADE DIRECCAO PROVINCIAL DO TRABALHO, EMPREGO E SEGURANÇA SOCIAL DE MAPUTO CIDADE	9.722,35	9.722,35	100,00 %	--	--	--	--	--	--	9.722,35	9.722,35	100,00 %
31L000641	DELEGAÇÃO PROVINCIAL DO INEFP DE MAPUTO CIDADE	11.116,14	11.116,14	100,00 %	--	--	--	1.863,25	1.863,25	100,00 %	12.979,38	12.979,38	100,00 %
31L000841	CENTRO DE MEDIAÇÃO E ARBITRAGEM LABORAL DE MAPUTO CIDADE	1.670,98	1.670,98	100,00 %	--	--	--	--	--	--	1.670,98	1.670,98	100,00 %
35L000141	DIRECCAO PROVINCIAL DA AGRICULTURA E SEGURANÇA ALIMENTAR DE MAPUTO CIDADE	12.468,74	12.468,74	100,00 %	--	--	--	--	--	--	12.468,74	12.468,74	100,00 %
41L000141	DIRECCAO PROVINCIAL DA INDUSTRIA E COMERCIO DE MAPUTO CIDADE	12.352,84	12.352,84	100,00 %	500,00	500,00	100,00 %	--	--	--	12.852,84	12.852,84	100,00 %
41L000241	BALCAO DE ATENDIMENTO UNICO DE MAPUTO CIDADE	3.819,94	3.819,94	100,00 %	4.857,76	4.857,76	100,00 %	--	--	--	8.677,70	8.677,70	100,00 %
41L000341	DELEGAÇÃO PROVINCIAL DA INSPECCAO NACIONAL DE ACTIVIDADES ECONOMICAS DE MAPUTO CIDADE	1.663,92	1.663,92	100,00 %	--	--	--	--	--	--	1.663,92	1.663,92	100,00 %
43L000141	DIRECCAO PROVINCIAL DA CULTURA E TURISMO DE MAPUTO CIDADE	4.991,08	4.991,08	100,00 %	372,74	372,74	100,00 %	--	--	--	5.363,83	5.363,83	100,00 %
45L000141	DIRECCAO PROVINCIAL DOS TRANSPORTES E COMUNICACOES DE	6.500,52	6.500,52	100,00 %	1.159,48	1.159,48	100,00 %	--	--	--	7.660,01	7.660,01	100,00 %
45L000241	SERVICO DE VIACAO DA CIDADE DE MAPUTO	5.074,84	5.074,84	100,00 %	--	--	--	--	--	--	5.074,84	5.074,84	100,00 %
47L000841	DELEGAÇÃO DA ADMINISTRACAO DO PARQUE IMOBILIARIO DO ESTADO DE MAPUTO CIDADE	12.027,07	12.027,07	100,00 %	--	--	--	--	--	--	12.027,07	12.027,07	100,00 %
50L000141	DIRECCAO PROVINCIAL DA EDUCACAO E DESENVOLVIMENTO HUMANO DE MAPUTO CIDADE	2.126.904,98	2.126.904,98	100,00 %	--	--	--	42.195,99	42.195,99	100,00 %	2.169.100,97	2.169.100,97	100,00 %
54L000141	DIRECCAO PROVINCIAL DA JUVENTUDE E DESPORTOS DE MAPUTO CIDADE	7.537,41	7.537,41	100,00 %	--	--	--	--	--	--	7.537,41	7.537,41	100,00 %
58L000141	DIRECCAO PROVINCIAL DA SAUDE DE MAPUTO CIDADE	60.624,14	60.624,14	100,00 %	--	--	--	14.384,48	11.365,98	79,02 %	75.008,62	71.990,12	100,00 %
58L000541	HOSPITAL GERAL DE CHAMANCULO	72.413,17	72.413,17	100,00 %	--	--	--	355,50	355,50	100,00 %	72.768,68	72.768,68	100,00 %
58L001041	HOSPITAL GERAL DE MAVALANE	193.288,89	193.288,89	100,00 %	--	--	--	459,92	459,92	100,00 %	193.748,81	193.748,81	100,00 %
58L001241	HOSPITAL GERAL JOSE MACAMO	161.617,98	161.617,98	100,00 %	--	--	--	243,43	243,43	100,00 %	161.861,41	161.861,41	100,00 %
58L001341	HOSPITAL PSIQUIATRICO DE INFULENE	54.633,32	54.633,32	100,00 %	--	--	--	14,98	14,98	100,00 %	54.648,30	54.648,30	100,00 %
58L006941	HOSPITAL GERAL DA POLANA CANICO	16.480,43	16.480,43	100,00 %	--	--	--	--	--	--	16.480,43	16.480,43	100,00 %
62L000141	DIRECCAO PROVINCIAL DO GÉNERO, CRIANÇA E ACCAO SOCIAL DE MAPUTO CIDADE	41.421,63	41.421,63	100,00 %	--	--	--	3.421,77	3.421,77	100,00 %	44.843,41	44.843,41	100,00 %

CONTA GERAL DO ESTADO DO ANO 2016

**Resumo da Despesa de Funcionamento, Segundo as Classificações Orgânica e Fonte de Recursos, em Comparação com a Dotação Orçamental
Província de Maputo Cidade**

Posição: 31-12-2016

Classificação Orgânica		Receitas Ordinárias			Receitas Consignadas			Receitas Próprias			Total		
Código	Descrição	Dotação Final	Realização	%	Dotação Final	Realização	%	Dotação Final	Realização	%	Dotação Final	Realização	%
62L000241	DELEGAÇÃO PROVINCIAL DO INSTITUTO NACIONAL DE ACCAO SOCIAL DE MAPUTO CIDADE	94.742,23	94.742,23	100,00 %	--	--	--	--	--	--	94.742,23	94.742,23	100,00 %
65L000541	E.G.E - TRANSFERENCIAS AS FAMILIAS - MAPUTO CIDADE	20.931,83	20.931,83	100,00 %	--	--	--	--	--	--	20.931,83	20.931,83	100,00 %
65L000841	E.G.E - OUTRAS DESPESAS CORRENTES- MAPUTO CIDADE	5.899,73	5.899,73	100,00 %	--	--	--	--	--	--	5.899,73	5.899,73	100,00 %
Total		3.693.223,52	3.693.166,56	100,00 %	7.389,98	7.383,98	99,92 %	62.939,33	59.920,83	95,20 %	3.763.552,83	3.760.471,37	99,92 %

CONTA GERAL DO ESTADO DO ANO 2016

Resumo da Despesa de Funcionamento, Segundo as Classificações Orgânica e Fonte de Recursos, em Comparação com a Dotação Orçamental
Âmbito: Distrital

Posição: 31-12-2016

Classificação Orgânica		Receitas Ordinárias			Receitas Consignadas			Receitas Próprias			Total		
Código	Descrição	Dotação Final	Realização	%	Dotação Final	Realização	%	Dotação Final	Realização	%	Dotação Final	Realização	%
04B020041	SECRETARIA DISTRITAL DE CUAMBA	19.435,89	19.435,89	100,00 %	26,95	26,95	100,00 %	674,31	172,41	25,57 %	20.137,16	19.635,26	100,00 %
04B020241	SERVICO DISTRITAL DE SAUDE, MULHER E ACCAO SOCIAL DE CUAMBA	73.799,86	73.799,86	100,00 %	--	--	--	423,90	264,65	62,43 %	74.223,76	74.064,50	100,00 %
04B020341	SERVICO DISTRITAL DE ACTIVIDADES ECONOMICAS DE CUAMBA	8.661,20	8.661,20	100,00 %	--	--	--	455,00	0,00	0,00 %	9.116,20	8.661,20	100,00 %
04B020541	SERVICO DISTRITAL DE PLANEAMENTO E INFRA-ESTRUTURAS DE CUAMBA	4.974,70	4.974,70	100,00 %	--	--	--	0,00	0,00	--	4.974,70	4.974,70	100,00 %
04B030041	SECRETARIA DISTRITAL DE LAGO	16.463,41	16.463,41	100,00 %	--	--	--	--	--	--	16.463,41	16.463,41	100,00 %
04B030241	SERVICO DISTRITAL DE SAUDE, MULHER E ACCAO SOCIAL DE LAGO	16.710,30	16.710,30	100,00 %	--	--	--	--	--	--	16.710,30	16.710,30	100,00 %
04B030341	SERVICO DISTRITAL DE ACTIVIDADES ECONOMICAS DE LAGO	3.814,22	3.814,22	100,00 %	--	--	--	--	--	--	3.814,22	3.814,22	100,00 %
04B030541	SERVICO DISTRITAL DE PLANEAMENTO E INFRA-ESTRUTURAS DE LAGO	2.367,58	2.367,58	100,00 %	--	--	--	--	--	--	2.367,58	2.367,58	100,00 %
04B040041	SECRETARIA DISTRITAL DE CHIMBONILA	13.208,66	13.208,66	100,00 %	0,00	0,00	--	352,00	59,20	16,82 %	13.560,66	13.267,86	100,00 %
04B040241	SERVICO DISTRITAL DE SAUDE, MULHER E ACCAO SOCIAL DE CHIMBONILA	18.040,72	18.040,72	100,00 %	--	--	--	0,00	0,00	--	18.040,72	18.040,72	100,00 %
04B040341	SERVICO DISTRITAL DE ACTIVIDADES ECONOMICAS DE CHIMBONILA	5.396,87	5.396,87	100,00 %	--	--	--	145,55	0,00	0,00 %	5.542,42	5.396,87	100,00 %
04B040441	SERVICO DISTRITAL DE EDUCACAO, JUVENTUDE E TECNOLOGIA DE CHIMBONILA	76.893,23	76.893,23	100,00 %	--	--	--	--	--	--	76.893,23	76.893,23	100,00 %
04B040541	SERVICO DISTRITAL DE PLANEAMENTO E INFRA-ESTRUTURAS DE CHIMBONILA	2.742,26	2.742,26	100,00 %	--	--	--	19,00	0,00	0,00 %	2.761,26	2.742,26	100,00 %
04B050041	SECRETARIA DISTRITAL DE MAJUNE	15.545,91	15.545,91	100,00 %	--	--	--	0,00	0,00	--	15.545,91	15.545,91	100,00 %
04B050241	SERVICO DISTRITAL DE SAUDE, MULHER E ACCAO SOCIAL DE MAJUNE	13.920,00	13.920,00	100,00 %	--	--	--	--	--	--	13.920,00	13.920,00	100,00 %
04B050341	SERVICO DISTRITAL DE ACTIVIDADES ECONOMICAS DE MAJUNE	5.047,66	5.047,66	100,00 %	--	--	--	4,00	4,00	100,00 %	5.051,66	5.051,66	100,00 %
04B050441	SERVICO DISTRITAL DE EDUCACAO, JUVENTUDE E TECNOLOGIA DE MAJUNE	53.917,28	53.917,28	100,00 %	--	--	--	--	--	--	53.917,28	53.917,28	100,00 %
04B050541	SERVICO DISTRITAL DE PLANEAMENTO E INFRA-ESTRUTURAS DE MAJUNE - SDPI	1.668,48	1.668,48	100,00 %	--	--	--	0,00	0,00	--	1.668,48	1.668,48	100,00 %
04B060041	SECRETARIA DISTRITAL DE MANDIMBA	17.440,05	17.440,05	100,00 %	--	--	--	266,20	266,20	100,00 %	17.706,25	17.706,25	100,00 %
04B060241	SERVICO DISTRITAL DE SAUDE, MULHER E ACCAO SOCIAL DE MANDIMBA	27.588,61	27.588,61	100,00 %	--	--	--	7,13	7,13	100,00 %	27.595,74	27.595,74	100,00 %
04B060341	SERVICO DISTRITAL DE ACTIVIDADES ECONOMICAS DE MANDIMBA	6.343,97	6.343,97	100,00 %	--	--	--	103,70	33,70	32,50 %	6.447,67	6.377,67	100,00 %
04B060441	SERVICO DISTRITAL DE EDUCACAO, JUVENTUDE E TECNOLOGIA DE MANDIMBA	203.873,57	203.873,57	100,00 %	--	--	--	--	--	--	203.873,57	203.873,57	100,00 %
04B060541	SERVICO DISTRITAL DE PLANEAMENTO E INFRA-ESTRUTURAS DE MANDIMBA	1.623,01	1.623,01	100,00 %	--	--	--	--	--	--	1.623,01	1.623,01	100,00 %
04B070041	SECRETARIA DISTRITAL DE MARRUPA	12.465,91	12.465,91	100,00 %	--	--	--	49,45	49,45	100,00 %	12.515,36	12.515,36	100,00 %

CONTA GERAL DO ESTADO DO ANO 2016

Resumo da Despesa de Funcionamento, Segundo as Classificações Orgânica e Fonte de Recursos, em Comparação com a Dotação Orçamental
Âmbito: Distrital

Posição: 31-12-2016

Classificação Orgânica		Receitas Ordinárias			Receitas Consignadas			Receitas Próprias			Total		
Código	Descrição	Dotação Final	Realização	%	Dotação Final	Realização	%	Dotação Final	Realização	%	Dotação Final	Realização	%
04B070241	SERVICO DISTRI TAL DE SAUDE, MULHER E ACCAO SOCIAL DE MARRUPA	27.449,34	27.277,82	99,38 %	--	--	--	31,41	0,00	0,00 %	27.480,75	27.277,82	99,38 %
04B070341	SERVICO DISTRI TAL DE ACTIVIDADES ECONOMICAS DE MARRUPA	7.909,59	7.909,59	100,00 %	--	--	--	9,30	9,30	100,00 %	7.918,89	7.918,89	100,00 %
04B070441	SERVICO DISTRI TAL DE EDUCACAO, JUVENTUDE E TECNOLOGIA DE MARRUPA	103.139,02	103.139,02	100,00 %	--	--	--	0,00	0,00	--	103.139,02	103.139,02	100,00 %
04B070541	SERVICO DISTRI TAL DE PLANEAMENTO E INFRA-ESTRUTURA DE MARRUPA	3.495,44	3.495,44	100,00 %	--	--	--	--	--	--	3.495,44	3.495,44	100,00 %
04B080041	SECRETARIA DISTRI TAL DE MAUA	10.622,51	10.622,51	100,00 %	--	--	--	285,11	285,11	100,00 %	10.907,63	10.907,63	100,00 %
04B080241	SERVICO DISTRI TAL DE SAUDE, MULHER E ACCAO SOCIAL DE MAUA	16.424,68	16.424,68	100,00 %	--	--	--	--	--	--	16.424,68	16.424,68	100,00 %
04B080341	SERVICO DISTRI TAL DE ACTIVIDADES ECONOMICAS DE MAUA	3.627,29	3.627,29	100,00 %	--	--	--	0,00	0,00	--	3.627,29	3.627,29	100,00 %
04B080441	SERVICO DISTRI TAL DE EDUCACAO, JUVENTUDE E TECNOLOGIA DE MAUA	77.124,84	77.124,84	100,00 %	--	--	--	0,00	0,00	--	77.124,84	77.124,84	100,00 %
04B080541	SERVIÇO DISTRI TAL DE PLANEAMENTO E INFRA-ESTRUTURAS DE MAUA	1.635,83	1.635,83	100,00 %	--	--	--	--	--	--	1.635,83	1.635,83	100,00 %
04B090041	SECRETARIA DISTRI TAL DE MAVAGO	10.020,84	10.020,84	100,00 %	0,00	0,00	--	0,00	0,00	--	10.020,84	10.020,84	100,00 %
04B090241	SERVICO DISTRI TAL DE SAUDE, MULHER E ACCAO SOCIAL DE MAVAGO - UGB	10.547,37	10.547,37	100,00 %	--	--	--	0,00	0,00	--	10.547,37	10.547,37	100,00 %
04B090341	SERVICO DISTRI TAL DE ACTIVIDADES ECONOMICAS DE MAVAGO	4.244,44	4.244,44	100,00 %	--	--	--	3,70	3,70	100,00 %	4.248,13	4.248,13	100,00 %
04B090441	SERVICO DISTRI TAL DE EDUCACAO, JUVENTUDE E TECNOLOGIA DE MAVAGO	41.917,56	41.917,56	100,00 %	--	--	--	0,00	0,00	--	41.917,56	41.917,56	100,00 %
04B090541	SERVIÇO DISTRI TAL DE PLANEAMENTO E INFRA-ESTRUTURAS DE MAVAGO - SDPI	1.801,06	1.801,06	100,00 %	--	--	--	--	--	--	1.801,06	1.801,06	100,00 %
04B100041	SECRETARIA DISTRI TAL DE MECANHELAS	12.469,82	12.469,82	100,00 %	--	--	--	128,98	128,98	100,00 %	12.598,80	12.598,80	100,00 %
04B100241	SERVICO DISTRI TAL DE SAUDE, MULHER E ACCAO SOCIAL DE MECANHELAS	17.713,51	17.713,51	100,00 %	--	--	--	25,00	25,00	100,00 %	17.738,51	17.738,51	100,00 %
04B100341	SERVICO DISTRI TAL DE ACTIVIDADES ECONOMICAS DE MECANHELAS	3.590,07	3.590,07	100,00 %	--	--	--	2,40	2,40	100,00 %	3.592,47	3.592,47	100,00 %
04B100441	SERVICO DISTRI TAL DE EDUCACAO, JUVENTUDE E TECNOLOGIA DE MECANHELAS	196.710,22	196.710,22	100,00 %	--	--	--	0,00	0,00	--	196.710,22	196.710,22	100,00 %
04B100541	SERVIÇO DISTRI TAL DE PLANEAMENTO E INFRA-ESTRUTURAS DE MECANHELAS	1.885,16	1.885,16	100,00 %	--	--	--	0,00	0,00	--	1.885,16	1.885,16	100,00 %
04B110041	SECRETARIA DISTRI TAL DE MECULA	10.848,95	10.848,95	100,00 %	--	--	--	17,55	17,55	100,00 %	10.866,50	10.866,50	100,00 %
04B110241	SERVICO DISTRI TAL DE SAUDE, MULHER E ACCAO SOCIAL DE MECULA	6.784,31	6.784,31	100,00 %	--	--	--	0,00	0,00	--	6.784,31	6.784,31	100,00 %
04B110341	SERVICO DISTRI TAL DE ACTIVIDADES ECONOMICAS DE MECULA	4.420,62	4.420,62	100,00 %	--	--	--	0,00	0,00	--	4.420,62	4.420,62	100,00 %
04B110441	SERVICO DISTRI TAL DE EDUCACAO, JUVENTUDE E TECNOLOGIA DE MECULA	30.519,50	30.519,50	100,00 %	--	--	--	--	--	--	30.519,50	30.519,50	100,00 %
04B110541	SERVIÇO DISTRI TAL DE PLANEAMENTO E INFRA-ESTRUTURAS DE MECULA - SDPI	1.773,82	1.773,82	100,00 %	--	--	--	3,20	3,20	100,00 %	1.777,02	1.777,02	100,00 %

CONTA GERAL DO ESTADO DO ANO 2016

Resumo da Despesa de Funcionamento, Segundo as Classificações Orgânica e Fonte de Recursos, em Comparação com a Dotação Orçamental Âmbito: Distrital

Posição: 31-12-2016

Classificação Orgânica		Receitas Ordinárias			Receitas Consignadas			Receitas Próprias			Total		
Código	Descrição	Dotação Final	Realização	%	Dotação Final	Realização	%	Dotação Final	Realização	%	Dotação Final	Realização	%
04B120041	SECRETARIA DISTRITAL DE METARICA	9.766,72	9.766,72	100,00 %	2,60	2,60	100,00 %	53,72	53,72	100,00 %	9.823,04	9.823,04	100,00 %
04B120241	SERVICO DISTRITAL DE SAUDE, MULHER E ACCAO SOCIAL DE METARICA	10.711,64	10.711,64	100,00 %	--	--	--	7,85	7,85	100,00 %	10.719,49	10.719,49	100,00 %
04B120341	SERVICO DISTRITAL DE ACTIVIDADES ECONOMICAS DE METARICA	3.212,56	3.212,56	100,00 %	--	--	--	1,50	1,50	100,00 %	3.214,06	3.214,06	100,00 %
04B120441	SERVICO DISTRITAL DE EDUCACAO, JUVENTUDE E TECNOLOGIA DE METARICA	58.355,52	58.355,52	100,00 %	--	--	--	0,00	0,00	--	58.355,52	58.355,52	100,00 %
04B120541	SERVICO DISTRITAL DE PLANEAMENTO E INFRA-ESTRUTURAS DE METARICA - SDPI	2.243,62	2.243,62	100,00 %	--	--	--	0,00	0,00	--	2.243,62	2.243,62	100,00 %
04B130041	SECRETARIA DISTRITAL DE MUEMBE	13.018,93	13.018,93	100,00 %	0,00	0,00	--	148,50	148,50	100,00 %	13.167,43	13.167,43	100,00 %
04B130241	SERVICO DISTRITAL DE SAUDE, MULHER E ACCAO SOCIAL DE MUEMBE	8.142,19	8.142,19	100,00 %	--	--	--	0,00	0,00	--	8.142,19	8.142,19	100,00 %
04B130341	SERVICO DISTRITAL DE ACTIVIDADES ECONOMICAS DE MUEMBE	4.244,07	4.244,07	100,00 %	--	--	--	0,00	0,00	--	4.244,07	4.244,07	100,00 %
04B130441	SERVICO DISTRITAL DE EDUCACAO, JUVENTUDE E TECNOLOGIA DE MUEMBE	47.604,57	47.604,57	100,00 %	--	--	--	--	--	--	47.604,57	47.604,57	100,00 %
04B130541	SERVICO DISTRITAL DE PLANEAMENTO E INFRA-ESTRUTURAS DE MUEMBE	1.718,98	1.718,98	100,00 %	--	--	--	0,00	0,00	--	1.718,98	1.718,98	100,00 %
04B140041	SECRETARIA DISTRITAL DE NGAUMA	10.242,63	10.242,63	100,00 %	2,35	2,35	100,00 %	21,00	21,00	100,00 %	10.265,98	10.265,98	100,00 %
04B140241	SERVICO DISTRITAL DE SAUDE, MULHER E ACCAO SOCIAL DE NGAUMA	10.863,27	10.863,27	100,00 %	--	--	--	--	--	--	10.863,27	10.863,27	100,00 %
04B140341	SERVICO DISTRITAL DE ACTIVIDADES ECONOMICAS DE NGAUMA	4.156,45	4.156,45	100,00 %	--	--	--	10,00	10,00	100,00 %	4.166,45	4.166,45	100,00 %
04B140541	SERVICO DISTRITAL DE PLANEAMENTO E INFRA-ESTRUTURAS DE NGAUMA	1.473,10	1.473,10	100,00 %	--	--	--	--	--	--	1.473,10	1.473,10	100,00 %
04B150041	SECRETARIA DISTRITAL DE NIPEPE	8.641,38	8.641,38	100,00 %	--	--	--	17,25	17,25	100,00 %	8.658,63	8.658,63	100,00 %
04B150241	SERVICO DISTRITAL DE SAUDE, MULHER E ACCAO SOCIAL DE NIPEPE	9.995,02	9.995,02	100,00 %	--	--	--	--	--	--	9.995,02	9.995,02	100,00 %
04B150341	SERVICO DISTRITAL DE ACTIVIDADES ECONOMICAS DE NIPEPE	3.925,68	3.925,68	100,00 %	--	--	--	0,00	0,00	--	3.925,68	3.925,68	100,00 %
04B150441	SERVICO DISTRITAL DE EDUCACAO, JUVENTUDE E TECNOLOGIA DE NIPEPE	51.231,31	51.231,31	100,00 %	--	--	--	--	--	--	51.231,31	51.231,31	100,00 %
04B150541	SERVICO DISTRITAL DE PLANEAMENTO E INFRA-ESTRUTURAS DE NIPEPE - SDPI	1.772,71	1.772,71	100,00 %	--	--	--	--	--	--	1.772,71	1.772,71	100,00 %
04B160041	SECRETARIA DISTRITAL DE SANGA	13.310,70	13.310,70	100,00 %	--	--	--	172,15	172,15	100,00 %	13.482,85	13.482,85	100,00 %
04B160241	SERVICO DISTRITAL DE SAUDE, MULHER E ACCAO SOCIAL DE SANGA	14.100,53	14.100,53	100,00 %	--	--	--	0,00	0,00	--	14.100,53	14.100,53	100,00 %
04B160341	SERVICO DISTRITAL DE ACTIVIDADES ECONOMICAS DE SANGA	5.135,11	5.135,11	100,00 %	--	--	--	0,00	0,00	--	5.135,11	5.135,11	100,00 %
04B160441	SERVICO DISTRITAL DE EDUCACAO, JUVENTUDE E TECNOLOGIA DE SANGA	98.509,80	98.509,80	100,00 %	--	--	--	--	--	--	98.509,80	98.509,80	100,00 %
04B211141	SECRETARIA DISTRITAL DE LICHINGA	10.213,38	10.213,38	100,00 %	--	--	--	--	--	--	10.213,38	10.213,38	100,00 %
04B211241	SERVICO DISTRITAL DE EDUCACAO,	401.612,64	401.612,64	100,00 %	--	--	--	0,00	0,00	--	401.612,64	401.612,64	100,00 %

CONTA GERAL DO ESTADO DO ANO 2016

Resumo da Despesa de Funcionamento, Segundo as Classificações Orgânica e Fonte de Recursos, em Comparação com a Dotação Orçamental
Âmbito: Distrital

Posição: 31-12-2016

Classificação Orgânica		Receitas Ordinárias			Receitas Consignadas			Receitas Próprias			Total		
Código	Descrição	Dotação Final	Realização	%	Dotação Final	Realização	%	Dotação Final	Realização	%	Dotação Final	Realização	%
	JUVENTUDE E TECNOLOGIA DE CUAMBA												
04B211341	SERVICO DISTRI TAL DE EDUCACAO, JUVENTUDE E TECNOLOGIA DE LAGO	147.021,12	147.021,12	100,00 %	--	--	--	--	--	--	147.021,12	147.021,12	100,00 %
04B211441	SERVICO DISTRI TAL DE EDUCACAO, JUVENTUDE E TECNOLOGIA DE NGAUMA	55.028,75	55.028,75	100,00 %	--	--	--	--	--	--	55.028,75	55.028,75	100,00 %
04B211541	SERVICO DISTRI TAL DE PLANEAMENTO E INFRA-ESTRUTURAS DE SANGA	1.718,74	1.718,74	100,00 %	--	--	--	--	--	--	1.718,74	1.718,74	100,00 %
04B251141	SERVICO DISTRI TAL DE PLANEAMENTO E INFRAESTRUTURA DE LICHINGA - UGB	1.486,93	1.486,93	100,00 %	--	--	--	--	--	--	1.486,93	1.486,93	100,00 %
04B251241	SERVICO DISTRI TAL DE SAUDE, MULHER E ACCAO SOCIAL DE LICHINGA - UGB	29.338,88	29.320,45	99,94 %	--	--	--	--	--	--	29.338,88	29.320,45	99,94 %
04B251341	SERVICO DISTRI TAL DE EDUCACAO, JUVENTUDE E TECNOLOGIA DE LICHINGA - UGB	40.272,51	40.272,51	100,00 %	--	--	--	--	--	--	40.272,51	40.272,51	100,00 %
04B251441	SERVICO DISTRI TAL DE ACTIVIDADES ECONOMICAS DE LICHINGA - UGB	3.631,79	3.631,79	100,00 %	--	--	--	--	--	--	3.631,79	3.631,79	100,00 %
04C010241	SERVICO DISTRI TAL DE SAUDE, MULHER E ACCAO SOCIAL DA CIDADE DE PEMBA	36.587,09	36.587,09	100,00 %	--	--	--	--	--	--	36.587,09	36.587,09	100,00 %
04C010441	SERVICO DISTRI TAL DE EDUCACAO, JUVENTUDE E TECNOLOGIA DA CIDADE DE PEMBA	28.677,04	28.677,04	100,00 %	--	--	--	--	--	--	28.677,04	28.677,04	100,00 %
04C020041	SECRETARIA DISTRI TAL DE ANCUABE	19.641,56	19.229,29	97,90 %	68,34	68,34	100,00 %	150,00	150,00	100,00 %	19.859,90	19.447,63	97,90 %
04C020241	SERVICO DISTRI TAL DE SAUDE, MULHER E ACCAO SOCIAL DE ANCUABE	24.605,49	24.605,49	100,00 %	--	--	--	--	--	--	24.605,49	24.605,49	100,00 %
04C020341	SERVICO DISTRI TAL DE ACTIVIDADES ECONOMICAS DE ANCUABE	5.938,76	5.857,69	98,63 %	--	--	--	0,00	0,00	--	5.938,76	5.857,69	98,63 %
04C020441	SERVICO DISTRI TAL DE EDUCACAO, JUVENTUDE E TECNOLOGIA DE ANCUABE	131.149,26	131.149,26	100,00 %	--	--	--	0,00	0,00	--	131.149,26	131.149,26	100,00 %
04C020541	SERVICO DISTRI TAL DE PLANEAMENTO E INFRA-ESTRUTURAS DE ANCUABE	3.102,85	3.011,06	97,04 %	--	--	--	0,00	0,00	--	3.102,85	3.011,06	97,04 %
04C030041	SECRETARIA DISTRI TAL DE BALAMA	16.335,44	16.335,44	100,00 %	8,77	8,77	100,00 %	335,40	335,40	100,00 %	16.679,62	16.679,62	100,00 %
04C030241	SERVICO DISTRI TAL DE SAUDE, MULHER E ACCAO SOCIAL DE BALAMA	20.021,97	20.021,97	100,00 %	--	--	--	0,00	0,00	--	20.021,97	20.021,97	100,00 %
04C030341	SERVICO DISTRI TAL DE ACTIVIDADES ECONOMICAS DE BALAMA	5.327,90	5.291,74	99,32 %	--	--	--	--	--	--	5.327,90	5.291,74	99,32 %
04C030441	SERVICO DISTRI TAL DE EDUCACAO, JUVENTUDE E TECNOLOGIA DE BALAMA	104.342,99	104.342,99	100,00 %	--	--	--	0,00	0,00	--	104.342,99	104.342,99	100,00 %
04C030541	SERVICO DISTRI TAL DE PLANEAMENTO E INFRA-ESTRUTURAS DE BALAMA	1.437,44	1.421,32	98,88 %	--	--	--	--	--	--	1.437,44	1.421,32	98,88 %
04C040041	SECRETARIA DISTRI TAL DE CHIURE	20.223,57	20.223,57	100,00 %	34,10	34,10	100,00 %	1.866,10	612,72	32,83 %	22.123,77	20.870,40	100,00 %
04C040241	SERVICO DISTRI TAL DE SAUDE, MULHER E ACCAO SOCIAL DE CHIURE	43.726,83	43.376,83	99,20 %	--	--	--	--	--	--	43.726,83	43.376,83	99,20 %
04C040341	SERVICO DISTRI TAL DE ACTIVIDADES ECONOMICAS DE CHIURE	6.185,20	6.185,20	100,00 %	--	--	--	--	--	--	6.185,20	6.185,20	100,00 %

CONTA GERAL DO ESTADO DO ANO 2016

Resumo da Despesa de Funcionamento, Segundo as Classificações Orgânica e Fonte de Recursos, em Comparação com a Dotação Orçamental
Âmbito: Distrital

Posição: 31-12-2016

Classificação Orgânica		Receitas Ordinárias			Receitas Consignadas			Receitas Próprias			Total		
Código	Descrição	Dotação Final	Realização	%	Dotação Final	Realização	%	Dotação Final	Realização	%	Dotação Final	Realização	%
04C040441	SERVICO DISTRI TAL DE EDUCACAO, JUVENTUDE E TECNOLOGIA DE CHIURE	178.960,71	178.960,71	100,00 %	--	--	--	53,43	53,43	100,00 %	179.014,14	179.014,14	100,00 %
04C040541	SERVIÇO DISTRI TAL DE PLANEAMENTO E INFRA-ESTRUTURAS DE CHIURE	3.637,82	3.637,82	100,00 %	--	--	--	--	--	--	3.637,82	3.637,82	100,00 %
04C050041	SECRETARIA DISTRI TAL DO IBO	11.122,16	11.122,16	100,00 %	5,00	5,00	100,00 %	165,50	165,50	100,00 %	11.292,66	11.292,66	100,00 %
04C050241	SERVICO DISTRI TAL DE SAUDE, MULHER E ACCAO SOCIAL DE IBO	8.493,00	8.493,00	100,00 %	--	--	--	--	--	--	8.493,00	8.493,00	100,00 %
04C050341	SERVICO DISTRI TAL DE ACTIVIDADES ECONOMICAS DO IBO	1.979,69	1.969,69	99,49 %	--	--	--	--	--	--	1.979,69	1.969,69	99,49 %
04C050441	SERVICO DISTRI TAL DE EDUCACAO, JUVENTUDE E TECNOLOGIA DE IBO	28.493,56	28.493,56	100,00 %	--	--	--	0,00	0,00	--	28.493,56	28.493,56	100,00 %
04C050541	SERVIÇO DISTRI TAL DE PLANEAMENTO E INFRA-ESTRUTURAS DE IBO	2.219,74	2.219,74	100,00 %	--	--	--	--	--	--	2.219,74	2.219,74	100,00 %
04C060041	SECRETARIA DISTRI TAL DE MACOMIA	18.271,95	15.075,83	82,51 %	33,27	33,27	100,00 %	272,15	272,15	100,00 %	18.577,37	15.381,25	82,51 %
04C060241	SERVICO DISTRI TAL DE SAUDE, MULHER E ACCAO SOCIAL DE MACOMIA	23.150,04	23.150,04	100,00 %	--	--	--	0,00	0,00	--	23.150,04	23.150,04	100,00 %
04C060341	SERVICO DISTRI TAL DE ACTIVIDADES ECONOMICAS DE MACOMIA	5.559,01	5.105,97	91,85 %	--	--	--	0,00	0,00	--	5.559,01	5.105,97	91,85 %
04C060441	SERVICO DISTRI TAL DE EDUCACAO, JUVENTUDE E TECNOLOGIA DE MACOMIA	85.975,57	85.836,88	99,84 %	--	--	--	0,00	0,00	--	85.975,57	85.836,88	99,84 %
04C060541	SERVIÇO DISTRI TAL DE PLANEAMENTO E INFRA-ESTRUTURAS DE MACOMIA	3.444,85	3.415,09	99,14 %	--	--	--	0,00	0,00	--	3.444,85	3.415,09	99,14 %
04C070041	SECRETARIA DISTRI TAL DE MECUFI	11.669,14	11.669,14	100,00 %	0,00	0,00	--	22,05	22,05	100,00 %	11.691,19	11.691,19	100,00 %
04C070241	SERVICO DISTRI TAL DE SAUDE, MULHER E ACCAO SOCIAL DE MECUFI	11.534,71	11.534,71	100,00 %	--	--	--	14,97	14,97	100,00 %	11.549,67	11.549,67	100,00 %
04C070341	SERVICO DISTRI TAL DE ACTIVIDADES ECONOMICAS DE MECUFI	3.436,25	3.436,25	100,00 %	--	--	--	60,00	60,00	100,00 %	3.496,25	3.496,25	100,00 %
04C070441	SERVICO DISTRI TAL DE EDUCACAO, JUVENTUDE E TECNOLOGIA DE MECUFI	55.376,29	55.376,29	100,00 %	--	--	--	244,43	244,43	100,00 %	55.620,72	55.620,72	100,00 %
04C070541	SERVIÇO DISTRI TAL DE PLANEAMENTO E INFRA-ESTRUTURAS DE MECUFI	1.642,08	1.642,08	100,00 %	--	--	--	80,00	80,00	100,00 %	1.722,08	1.722,08	100,00 %
04C080041	SECRETARIA DISTRI TAL DE MELUCO	14.473,26	14.390,45	99,43 %	15,12	15,12	100,00 %	118,14	118,14	100,00 %	14.606,53	14.523,72	99,43 %
04C080241	SERVICO DISTRI TAL DE SAUDE, MULHER E ACCAO SOCIAL DE MELUCO	15.738,67	15.682,79	99,64 %	--	--	--	12,00	12,00	100,00 %	15.750,67	15.694,79	99,64 %
04C080341	SERVICO DISTRI TAL DE ACTIVIDADES ECONOMICAS DE MELUCO	4.202,29	4.202,29	100,00 %	--	--	--	0,00	0,00	--	4.202,29	4.202,29	100,00 %
04C080441	SERVICO DISTRI TAL DE EDUCACAO, JUVENTUDE E TECNOLOGIA DE MELUCO	63.015,79	63.015,79	100,00 %	--	--	--	0,00	0,00	--	63.015,79	63.015,79	100,00 %
04C080541	SERVIÇO DISTRI TAL DE PLANEAMENTO E INFRA-ESTRUTURAS DE MELUCO	3.220,67	3.220,67	100,00 %	--	--	--	--	--	--	3.220,67	3.220,67	100,00 %
04C090041	SECRETARIA DISTRI TAL DE MOCIMBOA DA PRAIA	18.483,31	18.483,31	100,00 %	5,66	5,66	100,00 %	502,50	502,50	100,00 %	18.991,46	18.991,46	100,00 %
04C090241	SERVICO DISTRI TAL DE SAUDE, MULHER E ACCAO SOCIAL DE MOCIMBOA DA PRAIA	37.853,63	37.853,63	100,00 %	--	--	--	15,00	15,00	100,00 %	37.868,63	37.868,63	100,00 %

CONTA GERAL DO ESTADO DO ANO 2016

Resumo da Despesa de Funcionamento, Segundo as Classificações Orgânica e Fonte de Recursos, em Comparação com a Dotação Orçamental Âmbito: Distrital

Posição: 31-12-2016

Classificação Orgânica		Receitas Ordinárias			Receitas Consignadas			Receitas Próprias			Total		
Código	Descrição	Dotação Final	Realização	%	Dotação Final	Realização	%	Dotação Final	Realização	%	Dotação Final	Realização	%
04C090341	SERVICO DISTRIAL DE ACTIVIDADES ECONOMICAS DE MOCIMBOA DA PRAIA	6.322,75	6.103,15	96,53 %	--	--	--	37,10	37,10	100,00 %	6.359,85	6.140,25	96,53 %
04C090441	SERVICO DISTRIAL DE EDUCACAO, JUVENTUDE E TECNOLOGIA DE MOCIMBOA DA PRAIA	114.722,00	114.637,00	99,93 %	--	--	--	--	--	--	114.722,00	114.637,00	99,93 %
04C090541	SERVICO DISTRIAL DE PLANEAMENTO E INFRA-ESTRUTURAS DE MOCIMBOA DA PRAIA	5.781,66	5.551,66	96,02 %	--	--	--	--	--	--	5.781,66	5.551,66	96,02 %
04C100041	SECRETARIA DISTRIAL DE MONTEPUEZ	20.309,18	20.309,18	100,00 %	42,80	42,80	100,00 %	258,45	258,45	100,00 %	20.610,43	20.610,43	100,00 %
04C100241	SERVICO DISTRIAL DE SAUDE, MULHER E ACCAO SOCIAL DE MONTEPUEZ	51.728,02	51.675,88	99,90 %	--	--	--	9,80	9,80	100,00 %	51.737,82	51.685,67	99,90 %
04C100341	SERVICO DISTRIAL DE ACTIVIDADES ECONOMICAS DE MONTEPUEZ	10.432,27	10.432,27	100,00 %	--	--	--	0,00	0,00	--	10.432,27	10.432,27	100,00 %
04C100441	SERVICO DISTRIAL DE EDUCACAO, JUVENTUDE E TECNOLOGIA DE	289.039,76	289.039,73	100,00 %	--	--	--	--	--	--	289.039,76	289.039,73	100,00 %
04C100541	SERVIÇO DISTRIAL DE PLANEAMENTO E INFRA-ESTRUTURAS DE MONTEPUEZ	4.017,45	3.814,94	94,96 %	--	--	--	0,00	0,00	--	4.017,45	3.814,94	94,96 %
04C110041	SECRETARIA DISTRIAL DE MUEDA	23.535,36	23.534,76	100,00 %	26,66	26,66	100,00 %	344,35	344,35	100,00 %	23.906,37	23.905,77	100,00 %
04C110241	SERVICO DISTRIAL DE SAUDE, MULHER E ACCAO SOCIAL DE MUEDA	41.303,02	41.302,92	100,00 %	--	--	--	43,23	43,23	100,00 %	41.346,25	41.346,15	100,00 %
04C110341	SERVICO DISTRIAL DE ACTIVIDADES ECONOMICAS DE MUEDA	8.784,84	8.630,04	98,24 %	--	--	--	4,00	4,00	100,00 %	8.788,84	8.634,04	98,24 %
04C110441	SERVICO DISTRIAL DE EDUCACAO, JUVENTUDE E TECNOLOGIA DE MUEDA	138.476,65	138.227,40	99,82 %	--	--	--	--	--	--	138.476,65	138.227,40	99,82 %
04C110541	SERVICO DISTRIAL DE PLANEAMENTO E INFRA-ESTRUTURAS DE MUEDA	9.408,99	6.558,77	69,71 %	--	--	--	--	--	--	9.408,99	6.558,77	69,71 %
04C120041	SECRETARIA DISTRIAL DE MUIDUMBE	21.182,73	20.920,75	98,76 %	21,68	21,68	100,00 %	260,98	260,98	100,00 %	21.465,38	21.203,41	98,76 %
04C120241	SERVICO DISTRIAL DE SAUDE, MULHER E ACCAO SOCIAL DE MUIDUMBE	16.429,46	15.994,46	97,35 %	--	--	--	27,60	27,60	100,00 %	16.457,06	16.022,06	97,35 %
04C120341	SERVICO DISTRIAL DE ACTIVIDADES ECONOMICAS DE MUIDUMBE	6.400,58	5.850,58	91,41 %	--	--	--	46,46	46,46	100,00 %	6.447,04	5.897,04	91,41 %
04C120441	SERVICO DISTRIAL DE EDUCACAO, JUVENTUDE E TECNOLOGIA DE	105.295,43	105.263,12	99,97 %	--	--	--	0,00	0,00	--	105.295,43	105.263,12	99,97 %
04C120541	SERVIÇO DISTRIAL DE PLANEAMENTO E INFRA-ESTRUTURAS DE MUIDUMBE	3.318,63	3.242,98	97,72 %	--	--	--	67,73	0,00	0,00 %	3.386,36	3.242,98	97,72 %
04C130041	SECRETARIA DISTRIAL DE NAMUNO	19.912,79	19.912,79	100,00 %	31,67	31,67	100,00 %	1.500,00	265,59	17,71 %	21.444,46	20.210,05	100,00 %
04C130241	SERVICO DISTRIAL DE SAUDE, MULHER E ACCAO SOCIAL DE NAMUNO	21.065,42	21.065,42	100,00 %	--	--	--	--	--	--	21.065,42	21.065,42	100,00 %
04C130341	SERVICO DISTRIAL DE ACTIVIDADES ECONOMICAS DE NAMUNO	5.487,34	5.487,34	100,00 %	--	--	--	154,00	0,00	0,00 %	5.641,34	5.487,34	100,00 %
04C130441	SERVICO DISTRIAL DE EDUCACAO, JUVENTUDE E TECNOLOGIA DE NAMUNO	136.643,04	136.643,04	100,00 %	--	--	--	0,00	0,00	--	136.643,04	136.643,04	100,00 %
04C130541	SERVIÇO DISTRIAL DE PLANEAMENTO E INFRA-ESTRUTURAS DE NAMUNO	3.478,94	3.478,94	100,00 %	--	--	--	98,11	0,00	0,00 %	3.577,05	3.478,94	100,00 %

CONTA GERAL DO ESTADO DO ANO 2016

Resumo da Despesa de Funcionamento, Segundo as Classificações Orgânica e Fonte de Recursos, em Comparação com a Dotação Orçamental Âmbito: Distrital

Posição: 31-12-2016

Classificação Orgânica		Receitas Ordinárias			Receitas Consignadas			Receitas Próprias			Total		
Código	Descrição	Dotação Final	Realização	%	Dotação Final	Realização	%	Dotação Final	Realização	%	Dotação Final	Realização	%
04C140041	SECRETARIA DISTRITAL DE NANGADE	12.866,23	12.406,57	96,43 %	10,19	10,19	100,00 %	308,00	236,50	76,79 %	13.184,42	12.653,26	96,43 %
04C140241	SERVICO DISTRITAL DE SAUDE, MULHER E ACCAO SOCIAL DE NANGADE	10.028,46	10.028,46	100,00 %	--	--	--	--	--	--	10.028,46	10.028,46	100,00 %
04C140341	SERVICO DISTRITAL DE ACTIVIDADES ECONOMICAS DE NANGADE	4.217,53	4.072,88	96,57 %	--	--	--	60,00	60,00	100,00 %	4.277,53	4.132,88	96,57 %
04C140441	SERVICO DISTRITAL DE EDUCACAO, JUVENTUDE E TECNOLOGIA DE NANGADE	71.168,68	71.058,98	99,85 %	--	--	--	152,34	152,34	100,00 %	71.321,02	71.211,32	99,85 %
04C140541	SERVICO DISTRITAL DE PLANEAMENTO E INFRA-ESTRUTURAS DE NANGADE	2.095,31	2.095,31	100,00 %	--	--	--	85,00	0,00	0,00 %	2.180,31	2.095,31	100,00 %
04C150041	SECRETARIA DISTRITAL DE PALMA	17.179,81	17.179,81	100,00 %	20,17	20,17	100,00 %	58,00	58,00	100,00 %	17.257,98	17.257,98	100,00 %
04C150241	SERVICO DISTRITAL DE SAUDE, MULHER E ACCAO SOCIAL DE PALMA	21.608,78	21.608,78	100,00 %	--	--	--	27,50	27,50	100,00 %	21.636,28	21.636,28	100,00 %
04C150341	SERVICO DISTRITAL DE ACTIVIDADES ECONOMICAS DE PALMA	5.499,31	5.499,31	100,00 %	--	--	--	--	--	--	5.499,31	5.499,31	100,00 %
04C150441	SERVICO DISTRITAL DE EDUCACAO, JUVENTUDE E TECNOLOGIA DE PALMA	59.645,40	59.645,40	100,00 %	--	--	--	145,00	145,00	100,00 %	59.790,40	59.790,40	100,00 %
04C150541	SERVICO DISTRITAL DE PLANEAMENTO E INFRA-ESTRUTURAS DE PALMA	2.868,83	2.868,83	100,00 %	--	--	--	--	--	--	2.868,83	2.868,83	100,00 %
04C160041	SECRETARIA DISTRITAL DE METUGE	17.149,40	17.099,40	99,71 %	15,29	15,29	100,00 %	788,00	786,83	99,85 %	17.952,70	17.901,53	99,71 %
04C160241	SERVICO DISTRITAL DE SAUDE, MULHER E ACCAO SOCIAL DE METUGE	15.518,07	15.518,07	100,00 %	--	--	--	0,00	0,00	--	15.518,07	15.518,07	100,00 %
04C160441	SERVICO DISTRITAL DE EDUCACAO, JUVENTUDE E TECNOLOGIA DE METUGE	78.371,63	78.371,63	100,00 %	--	--	--	0,00	0,00	--	78.371,63	78.371,63	100,00 %
04C160541	SERVICO DISTRITAL DE PLANEAMENTO E INFRA-ESTRUTURAS DE METUGE	2.885,01	2.872,09	99,55 %	--	--	--	0,00	0,00	--	2.885,01	2.872,09	99,55 %
04C170041	SECRETARIA DISTRITAL DE QUISSANGA	17.068,86	16.932,63	99,20 %	17,51	17,51	100,00 %	132,81	132,81	100,00 %	17.219,18	17.082,95	99,20 %
04C170241	SERVICO DISTRITAL DE SAUDE, MULHER E ACCAO SOCIAL DE QUISSANGA	11.864,79	11.790,19	99,37 %	--	--	--	0,00	0,00	--	11.864,79	11.790,19	99,37 %
04C170341	SERVICO DISTRITAL DE ACTIVIDADES ECONOMICAS DE QUISSANGA	3.597,18	3.588,73	99,77 %	--	--	--	0,00	0,00	--	3.597,18	3.588,73	99,77 %
04C170441	SECRETARIA DISTRITAL DE PEMBA - UGB	7.715,14	7.715,14	100,00 %	--	--	--	--	--	--	7.715,14	7.715,14	100,00 %
04C170541	SERVICO DISTRITAL DE PLANEAMENTO E INFRA-ESTRUTURAS DE QUISSANGA	1.943,18	1.927,58	99,20 %	--	--	--	0,00	0,00	--	1.943,18	1.927,58	99,20 %
04C170641	SERVICO DISTRITAL DE EDUCACAO, JUVENTUDE E TECNOLOGIA DE QUISSANGA	67.048,12	67.048,12	100,00 %	--	--	--	--	--	--	67.048,12	67.048,12	100,00 %
04C170741	SERVICO DISTRITAL DE ACTIVIDADES ECONOMICAS DE METUGE	5.659,39	5.594,36	98,85 %	--	--	--	0,00	0,00	--	5.659,39	5.594,36	98,85 %
04C259841	SERVICO DISTRITAL DE PLANEAMENTO E INFRAESTRUTURAS DE PEMBA	1.873,03	1.873,03	100,00 %	--	--	--	--	--	--	1.873,03	1.873,03	100,00 %
04C259941	SERVICO DISTRITAL DE ACTIVIDADES ECONOMICAS DE PEMBA	1.581,11	1.581,11	100,00 %	--	--	--	--	--	--	1.581,11	1.581,11	100,00 %
04D010441	SERVICO DISTRITAL DE EDUCACAO, JUVENTUDE E TECNOLOGIA DA CIDADE DE NAMPULA	202.282,53	202.282,53	100,00 %	--	--	--	0,00	0,00	--	202.282,53	202.282,53	100,00 %

CONTA GERAL DO ESTADO DO ANO 2016

Resumo da Despesa de Funcionamento, Segundo as Classificações Orgânica e Fonte de Recursos, em Comparação com a Dotação Orçamental
Âmbito: Distrital

Posição: 31-12-2016

Classificação Orgânica		Receitas Ordinárias			Receitas Consignadas			Receitas Próprias			Total		
Código	Descrição	Dotação Final	Realização	%	Dotação Final	Realização	%	Dotação Final	Realização	%	Dotação Final	Realização	%
04D020041	SECRETARIA DISTRITAL DE ANGOCHE	31.997,16	31.997,16	100,00 %	143,75	143,75	100,00 %	1.489,60	1.489,60	100,00 %	33.630,51	33.630,51	100,00 %
04D020241	SERVICO DISTRITAL DE SAUDE, MULHER E ACCAO SOCIAL DE ANGOCHE	46.169,01	46.169,01	100,00 %	--	--	--	77,00	77,00	100,00 %	46.246,01	46.246,01	100,00 %
04D020341	SERVICO DISTRITAL DE ACTIVIDADES ECONOMICAS DE ANGOCHE	9.255,05	9.255,05	100,00 %	--	--	--	9,99	9,99	100,00 %	9.265,04	9.265,04	100,00 %
04D020441	SERVICO DISTRITAL DE EDUCACAO, JUVENTUDE E TECNOLOGIA DE ANGOCHE	214.464,50	214.464,50	100,00 %	--	--	--	0,00	0,00	--	214.464,50	214.464,50	100,00 %
04D020541	SERVICO DISTRITAL DE PLANEAMENTO E INFRA-ESTRUTURAS DE ANGOCHE	3.634,40	3.634,40	100,00 %	--	--	--	0,00	0,00	--	3.634,40	3.634,40	100,00 %
04D030041	SECRETARIA DISTRITAL DE NAMAPA - ERATI	23.379,94	23.379,94	100,00 %	92,80	42,87	46,20 %	616,06	506,06	82,14 %	24.088,80	23.928,87	100,00 %
04D030241	SERVICO DISTRITAL DE SAUDE, MULHER E ACCAO SOCIAL DE NAMAPA - ERATI	41.864,73	41.864,73	100,00 %	--	--	--	7,05	7,05	100,00 %	41.871,77	41.871,77	100,00 %
04D030341	SERVICO DISTRITAL DE ACTIVIDADES ECONOMICAS DE NAMAPA - ERATI	6.510,35	6.519,35	100,14 %	--	--	--	0,00	0,00	--	6.510,35	6.519,35	100,14 %
04D030441	SERVICO DISTRITAL DE EDUCACAO, JUVENTUDE E TECNOLOGIA DE NAMAPA - ERATI	180.149,04	180.149,04	100,00 %	--	--	--	738,00	0,00	0,00 %	180.887,04	180.149,04	100,00 %
04D030541	SERVICO DISTRITAL DE PLANEAMENTO E INFRA-ESTRUTURAS DE NAMAPA - ERATI	2.031,34	2.031,34	100,00 %	--	--	--	0,00	0,00	--	2.031,34	2.031,34	100,00 %
04D040041	SECRETARIA DISTRITAL DA ILHA DE MOCAMBIQUE	11.343,03	11.227,32	98,98 %	--	--	--	--	--	--	11.343,03	11.227,32	98,98 %
04D040241	SERVICO DISTRITAL DE SAUDE, MULHER E ACCAO SOCIAL DA ILHA DE MOCAMBIQUE	20.568,59	20.568,59	100,00 %	--	--	--	0,00	0,00	--	20.568,59	20.568,59	100,00 %
04D040341	SERVICO DISTRITAL DE ACTIVIDADES ECONOMICAS DA ILHA DE MOCAMBIQUE	2.926,36	2.926,36	100,00 %	--	--	--	--	--	--	2.926,36	2.926,36	100,00 %
04D040441	SERVICO DISTRITAL DE EDUCACAO, JUVENTUDE E TECNOLOGIA DA ILHA DE MOCAMBIQUE	100.100,47	100.100,47	100,00 %	--	--	--	2.300,00	0,00	0,00 %	102.400,47	100.100,47	100,00 %
04D040541	SERVICO DISTRITAL DE PLANEAMENTO E INFRA-ESTRUTURAS DA ILHA DE MOCAMBIQUE	2.524,48	2.524,48	100,00 %	--	--	--	0,00	0,00	--	2.524,48	2.524,48	100,00 %
04D050041	SECRETARIA DISTRITAL DE LALAU	16.603,50	16.603,50	100,00 %	30,23	30,23	100,00 %	710,00	71,39	10,05 %	17.343,73	16.705,12	100,00 %
04D050241	SERVICO DISTRITAL DE SAUDE, MULHER E ACCAO SOCIAL DE LALAU	14.388,59	14.388,59	100,00 %	--	--	--	0,00	0,00	--	14.388,59	14.388,59	100,00 %
04D050341	SERVICO DISTRITAL DE ACTIVIDADES ECONOMICAS DE LALAU	4.452,81	4.452,81	100,00 %	--	--	--	0,00	0,00	--	4.452,81	4.452,81	100,00 %
04D050441	SERVICO DISTRITAL DE EDUCACAO, JUVENTUDE E TECNOLOGIA DE LALAU	125.120,87	125.120,87	100,00 %	--	--	--	300,00	0,00	0,00 %	125.420,87	125.120,87	100,00 %
04D050541	SERVICO DISTRITAL DE PLANEAMENTO E INFRA-ESTRUTURAS DE LALAU	2.749,89	2.749,89	100,00 %	--	--	--	--	--	--	2.749,89	2.749,89	100,00 %
04D060041	SECRETARIA DISTRITAL DE MALEMA	27.706,47	27.706,47	100,00 %	41,52	41,52	100,00 %	1.351,57	1.351,57	100,00 %	29.099,57	29.099,57	100,00 %
04D060241	SERVICO DISTRITAL DE SAUDE, MULHER E ACCAO SOCIAL DE MALEMA	30.846,84	30.847,20	100,00 %	--	--	--	0,00	0,00	--	30.846,84	30.847,20	100,00 %
04D060341	SERVICO DISTRITAL DE ACTIVIDADES	7.816,14	7.816,14	100,00 %	--	--	--	0,00	0,00	--	7.816,14	7.816,14	100,00 %

CONTA GERAL DO ESTADO DO ANO 2016

Resumo da Despesa de Funcionamento, Segundo as Classificações Orgânica e Fonte de Recursos, em Comparação com a Dotação Orçamental Âmbito: Distrital

Posição: 31-12-2016

Classificação Orgânica		Receitas Ordinárias			Receitas Consignadas			Receitas Próprias			Total		
Código	Descrição	Dotação Final	Realização	%	Dotação Final	Realização	%	Dotação Final	Realização	%	Dotação Final	Realização	%
	ECONOMICAS DE MALEMA												
04D060441	SERVICO DISTRI TAL DE EDUCACAO, JUVENTUDE E TECNOLOGIA DE MALEMA	204.389,83	204.389,83	100,00 %	--	--	--	960,00	0,00	0,00 %	205.349,83	204.389,83	100,00 %
04D060541	SERVIÇO DISTRI TAL DE PLANEAMENTO E INFRA-ESTRUTURAS DE MALEMA	4.214,24	4.214,24	100,00 %	--	--	--	0,00	0,00	--	4.214,24	4.214,24	100,00 %
04D070041	SECRETARIA DISTRI TAL DE MECONTA	23.591,30	23.591,30	100,00 %	--	--	--	4.392,67	1.482,33	33,75 %	27.983,97	25.073,63	100,00 %
04D070241	SERVICO DISTRI TAL DE SAUDE, MULHER E ACCAO SOCIAL DE MECONTA	29.993,57	29.993,57	100,00 %	--	--	--	0,00	0,00	--	29.993,57	29.993,57	100,00 %
04D070341	SERVICO DISTRI TAL DE ACTIVIDADES ECONOMICAS DE MECONTA	5.592,19	5.592,19	100,00 %	--	--	--	0,00	0,00	--	5.592,19	5.592,19	100,00 %
04D070441	SERVICO DISTRI TAL DE EDUCACAO, JUVENTUDE E TECNOLOGIA DE MECONTA	199.600,19	199.600,19	100,00 %	--	--	--	600,00	0,00	0,00 %	200.200,19	199.600,19	100,00 %
04D070541	SERVIÇO DISTRI TAL DE PLANEAMENTO E INFRA-ESTRUTURAS DE MECONTA	2.638,26	2.638,26	100,00 %	--	--	--	0,00	0,00	--	2.638,26	2.638,26	100,00 %
04D080041	SECRETARIA DISTRI TAL DE MECUBURI	19.841,29	19.841,29	100,00 %	--	--	--	65,06	65,06	100,00 %	19.906,35	19.906,35	100,00 %
04D080241	SERVICO DISTRI TAL DE SAUDE, MULHER E ACCAO SOCIAL DE MECUBURI	23.924,49	23.924,49	100,00 %	--	--	--	0,00	0,00	--	23.924,49	23.924,49	100,00 %
04D080341	SERVICO DISTRI TAL DE ACTIVIDADES ECONOMICAS DE MECUBURI	3.285,44	3.285,44	100,00 %	--	--	--	0,00	0,00	--	3.285,44	3.285,44	100,00 %
04D080441	SERVICO DISTRI TAL DE EDUCACAO, JUVENTUDE E TECNOLOGIA DE MECUBURI	193.913,55	193.913,55	100,00 %	--	--	--	600,00	0,00	0,00 %	194.513,55	193.913,55	100,00 %
04D080541	SERVIÇO DISTRI TAL DE PLANEAMENTO E INFRA-ESTRUTURAS DE MECUBURI	3.145,31	3.145,31	100,00 %	--	--	--	0,00	0,00	--	3.145,31	3.145,31	100,00 %
04D090041	SECRETARIA DISTRI TAL DE MEMBA	20.497,14	20.567,31	100,34 %	0,00	0,00	--	988,96	0,00	0,00 %	21.486,10	20.567,31	100,34 %
04D090241	SERVICO DISTRI TAL DE SAUDE, MULHER E ACCAO SOCIAL DE MEMBA	28.201,33	28.201,33	100,00 %	--	--	--	17,64	17,64	100,00 %	28.218,97	28.218,97	100,00 %
04D090341	SERVICO DISTRI TAL DE ACTIVIDADES ECONOMICAS DE MEMBA	5.789,11	5.789,11	100,00 %	--	--	--	0,00	0,00	--	5.789,11	5.789,11	100,00 %
04D090441	SERVICO DISTRI TAL DE EDUCACAO, JUVENTUDE E TECNOLOGIA DE MEMBA	164.994,79	164.994,79	100,00 %	--	--	--	1.307,88	0,00	0,00 %	166.302,67	164.994,79	100,00 %
04D090541	SERVIÇO DISTRI TAL DE PLANEAMENTO E INFRA-ESTRUTURAS DE MEMBA	2.619,59	2.619,59	100,00 %	--	--	--	0,00	0,00	--	2.619,59	2.619,59	100,00 %
04D100041	SECRETARIA DISTRI TAL DE MOGINCUAL	17.531,63	17.531,63	100,00 %	150,00	59,71	39,81 %	450,90	50,30	11,16 %	18.132,53	17.641,64	100,00 %
04D100241	SERVICO DISTRI TAL DE SAUDE, MULHER E ACCAO SOCIAL DE MOGINCUAL	25.091,71	25.091,71	100,00 %	--	--	--	2,59	2,59	100,00 %	25.094,30	25.094,30	100,00 %
04D100341	SERVICO DISTRI TAL DE ACTIVIDADES ECONOMICAS DE MOGINCUAL	4.231,21	4.231,21	100,00 %	--	--	--	15,69	15,69	100,00 %	4.246,90	4.246,90	100,00 %
04D100441	SERVICO DISTRI TAL DE EDUCACAO, JUVENTUDE E TECNOLOGIA DE MOGINCUAL	109.269,89	109.269,89	100,00 %	--	--	--	285,00	0,00	0,00 %	109.554,89	109.269,89	100,00 %
04D100541	SERVIÇO DISTRI TAL DE PLANEAMENTO E INFRA-ESTRUTURAS DE MOGINCUAL	2.305,14	2.361,43	102,44 %	--	--	--	0,00	0,00	--	2.305,14	2.361,43	102,44 %
04D110041	SECRETARIA DISTRI TAL DE MOGOVOLAS	26.224,14	26.224,14	100,00 %	76,49	76,49	100,00 %	1.591,74	1.591,74	100,00 %	27.892,36	27.892,36	100,00 %

CONTA GERAL DO ESTADO DO ANO 2016

Resumo da Despesa de Funcionamento, Segundo as Classificações Orgânica e Fonte de Recursos, em Comparação com a Dotação Orçamental
Âmbito: Distrital

Posição: 31-12-2016

Classificação Orgânica		Receitas Ordinárias			Receitas Consignadas			Receitas Próprias			Total		
Código	Descrição	Dotação Final	Realização	%	Dotação Final	Realização	%	Dotação Final	Realização	%	Dotação Final	Realização	%
04D110241	SERVICO DISTRI TAL DE SAUDE, MULHER E ACCAO SOCIAL DE MOGOVOLAS	22.421,12	22.421,12	100,00 %	--	--	--	0,00	0,00	--	22.421,12	22.421,12	100,00 %
04D110341	SERVICO DISTRI TAL DE ACTIVIDADES ECONOMICAS DE MOGOVOLAS	8.153,34	8.153,34	100,00 %	--	--	--	0,00	0,00	--	8.153,34	8.153,34	100,00 %
04D110441	SERVICO DISTRI TAL DE EDUCACAO, JUVENTUDE E TECNOLOGIA DE MOGOVOLAS	206.853,97	206.865,00	100,01 %	--	--	--	500,00	0,00	0,00 %	207.353,97	206.865,00	100,01 %
04D110541	SERVICO DISTRI TAL DE PLANEAMENTO E INFRA-ESTRUTURAS DE MOGOVOLAS	3.675,41	3.675,41	100,00 %	--	--	--	0,00	0,00	--	3.675,41	3.675,41	100,00 %
04D120041	SECRETARIA DISTRI TAL DE MOMA	18.637,82	18.637,82	100,00 %	0,00	0,00	--	3.100,00	214,73	6,93 %	21.737,82	18.852,55	100,00 %
04D120241	SERVICO DISTRI TAL DE SAUDE, MULHER E ACCAO SOCIAL DE MOMA	27.264,59	27.264,59	100,00 %	--	--	--	0,00	0,00	--	27.264,59	27.264,59	100,00 %
04D120341	SERVICO DISTRI TAL DE ACTIVIDADES ECONOMICAS DE MOMA	4.715,98	4.715,98	100,00 %	--	--	--	0,00	0,00	--	4.715,98	4.715,98	100,00 %
04D120441	SERVICO DISTRI TAL DE EDUCACAO, JUVENTUDE E TECNOLOGIA DE MOMA	162.792,26	162.813,48	100,01 %	--	--	--	812,46	0,00	0,00 %	163.604,72	162.813,48	100,01 %
04D120541	SERVICO DISTRI TAL DE PLANEAMENTO E INFRA-ESTRUTURAS DE MOMA	2.916,27	2.916,27	100,00 %	--	--	--	50,00	50,00	100,00 %	2.966,27	2.966,27	100,00 %
04D130041	SECRETARIA DISTRI TAL DE MONAPO	34.098,07	34.098,07	100,00 %	149,78	149,78	100,00 %	1.430,36	953,94	66,69 %	35.678,21	35.201,79	100,00 %
04D130241	SERVICO DISTRI TAL DE SAUDE, MULHER E ACCAO SOCIAL DE MONAPO	49.406,02	49.406,02	100,00 %	--	--	--	16,11	16,11	100,00 %	49.422,13	49.422,13	100,00 %
04D130341	SERVICO DISTRI TAL DE ACTIVIDADES ECONOMICAS DE MONAPO	7.222,74	7.222,74	100,00 %	--	--	--	0,00	0,00	--	7.222,74	7.222,74	100,00 %
04D130441	SERVICO DISTRI TAL DE EDUCACAO, JUVENTUDE E TECNOLOGIA DE MONAPO	230.661,23	230.661,23	100,00 %	--	--	--	120,00	120,00	100,00 %	230.781,23	230.781,23	100,00 %
04D130541	SERVICO DISTRI TAL DE PLANEAMENTO E INFRA-ESTRUTURAS DE MONAPO	3.702,31	3.702,31	100,00 %	--	--	--	0,00	0,00	--	3.702,31	3.702,31	100,00 %
04D140041	SECRETARIA DISTRI TAL DE MOSSURIL	20.519,40	20.519,40	100,00 %	57,55	57,55	100,00 %	220,24	220,24	100,00 %	20.797,20	20.797,20	100,00 %
04D140241	SERVICO DISTRI TAL DE SAUDE, MULHER E ACCAO SOCIAL DE MOSSURIL	19.919,20	19.919,20	100,00 %	--	--	--	19,82	19,82	100,00 %	19.939,02	19.939,02	100,00 %
04D140341	SERVICO DISTRI TAL DE ACTIVIDADES ECONOMICAS DE MOSSURIL	7.875,61	7.875,61	100,00 %	--	--	--	0,00	0,00	--	7.875,61	7.875,61	100,00 %
04D140441	SERVICO DISTRI TAL DE EDUCACAO, JUVENTUDE E TECNOLOGIA DE MOSSURIL	151.728,22	151.728,22	100,00 %	--	--	--	523,00	0,00	0,00 %	152.251,22	151.728,22	100,00 %
04D140541	SERVICO DISTRI TAL DE PLANEAMENTO E INFRA-ESTRUTURAS DE MOSSURIL	3.289,98	3.289,98	100,00 %	--	--	--	0,00	0,00	--	3.289,98	3.289,98	100,00 %
04D150041	SECRETARIA DISTRI TAL DE MUECATE	23.282,76	23.072,76	99,10 %	27,74	27,74	100,00 %	1.000,00	222,72	22,27 %	24.310,50	23.323,22	99,10 %
04D150241	SERVICO DISTRI TAL DE SAUDE, MULHER E ACCAO SOCIAL DE MUECATE	20.355,21	20.355,21	100,00 %	--	--	--	0,00	0,00	--	20.355,21	20.355,21	100,00 %
04D150341	SERVICO DISTRI TAL DE ACTIVIDADES ECONOMICAS DE MUECATE	8.422,87	8.422,87	100,00 %	--	--	--	0,00	0,00	--	8.422,87	8.422,87	100,00 %
04D150441	SERVICO DISTRI TAL DE EDUCACAO, JUVENTUDE E TECNOLOGIA DE MUECATE	149.309,31	149.309,31	100,00 %	--	--	--	945,23	0,00	0,00 %	150.254,54	149.309,31	100,00 %
04D150541	SERVICO DISTRI TAL DE PLANEAMENTO E INFRA-ESTRUTURAS DE MUECATE	4.153,92	4.153,92	100,00 %	--	--	--	0,00	0,00	--	4.153,92	4.153,92	100,00 %

CONTA GERAL DO ESTADO DO ANO 2016

Resumo da Despesa de Funcionamento, Segundo as Classificações Orgânica e Fonte de Recursos, em Comparação com a Dotação Orçamental
Âmbito: Distrital

Posição: 31-12-2016

Classificação Orgânica		Receitas Ordinárias			Receitas Consignadas			Receitas Próprias			Total		
Código	Descrição	Dotação Final	Realização	%	Dotação Final	Realização	%	Dotação Final	Realização	%	Dotação Final	Realização	%
04D160041	SECRETARIA DISTRITAL DE MURRUPULA	17.590,26	17.590,26	100,00 %	0,00	0,00	--	1.407,60	1.060,76	75,36 %	18.997,86	18.651,02	100,00 %
04D160241	SERVICO DISTRITAL DE SAUDE, MULHER E ACCAO SOCIAL DE MURRUPULA	21.323,68	21.323,68	100,00 %	--	--	--	0,00	0,00	--	21.323,68	21.323,68	100,00 %
04D160341	SERVICO DISTRITAL DE ACTIVIDADES ECONOMICAS DE MURRUPULA	6.829,15	6.829,15	100,00 %	--	--	--	0,00	0,00	--	6.829,15	6.829,15	100,00 %
04D160441	SERVICO DISTRITAL DE EDUCACAO, JUVENTUDE E TECNOLOGIA DE MURRUPULA	204.178,02	204.178,02	100,00 %	--	--	--	1.095,00	0,00	0,00 %	205.273,02	204.178,02	100,00 %
04D160541	SERVICO DISTRITAL DE PLANEAMENTO E INFRA-ESTRUTURAS DE MURRUPULA	2.208,10	2.208,10	100,00 %	--	--	--	0,00	0,00	--	2.208,10	2.208,10	100,00 %
04D170041	SECRETARIA DISTRITAL DE NACALA-PORTO	20.781,88	20.781,88	100,00 %	--	--	--	--	--	--	20.781,88	20.781,88	100,00 %
04D170241	SERVICO DISTRITAL DE SAUDE, MULHER E ACCAO SOCIAL DE NACALA-PORTO	24.843,51	24.843,51	100,00 %	--	--	--	32,28	32,28	100,00 %	24.875,79	24.875,79	100,00 %
04D170341	SERVICO DISTRITAL DE ACTIVIDADES ECONOMICAS DE NACALA-PORTO	5.733,37	5.733,37	100,00 %	--	--	--	--	--	--	5.733,37	5.733,37	100,00 %
04D170441	SERVICO DISTRITAL DE EDUCACAO, JUVENTUDE E TECNOLOGIA DE NACALA-PORTO	243.922,23	243.922,23	100,00 %	--	--	--	600,00	0,00	0,00 %	244.522,23	243.922,23	100,00 %
04D170541	SERVICO DISTRITAL DE PLANEAMENTO E INFRA-ESTRUTURAS DE NACALA-PORTO	2.217,32	2.217,32	100,00 %	--	--	--	--	--	--	2.217,32	2.217,32	100,00 %
04D180041	SECRETARIA DISTRITAL DE NACALA-A-VELHA	19.073,49	19.073,49	100,00 %	32,92	32,92	100,00 %	860,00	149,33	17,36 %	19.966,41	19.255,74	100,00 %
04D180241	SERVICO DISTRITAL DE SAUDE, MULHER E ACCAO SOCIAL DE NACALA A VELHA	20.611,33	20.611,33	100,00 %	--	--	--	39,22	39,22	100,00 %	20.650,55	20.650,55	100,00 %
04D180341	SERVICO DISTRITAL DE ACTIVIDADES ECONOMICAS DE NACALA A VELHA	5.002,21	5.002,21	100,00 %	--	--	--	2.830,00	0,00	0,00 %	7.832,21	5.002,21	100,00 %
04D180441	SERVICO DISTRITAL DE EDUCACAO, JUVENTUDE E TECNOLOGIA DE NACALA A VELHA	102.186,68	102.186,68	100,00 %	--	--	--	0,00	0,00	--	102.186,68	102.186,68	100,00 %
04D180541	SERVICO DISTRITAL DE PLANEAMENTO E INFRA-ESTRUTURAS DE NACALA A VELHA	3.408,14	3.408,14	100,00 %	--	--	--	0,00	0,00	--	3.408,14	3.408,14	100,00 %
04D190041	SECRETARIA DISTRITAL DE NACAROA	19.532,26	18.427,55	94,34 %	33,62	33,62	100,00 %	400,00	400,00	100,00 %	19.965,88	18.861,17	94,34 %
04D190241	SERVICO DISTRITAL DE SAUDE, MULHER E ACCAO SOCIAL DE NACAROA	16.567,88	16.445,48	99,26 %	--	--	--	0,00	0,00	--	16.567,88	16.445,48	99,26 %
04D190341	SERVICO DISTRITAL DE ACTIVIDADES ECONOMICAS DE NACAROA	5.462,10	5.371,24	98,34 %	--	--	--	0,00	0,00	--	5.462,10	5.371,24	98,34 %
04D190441	SERVICO DISTRITAL DE EDUCACAO, JUVENTUDE E TECNOLOGIA DE NACAROA	138.025,26	137.820,67	99,85 %	--	--	--	0,00	0,00	--	138.025,26	137.820,67	99,85 %
04D190541	SERVICO DISTRITAL DE PLANEAMENTO E INFRA-ESTRUTURAS DE NACAROA	4.940,22	3.788,78	76,69 %	--	--	--	--	--	--	4.940,22	3.788,78	76,69 %
04D200041	SECRETARIA DISTRITAL DE RAPALE	43.145,59	43.065,59	99,81 %	221,10	81,16	36,71 %	1.621,40	332,54	20,51 %	44.988,09	43.479,29	99,81 %
04D200241	SERVICO DISTRITAL DE SAUDE, MULHER E ACCAO SOCIAL DE RAPALE	22.295,44	22.295,44	100,00 %	--	--	--	--	--	--	22.295,44	22.295,44	100,00 %
04D200341	SERVICO DISTRITAL DE ACTIVIDADES	8.267,63	8.267,63	100,00 %	--	--	--	3,00	0,00	0,00 %	8.270,63	8.267,63	100,00 %

CONTA GERAL DO ESTADO DO ANO 2016

Resumo da Despesa de Funcionamento, Segundo as Classificações Orgânica e Fonte de Recursos, em Comparação com a Dotação Orçamental
Âmbito: Distrital

Posição: 31-12-2016

Classificação Orgânica		Receitas Ordinárias			Receitas Consignadas			Receitas Próprias			Total		
Código	Descrição	Dotação Final	Realização	%	Dotação Final	Realização	%	Dotação Final	Realização	%	Dotação Final	Realização	%
	ECONOMICAS DE RAPALE												
04D200441	SERVICO DISTRI TAL DE EDUCACAO, JUVENTUDE E TECNOLOGIA DE RAPALE	324.002,18	324.002,18	100,00 %	--	--	--	950,00	0,00	0,00 %	324.952,18	324.002,18	100,00 %
04D200541	SERVIÇO DISTRI TAL DE PLANEAMENTO E INFRA-ESTRUTURAS DE RAPALE	2.803,59	2.803,59	100,00 %	--	--	--	0,00	0,00	--	2.803,59	2.803,59	100,00 %
04D210041	SECRETARIA DISTRI TAL DE RIBAUE	24.166,64	24.267,16	100,42 %	385,00	43,54	11,31 %	1.375,75	763,38	55,49 %	25.927,39	25.074,09	100,42 %
04D210241	SERVICO DISTRI TAL DE SAUDE, MULHER E ACCAO SOCIAL DE RIBAUE	46.236,39	46.236,39	100,00 %	--	--	--	--	--	--	46.236,39	46.236,39	100,00 %
04D210341	SERVICO DISTRI TAL DE ACTIVIDADES ECONOMICAS DE RIBAUE	10.037,44	10.037,44	100,00 %	--	--	--	0,00	0,00	--	10.037,44	10.037,44	100,00 %
04D210441	SERVICO DISTRI TAL DE EDUCACAO, JUVENTUDE E TECNOLOGIA DE RIBAUE	240.051,57	240.051,57	100,00 %	--	--	--	2.150,00	0,00	0,00 %	242.201,57	240.051,57	100,00 %
04D210541	SERVIÇO DISTRI TAL DE PLANEAMENTO E INFRA-ESTRUTURAS DE RIBAUE	3.982,16	3.982,16	100,00 %	--	--	--	0,00	0,00	--	3.982,16	3.982,16	100,00 %
04D333341	SECRETARIA DISTRI TAL DE NAMPULA	19.161,96	19.218,92	100,30 %	--	--	--	--	--	--	19.161,96	19.218,92	100,30 %
04D333441	SECRETARIA DISTRI TAL DE LARDE	6.766,22	6.766,22	100,00 %	--	--	--	--	--	--	6.766,22	6.766,22	100,00 %
04D333541	SECRETARIA DISTRI TAL DE LUIPO	8.522,19	8.522,19	100,00 %	--	--	--	--	--	--	8.522,19	8.522,19	100,00 %
04D333641	SERVICO DISTRI TAL DE SAUDE, MULHER E ACCAO SOCIAL DE NAMPULA	39.532,19	39.532,19	100,00 %	--	--	--	--	--	--	39.532,19	39.532,19	100,00 %
04D333741	SERVICO DISTRI TAL DE PLANIFICACAO E INFRAESTRUTURA DE NAMPULA	249,65	249,65	100,00 %	--	--	--	--	--	--	249,65	249,65	100,00 %
04D333841	SERVICO DISTRI TAL DE ACTIVIDADES ECONOMICAS DE NAMPULA	1.897,59	1.897,59	100,00 %	--	--	--	--	--	--	1.897,59	1.897,59	100,00 %
04D333941	SERVICO DISTRI TAL DE SAUDE, MULHER E ACCAO SOCIAL DE LARDE	9.220,73	9.220,73	100,00 %	--	--	--	--	--	--	9.220,73	9.220,73	100,00 %
04D334041	SERVICO DISTRI TAL DE PLANIFICACAO E INFRAESTRUTURAS DE LARDE	801,86	801,86	100,00 %	--	--	--	--	--	--	801,86	801,86	100,00 %
04D334141	SERVICO DISTRI TAL DE EDUCACAO, JUVENTUDE E TECNOLOGIA DE LARDE	29.197,19	29.197,19	100,00 %	--	--	--	--	--	--	29.197,19	29.197,19	100,00 %
04D334241	SERVICO DISTRI TAL DE ACTIVIDADES ECONOMICAS DE LARDE	2.131,21	2.131,21	100,00 %	--	--	--	--	--	--	2.131,21	2.131,21	100,00 %
04D334341	SERVICO DISTRI TAL DE SAUDE, MULHER E ACCAO SOCIAL DE LUIPO	6.888,60	6.894,14	100,08 %	--	--	--	--	--	--	6.888,60	6.894,14	100,08 %
04D334441	SERVICO DISTRI TAL DE PLANIFICACAO E INFRAESTRUTURAS DE LUIPO	914,66	914,66	100,00 %	--	--	--	--	--	--	914,66	914,66	100,00 %
04D334541	SERVICO DISTRI TAL DE EDUCACAO, JUVENTUDE E TECNOLOGIA DE LUIPO	42.242,89	42.242,89	100,00 %	--	--	--	--	--	--	42.242,89	42.242,89	100,00 %
04D334641	SERVICO DISTRI TAL DE ACTIVIDADES ECONOMICAS DE LUIPO	2.768,49	2.768,49	100,00 %	--	--	--	--	--	--	2.768,49	2.768,49	100,00 %
04E020041	SECRETARIA DISTRI TAL DE ALTO	21.163,61	21.163,61	100,00 %	92,66	92,66	100,00 %	629,36	629,36	100,00 %	21.885,63	21.885,63	100,00 %
04E020241	SERVICO DISTRI TAL DE SAUDE, MULHER E ACCAO SOCIAL DE ALTO MOCUCUE	52.162,25	52.162,25	100,00 %	--	--	--	100,00	69,64	69,64 %	52.262,25	52.231,89	100,00 %
04E020341	SERVICO DISTRI TAL DE ACTIVIDADES	8.168,35	8.168,35	100,00 %	--	--	--	50,00	50,00	100,00 %	8.218,35	8.218,35	100,00 %

CONTA GERAL DO ESTADO DO ANO 2016

Resumo da Despesa de Funcionamento, Segundo as Classificações Orgânica e Fonte de Recursos, em Comparação com a Dotação Orçamental
Âmbito: Distrital

Posição: 31-12-2016

Classificação Orgânica		Receitas Ordinárias			Receitas Consignadas			Receitas Próprias			Total		
Código	Descrição	Dotação Final	Realização	%	Dotação Final	Realização	%	Dotação Final	Realização	%	Dotação Final	Realização	%
	ECONOMICAS DE ALTO MOLOCUE												
04E020441	SERVICO DISTRI TAL DE EDUCACAO, JUVENTUDE E TECNOLOGIA DE ALTO MOLOCUE	377.206,09	377.206,09	100,00 %	--	--	--	1.734,62	1.734,62	100,00 %	378.940,71	378.940,71	100,00 %
04E020541	SERVICO DISTRI TAL DE PLANEAMENTO E INFRA-ESTRUTURAS DE ALTO MOLOCUE	4.575,10	4.575,10	100,00 %	--	--	--	0,00	0,00	--	4.575,10	4.575,10	100,00 %
04E030041	SECRETARIA DISTRI TAL DE CHINDE	24.754,60	24.754,60	100,00 %	21,83	21,83	100,00 %	400,00	94,05	23,51 %	25.176,42	24.870,47	100,00 %
04E030241	SERVICO DISTRI TAL DE SAUDE, MULHER E ACCAO SOCIAL DE CHINDE	17.560,86	17.560,86	100,00 %	--	--	--	0,00	0,00	--	17.560,86	17.560,86	100,00 %
04E030341	SERVICO DISTRI TAL DE ACTIVIDADES ECONOMICAS DE CHINDE	6.839,72	6.839,72	100,00 %	--	--	--	0,00	0,00	--	6.839,72	6.839,72	100,00 %
04E030441	SERVICO DISTRI TAL DE EDUCACAO, JUVENTUDE E TECNOLOGIA DE CHINDE	114.530,59	114.530,59	100,00 %	--	--	--	0,00	0,00	--	114.530,59	114.530,59	100,00 %
04E030541	SERVICO DISTRI TAL DE PLANEAMENTO E INFRA-ESTRUTURAS DE CHINDE	3.819,67	3.819,67	100,00 %	--	--	--	0,00	0,00	--	3.819,67	3.819,67	100,00 %
04E040041	SECRETARIA DISTRI TAL DE GILE	23.730,06	23.730,06	100,00 %	114,77	64,77	56,43 %	600,00	578,08	96,35 %	24.444,83	24.372,91	100,00 %
04E040241	SERVICO DISTRI TAL DE SAUDE, MULHER E ACCAO SOCIAL DE GILE	40.409,91	40.409,91	100,00 %	--	--	--	146,04	146,04	100,00 %	40.555,96	40.555,96	100,00 %
04E040341	SERVICO DISTRI TAL DE ACTIVIDADES ECONOMICAS DE GILE	3.572,22	3.572,22	100,00 %	--	--	--	61,80	61,80	100,00 %	3.634,02	3.634,02	100,00 %
04E040441	SERVICO DISTRI TAL DE EDUCACAO, JUVENTUDE E TECNOLOGIA DE GILE	238.818,58	238.818,58	100,00 %	--	--	--	239,22	239,22	100,00 %	239.057,80	239.057,80	100,00 %
04E040541	SERVICO DISTRI TAL DE PLANEAMENTO E INFRA-ESTRUTURAS DE GILE	3.476,80	3.476,80	100,00 %	--	--	--	0,00	0,00	--	3.476,80	3.476,80	100,00 %
04E050041	SECRETARIA DISTRI TAL DE GURUE	24.450,47	24.450,47	100,00 %	74,14	74,14	100,00 %	427,25	427,25	100,00 %	24.951,86	24.951,86	100,00 %
04E050241	SERVICO DISTRI TAL DE SAUDE, MULHER E ACCAO SOCIAL DE GURUE	79.587,10	79.587,10	100,00 %	--	--	--	88,25	88,25	100,00 %	79.675,35	79.675,35	100,00 %
04E050341	SERVICO DISTRI TAL DE ACTIVIDADES ECONOMICAS DE GURUE	6.940,56	6.940,56	100,00 %	--	--	--	155,75	75,75	48,64 %	7.096,31	7.016,31	100,00 %
04E050441	SERVICO DISTRI TAL DE EDUCACAO, JUVENTUDE E TECNOLOGIA DE GURUE	380.923,47	380.923,47	100,00 %	--	--	--	1.027,46	1.027,46	100,00 %	381.950,93	381.950,93	100,00 %
04E050541	SERVICO DISTRI TAL DE PLANEAMENTO E INFRA-ESTRUTURAS DE GURUE	3.496,09	3.496,09	100,00 %	--	--	--	78,29	78,29	100,00 %	3.574,38	3.574,38	100,00 %
04E060041	SECRETARIA DISTRI TAL DE ILE	19.939,54	19.939,54	100,00 %	85,45	85,45	100,00 %	300,00	289,75	96,58 %	20.324,99	20.314,74	100,00 %
04E060241	SERVICO DISTRI TAL DE SAUDE, MULHER E ACCAO SOCIAL DE ILE	27.855,75	27.855,75	100,00 %	--	--	--	21,45	21,45	100,00 %	27.877,19	27.877,19	100,00 %
04E060341	SERVICO DISTRI TAL DE ACTIVIDADES ECONOMICAS DE ILE	3.724,44	3.724,44	100,00 %	--	--	--	24,50	24,50	100,00 %	3.748,94	3.748,94	100,00 %
04E060441	SERVICO DISTRI TAL DE EDUCACAO, JUVENTUDE E TECNOLOGIA DE ILE	252.339,58	252.339,58	100,00 %	--	--	--	513,06	513,06	100,00 %	252.852,64	252.852,64	100,00 %
04E060541	SERVICO DISTRI TAL DE PLANEAMENTO E INFRA-ESTRUTURAS DE ILE	3.166,00	3.166,00	100,00 %	--	--	--	11,40	11,40	100,00 %	3.177,40	3.177,40	100,00 %
04E070041	SECRETARIA DISTRI TAL DE INHASSUNGE	14.005,47	14.005,47	100,00 %	37,66	37,66	100,00 %	200,00	164,53	82,26 %	14.243,13	14.207,66	100,00 %

CONTA GERAL DO ESTADO DO ANO 2016

Resumo da Despesa de Funcionamento, Segundo as Classificações Orgânica e Fonte de Recursos, em Comparação com a Dotação Orçamental
Âmbito: Distrital

Posição: 31-12-2016

Classificação Orgânica		Receitas Ordinárias			Receitas Consignadas			Receitas Próprias			Total		
Código	Descrição	Dotação Final	Realização	%	Dotação Final	Realização	%	Dotação Final	Realização	%	Dotação Final	Realização	%
04E070241	SERVICO DISTRI TAL DE SAUDE, MULHER E ACCAO SOCIAL DE INHASSUNGE	25.718,02	25.718,02	100,00 %	--	--	--	0,00	0,00	--	25.718,02	25.718,02	100,00 %
04E070341	SERVICO DISTRI TAL DE ACTIVIDADES ECONOMICAS DE INHASSUNGE	4.950,28	4.950,28	100,00 %	--	--	--	5,95	5,95	100,00 %	4.956,23	4.956,23	100,00 %
04E070441	SERVICO DISTRI TAL DE EDUCACAO, JUVENTUDE E TECNOLOGIA DE INHASSUNGE	159.992,75	159.992,75	100,00 %	--	--	--	155,95	155,95	100,00 %	160.148,70	160.148,70	100,00 %
04E070541	SERVICO DISTRI TAL DE PLANEAMENTO E INFRA-ESTRUTURAS DE INHASSUNGE	2.562,29	2.562,29	100,00 %	--	--	--	40,00	40,00	100,00 %	2.602,29	2.602,29	100,00 %
04E080041	SECRETARIA DISTRI TAL DE LUGELA	24.454,48	24.454,48	100,00 %	48,50	48,50	100,00 %	114,05	114,05	100,00 %	24.617,02	24.617,02	100,00 %
04E080241	SERVICO DISTRI TAL DE SAUDE, MULHER E ACCAO SOCIAL DE LUGELA	25.067,96	25.067,96	100,00 %	--	--	--	0,00	0,00	--	25.067,96	25.067,96	100,00 %
04E080341	SERVICO DISTRI TAL DE ACTIVIDADES ECONOMICAS DE LUGELA	4.690,09	4.690,09	100,00 %	--	--	--	0,00	0,00	--	4.690,09	4.690,09	100,00 %
04E080441	SERVICO DISTRI TAL DE EDUCACAO, JUVENTUDE E TECNOLOGIA DE LUGELA	228.778,88	228.761,91	99,99 %	--	--	--	107,62	77,62	72,12 %	228.886,50	228.839,53	99,99 %
04E080541	SERVICO DISTRI TAL DE PLANEAMENTO E INFRA-ESTRUTURAS DE LUGELA	2.798,24	2.798,24	100,00 %	--	--	--	5,00	5,00	100,00 %	2.803,24	2.803,24	100,00 %
04E090041	SECRETARIA DISTRI TAL DE MAGANJA DA COSTA	20.301,51	20.301,51	100,00 %	0,00	0,00	--	600,00	140,36	23,39 %	20.901,51	20.441,86	100,00 %
04E090241	SERVICO DISTRI TAL DE SAUDE, MULHER E ACCAO SOCIAL DE MAGANJA DA COSTA	33.090,56	33.090,56	100,00 %	--	--	--	87,53	87,53	100,00 %	33.178,08	33.178,08	100,00 %
04E090341	SERVICO DISTRI TAL DE ACTIVIDADES ECONOMICAS DE MAGANJA DA COSTA	4.708,77	4.708,77	100,00 %	--	--	--	32,00	31,98	99,94 %	4.740,77	4.740,75	100,00 %
04E090441	SERVICO DISTRI TAL DE EDUCACAO, JUVENTUDE E TECNOLOGIA DE MAGANJA DA COSTA	240.305,47	240.305,47	100,00 %	--	--	--	675,08	675,08	100,00 %	240.980,55	240.980,55	100,00 %
04E090541	SERVICO DISTRI TAL DE PLANEAMENTO E INFRA-ESTRUTURAS DE MAGANJA DA COSTA	3.095,77	3.095,77	100,00 %	--	--	--	0,00	0,00	--	3.095,77	3.095,77	100,00 %
04E100041	SECRETARIA DISTRI TAL DE MILANGE	24.076,04	24.076,04	100,00 %	138,47	138,47	100,00 %	2.067,62	2.067,62	100,00 %	26.282,13	26.282,13	100,00 %
04E100241	SERVICO DISTRI TAL DE SAUDE, MULHER E ACCAO SOCIAL DE MILANGE	64.072,57	64.072,57	100,00 %	--	--	--	85,00	85,00	100,00 %	64.157,57	64.157,57	100,00 %
04E100341	SERVICO DISTRI TAL DE ACTIVIDADES ECONOMICAS DE MILANGE	5.348,05	5.348,05	100,00 %	--	--	--	167,03	167,03	100,00 %	5.515,08	5.515,08	100,00 %
04E100441	SERVICO DISTRI TAL DE EDUCACAO, JUVENTUDE E TECNOLOGIA DE MILANGE	485.248,34	485.248,34	100,00 %	--	--	--	--	--	--	485.248,34	485.248,34	100,00 %
04E100541	SERVICO DISTRI TAL DE PLANEAMENTO E INFRA-ESTRUTURAS DE MILANGE	3.821,12	3.821,12	100,00 %	--	--	--	0,00	0,00	--	3.821,12	3.821,12	100,00 %
04E110041	SECRETARIA DISTRI TAL DE MOCUBA	40.033,01	40.033,01	100,00 %	102,70	32,16	31,32 %	400,00	396,50	99,12 %	40.535,71	40.461,68	100,00 %
04E110241	SERVICO DISTRI TAL DE SAUDE, MULHER E ACCAO SOCIAL DE MOCUBA	129.783,24	129.783,24	100,00 %	--	--	--	449,42	405,86	90,31 %	130.232,66	130.189,10	100,00 %
04E110341	SERVICO DISTRI TAL DE ACTIVIDADES ECONOMICAS DE MOCUBA	12.903,83	12.903,83	100,00 %	--	--	--	2,97	2,97	100,00 %	12.906,80	12.906,80	100,00 %
04E110441	SERVICO DISTRI TAL DE EDUCACAO,	514.254,24	514.254,24	100,00 %	--	--	--	2.053,89	2.053,89	100,00 %	516.308,13	516.308,13	100,00 %

CONTA GERAL DO ESTADO DO ANO 2016

Resumo da Despesa de Funcionamento, Segundo as Classificações Orgânica e Fonte de Recursos, em Comparação com a Dotação Orçamental
Âmbito: Distrital

Posição: 31-12-2016

Classificação Orgânica		Receitas Ordinárias			Receitas Consignadas			Receitas Próprias			Total		
Código	Descrição	Dotação Final	Realização	%	Dotação Final	Realização	%	Dotação Final	Realização	%	Dotação Final	Realização	%
	JUVENTUDE E TECNOLOGIA DE MOCUBA												
04E110541	SERVICO DISTRI TAL DE PLANEAMENTO E INFRA-ESTRUTURAS DE MOCUBA	8.545,53	8.545,53	100,00 %	--	--	--	0,00	0,00	--	8.545,53	8.545,53	100,00 %
04E120041	SECRETARIA DISTRI TAL DE MOPEIA	20.367,25	20.367,25	100,00 %	4,27	4,27	100,00 %	493,92	116,77	23,64 %	20.865,44	20.488,29	100,00 %
04E120241	SERVICO DISTRI TAL DE SAUDE, MULHER E ACCAO SOCIAL DE MOPEIA	28.130,36	28.130,36	100,00 %	--	--	--	30,89	30,89	100,00 %	28.161,25	28.161,25	100,00 %
04E120341	SERVICO DISTRI TAL DE ACTIVIDADES ECONOMICAS DE MOPEIA	6.639,20	6.639,20	100,00 %	--	--	--	81,07	81,07	100,00 %	6.720,27	6.720,27	100,00 %
04E120441	SERVICO DISTRI TAL DE EDUCACAO, JUVENTUDE E TECNOLOGIA DE MOPEIA	202.572,73	202.572,73	100,00 %	--	--	--	249,99	249,99	100,00 %	202.822,71	202.822,71	100,00 %
04E120541	SERVICO DISTRI TAL DE PLANEAMENTO E INFRA-ESTRUTURAS DE MOPEIA	4.776,62	4.776,62	100,00 %	--	--	--	0,00	0,00	--	4.776,62	4.776,62	100,00 %
04E130041	SECRETARIA DISTRI TAL DE MORRUMBALA	21.444,82	21.444,82	100,00 %	57,23	57,23	100,00 %	1.500,00	531,10	35,41 %	23.002,05	22.033,15	100,00 %
04E130241	SERVICO DISTRI TAL DE SAUDE, MULHER E ACCAO SOCIAL DE MORRUMBALA	45.780,64	45.780,64	100,00 %	--	--	--	0,99	0,99	100,00 %	45.781,63	45.781,63	100,00 %
04E130341	SERVICO DISTRI TAL DE ACTIVIDADES ECONOMICAS DE MORRUMBALA	3.654,93	3.654,93	100,00 %	--	--	--	20,05	20,05	100,00 %	3.674,98	3.674,98	100,00 %
04E130441	SERVICO DISTRI TAL DE EDUCACAO, JUVENTUDE E TECNOLOGIA DE MORRUMBALA	331.636,34	331.636,34	100,00 %	--	--	--	6,85	6,85	100,00 %	331.643,19	331.643,19	100,00 %
04E130541	SERVICO DISTRI TAL DE PLANEAMENTO E INFRA-ESTRUTURAS DE MORRUMBALA	2.719,13	2.719,13	100,00 %	--	--	--	0,00	0,00	--	2.719,13	2.719,13	100,00 %
04E140041	SECRETARIA DISTRI TAL DE NAMACURRA	20.714,53	20.714,53	100,00 %	83,76	83,76	100,00 %	400,00	271,73	67,93 %	21.198,29	21.070,02	100,00 %
04E140241	SERVICO DISTRI TAL DE SAUDE, MULHER E ACCAO SOCIAL DE NAMACURRA	36.769,89	36.769,89	100,00 %	--	--	--	72,12	72,12	100,00 %	36.842,00	36.842,00	100,00 %
04E140341	SERVICO DISTRI TAL DE ACTIVIDADES ECONOMICAS DE NAMACURRA	5.178,85	5.178,85	100,00 %	--	--	--	0,00	0,00	--	5.178,85	5.178,85	100,00 %
04E140441	SERVICO DISTRI TAL DE EDUCACAO, JUVENTUDE E TECNOLOGIA DE NAMACURRA	289.183,25	289.183,25	100,00 %	--	--	--	431,53	431,53	100,00 %	289.614,78	289.614,78	100,00 %
04E140541	SERVICO DISTRI TAL DE PLANEAMENTO E INFRA-ESTRUTURAS DE NAMACURRA	3.513,45	3.513,45	100,00 %	--	--	--	0,00	0,00	--	3.513,45	3.513,45	100,00 %
04E150041	SECRETARIA DISTRI TAL DE NAMARROI	13.680,37	13.680,37	100,00 %	141,03	141,03	100,00 %	150,00	150,00	100,00 %	13.971,40	13.971,40	100,00 %
04E150241	SERVICO DISTRI TAL DE SAUDE, MULHER E ACCAO SOCIAL DE NAMARROI	24.717,98	24.717,98	100,00 %	--	--	--	20,08	20,08	100,00 %	24.738,06	24.738,06	100,00 %
04E150341	SERVICO DISTRI TAL DE ACTIVIDADES ECONOMICAS DE NAMARROI	5.271,29	5.271,29	100,00 %	--	--	--	0,00	0,00	--	5.271,29	5.271,29	100,00 %
04E150441	SERVICO DISTRI TAL DE EDUCACAO, JUVENTUDE E TECNOLOGIA DE NAMARROI	215.889,39	215.889,39	100,00 %	--	--	--	230,00	230,00	100,00 %	216.119,39	216.119,39	100,00 %
04E150541	SERVICO DISTRI TAL DE PLANEAMENTO E INFRA-ESTRUTURAS DE NAMARROI	4.119,49	4.119,49	100,00 %	--	--	--	16,50	16,50	100,00 %	4.135,99	4.135,99	100,00 %
04E160041	SECRETARIA DISTRI TAL DE NICOADALA	18.584,75	18.584,75	100,00 %	25,85	25,85	100,00 %	161,33	58,93	36,53 %	18.771,92	18.669,52	100,00 %
04E160241	SERVICO DISTRI TAL DE SAUDE, MULHER E ACCAO SOCIAL DE NICOADALA	42.453,71	42.453,71	100,00 %	--	--	--	36,52	36,52	100,00 %	42.490,22	42.490,22	100,00 %

CONTA GERAL DO ESTADO DO ANO 2016

Resumo da Despesa de Funcionamento, Segundo as Classificações Orgânica e Fonte de Recursos, em Comparação com a Dotação Orçamental
Âmbito: Distrital

Posição: 31-12-2016

Classificação Orgânica		Receitas Ordinárias			Receitas Consignadas			Receitas Próprias			Total		
Código	Descrição	Dotação Final	Realização	%	Dotação Final	Realização	%	Dotação Final	Realização	%	Dotação Final	Realização	%
04E160341	SERVICO DISTRIAL DE ACTIVIDADES ECONOMICAS DE NICOADALA	6.107,29	6.107,29	100,00 %	--	--	--	65,87	65,87	100,00 %	6.173,16	6.173,16	100,00 %
04E160441	SERVICO DISTRIAL DE EDUCACAO, JUVENTUDE E TECNOLOGIA DE	309.822,39	309.822,39	100,00 %	--	--	--	12,00	12,00	100,00 %	309.834,39	309.834,39	100,00 %
04E160541	SERVICO DISTRIAL DE PLANEAMENTO E INFRA-ESTRUTURAS DE NICOADALA	4.529,66	4.529,66	100,00 %	--	--	--	60,50	60,50	100,00 %	4.590,16	4.590,16	100,00 %
04E170041	SECRETARIA DISTRIAL DE PEBANE	21.121,29	21.121,29	100,00 %	14,58	14,58	100,00 %	554,74	4,74	0,85 %	21.690,61	21.140,61	100,00 %
04E170241	SERVICO DISTRIAL DE SAUDE, MULHER E ACCAO SOCIAL DE PEBANE	34.445,11	34.445,11	100,00 %	--	--	--	23,00	23,00	100,00 %	34.468,11	34.468,11	100,00 %
04E170341	SERVICO DISTRIAL DE ACTIVIDADES ECONOMICAS DE PEBANE	4.283,84	4.283,84	100,00 %	--	--	--	100,00	0,75	0,75 %	4.383,84	4.284,59	100,00 %
04E170441	SERVICO DISTRIAL DE EDUCACAO, JUVENTUDE E TECNOLOGIA DE PEBANE	192.692,70	192.692,70	100,00 %	--	--	--	319,40	319,40	100,00 %	193.012,10	193.012,10	100,00 %
04E222241	SERVICO DISTRIAL DE PLANEAMENTO E INFRA-ESTRUTURAS DE PEBANE	3.066,86	3.066,86	100,00 %	--	--	--	3,00	3,00	100,00 %	3.069,86	3.069,86	100,00 %
04E279541	SECRETARIA DISTRIAL DE QUELIMANE	14.625,73	14.625,73	100,00 %	--	--	--	--	--	--	14.625,73	14.625,73	100,00 %
04E279641	SECRETARIA DISTRIAL DE LUABO	10.574,41	10.574,41	100,00 %	--	--	--	--	--	--	10.574,41	10.574,41	100,00 %
04E279741	SECRETARIA DISTRIAL DE MULEVALA	8.425,30	8.425,30	100,00 %	--	--	--	--	--	--	8.425,30	8.425,30	100,00 %
04E279841	SECRETARIA DISTRIAL DE MOCUBELA	7.268,70	7.268,70	100,00 %	--	--	--	--	--	--	7.268,70	7.268,70	100,00 %
04E279941	SECRETARIA DISTRIAL DE DERRE	9.916,47	9.916,47	100,00 %	--	--	--	--	--	--	9.916,47	9.916,47	100,00 %
04E280041	SECRETARIA DISTRIAL DE MOLUMBO	8.157,22	8.157,22	100,00 %	--	--	--	--	--	--	8.157,22	8.157,22	100,00 %
04E280141	SERVICO DISTRIAL DE SAUDE, MULHER E ACCAO SOCIAL DE QUELIMANE	21.159,91	21.159,91	100,00 %	--	--	--	--	--	--	21.159,91	21.159,91	100,00 %
04E280241	SERVICO DISTRIAL DE ACTIVIDADES ECONOMICAS DE QUELIMANE	4.183,84	4.183,79	100,00 %	--	--	--	--	--	--	4.183,84	4.183,79	100,00 %
04E280341	SERVICO DISTRIAL DE EDUCACAO, JUVENTUDE E TECNOLOGIA DE	136.079,05	136.079,05	100,00 %	--	--	--	--	--	--	136.079,05	136.079,05	100,00 %
04E280441	SERVICO DISTRIAL DE PLANEAMENTO E INFRA-ESTRUTURAS DE QUELIMANE -	0,00	0,00	--	--	--	--	--	--	--	0,00	0,00	--
04E280541	SERVICO DISTRIAL DE SAUDE, MULHER E ACCAO SOCIAL DE LUABO	6.774,74	6.774,74	100,00 %	--	--	--	--	--	--	6.774,74	6.774,74	100,00 %
04E280641	SERVICO DISTRIAL DE ACTIVIDADES ECONOMICAS DE LUABO	2.722,83	2.722,83	100,00 %	--	--	--	--	--	--	2.722,83	2.722,83	100,00 %
04E280741	SERVICO DISTRIAL DE EDUCACAO, JUVENTUDE E TECNOLOGIA DE LUABO	70.682,00	70.682,00	100,00 %	--	--	--	--	--	--	70.682,00	70.682,00	100,00 %
04E280841	SERVICO DISTRIAL DE PLANEAMENTO E INFRA-ESTRUTURAS DE LUABO	3.013,89	3.013,89	100,00 %	--	--	--	--	--	--	3.013,89	3.013,89	100,00 %
04E280941	SERVICO DISTRIAL DE SAUDE, MULHER E ACCAO SOCIAL DE MULEVALA	5.002,13	5.002,13	100,00 %	--	--	--	--	--	--	5.002,13	5.002,13	100,00 %
04E281041	SERVICO DISTRIAL DE ACTIVIDADES ECONOMICAS DE MULEVALA	1.685,79	1.685,79	100,00 %	--	--	--	--	--	--	1.685,79	1.685,79	100,00 %
04E281141	SERVICO DISTRIAL DE EDUCACAO, JUVENTUDE E TECNOLOGIA DE	64.514,99	64.514,99	100,00 %	--	--	--	--	--	--	64.514,99	64.514,99	100,00 %

CONTA GERAL DO ESTADO DO ANO 2016

Resumo da Despesa de Funcionamento, Segundo as Classificações Orgânica e Fonte de Recursos, em Comparação com a Dotação Orçamental Âmbito: Distrital

Posição: 31-12-2016

Classificação Orgânica		Receitas Ordinárias			Receitas Consignadas			Receitas Próprias			Total		
Código	Descrição	Dotação Final	Realização	%	Dotação Final	Realização	%	Dotação Final	Realização	%	Dotação Final	Realização	%
04E281241	SERVICO DISTRI TAL DE PLANEAMENTO E INFRA-ESTRUTURAS DE MULEVALA	1.379,36	1.379,36	100,00 %	--	--	--	--	--	--	1.379,36	1.379,36	100,00 %
04E281341	SERVICO DISTRI TAL DE SAUDE, MULHER E ACCAO SOCIAL DE MOCUBELA	8.719,66	8.719,66	100,00 %	--	--	--	--	--	--	8.719,66	8.719,66	100,00 %
04E281441	SERVICO DISTRI TAL DE ACTIVIDADES ECONOMICAS DE MOCUBELA	1.744,91	1.744,91	100,00 %	--	--	--	--	--	--	1.744,91	1.744,91	100,00 %
04E281541	SERVICO DISTRI TAL DE EDUCACAO, JUVENTUDE E TECNOLOGIA DE	81.885,16	81.885,16	100,00 %	--	--	--	--	--	--	81.885,16	81.885,16	100,00 %
04E281641	SERVICO DISTRI TAL DE PLANEAMENTO E INFRA-ESTRUTURAS DE MOCUBELA	312,46	312,46	100,00 %	--	--	--	--	--	--	312,46	312,46	100,00 %
04E281741	SERVICO DISTRI TAL DE SAUDE, MULHER E ACCAO SOCIAL DE DERRE	8.751,86	8.751,86	100,00 %	--	--	--	--	--	--	8.751,86	8.751,86	100,00 %
04E281841	SERVICO DISTRI TAL DE ACTIVIDADES ECONOMICAS DE DERRE	3.009,75	3.009,75	100,00 %	--	--	--	--	--	--	3.009,75	3.009,75	100,00 %
04E281941	SERVICO DISTRI TAL DE EDUCACAO, JUVENTUDE E TECNOLOGIA DE DERRE	85.260,13	85.260,13	100,00 %	--	--	--	--	--	--	85.260,13	85.260,13	100,00 %
04E282041	SERVICO DISTRI TAL DE PLANEAMENTO E INFRA-ESTRUTURAS DE DERRE	2.832,30	2.707,56	95,60 %	--	--	--	--	--	--	2.832,30	2.707,56	95,60 %
04E282141	SERVICO DISTRI TAL DE SAUDE, MULHER E ACCAO SOCIAL DE MOLUMBO	11.262,17	11.262,17	100,00 %	--	--	--	--	--	--	11.262,17	11.262,17	100,00 %
04E282241	SERVICO DISTRI TAL DE ACTIVIDADES ECONOMICAS DE MOLUMBO	2.831,21	2.831,21	100,00 %	--	--	--	--	--	--	2.831,21	2.831,21	100,00 %
04E282341	SERVICO DISTRI TAL DE EDUCACAO, JUVENTUDE E TECNOLOGIA DE MOLUMBO	148.259,54	148.259,54	100,00 %	--	--	--	--	--	--	148.259,54	148.259,54	100,00 %
04E282441	SERVICO DISTRI TAL DE PLANEAMENTO E INFRA-ESTRUTURAS DE MOLUMBO	1.810,49	1.810,49	100,00 %	--	--	--	--	--	--	1.810,49	1.810,49	100,00 %
04F020041	SECRETARIA DISTRI TAL DE ANTONIA	18.186,69	18.186,69	100,00 %	0,00	0,00	--	407,14	407,14	100,00 %	18.593,83	18.593,83	100,00 %
04F020241	SERVICO DISTRI TAL DE SAUDE, MULHER E ACCAO SOCIAL DE ANTONIA	43.089,15	43.089,15	100,00 %	--	--	--	370,00	369,69	99,91 %	43.459,15	43.458,83	100,00 %
04F020341	SERVICO DISTRI TAL DE ACTIVIDADES ECONOMICAS DE ANTONIA	11.782,42	11.782,42	100,00 %	--	--	--	30,60	30,60	100,00 %	11.813,02	11.813,02	100,00 %
04F020441	SERVICO DISTRI TAL DE EDUCACAO, JUVENTUDE E TECNOLOGIA DE ANTONIA	266.475,49	266.475,49	100,00 %	--	--	--	136,10	136,10	100,00 %	266.611,59	266.611,59	100,00 %
04F020541	SERVICO DISTRI TAL DE PLANEAMENTO E INFRA-ESTRUTURAS DE ANTONIA	4.794,98	4.794,98	100,00 %	--	--	--	--	--	--	4.794,98	4.794,98	100,00 %
04F030041	SECRETARIA DISTRI TAL DE CAHORA	16.048,19	16.048,19	100,00 %	--	--	--	--	--	--	16.048,19	16.048,19	100,00 %
04F030241	SERVICO DISTRI TAL DE SAUDE, MULHER E ACCAO SOCIAL DE CABORA BASSA	45.095,83	45.095,83	100,00 %	--	--	--	1,84	1,84	100,00 %	45.097,66	45.097,66	100,00 %
04F030341	SERVICO DISTRI TAL DE ACTIVIDADES ECONOMICAS DE CAHORA BASSA	4.632,00	4.632,00	100,00 %	--	--	--	0,00	0,00	--	4.632,00	4.632,00	100,00 %
04F030541	SERVICO DISTRI TAL DE PLANEAMENTO E INFRA-ESTRUTURAS DE CABORA BASSA	2.544,50	2.544,50	100,00 %	--	--	--	2,50	2,50	100,00 %	2.547,00	2.547,00	100,00 %
04F040041	SECRETARIA DISTRI TAL DE CHANGARA	14.046,59	14.046,59	100,00 %	0,00	0,00	--	332,63	332,63	100,00 %	14.379,22	14.379,22	100,00 %
04F040241	SERVICO DISTRI TAL DE SAUDE, MULHER E ACCAO SOCIAL DE CHANGARA	25.614,11	25.614,11	100,00 %	--	--	--	0,00	0,00	--	25.614,11	25.614,11	100,00 %

CONTA GERAL DO ESTADO DO ANO 2016

Resumo da Despesa de Funcionamento, Segundo as Classificações Orgânica e Fonte de Recursos, em Comparação com a Dotação Orçamental
Âmbito: Distrital

Posição: 31-12-2016

Classificação Orgânica		Receitas Ordinárias			Receitas Consignadas			Receitas Próprias			Total		
Código	Descrição	Dotação Final	Realização	%	Dotação Final	Realização	%	Dotação Final	Realização	%	Dotação Final	Realização	%
04F040341	SERVICO DISTRI TAL DE ACTIVIDADES ECONOMICAS DE CHANGARA	7.149,62	7.149,62	100,00 %	--	--	--	58,50	58,50	100,00 %	7.208,12	7.208,12	100,00 %
04F040441	SERVICO DISTRI TAL DE EDUCACAO, JUVENTUDE E TECNOLOGIA DE	292.311,55	292.305,99	100,00 %	--	--	--	21,83	21,83	100,00 %	292.333,38	292.327,82	100,00 %
04F040541	SERVICO DISTRI TAL DE PLANEAMENTO E INFRA-ESTRUTURAS DE CHANGARA	2.714,70	2.714,70	100,00 %	--	--	--	49,32	49,32	100,00 %	2.764,02	2.764,02	100,00 %
04F050041	SECRETARIA DISTRI TAL DE CHIFUNDE	17.479,80	17.479,80	100,00 %	0,00	0,00	--	0,00	0,00	--	17.479,80	17.479,80	100,00 %
04F050241	SERVICO DISTRI TAL DE SAUDE, MULHER E ACCAO SOCIAL DE CHIFUNDE	15.052,63	15.052,63	100,00 %	--	--	--	0,00	0,00	--	15.052,63	15.052,63	100,00 %
04F050341	SERVICO DISTRI TAL DE ACTIVIDADES ECONOMICAS DE CHIFUNDE	4.655,35	4.655,35	100,00 %	--	--	--	0,00	0,00	--	4.655,35	4.655,35	100,00 %
04F050441	SERVICO DISTRI TAL DE EDUCACAO, JUVENTUDE E TECNOLOGIA DE CHIFUNDE	112.177,81	112.177,81	100,00 %	--	--	--	0,00	0,00	--	112.177,81	112.177,81	100,00 %
04F050541	SERVICO DISTRI TAL DE PLANEAMENTO E INFRA-ESTRUTURAS DE CHIFUNDE	2.307,83	2.307,82	100,00 %	--	--	--	0,00	0,00	--	2.307,83	2.307,82	100,00 %
04F060041	SECRETARIA DISTRI TAL DE CHIUTA	15.106,16	15.061,16	99,70 %	0,00	0,00	--	50,92	50,92	100,00 %	15.157,08	15.112,08	99,70 %
04F060241	SERVICO DISTRI TAL DE SAUDE, MULHER E ACCAO SOCIAL DE CHIUTA	17.636,95	17.636,95	100,00 %	--	--	--	20,00	20,00	100,00 %	17.656,95	17.656,95	100,00 %
04F060341	SERVICO DISTRI TAL DE ACTIVIDADES ECONOMICAS DE CHIUTA	3.532,44	3.532,44	100,00 %	--	--	--	0,00	0,00	--	3.532,44	3.532,44	100,00 %
04F060441	SERVICO DISTRI TAL DE EDUCACAO, JUVENTUDE E TECNOLOGIA DE CHIUTA	124.450,42	124.450,42	100,00 %	--	--	--	206,00	18,00	8,74 %	124.656,42	124.468,42	100,00 %
04F060541	SERVICO DISTRI TAL DE PLANEAMENTO E INFRA-ESTRUTURAS DE CHIUTA	2.912,06	2.912,06	100,00 %	--	--	--	0,00	0,00	--	2.912,06	2.912,06	100,00 %
04F070041	SECRETARIA DISTRI TAL DE MACANGA	12.690,82	12.690,82	100,00 %	81,56	81,56	100,00 %	25,64	25,64	100,00 %	12.798,02	12.798,02	100,00 %
04F070241	SERVICO DISTRI TAL DE SAUDE, MULHER E ACCAO SOCIAL DE MACANGA	14.469,09	14.469,00	100,00 %	--	--	--	--	--	--	14.469,09	14.469,00	100,00 %
04F070341	SERVICO DISTRI TAL DE ACTIVIDADES ECONOMICAS DE MACANGA	4.559,68	4.559,68	100,00 %	--	--	--	--	--	--	4.559,68	4.559,68	100,00 %
04F070441	SERVICO DISTRI TAL DE EDUCACAO, JUVENTUDE E TECNOLOGIA DE MACANGA	136.544,03	136.544,03	100,00 %	--	--	--	508,00	508,00	100,00 %	137.052,03	137.052,03	100,00 %
04F070541	SERVICO DISTRI TAL DE PLANEAMENTO E INFRA-ESTRUTURAS DE MACANGA	2.898,90	2.898,90	100,00 %	--	--	--	0,00	0,00	--	2.898,90	2.898,90	100,00 %
04F080041	SECRETARIA DISTRI TAL DE MAGOE	16.290,94	16.290,94	100,00 %	64,43	64,43	100,00 %	104,63	104,63	100,00 %	16.460,00	16.460,00	100,00 %
04F080241	SERVICO DISTRI TAL DE SAUDE, MULHER E ACCAO SOCIAL DE MAGOE	12.115,77	12.115,77	100,00 %	--	--	--	0,00	0,00	--	12.115,77	12.115,77	100,00 %
04F080341	SERVICO DISTRI TAL DE ACTIVIDADES ECONOMICAS DE MAGOE	4.231,80	4.231,80	100,00 %	--	--	--	0,00	0,00	--	4.231,80	4.231,80	100,00 %
04F080441	SERVICO DISTRI TAL DE EDUCACAO, JUVENTUDE E TECNOLOGIA DE MAGOE	101.700,72	101.700,72	100,00 %	--	--	--	33,75	33,75	100,00 %	101.734,47	101.734,47	100,00 %
04F080541	SERVICO DISTRI TAL DE PLANEAMENTO E INFRA-ESTRUTURAS DE MAGOE	3.185,80	3.185,80	100,00 %	--	--	--	0,00	0,00	--	3.185,80	3.185,80	100,00 %
04F090041	SECRETARIA DISTRI TAL DE MARAVIA	12.938,19	12.938,19	100,00 %	68,58	68,58	100,00 %	269,90	269,90	100,00 %	13.276,67	13.276,67	100,00 %

CONTA GERAL DO ESTADO DO ANO 2016

Resumo da Despesa de Funcionamento, Segundo as Classificações Orgânica e Fonte de Recursos, em Comparação com a Dotação Orçamental
Âmbito: Distrital

Posição: 31-12-2016

Classificação Orgânica		Receitas Ordinárias			Receitas Consignadas			Receitas Próprias			Total		
Código	Descrição	Dotação Final	Realização	%	Dotação Final	Realização	%	Dotação Final	Realização	%	Dotação Final	Realização	%
04F090241	SERVICO DISTRI TAL DE SAUDE, MULHER E ACCAO SOCIAL DE MARAVIA	14.527,22	14.511,53	99,89 %	--	--	--	16,72	16,72	100,00 %	14.543,94	14.528,25	99,89 %
04F090341	SERVICO DISTRI TAL DE ACTIVIDADES ECONOMICAS DE MARAVIA	4.252,09	4.242,09	99,76 %	--	--	--	0,00	0,00	--	4.252,09	4.242,09	99,76 %
04F090441	SERVICO DISTRI TAL DE EDUCACAO, JUVENTUDE E TECNOLOGIA DE MARAVIA	93.002,85	93.002,85	100,00 %	--	--	--	162,83	162,83	100,00 %	93.165,68	93.165,68	100,00 %
04F090541	SERVICO DISTRI TAL DE PLANEAMENTO E INFRA-ESTRUTURAS DE MARAVIA	3.049,02	3.035,77	99,57 %	--	--	--	--	--	--	3.049,02	3.035,77	99,57 %
04F100041	SECRETARIA DISTRI TAL DE MOATIZE	19.062,87	18.990,55	99,62 %	0,00	0,00	--	0,00	0,00	--	19.062,87	18.990,55	99,62 %
04F100241	SERVICO DISTRI TAL DE SAUDE, MULHER E ACCAO SOCIAL DE MOATIZE	36.758,45	36.758,45	100,00 %	--	--	--	46,55	46,55	100,00 %	36.804,99	36.804,99	100,00 %
04F100341	SERVICO DISTRI TAL DE ACTIVIDADES ECONOMICAS DE MOATIZE	15.299,61	15.049,61	98,37 %	--	--	--	0,00	0,00	--	15.299,61	15.049,61	98,37 %
04F100541	SERVICO DISTRI TAL DE PLANEAMENTO E INFRA-ESTRUTURAS DE MOATIZE - UGB	4.122,37	4.122,37	100,00 %	--	--	--	30,00	30,00	100,00 %	4.152,37	4.152,37	100,00 %
04F110041	SECRETARIA DISTRI TAL DE MUTARARA	19.308,63	19.308,63	100,00 %	--	--	--	800,00	155,05	19,38 %	20.108,63	19.463,68	100,00 %
04F110241	SERVICO DISTRI TAL DE SAUDE, MULHER E ACCAO SOCIAL DE MUTARARA	32.481,34	32.481,34	100,00 %	--	--	--	0,00	0,00	--	32.481,34	32.481,34	100,00 %
04F110341	SERVICO DISTRI TAL DE ACTIVIDADES ECONOMICAS DE MUTARARA	4.962,26	4.962,26	100,00 %	--	--	--	21,94	21,94	100,00 %	4.984,20	4.984,20	100,00 %
04F110441	SERVICO DISTRI TAL DE EDUCACAO, JUVENTUDE E TECNOLOGIA DE	189.227,65	189.227,28	100,00 %	--	--	--	126,08	126,08	100,00 %	189.353,73	189.353,36	100,00 %
04F110541	SERVICO DISTRI TAL DE PLANEAMENTO E INFRA-ESTRUTURAS DE MUTARARA	3.985,80	3.985,80	100,00 %	--	--	--	--	--	--	3.985,80	3.985,80	100,00 %
04F120041	SECRETARIA DISTRI TAL DE TSANGANO	11.645,60	11.645,60	100,00 %	51,41	51,41	100,00 %	366,90	366,90	100,00 %	12.063,91	12.063,91	100,00 %
04F120241	SERVICO DISTRI TAL DE SAUDE, MULHER E ACCAO SOCIAL DE TSANGANO	14.871,03	14.871,03	100,00 %	--	--	--	0,00	0,00	--	14.871,03	14.871,03	100,00 %
04F120341	SERVICO DISTRI TAL DE ACTIVIDADES ECONOMICAS DE TSANGANO	3.901,51	3.901,51	100,00 %	--	--	--	--	--	--	3.901,51	3.901,51	100,00 %
04F120541	SERVICO DISTRI TAL DE PLANEAMENTO E INFRA-ESTRUTURAS DE TSANGANO	2.670,35	2.670,35	100,00 %	--	--	--	0,00	0,00	--	2.670,35	2.670,35	100,00 %
04F130041	SECRETARIA DISTRI TAL DE ZUMBO	20.177,17	20.177,17	100,00 %	103,26	103,26	100,00 %	754,84	754,84	100,00 %	21.035,27	21.035,27	100,00 %
04F130241	SERVICO DISTRI TAL DE SAUDE, MULHER E ACCAO SOCIAL DE ZUMBO	18.668,88	18.668,88	100,00 %	--	--	--	0,00	0,00	--	18.668,88	18.668,88	100,00 %
04F130341	SERVICO DISTRI TAL DE ACTIVIDADES ECONOMICAS DE ZUMBO	8.570,91	8.570,91	100,00 %	--	--	--	110,40	110,40	100,00 %	8.681,31	8.681,31	100,00 %
04F130441	SERVICO DISTRI TAL DE EDUCACAO, JUVENTUDE E TECNOLOGIA DE ZUMBO	71.336,01	71.336,01	100,00 %	--	--	--	47,00	47,00	100,00 %	71.383,01	71.383,01	100,00 %
04F133141	SERVICO DISTRI TAL DE EDUCACAO, JUVENTUDE E TECNOLOGIA DE MOATIZE	350.238,70	350.236,99	100,00 %	--	--	--	1.881,99	1.881,99	100,00 %	352.120,68	352.118,97	100,00 %
04F133241	SERVICO DISTRI TAL DE EDUCACAO, JUVENTUDE E TECNOLOGIA DE CABORA BASSA	202.849,04	202.849,04	100,00 %	--	--	--	--	--	--	202.849,04	202.849,04	100,00 %
04F133341	SERVICO DISTRI TAL DE EDUCACAO, JUVENTUDE E TECNOLOGIA DE	174.958,42	174.958,42	100,00 %	--	--	--	96,55	96,55	100,00 %	175.054,97	175.054,97	100,00 %

CONTA GERAL DO ESTADO DO ANO 2016

Resumo da Despesa de Funcionamento, Segundo as Classificações Orgânica e Fonte de Recursos, em Comparação com a Dotação Orçamental Âmbito: Distrital

Posição: 31-12-2016

Classificação Orgânica		Receitas Ordinárias			Receitas Consignadas			Receitas Próprias			Total		
Código	Descrição	Dotação Final	Realização	%	Dotação Final	Realização	%	Dotação Final	Realização	%	Dotação Final	Realização	%
04F133441	SERVICO DISTRIAL DE PLANEAMENTO E INFRA-ESTRUTURAS DE ZUMBO	3.604,19	3.604,19	100,00 %	--	--	--	45,00	45,00	100,00 %	3.649,19	3.649,19	100,00 %
04F210641	SECRETARIA DISTRIAL DE TETE	7.264,53	7.264,53	100,00 %	--	--	--	--	--	--	7.264,53	7.264,53	100,00 %
04F210741	SECRETARIA DISTRIAL DE MARARA	11.757,86	11.686,70	99,39 %	--	--	--	--	--	--	11.757,86	11.686,70	99,39 %
04F210841	SECRETARIA DISTRIAL DE DOA	10.307,22	10.307,22	100,00 %	--	--	--	--	--	--	10.307,22	10.307,22	100,00 %
04F210941	SERVICO DISTRIAL DE SAUDE, MULHER E ACCAO SOCIAL DE TETE	41.317,79	41.317,79	100,00 %	--	--	--	--	--	--	41.317,79	41.317,79	100,00 %
04F211041	SERVICO DISTRIAL DE ACTIVIDADES ECONOMICAS DE TETE	2.012,38	2.012,38	100,00 %	--	--	--	--	--	--	2.012,38	2.012,38	100,00 %
04F211141	SERVICO DISTRIAL DE EDUCACAO , JUVENTUDE E TECNOLOGIA DE TETE	255.619,64	255.619,64	100,00 %	--	--	--	--	--	--	255.619,64	255.619,64	100,00 %
04F211241	SERVICO DISTRIAL DE PLANEAMENTO E INFRA - ESTRUTURAS DE TETE	1.275,72	1.275,72	100,00 %	--	--	--	--	--	--	1.275,72	1.275,72	100,00 %
04F211341	SERVICO DISTRIAL DE SAUDE, MULHER E ACCAO SOCIAL DE MARARA	5.027,19	5.027,19	100,00 %	--	--	--	--	--	--	5.027,19	5.027,19	100,00 %
04F211441	SERVICO DISTRIAL DE ACTIVIDADES ECONOMICAS DE MARARA	2.742,62	2.742,62	100,00 %	--	--	--	--	--	--	2.742,62	2.742,62	100,00 %
04F211541	SERVICO DISTRIAL DE EDUCACAO , JUVENTUDE E TECNOLOGIA DE MARARA	11.170,14	11.170,14	100,00 %	--	--	--	--	--	--	11.170,14	11.170,14	100,00 %
04F211641	SERVICO DISTRIAL DE PLANEAMENTO E INFRA - ESTRUTURAS DE MARARA	2.955,89	2.955,89	100,00 %	--	--	--	--	--	--	2.955,89	2.955,89	100,00 %
04F211741	SERVICO DISTRIAL DE SAUDE, MULHER E ACCAO SOCIAL DE DOA	4.787,84	4.787,84	100,00 %	--	--	--	--	--	--	4.787,84	4.787,84	100,00 %
04F211841	SERVICO DISTRIAL DE ACTIVIDADES ECONOMICAS DE DOA	2.488,89	2.488,89	100,00 %	--	--	--	--	--	--	2.488,89	2.488,89	100,00 %
04F211941	SERVICO DISTRIAL DE EDUCACAO , JUVENTUDE E TECNOLOGIA DE DOA	40.689,15	40.689,15	100,00 %	--	--	--	--	--	--	40.689,15	40.689,15	100,00 %
04F212041	SERVICO DISTRIAL DE PLANEAMENTO E INFRA - ESTRUTURAS DE DOA	0,00	0,00	--	--	--	--	--	--	--	0,00	0,00	--
04G020041	SECRETARIA DISTRIAL DE BARUE	24.174,22	24.059,77	99,53 %	222,27	222,27	100,00 %	922,14	922,14	100,00 %	25.318,63	25.204,18	99,53 %
04G020241	SERVICO DISTRIAL DE SAUDE, MULHER E ACCAO SOCIAL DE BARUE	42.419,30	42.419,30	100,00 %	--	--	--	75,61	75,61	100,00 %	42.494,91	42.494,91	100,00 %
04G020341	SERVICO DISTRIAL DE ACTIVIDADES ECONOMICAS DE BARUE	8.645,71	8.418,38	97,37 %	--	--	--	204,26	9,29	4,55 %	8.849,98	8.427,68	97,37 %
04G020441	SERVICO DISTRIAL DE EDUCACAO, JUVENTUDE E TECNOLOGIA DE BARUE	285.178,31	285.077,53	99,96 %	--	--	--	0,00	0,00	--	285.178,31	285.077,53	99,96 %
04G020541	SERVICO DISTRIAL DE PLANEAMENTO E INFRA-ESTRUTURAS DE BARUE	5.312,80	5.302,80	99,81 %	--	--	--	0,00	0,00	--	5.312,80	5.302,80	99,81 %
04G030041	SECRETARIA DISTRIAL DE GONDOLA	34.247,91	34.247,91	100,00 %	8,70	8,70	100,00 %	1.839,59	1.839,59	100,00 %	36.096,20	36.096,20	100,00 %
04G030241	SERVICO DISTRIAL DE SAUDE, MULHER E ACCAO SOCIAL DE GONDOLA	39.861,94	39.861,94	100,00 %	--	--	--	106,02	76,02	71,70 %	39.967,96	39.937,96	100,00 %
04G030341	SERVICO DISTRIAL DE ACTIVIDADES ECONOMICAS DE GONDOLA	7.395,10	7.395,10	100,00 %	--	--	--	26,64	26,64	100,00 %	7.421,75	7.421,75	100,00 %

CONTA GERAL DO ESTADO DO ANO 2016

Resumo da Despesa de Funcionamento, Segundo as Classificações Orgânica e Fonte de Recursos, em Comparação com a Dotação Orçamental Âmbito: Distrital

Posição: 31-12-2016

Classificação Orgânica		Receitas Ordinárias			Receitas Consignadas			Receitas Próprias			Total		
Código	Descrição	Dotação Final	Realização	%	Dotação Final	Realização	%	Dotação Final	Realização	%	Dotação Final	Realização	%
04G030441	SERVICO DISTRIAL DE EDUCACAO, JUVENTUDE E TECNOLOGIA DE GONDOLA	416.636,45	416.636,45	100,00 %	--	--	--	774,64	774,64	100,00 %	417.411,09	417.411,09	100,00 %
04G030541	SERVICO DISTRIAL DE PLANEAMENTO E INFRA-ESTRUTURAS DE GONDOLA	9.691,35	9.691,35	100,00 %	--	--	--	128,50	128,50	100,00 %	9.819,85	9.819,85	100,00 %
04G040041	SECRETARIA DISTRIAL DE GURO	18.548,63	18.548,63	100,00 %	45,45	45,45	100,00 %	1.000,00	999,24	99,92 %	19.594,08	19.593,32	100,00 %
04G040241	SERVICO DISTRIAL DE SAUDE, MULHER E ACCAO SOCIAL DE GURO	23.776,81	23.776,81	100,00 %	--	--	--	79,95	79,95	100,00 %	23.856,76	23.856,76	100,00 %
04G040341	SERVICO DISTRIAL DE ACTIVIDADES ECONOMICAS DE GURO	4.393,36	4.393,36	100,00 %	--	--	--	--	--	--	4.393,36	4.393,36	100,00 %
04G040441	SERVICO DISTRIAL DE EDUCACAO, JUVENTUDE E TECNOLOGIA DE GURO	155.606,80	155.606,80	100,00 %	--	--	--	617,46	617,46	100,00 %	156.224,25	156.224,25	100,00 %
04G040541	SERVICO DISTRIAL DE PLANEAMENTO E INFRA-ESTRUTURAS DE GURO	3.514,53	3.514,53	100,00 %	--	--	--	277,96	277,96	100,00 %	3.792,49	3.792,49	100,00 %
04G050041	SECRETARIA DISTRIAL DE MACHAZE	21.342,77	21.327,77	99,93 %	169,96	169,96	100,00 %	559,79	450,29	80,44 %	22.072,52	21.948,02	99,93 %
04G050241	SERVICO DISTRIAL DE SAUDE, MULHER E ACCAO SOCIAL DE MACHAZE	19.036,26	19.036,26	100,00 %	--	--	--	--	--	--	19.036,26	19.036,26	100,00 %
04G050341	SERVICO DISTRIAL DE ACTIVIDADES ECONOMICAS DE MACHAZE	9.554,20	9.554,20	100,00 %	--	--	--	0,00	0,00	--	9.554,20	9.554,20	100,00 %
04G050441	SERVICO DISTRIAL DE EDUCACAO, JUVENTUDE E TECNOLOGIA DE MACHAZE	190.331,77	190.331,77	100,00 %	--	--	--	10,00	10,00	100,00 %	190.341,77	190.341,77	100,00 %
04G050541	SERVICO DISTRIAL DE PLANEAMENTO E INFRA-ESTRUTURAS DE MACHAZE	5.043,32	5.043,32	100,00 %	--	--	--	0,00	0,00	--	5.043,32	5.043,32	100,00 %
04G060041	SECRETARIA DISTRIAL DE MACOSSA	20.055,28	20.055,28	100,00 %	24,93	24,93	100,00 %	380,67	380,67	100,00 %	20.460,89	20.460,89	100,00 %
04G060241	SERVICO DISTRIAL DE SAUDE, MULHER E ACCAO SOCIAL DE MACOSSA	14.446,28	14.446,28	100,00 %	--	--	--	13,32	13,32	100,00 %	14.459,60	14.459,60	100,00 %
04G060341	SERVICO DISTRIAL DE ACTIVIDADES ECONOMICAS DE MACOSSA	5.842,49	5.842,49	100,00 %	--	--	--	0,00	0,00	--	5.842,49	5.842,49	100,00 %
04G060441	SERVICO DISTRIAL DE EDUCACAO, JUVENTUDE E TECNOLOGIA DE MACOSSA	93.246,84	93.246,84	100,00 %	--	--	--	102,03	102,03	100,00 %	93.348,87	93.348,87	100,00 %
04G060541	SERVICO DISTRIAL DE PLANEAMENTO E INFRA-ESTRUTURAS DE MACOSSA	5.062,59	5.062,59	100,00 %	--	--	--	0,00	0,00	--	5.062,59	5.062,59	100,00 %
04G070041	SECRETARIA DISTRIAL DE MANICA	30.304,46	30.304,46	100,00 %	200,00	200,00	100,00 %	1.603,43	1.603,43	100,00 %	32.107,90	32.107,90	100,00 %
04G070241	SERVICO DISTRIAL DE SAUDE, MULHER E ACCAO SOCIAL DE MANICA	45.235,67	45.195,67	99,91 %	--	--	--	103,75	103,75	100,00 %	45.339,42	45.299,42	99,91 %
04G070341	SERVICO DISTRIAL DE ACTIVIDADES ECONOMICAS DE MANICA	9.837,11	9.837,11	100,00 %	--	--	--	102,23	102,23	100,00 %	9.939,34	9.939,34	100,00 %
04G070441	SERVICO DISTRIAL DE EDUCACAO, JUVENTUDE E TECNOLOGIA DE MANICA	407.348,95	407.348,95	100,00 %	--	--	--	0,00	0,00	--	407.348,95	407.348,95	100,00 %
04G070541	SERVICO DISTRIAL DE PLANEAMENTO E INFRA-ESTRUTURAS DE MANICA	6.082,29	6.082,29	100,00 %	--	--	--	0,00	0,00	--	6.082,29	6.082,29	100,00 %
04G080041	SECRETARIA DISTRIAL DE MOSSURIZE	26.846,40	26.846,40	100,00 %	24,96	24,96	100,00 %	1.215,00	1.215,00	100,00 %	28.086,35	28.086,35	100,00 %
04G080241	SERVICO DISTRIAL DE SAUDE, MULHER E ACCAO SOCIAL DE MOSSURIZE	32.002,40	31.802,40	99,38 %	--	--	--	12,45	12,45	100,00 %	32.014,85	31.814,85	99,38 %

CONTA GERAL DO ESTADO DO ANO 2016

Resumo da Despesa de Funcionamento, Segundo as Classificações Orgânica e Fonte de Recursos, em Comparação com a Dotação Orçamental
Âmbito: Distrital

Posição: 31-12-2016

Classificação Orgânica		Receitas Ordinárias			Receitas Consignadas			Receitas Próprias			Total		
Código	Descrição	Dotação Final	Realização	%	Dotação Final	Realização	%	Dotação Final	Realização	%	Dotação Final	Realização	%
04G080341	SERVICO DISTRI TAL DE ACTIVIDADES ECONOMICAS DE MOSSURIZE	10.475,27	10.475,27	100,00 %	--	--	--	215,57	215,57	100,00 %	10.690,84	10.690,84	100,00 %
04G080441	SERVICO DISTRI TAL DE EDUCACAO, JUVENTUDE E TECNOLOGIA DE	197.772,58	197.772,58	100,00 %	--	--	--	479,00	479,00	100,00 %	198.251,59	198.251,59	100,00 %
04G080541	SERVICO DISTRI TAL DE PLANEAMENTO E INFRA-ESTRUTURAS DE MOSSURIZE	6.855,27	6.855,27	100,00 %	--	--	--	49,77	49,77	100,00 %	6.905,03	6.905,03	100,00 %
04G090041	SECRETARIA DISTRI TAL DE	27.148,27	27.148,27	100,00 %	15,95	15,95	100,00 %	1.315,35	1.315,35	100,00 %	28.479,57	28.479,57	100,00 %
04G090241	SERVICO DISTRI TAL DE SAUDE, MULHER E ACCAO SOCIAL DE SUSSUNDENGA	29.256,06	29.149,51	99,64 %	--	--	--	4,66	4,66	100,00 %	29.260,72	29.154,17	99,64 %
04G090341	SERVICO DISTRI TAL DE ACTIVIDADES ECONOMICAS DE SUSSUNDENGA	11.677,29	11.677,29	100,00 %	--	--	--	0,00	0,00	--	11.677,29	11.677,29	100,00 %
04G090441	SERVICO DISTRI TAL DE EDUCACAO, JUVENTUDE E TECNOLOGIA DE SUSSUNDENGA	264.280,80	264.280,80	100,00 %	--	--	--	0,00	0,00	--	264.280,80	264.280,80	100,00 %
04G090541	SERVICO DISTRI TAL DE PLANEAMENTO E INFRA-ESTRUTURAS DE SUSSUNDENGA	8.626,42	8.536,42	98,96 %	--	--	--	47,31	47,31	100,00 %	8.673,73	8.583,73	98,96 %
04G100041	SECRETARIA DISTRI TAL DE TAMBARA	15.603,77	15.603,77	100,00 %	40,00	40,00	100,00 %	420,00	420,00	100,00 %	16.063,77	16.063,77	100,00 %
04G100241	SERVICO DISTRI TAL DE SAUDE, MULHER E ACCAO SOCIAL DE TAMBARA	16.148,46	16.148,46	100,00 %	--	--	--	13,13	0,00	0,00 %	16.161,59	16.148,46	100,00 %
04G100341	SERVICO DISTRI TAL DE ACTIVIDADES ECONOMICAS DE TAMBARA	4.899,38	4.899,38	100,00 %	--	--	--	--	--	--	4.899,38	4.899,38	100,00 %
04G100441	SERVICO DISTRI TAL DE EDUCACAO, JUVENTUDE E TECNOLOGIA DE TAMBARA	113.504,15	113.504,15	100,00 %	--	--	--	0,00	0,00	--	113.504,15	113.504,15	100,00 %
04G100541	SERVICO DISTRI TAL DE PLANEAMENTO E INFRA-ESTRUTURAS DE TAMBARA	2.609,58	2.609,58	100,00 %	--	--	--	--	--	--	2.609,58	2.609,58	100,00 %
04G546341	INSTITUTO MEDIO POLITECNICO ARMANDO EMILIO GUEBUZA CHIGODOLE	25.214,64	25.214,64	100,00 %	--	--	--	--	--	--	25.214,64	25.214,64	100,00 %
04G568841	SECRETARIA DISTRI TAL DE CHIMOIO	14.453,31	14.307,20	98,99 %	--	--	--	--	--	--	14.453,31	14.307,20	98,99 %
04G568941	SECRETARIA DISTRI TAL DE MACATE	14.311,33	14.311,33	100,00 %	--	--	--	--	--	--	14.311,33	14.311,33	100,00 %
04G569041	SECRETARIA DISTRI TAL DE VANDUZI	13.167,37	13.167,37	100,00 %	--	--	--	0,00	0,00	--	13.167,37	13.167,37	100,00 %
04G569141	SERVICO DISTRI TAL DE SAUDE, MULHER E ACCAO SOCIAL DE CHIMOIO	7.714,07	7.714,07	100,00 %	--	--	--	--	--	--	7.714,07	7.714,07	100,00 %
04G569241	SERVICO DISTRI TAL DE ACTIVIDADES ECONOMICAS DE CHIMOIO	1.732,15	1.732,15	100,00 %	--	--	--	--	--	--	1.732,15	1.732,15	100,00 %
04G569341	SERVICO DISTRI TAL DE PLANEAMENTO E INFRA-ESTRUTURA DE CHIMOIO	237,97	37,97	15,95 %	--	--	--	--	--	--	237,97	37,97	15,95 %
04G569441	SERVICO DISTRI TAL DE EDUCACAO, JUVENTUDE E TECNOLOGIA DE CHIMOIO	12.500,45	12.500,45	100,00 %	--	--	--	--	--	--	12.500,45	12.500,45	100,00 %
04G569541	SERVICO DISTRI TAL DE SAUDE, MULHER E ACCAO SOCIAL DE MACATE	7.147,67	7.147,67	100,00 %	--	--	--	--	--	--	7.147,67	7.147,67	100,00 %
04G569641	SERVICO DISTRI TAL DE ACTIVIDADES ECONOMICAS DE MACATE	3.265,70	3.265,70	100,00 %	--	--	--	--	--	--	3.265,70	3.265,70	100,00 %
04G569741	SERVICO DISTRI TAL DE EDUCACAO, JUVENTUDE E TECNOLOGIA DE MACATE	42.355,55	42.355,55	100,00 %	--	--	--	--	--	--	42.355,55	42.355,55	100,00 %

CONTA GERAL DO ESTADO DO ANO 2016

Resumo da Despesa de Funcionamento, Segundo as Classificações Orgânica e Fonte de Recursos, em Comparação com a Dotação Orçamental Âmbito: Distrital

Posição: 31-12-2016

Classificação Orgânica		Receitas Ordinárias			Receitas Consignadas			Receitas Próprias			Total		
Código	Descrição	Dotação Final	Realização	%	Dotação Final	Realização	%	Dotação Final	Realização	%	Dotação Final	Realização	%
04G569841	SERVICO DISTRIAL DE PLANEAMENTO E INFRA- ESTRUTURA DE MACATE	2.015,90	2.015,90	100,00 %	--	--	--	--	--	--	2.015,90	2.015,90	100,00 %
04G569941	SERVICO DISTRIAL DE SAUDE, MULHER E ACCAO SOCIAL DE VANDUZI	14.760,07	14.760,07	100,00 %	--	--	--	--	--	--	14.760,07	14.760,07	100,00 %
04G570041	SERVICO DISTRIAL DE ACTIVIDADES ECONOMICAS DE VANDUZI	2.916,81	2.916,81	100,00 %	--	--	--	--	--	--	2.916,81	2.916,81	100,00 %
04G570141	SERVICO DISTRIAL DE EDUCACAO, JUVENTUDE E TECNOLOGIA DE VANDUZI	103.823,88	103.823,88	100,00 %	--	--	--	--	--	--	103.823,88	103.823,88	100,00 %
04G570241	SERVICO DISTRIAL DE PLANEAMENTO E INFRA- ESTRUTURA DE VANDUZI	1.957,85	1.957,85	100,00 %	--	--	--	--	--	--	1.957,85	1.957,85	100,00 %
04H010341	SERVICO DISTRIAL DE ACTIVIDADES ECONOMICAS DA CIDADE DA BEIRA	4.170,02	4.170,02	100,00 %	--	--	--	--	--	--	4.170,02	4.170,02	100,00 %
04H020041	SECRETARIA DISTRIAL DE BUZI	17.223,37	17.223,37	100,00 %	37,54	37,54	100,00 %	1.591,91	1.591,91	100,00 %	18.852,82	18.852,82	100,00 %
04H020241	SERVICO DISTRIAL DE SAUDE, MULHER E ACCAO SOCIAL DE BUZI	37.617,13	37.617,13	100,00 %	--	--	--	95,69	95,69	100,00 %	37.712,82	37.712,82	100,00 %
04H020341	SERVICO DISTRIAL DE ACTIVIDADES ECONOMICAS DE BUZI	6.500,85	6.500,85	100,00 %	--	--	--	119,86	119,86	100,00 %	6.620,71	6.620,71	100,00 %
04H020441	SERVICO DISTRIAL DE EDUCACAO, JUVENTUDE E TECNOLOGIA DE BUZI	197.108,46	197.108,46	100,00 %	--	--	--	606,88	606,88	100,00 %	197.715,33	197.715,33	100,00 %
04H020541	SERVICO DISTRIAL DE PLANEAMENTO E INFRA-ESTRUTURAS DE BUZI	3.589,17	3.589,17	100,00 %	--	--	--	0,00	0,00	--	3.589,17	3.589,17	100,00 %
04H030041	SECRETARIA DISTRIAL DE CAIA	16.630,41	16.630,41	100,00 %	0,00	0,00	--	1.257,44	997,27	79,31 %	17.887,85	17.627,68	100,00 %
04H030241	SERVICO DISTRIAL DE SAUDE, MULHER E ACCAO SOCIAL DE CAIA	30.192,88	30.192,88	100,00 %	--	--	--	68,85	68,85	100,00 %	30.261,73	30.261,73	100,00 %
04H030341	SERVICO DISTRIAL DE ACTIVIDADES ECONOMICAS DE CAIA	5.865,11	5.865,11	100,00 %	--	--	--	483,82	90,70	18,75 %	6.348,93	5.955,81	100,00 %
04H030441	SERVICO DISTRIAL DE EDUCACAO, JUVENTUDE E TECNOLOGIA DE CAIA	177.193,16	177.193,16	100,00 %	--	--	--	675,74	675,74	100,00 %	177.868,90	177.868,90	100,00 %
04H030541	SERVICO DISTRIAL DE PLANEAMENTO E INFRA-ESTRUTURAS DE CAIA	4.654,48	4.551,12	97,78 %	--	--	--	149,90	149,90	100,00 %	4.804,38	4.701,02	97,78 %
04H040041	SECRETARIA DISTRIAL DE CHEMBA	13.203,14	13.203,14	100,00 %	30,44	30,44	100,00 %	202,60	52,60	25,96 %	13.436,17	13.286,17	100,00 %
04H040241	SERVICO DISTRIAL DE SAUDE, MULHER E ACCAO SOCIAL DE CHEMBA	17.926,56	17.926,56	100,00 %	--	--	--	--	--	--	17.926,56	17.926,56	100,00 %
04H040341	SERVICO DISTRIAL DE ACTIVIDADES ECONOMICAS DE CHEMBA	4.923,37	4.920,09	99,93 %	--	--	--	39,93	39,93	100,00 %	4.963,30	4.960,02	99,93 %
04H040441	SERVICO DISTRIAL DE EDUCACAO, JUVENTUDE E TECNOLOGIA DE CHEMBA	107.181,45	107.181,45	100,00 %	--	--	--	--	--	--	107.181,45	107.181,45	100,00 %
04H040541	SERVICO DISTRIAL DE PLANEAMENTO E INFRA-ESTRUTURAS DE CHEMBA	3.808,06	3.763,97	98,84 %	--	--	--	20,00	20,00	100,00 %	3.828,06	3.783,97	98,84 %
04H050041	SECRETARIA DISTRIAL DE CHERINGOMA	16.153,68	15.712,37	97,27 %	26,25	10,01	38,13 %	161,80	61,80	38,19 %	16.341,72	15.784,18	97,27 %
04H050241	SERVICO DISTRIAL DE SAUDE, MULHER E ACCAO SOCIAL DE CHERIGOMA	18.147,63	18.147,63	100,00 %	--	--	--	38,16	38,16	100,00 %	18.185,79	18.185,79	100,00 %
04H050341	SERVICO DISTRIAL DE ACTIVIDADES ECONOMICAS DE CHERINGOMA	6.343,53	6.343,53	100,00 %	--	--	--	124,00	88,77	71,59 %	6.467,53	6.432,30	100,00 %

CONTA GERAL DO ESTADO DO ANO 2016

Resumo da Despesa de Funcionamento, Segundo as Classificações Orgânica e Fonte de Recursos, em Comparação com a Dotação Orçamental
Âmbito: Distrital

Posição: 31-12-2016

Classificação Orgânica		Receitas Ordinárias			Receitas Consignadas			Receitas Próprias			Total		
Código	Descrição	Dotação Final	Realização	%	Dotação Final	Realização	%	Dotação Final	Realização	%	Dotação Final	Realização	%
04H050441	SERVICO DISTRI TAL DE EDUCACAO, JUVENTUDE E TECNOLOGIA DE CHERINGOMA	119.717,37	119.717,37	100,00 %	--	--	--	535,28	500,28	93,46 %	120.252,65	120.217,65	100,00 %
04H050541	SERVICO DISTRI TAL DE PLANEAMENTO E INFRA-ESTRUTURAS DE CHERINGOMA	5.574,32	5.554,32	99,64 %	--	--	--	--	--	--	5.574,32	5.554,32	99,64 %
04H060041	SECRETARIA DISTRI TAL DE CHIBABAVA	17.260,38	17.260,38	100,00 %	0,00	0,00	--	1.363,31	1.293,60	94,89 %	18.623,69	18.553,97	100,00 %
04H060241	SERVICO DISTRI TAL DE SAUDE, MULHER E ACCAO SOCIAL DE CHIBABAVA	33.340,04	33.340,04	100,00 %	--	--	--	137,00	137,00	100,00 %	33.477,04	33.477,04	100,00 %
04H060341	SERVICO DISTRI TAL DE ACTIVIDADES ECONOMICAS DE CHIBABAVA	5.250,63	5.250,63	100,00 %	--	--	--	44,63	44,63	100,00 %	5.295,26	5.295,26	100,00 %
04H060441	SERVICO DISTRI TAL DE EDUCACAO, JUVENTUDE E TECNOLOGIA DE	137.216,23	137.216,23	100,00 %	--	--	--	79,30	79,30	100,00 %	137.295,53	137.295,53	100,00 %
04H060541	SERVICO DISTRI TAL DE PLANEAMENTO E INFRA-ESTRUTURAS DE CHIBABAVA	4.457,80	4.457,80	100,00 %	--	--	--	10,05	10,05	100,00 %	4.467,84	4.467,84	100,00 %
04H070041	SECRETARIA DISTRI TAL DE DONDO	20.121,40	20.121,40	100,00 %	51,20	51,20	100,00 %	1.094,74	1.094,74	100,00 %	21.267,34	21.267,34	100,00 %
04H070241	SERVICO DISTRI TAL DE SAUDE, MULHER E ACCAO SOCIAL DE DONDO	41.357,48	41.357,48	100,00 %	--	--	--	250,01	250,01	100,00 %	41.607,49	41.607,49	100,00 %
04H070341	SERVICO DISTRI TAL DE ACTIVIDADES ECONOMICAS DE DONDO	9.479,83	9.479,83	100,00 %	--	--	--	80,95	80,95	100,00 %	9.560,78	9.560,78	100,00 %
04H070441	SERVICO DISTRI TAL DE EDUCACAO, JUVENTUDE E TECNOLOGIA DE DONDO	342.692,55	342.692,55	100,00 %	--	--	--	2.639,86	2.639,86	100,00 %	345.332,40	345.332,40	100,00 %
04H070541	SERVICO DISTRI TAL DE PLANEAMENTO E INFRA-ESTRUTURAS DE DONDO	5.522,66	5.522,66	100,00 %	--	--	--	0,00	0,00	--	5.522,66	5.522,66	100,00 %
04H080041	SECRETARIA DISTRI TAL DE GORONGOSA	15.931,30	15.800,61	99,18 %	3,00	3,00	100,00 %	892,59	842,59	94,40 %	16.826,89	16.646,20	99,18 %
04H080241	SERVICO DISTRI TAL DE SAUDE, MULHER E ACCAO SOCIAL DE GORONGOSA	24.578,77	24.578,77	100,00 %	--	--	--	92,93	92,93	100,00 %	24.671,69	24.671,69	100,00 %
04H080341	SERVICO DISTRI TAL DE ACTIVIDADES ECONOMICAS DE GORONGOSA	5.497,77	5.497,77	100,00 %	--	--	--	129,40	129,40	100,00 %	5.627,17	5.627,17	100,00 %
04H080441	SERVICO DISTRI TAL DE EDUCACAO, JUVENTUDE E TECNOLOGIA DE GORONGOSA	180.680,15	180.680,15	100,00 %	--	--	--	33,72	33,72	100,00 %	180.713,87	180.713,87	100,00 %
04H080541	SERVICO DISTRI TAL DE PLANEAMENTO E INFRA-ESTRUTURAS DE GORONGOSA	4.570,99	4.435,17	97,03 %	--	--	--	--	--	--	4.570,99	4.435,17	97,03 %
04H090041	SECRETARIA DISTRI TAL DE MACHANGA	11.636,05	11.403,06	98,00 %	24,56	24,56	100,00 %	495,80	495,80	100,00 %	12.156,41	11.923,42	98,00 %
04H090241	SERVICO DISTRI TAL DE SAUDE, MULHER E ACCAO SOCIAL DE MACHANGA	16.149,97	16.149,97	100,00 %	--	--	--	42,76	42,76	100,00 %	16.192,72	16.192,72	100,00 %
04H090341	SERVICO DISTRI TAL DE ACTIVIDADES ECONOMICAS DE MACHANGA	3.680,00	3.680,00	100,00 %	--	--	--	117,85	92,85	78,79 %	3.797,85	3.772,85	100,00 %
04H090441	SERVICO DISTRI TAL DE EDUCACAO, JUVENTUDE E TECNOLOGIA DE	101.540,47	101.523,76	99,98 %	--	--	--	189,16	189,16	100,00 %	101.729,62	101.712,91	99,98 %
04H090541	SERVICO DISTRI TAL DE PLANEAMENTO E INFRA-ESTRUTURAS DE MACHANGA	2.711,44	2.711,44	100,00 %	--	--	--	85,77	85,77	100,00 %	2.797,21	2.797,21	100,00 %
04H100041	SECRETARIA DISTRI TAL DE MARINGUE	14.118,76	14.118,76	100,00 %	16,50	16,50	100,00 %	650,00	119,89	18,44 %	14.785,26	14.255,15	100,00 %

CONTA GERAL DO ESTADO DO ANO 2016

Resumo da Despesa de Funcionamento, Segundo as Classificações Orgânica e Fonte de Recursos, em Comparação com a Dotação Orçamental
Âmbito: Distrital

Posição: 31-12-2016

Classificação Orgânica		Receitas Ordinárias			Receitas Consignadas			Receitas Próprias			Total		
Código	Descrição	Dotação Final	Realização	%	Dotação Final	Realização	%	Dotação Final	Realização	%	Dotação Final	Realização	%
04H100241	SERVICO DISTRI TAL DE SAUDE, MULHER E ACCAO SOCIAL DE MARINGUE	16.081,03	16.081,03	100,00 %	--	--	--	29,00	29,00	100,00 %	16.110,03	16.110,03	100,00 %
04H100341	SERVICO DISTRI TAL DE ACTIVIDADES ECONOMICAS DE MARINGUE	4.798,41	4.798,41	100,00 %	--	--	--	61,28	61,28	100,00 %	4.859,69	4.859,69	100,00 %
04H100441	SERVICO DISTRI TAL DE EDUCACAO, JUVENTUDE E TECNOLOGIA DE	94.941,11	94.941,11	100,00 %	--	--	--	420,13	155,31	36,97 %	95.361,24	95.096,42	100,00 %
04H100541	SERVICO DISTRI TAL DE PLANEAMENTO E INFRA-ESTRUTURAS DE MARINGUE	4.287,99	4.287,99	100,00 %	--	--	--	0,00	0,00	--	4.287,99	4.287,99	100,00 %
04H110041	SECRETARIA DISTRI TAL DE MARROMEU	12.469,33	12.469,33	100,00 %	34,87	34,87	100,00 %	284,57	284,57	100,00 %	12.788,77	12.788,77	100,00 %
04H110241	SERVICO DISTRI TAL DE SAUDE, MULHER E ACCAO SOCIAL DE MARROMEU	26.394,53	26.394,53	100,00 %	--	--	--	40,02	40,02	100,00 %	26.434,55	26.434,55	100,00 %
04H110341	SERVICO DISTRI TAL DE ACTIVIDADES ECONOMICAS DE MARROMEU	4.465,51	4.465,51	100,00 %	--	--	--	10,93	10,93	100,00 %	4.476,44	4.476,44	100,00 %
04H110441	SERVICO DISTRI TAL DE EDUCACAO, JUVENTUDE E TECNOLOGIA DE	141.918,05	141.918,05	100,00 %	--	--	--	519,20	519,20	100,00 %	142.437,25	142.437,25	100,00 %
04H110541	SERVICO DISTRI TAL DE PLANEAMENTO E INFRA-ESTRUTURAS DE MARROMEU	2.821,64	2.821,64	100,00 %	--	--	--	--	--	--	2.821,64	2.821,64	100,00 %
04H120041	SECRETARIA DISTRI TAL DE MUANZA	19.338,60	19.338,60	100,00 %	2,91	2,91	100,00 %	107,23	107,23	100,00 %	19.448,74	19.448,74	100,00 %
04H120241	SERVICO DISTRI TAL DE SAUDE, MULHER E ACCAO SOCIAL DE MUANZA	15.620,00	15.620,00	100,00 %	--	--	--	21,08	21,08	100,00 %	15.641,08	15.641,08	100,00 %
04H120341	SERVICO DISTRI TAL DE ACTIVIDADES ECONOMICAS DE MUANZA	5.765,97	5.765,97	100,00 %	--	--	--	35,40	35,40	100,00 %	5.801,37	5.801,37	100,00 %
04H120441	SERVICO DISTRI TAL DE EDUCACAO, JUVENTUDE E TECNOLOGIA DE MUANZA	102.425,32	102.425,32	100,00 %	--	--	--	--	--	--	102.425,32	102.425,32	100,00 %
04H120541	SERVICO DISTRI TAL DE PLANEAMENTO E INFRA-ESTRUTURAS DE MUANZA	5.798,65	5.798,65	100,00 %	--	--	--	27,09	27,09	100,00 %	5.825,74	5.825,74	100,00 %
04H130041	SECRETARIA DISTRI TAL DE NHAMATANDA	15.255,91	15.145,91	99,28 %	38,62	38,62	100,00 %	1.332,09	1.332,09	100,00 %	16.626,62	16.516,62	99,28 %
04H130241	SERVICO DISTRI TAL DE SAUDE, MULHER E ACCAO SOCIAL DE NHAMATANDA	59.029,85	59.029,85	100,00 %	--	--	--	646,82	646,82	100,00 %	59.676,67	59.676,67	100,00 %
04H130341	SERVICO DISTRI TAL DE ACTIVIDADES ECONOMICAS DE NHAMATANDA	4.043,88	4.043,88	100,00 %	--	--	--	55,92	55,92	100,00 %	4.099,80	4.099,80	100,00 %
04H130441	SERVICO DISTRI TAL DE EDUCACAO, JUVENTUDE E TECNOLOGIA DE NHAMATANDA	255.787,86	255.787,86	100,00 %	--	--	--	0,00	0,00	--	255.787,86	255.787,86	100,00 %
04H130541	SERVICO DISTRI TAL DE PLANEAMENTO E INFRA-ESTRUTURAS DE NHAMATANDA	3.843,99	3.843,99	100,00 %	--	--	--	48,87	48,87	100,00 %	3.892,86	3.892,86	100,00 %
04H206141	SECRETARIA DISTRI TAL DA BEIRA	11.081,24	11.081,24	100,00 %	--	--	--	--	--	--	11.081,24	11.081,24	100,00 %
04H206241	SERVICO DISTRI TAL DE SAUDE, MULHER E ACCAO SOCIAL DA BEIRA	106.469,42	106.469,42	100,00 %	--	--	--	--	--	--	106.469,42	106.469,42	100,00 %
04H206341	SERVICO DISTRI TAL DE PLANEAMENTO E INFRAESTRUTURA DA BEIRA	0,00	0,00	--	--	--	--	--	--	--	0,00	0,00	--
04H206441	SERVICO DISTRI TAL DE EDUCACAO, JUVENTUDE E TECNOLOGIA DA BEIRA	20.546,54	20.546,54	100,00 %	--	--	--	--	--	--	20.546,54	20.546,54	100,00 %
04I020041	SECRETARIA DISTRI TAL DE FUNHALOURO	11.636,70	11.636,70	100,00 %	30,00	30,00	100,00 %	311,23	311,23	100,00 %	11.977,94	11.977,94	100,00 %

CONTA GERAL DO ESTADO DO ANO 2016

Resumo da Despesa de Funcionamento, Segundo as Classificações Orgânica e Fonte de Recursos, em Comparação com a Dotação Orçamental
Âmbito: Distrital

Posição: 31-12-2016

Classificação Orgânica		Receitas Ordinárias			Receitas Consignadas			Receitas Próprias			Total		
Código	Descrição	Dotação Final	Realização	%	Dotação Final	Realização	%	Dotação Final	Realização	%	Dotação Final	Realização	%
04I020241	SERVICO DISTRI TAL DE SAUDE, MULHER E ACCAO SOCIAL DE FUNHALOURO	15.222,09	15.222,09	100,00 %	--	--	--	31,90	31,90	100,00 %	15.253,98	15.253,98	100,00 %
04I020341	SERVICO DISTRI TAL DE ACTIVIDADES ECONOMICAS DE FUNHALOURO	6.234,07	6.234,07	100,00 %	--	--	--	--	--	--	6.234,07	6.234,07	100,00 %
04I020441	SERVICO DISTRI TAL DE EDUCACAO, JUVENTUDE E TECNOLOGIA DE FUNHALOURO	76.986,44	76.986,44	100,00 %	--	--	--	280,67	280,67	100,00 %	77.267,11	77.267,11	100,00 %
04I020541	SERVICO DISTRI TAL DE PLANEAMENTO E INFRA-ESTRUTURAS DE FUNHALOURO	1.838,24	1.838,24	100,00 %	--	--	--	--	--	--	1.838,24	1.838,24	100,00 %
04I030041	SECRETARIA DISTRI TAL DE GOVURO	10.753,43	10.753,43	100,00 %	35,17	35,17	100,00 %	770,76	585,64	75,98 %	11.559,37	11.374,25	100,00 %
04I030241	SERVICO DISTRI TAL DE SAUDE, MULHER E ACCAO SOCIAL DE GOVURO	19.101,57	19.101,57	100,00 %	--	--	--	57,00	57,00	100,00 %	19.158,57	19.158,57	100,00 %
04I030341	SERVICO DISTRI TAL DE ACTIVIDADES ECONOMICAS DE GOVURO	6.707,41	6.707,41	100,00 %	--	--	--	--	--	--	6.707,41	6.707,41	100,00 %
04I030441	SERVICO DISTRI TAL DE EDUCACAO, JUVENTUDE E TECNOLOGIA DE GOVURO	77.964,87	77.964,87	100,00 %	--	--	--	350,03	350,03	100,00 %	78.314,91	78.314,91	100,00 %
04I030541	SERVICO DISTRI TAL DE PLANEAMENTO E INFRA-ESTRUTURAS DE GOVURO	1.847,82	1.847,82	100,00 %	--	--	--	--	--	--	1.847,82	1.847,82	100,00 %
04I040041	SECRETARIA DISTRI TAL DE HOMOINE	14.733,79	14.733,79	100,00 %	29,38	29,38	100,00 %	845,56	845,56	100,00 %	15.608,72	15.608,72	100,00 %
04I040241	SERVICO DISTRI TAL DE SAUDE, MULHER E ACCAO SOCIAL DE HOMOINE	26.353,19	26.353,19	100,00 %	--	--	--	99,57	99,57	100,00 %	26.452,76	26.452,76	100,00 %
04I040341	SERVICO DISTRI TAL DE ACTIVIDADES ECONOMICAS DE HOMOINE	8.047,09	8.047,09	100,00 %	--	--	--	--	--	--	8.047,09	8.047,09	100,00 %
04I040441	SERVICO DISTRI TAL DE EDUCACAO, JUVENTUDE E TECNOLOGIA DE HOMOINE	256.857,19	256.857,19	100,00 %	--	--	--	2.698,34	2.235,25	82,84 %	259.555,54	259.092,45	100,00 %
04I040541	SERVICO DISTRI TAL DE PLANEAMENTO E INFRA-ESTRUTURAS DE HOMOINE	3.288,92	3.276,64	99,63 %	--	--	--	--	--	--	3.288,92	3.276,64	99,63 %
04I050041	SECRETARIA DISTRI TAL DE INHARRIME	17.570,16	17.570,16	100,00 %	45,00	45,00	100,00 %	1.434,47	1.434,47	100,00 %	19.049,63	19.049,62	100,00 %
04I050241	SERVICO DISTRI TAL DE SAUDE, MULHER E ACCAO SOCIAL DE INHARRIME	26.126,44	26.126,44	100,00 %	--	--	--	109,97	109,97	100,00 %	26.236,41	26.236,41	100,00 %
04I050341	SERVICO DISTRI TAL DE ACTIVIDADES ECONOMICAS DE INHARRIME	10.032,19	10.032,19	100,00 %	--	--	--	--	--	--	10.032,19	10.032,19	100,00 %
04I050441	SERVICO DISTRI TAL DE EDUCACAO, JUVENTUDE E TECNOLOGIA DE	209.428,50	209.428,50	100,00 %	--	--	--	2.019,43	1.614,43	79,94 %	211.447,93	211.042,93	100,00 %
04I050541	SERVICO DISTRI TAL DE PLANEAMENTO E INFRA-ESTRUTURAS DE INHARRIME	3.031,97	3.031,97	100,00 %	--	--	--	--	--	--	3.031,97	3.031,97	100,00 %
04I060041	SECRETARIA DISTRI TAL DE INHASSORO	12.392,62	12.392,62	100,00 %	40,00	40,00	100,00 %	606,34	306,34	50,52 %	13.038,95	12.738,95	100,00 %
04I060241	SERVICO DISTRI TAL DE SAUDE, MULHER E ACCAO SOCIAL DE INHASSORO	19.665,70	19.665,70	100,00 %	--	--	--	89,57	89,57	100,00 %	19.755,27	19.755,27	100,00 %
04I060341	SERVICO DISTRI TAL DE ACTIVIDADES ECONOMICAS DE INHASSORO	9.330,20	9.330,20	100,00 %	--	--	--	--	--	--	9.330,20	9.330,20	100,00 %
04I060441	SERVICO DISTRI TAL DE EDUCACAO, JUVENTUDE E TECNOLOGIA DE	107.072,62	107.072,62	100,00 %	--	--	--	515,73	515,73	100,00 %	107.588,35	107.588,35	100,00 %
04I060541	SERVICO DISTRI TAL DE PLANEAMENTO E INFRA-ESTRUTURAS DE INHASSORO	2.565,01	2.565,01	100,00 %	--	--	--	--	--	--	2.565,01	2.565,01	100,00 %

CONTA GERAL DO ESTADO DO ANO 2016

Resumo da Despesa de Funcionamento, Segundo as Classificações Orgânica e Fonte de Recursos, em Comparação com a Dotação Orçamental Âmbito: Distrital

Posição: 31-12-2016

Classificação Orgânica		Receitas Ordinárias			Receitas Consignadas			Receitas Próprias			Total		
Código	Descrição	Dotação Final	Realização	%	Dotação Final	Realização	%	Dotação Final	Realização	%	Dotação Final	Realização	%
04I070041	SECRETARIA DISTRITAL DE JANGAMO	14.089,89	14.089,89	100,00 %	0,00	0,00	--	945,55	945,55	100,00 %	15.035,44	15.035,44	100,00 %
04I070241	SERVICO DISTRITAL DE SAUDE, MULHER E ACCAO SOCIAL DE JANGAMO	25.217,84	25.217,84	100,00 %	--	--	--	94,36	93,94	99,55 %	25.312,20	25.311,78	100,00 %
04I070341	SERVICO DISTRITAL DE ACTIVIDADES ECONOMICAS DE JANGAMO	8.029,05	8.029,05	100,00 %	--	--	--	--	--	--	8.029,05	8.029,05	100,00 %
04I070441	SERVICO DISTRITAL DE EDUCACAO, JUVENTUDE E TECNOLOGIA DE JANGAMO	176.740,68	176.740,68	100,00 %	--	--	--	1.433,45	1.402,10	97,81 %	178.174,13	178.142,79	100,00 %
04I070541	SERVICO DISTRITAL DE PLANEAMENTO E INFRA-ESTRUTURAS DE JANGAMO	3.295,47	3.295,47	100,00 %	--	--	--	6,70	6,70	100,00 %	3.302,17	3.302,17	100,00 %
04I080041	SECRETARIA DISTRITAL DE MABOTE	13.761,65	13.761,65	100,00 %	40,00	40,00	100,00 %	392,74	392,74	100,00 %	14.194,39	14.194,39	100,00 %
04I080241	SERVICO DISTRITAL DE SAUDE, MULHER E ACCAO SOCIAL DE MABOTE	16.612,76	16.612,76	100,00 %	--	--	--	33,04	33,04	100,00 %	16.645,80	16.645,80	100,00 %
04I080341	SERVICO DISTRITAL DE ACTIVIDADES ECONOMICAS DE MABOTE	13.924,23	13.924,23	100,00 %	--	--	--	--	--	--	13.924,23	13.924,23	100,00 %
04I080441	SERVICO DISTRITAL DE EDUCACAO, JUVENTUDE E TECNOLOGIA DE MABOTE	98.660,69	98.660,69	100,00 %	--	--	--	838,76	838,76	100,00 %	99.499,44	99.499,44	100,00 %
04I080541	SERVICO DISTRITAL DE PLANEAMENTO E INFRA-ESTRUTURAS DE MABOTE	1.972,33	1.972,33	100,00 %	--	--	--	--	--	--	1.972,33	1.972,33	100,00 %
04I090041	SECRETARIA DISTRITAL DE MASSINGA	17.684,99	17.684,99	100,00 %	64,80	0,00	0,00 %	1.009,92	1.009,92	100,00 %	18.759,71	18.694,91	100,00 %
04I090241	SERVICO DISTRITAL DE SAUDE, MULHER E ACCAO SOCIAL DE MASSINGA	54.233,47	54.233,47	100,00 %	--	--	--	312,29	312,29	100,00 %	54.545,76	54.545,76	100,00 %
04I090341	SERVICO DISTRITAL DE ACTIVIDADES ECONOMICAS DE MASSINGA	12.313,00	12.313,00	100,00 %	--	--	--	--	--	--	12.313,00	12.313,00	100,00 %
04I090441	SERVICO DISTRITAL DE EDUCACAO, JUVENTUDE E TECNOLOGIA DE MASSINGA	417.856,07	417.856,07	100,00 %	--	--	--	2.330,89	2.330,89	100,00 %	420.186,96	420.186,96	100,00 %
04I090541	SERVICO DISTRITAL DE PLANEAMENTO E INFRA-ESTRUTURAS DE MASSINGA	4.700,87	4.700,87	100,00 %	--	--	--	--	--	--	4.700,87	4.700,87	100,00 %
04I100041	SECRETARIA DISTRITAL DA MAXIXE	7.451,57	7.451,57	100,00 %	--	--	--	--	--	--	7.451,57	7.451,57	100,00 %
04I100341	SERVICO DISTRITAL DE ACTIVIDADES ECONOMICAS DA CIDADE DE MAXIXE - UGB	3.553,61	3.553,61	100,00 %	--	--	--	--	--	--	3.553,61	3.553,61	100,00 %
04I100541	SERVICO DISTRITAL DE PLANEAMENTO E INFRA-ESTRUTURAS DA CIDADE DE MAXIXE - UGB	1.897,25	1.897,25	100,00 %	--	--	--	--	--	--	1.897,25	1.897,25	100,00 %
04I110041	SECRETARIA DISTRITAL DE	15.293,49	15.293,49	100,00 %	13,04	13,04	100,00 %	1.467,56	1.467,56	100,00 %	16.774,09	16.774,09	100,00 %
04I110241	SERVICO DISTRITAL DE SAUDE, MULHER E ACCAO SOCIAL DE MORRUMBENE	30.417,10	30.417,10	100,00 %	--	--	--	210,00	210,00	100,00 %	30.627,10	30.627,10	100,00 %
04I110341	SERVICO DISTRITAL DE ACTIVIDADES ECONOMICAS DE MORRUMBENE	8.914,37	8.914,37	100,00 %	--	--	--	--	--	--	8.914,37	8.914,37	100,00 %
04I110441	SERVICO DISTRITAL DE EDUCACAO, JUVENTUDE E TECNOLOGIA DE MORRUMBENE	273.244,07	273.244,07	100,00 %	--	--	--	1.804,51	1.804,51	100,00 %	275.048,59	275.048,59	100,00 %
04I110541	SERVICO DISTRITAL DE PLANEAMENTO E INFRA-ESTRUTURAS DE MORRUMBENE	2.829,68	2.829,68	100,00 %	--	--	--	--	--	--	2.829,68	2.829,68	100,00 %

CONTA GERAL DO ESTADO DO ANO 2016

Resumo da Despesa de Funcionamento, Segundo as Classificações Orgânica e Fonte de Recursos, em Comparação com a Dotação Orçamental Âmbito: Distrital

Posição: 31-12-2016

Classificação Orgânica		Receitas Ordinárias			Receitas Consignadas			Receitas Próprias			Total		
Código	Descrição	Dotação Final	Realização	%	Dotação Final	Realização	%	Dotação Final	Realização	%	Dotação Final	Realização	%
04I120041	SECRETARIA DISTRITAL DE PANDA	11.692,24	11.692,24	100,00 %	19,31	19,31	100,00 %	612,50	569,69	93,01 %	12.324,04	12.281,24	100,00 %
04I120241	SERVICO DISTRITAL DE SAUDE, MULHER E ACCAO SOCIAL DE PANDA	18.505,94	18.505,94	100,00 %	--	--	--	31,09	31,09	100,00 %	18.537,03	18.537,03	100,00 %
04I120341	SERVICO DISTRITAL DE ACTIVIDADES ECONOMICAS DE PANDA	6.332,91	6.332,91	100,00 %	--	--	--	--	--	--	6.332,91	6.332,91	100,00 %
04I120441	SERVICO DISTRITAL DE EDUCACAO, JUVENTUDE E TECNOLOGIA DE PANDA	89.277,56	89.277,56	100,00 %	--	--	--	365,72	365,72	100,00 %	89.643,27	89.643,27	100,00 %
04I120541	SERVICO DISTRITAL DE PLANEAMENTO E INFRA-ESTRUTURAS DE PANDA	2.986,94	2.986,94	100,00 %	--	--	--	--	--	--	2.986,94	2.986,94	100,00 %
04I130041	SECRETARIA DISTRITAL DE VILANCULOS	18.011,91	18.011,91	100,00 %	53,70	53,70	100,00 %	569,17	569,17	100,00 %	18.634,78	18.634,78	100,00 %
04I130241	SERVICO DISTRITAL DE SAUDE, MULHER E ACCAO SOCIAL DE VILANKULO	57.926,89	57.926,89	100,00 %	--	--	--	169,92	169,92	100,00 %	58.096,80	58.096,80	100,00 %
04I130341	SERVICO DISTRITAL DE ACTIVIDADES ECONOMICAS DE VILANKULO	11.352,61	11.352,61	100,00 %	--	--	--	--	--	--	11.352,61	11.352,61	100,00 %
04I130441	SERVICO DISTRITAL DE EDUCACAO, JUVENTUDE E TECNOLOGIA DE	282.383,61	282.383,61	100,00 %	--	--	--	1.604,39	1.604,39	100,00 %	283.988,00	283.988,00	100,00 %
04I130541	SERVICO DISTRITAL DE PLANEAMENTO E INFRA-ESTRUTURAS DE VILANKULO	5.987,62	5.987,62	100,00 %	--	--	--	--	--	--	5.987,62	5.987,62	100,00 %
04I140041	SECRETARIA DISTRITAL DE ZAVALA	15.014,49	15.014,49	100,00 %	72,02	72,02	100,00 %	556,00	556,00	100,00 %	15.642,51	15.642,51	100,00 %
04I140241	SERVICO DISTRITAL DE SAUDE, MULHER E ACCAO SOCIAL DE ZAVALA	42.204,36	42.204,36	100,00 %	--	--	--	97,57	97,57	100,00 %	42.301,93	42.301,93	100,00 %
04I140341	SERVICO DISTRITAL DE ACTIVIDADES ECONOMICAS DE ZAVALA	5.212,29	5.212,29	100,00 %	--	--	--	--	--	--	5.212,29	5.212,29	100,00 %
04I140441	SERVICO DISTRITAL DE EDUCACAO, JUVENTUDE E TECNOLOGIA DE ZAVALA	252.592,88	252.592,88	100,00 %	--	--	--	2.278,50	2.278,50	100,00 %	254.871,39	254.871,39	100,00 %
04I143741	SERVICO DISTRITAL DE EDUCACAO, JUVENTUDE E TECNOLOGIA DA CIDADE DE MAXIXE	332.646,52	332.458,04	99,94 %	--	--	--	6.287,47	5.496,39	87,42 %	338.933,99	337.954,42	99,94 %
04I143841	SERVICO DISTRITAL DE SAUDE, MULHER E ACCAO SOCIAL DA CIDADE DE MAXIXE	63.456,32	63.456,32	100,00 %	--	--	--	300,00	286,60	95,53 %	63.756,32	63.742,92	100,00 %
04I143941	SERVICO DISTRITAL DE PLANEAMENTO E INFRA-ESTRUTURAS DE ZAVALA	2.155,29	2.155,29	100,00 %	--	--	--	--	--	--	2.155,29	2.155,29	100,00 %
04I145641	SECRETARIA DISTRITAL DE INHAMBANE - UGB	6.030,88	6.030,88	100,00 %	--	--	--	--	--	--	6.030,88	6.030,88	100,00 %
04I145741	SERVICO DISTRITAL DE SAUDE, MULHER E ACCAO SOCIAL DE INHAMBANE	24.670,25	24.670,25	100,00 %	--	--	--	--	--	--	24.670,25	24.670,25	100,00 %
04I145841	SERVICO DISTRITAL DE PLANEAMENTO E INFRAESTRUTURA DE INHAMBANE	2.024,35	2.024,35	100,00 %	--	--	--	--	--	--	2.024,35	2.024,35	100,00 %
04I145941	SERVICO DISTRITAL DE EDUCACAO, JUVENTUDE E TECNOLOGIA DE	188.923,68	188.855,78	99,96 %	--	--	--	3.486,68	3.486,68	100,00 %	192.410,37	192.342,46	99,96 %
04I146041	SERVICO DISTRITAL DE ACTIVIDADES ECONOMICAS DE INHAMBANE	2.421,71	2.421,71	100,00 %	--	--	--	--	--	--	2.421,71	2.421,71	100,00 %
04J020041	SECRETARIA DISTRITAL DE BILENE-MACIA	26.187,66	26.187,66	100,00 %	42,68	42,68	100,00 %	1.676,58	1.676,57	100,00 %	27.906,93	27.906,92	100,00 %
04J020241	SERVICO DISTRITAL DE SAUDE, MULHER E ACCAO SOCIAL DE BILENE-MACIA	36.408,81	36.408,81	100,00 %	--	--	--	255,19	255,19	100,00 %	36.664,00	36.664,00	100,00 %

CONTA GERAL DO ESTADO DO ANO 2016

Resumo da Despesa de Funcionamento, Segundo as Classificações Orgânica e Fonte de Recursos, em Comparação com a Dotação Orçamental Âmbito: Distrital

Posição: 31-12-2016

Classificação Orgânica		Receitas Ordinárias			Receitas Consignadas			Receitas Próprias			Total		
Código	Descrição	Dotação Final	Realização	%	Dotação Final	Realização	%	Dotação Final	Realização	%	Dotação Final	Realização	%
04J020341	SERVICO DISTRI TAL DE ACTIVIDADES ECONOMICAS DE BILENE-MACIA	9.995,09	9.995,09	100,00 %	--	--	--	136,15	136,15	100,00 %	10.131,24	10.131,24	100,00 %
04J020441	SERVICO DISTRI TAL DE EDUCACAO, JUVENTUDE E TECNOLOGIA DE BILENE-MACIA	269.156,48	269.156,48	100,00 %	--	--	--	2.467,05	2.467,05	100,00 %	271.623,53	271.623,53	100,00 %
04J020541	SERVICO DISTRI TAL DE PLANEAMENTO E INFRA-ESTRUTURAS DE BILENE-MACIA	5.582,67	5.582,67	100,00 %	--	--	--	2.500,00	2.500,00	100,00 %	8.082,67	8.082,67	100,00 %
04J030041	SECRETARIA DISTRI TAL DE CHIBUTO	23.564,65	23.564,65	100,00 %	67,50	67,50	100,00 %	780,88	780,85	100,00 %	24.413,03	24.413,00	100,00 %
04J030241	SERVICO DISTRI TAL DE SAUDE, MULHER E ACCAO SOCIAL DE CHIBUTO	40.284,13	40.284,13	100,00 %	--	--	--	161,86	161,86	100,00 %	40.445,98	40.445,98	100,00 %
04J030341	SERVICO DISTRI TAL DE ACTIVIDADES ECONOMICAS DE CHIBUTO	9.136,62	9.136,62	100,00 %	--	--	--	7,40	7,40	100,00 %	9.144,02	9.144,02	100,00 %
04J030441	SERVICO DISTRI TAL DE EDUCACAO, JUVENTUDE E TECNOLOGIA DE CHIBUTO	276.573,82	276.573,50	100,00 %	--	--	--	3.539,70	3.539,70	100,00 %	280.113,52	280.113,20	100,00 %
04J030541	SERVICO DISTRI TAL DE PLANEAMENTO E INFRA-ESTRUTURAS DE CHIBUTO	3.430,15	3.430,15	100,00 %	--	--	--	67,00	67,00	100,00 %	3.497,15	3.497,15	100,00 %
04J040041	SECRETARIA DISTRI TAL DE CHICUALACUALA	12.576,06	12.576,06	100,00 %	23,74	23,74	100,00 %	1.000,00	1.000,00	100,00 %	13.599,80	13.599,80	100,00 %
04J040241	SERVICO DISTRI TAL DE SAUDE, MULHER E ACCAO SOCIAL DE CHICUALACUALA	23.081,70	23.081,70	100,00 %	--	--	--	27,75	27,75	100,00 %	23.109,44	23.109,44	100,00 %
04J040341	SERVICO DISTRI TAL DE ACTIVIDADES ECONOMICAS DE CHICUALACUALA	5.045,48	5.045,48	100,00 %	--	--	--	23,20	23,20	100,00 %	5.068,68	5.068,68	100,00 %
04J040441	SERVICO DISTRI TAL DE EDUCACAO, JUVENTUDE E TECNOLOGIA DE CHICUALACUALA	88.418,96	88.418,96	100,00 %	--	--	--	105,00	105,00	100,00 %	88.523,96	88.523,96	100,00 %
04J040541	SERVICO DISTRI TAL DE PLANEAMENTO E INFRA-ESTRUTURAS DA CIDADE DE CHICUALACUALA	2.715,19	2.715,19	100,00 %	--	--	--	37,66	37,66	100,00 %	2.752,85	2.752,85	100,00 %
04J050041	SECRETARIA DISTRI TAL DE CHIGUBO	11.483,13	11.483,13	100,00 %	0,00	0,00	--	165,08	165,08	100,00 %	11.648,21	11.648,21	100,00 %
04J050241	SERVICO DISTRI TAL DE SAUDE, MULHER E ACCAO SOCIAL DE CHIGUBO	9.757,64	9.757,64	100,00 %	--	--	--	40,00	20,07	50,18 %	9.797,64	9.777,71	100,00 %
04J050341	SERVICO DISTRI TAL DE ACTIVIDADES ECONOMICAS DE CHIGUBO	4.678,68	4.678,68	100,00 %	--	--	--	9,78	9,78	100,00 %	4.688,46	4.688,46	100,00 %
04J050441	SERVICO DISTRI TAL DE EDUCACAO, JUVENTUDE E TECNOLOGIA DE CHIGUBO	43.727,13	43.727,13	100,00 %	--	--	--	91,85	91,85	100,00 %	43.818,98	43.818,98	100,00 %
04J050541	SERVICO DISTRI TAL DE PLANEAMENTO E INFRA-ESTRUTURAS DA CIDADE DE CHIGUBO	4.053,70	4.053,70	100,00 %	--	--	--	0,00	0,00	--	4.053,70	4.053,70	100,00 %
04J060041	SECRETARIA DISTRI TAL DE CHOKWE	19.061,03	19.015,16	99,76 %	82,04	82,04	100,00 %	1.352,31	1.352,09	99,98 %	20.495,38	20.449,29	99,76 %
04J060241	SERVICO DISTRI TAL DE SAUDE, MULHER E ACCAO SOCIAL DE CHOKWE	77.157,19	77.157,19	100,00 %	--	--	--	168,00	168,00	100,00 %	77.325,19	77.325,19	100,00 %
04J060341	SERVICO DISTRI TAL DE ACTIVIDADES ECONOMICAS DE CHOKWE	15.147,36	14.852,89	98,06 %	--	--	--	576,17	50,43	8,75 %	15.723,54	14.903,33	98,06 %
04J060441	SERVICO DISTRI TAL DE EDUCACAO, JUVENTUDE E TECNOLOGIA DE CHOKWE	304.841,69	304.841,69	100,00 %	--	--	--	2.748,51	2.098,51	76,35 %	307.590,21	306.940,21	100,00 %

CONTA GERAL DO ESTADO DO ANO 2016

Resumo da Despesa de Funcionamento, Segundo as Classificações Orgânica e Fonte de Recursos, em Comparação com a Dotação Orçamental Âmbito: Distrital

Posição: 31-12-2016

Classificação Orgânica		Receitas Ordinárias			Receitas Consignadas			Receitas Próprias			Total		
Código	Descrição	Dotação Final	Realização	%	Dotação Final	Realização	%	Dotação Final	Realização	%	Dotação Final	Realização	%
04J060541	SERVICO DISTRIAL DE PLANEAMENTO E INFRA-ESTRUTURAS DE CHOKWE	3.386,92	3.386,92	100,00 %	--	--	--	99,68	99,68	100,00 %	3.486,59	3.486,59	100,00 %
04J070041	SECRETARIA DISTRIAL DE GUIJA	17.537,93	17.537,93	100,00 %	74,43	74,43	100,00 %	1.117,87	1.117,87	100,00 %	18.730,23	18.730,23	100,00 %
04J070341	SERVICO DISTRIAL DE ACTIVIDADES ECONOMICAS DE GUIJA	6.390,75	6.384,75	99,91 %	--	--	--	93,87	93,87	100,00 %	6.484,62	6.478,62	99,91 %
04J070441	SERVICO DISTRIAL DE EDUCACAO, JUVENTUDE E TECNOLOGIA DE GUIJA	128.772,67	128.737,65	99,97 %	--	--	--	806,03	336,02	41,69 %	129.578,69	129.073,67	99,97 %
04J080041	SECRETARIA DISTRIAL DE MABALANE	12.950,31	12.950,31	100,00 %	14,87	14,87	100,00 %	1.100,00	1.100,00	100,00 %	14.065,17	14.065,17	100,00 %
04J080241	SERVICO DISTRIAL DE SAUDE, MULHER E ACCAO SOCIAL DE MABALANE	11.855,88	11.855,88	100,00 %	--	--	--	20,00	20,00	100,00 %	11.875,88	11.875,88	100,00 %
04J080341	SERVICO DISTRIAL DE ACTIVIDADES ECONOMICAS DE MABALANE	3.868,33	3.868,33	100,00 %	--	--	--	12,80	12,80	100,00 %	3.881,13	3.881,13	100,00 %
04J080441	SERVICO DISTRIAL DE EDUCACAO, JUVENTUDE E TECNOLOGIA DE	62.151,31	62.151,31	100,00 %	--	--	--	159,72	159,72	100,00 %	62.311,03	62.311,03	100,00 %
04J080541	SERVICO DISTRIAL DE PLANEAMENTO E INFRA-ESTRUTURAS DE MABALANE	2.733,32	2.724,57	99,68 %	--	--	--	50,00	41,10	82,20 %	2.783,32	2.765,67	99,68 %
04J090041	SECRETARIA DISTRIAL DE MANDLAKAZI	22.189,40	22.189,40	100,00 %	0,00	0,00	--	804,69	804,69	100,00 %	22.994,09	22.994,09	100,00 %
04J090241	SERVICO DISTRIAL DE SAUDE, MULHER E ACCAO SOCIAL DE MANDLAKAZE	45.971,03	45.971,03	100,00 %	--	--	--	100,00	52,95	52,95 %	46.071,03	46.023,98	100,00 %
04J090341	SERVICO DISTRIAL DE ACTIVIDADES ECONOMICAS DE MANDLAKAZE	7.507,77	7.507,77	100,00 %	--	--	--	15,48	15,48	100,00 %	7.523,25	7.523,25	100,00 %
04J090441	SERVICO DISTRIAL DE EDUCACAO, JUVENTUDE E TECNOLOGIA DE MANDLAKAZE	280.052,65	280.049,41	100,00 %	--	--	--	941,33	515,08	54,72 %	280.993,99	280.564,49	100,00 %
04J090541	SERVICO DISTRIAL DE PLANEAMENTO E INFRA-ESTRUTURAS DE MANDLAKAZE	3.941,29	3.941,29	100,00 %	--	--	--	0,00	0,00	--	3.941,29	3.941,29	100,00 %
04J100041	SECRETARIA DISTRIAL DE MASSANGENA	13.251,19	13.251,19	100,00 %	--	--	--	50,00	50,00	100,00 %	13.301,19	13.301,19	100,00 %
04J100341	SERVICO DISTRIAL DE ACTIVIDADES ECONOMICAS DE MASSANGENA	3.417,59	3.417,59	100,00 %	--	--	--	0,00	0,00	--	3.417,59	3.417,59	100,00 %
04J100441	SERVICO DISTRIAL DE EDUCACAO, JUVENTUDE E TECNOLOGIA DE MASSANGENA	46.865,67	46.865,67	100,00 %	--	--	--	117,93	117,93	100,00 %	46.983,60	46.983,60	100,00 %
04J100541	SERVICO DISTRIAL DE PLANEAMENTO E INFRA-ESTRUTURAS DE MASSANGENA	3.196,01	3.196,01	100,00 %	--	--	--	20,40	20,40	100,00 %	3.216,41	3.216,41	100,00 %
04J110041	SECRETARIA DISTRIAL DE MASSINGIR	17.897,36	17.897,36	100,00 %	15,34	15,34	100,00 %	900,00	900,00	100,00 %	18.812,70	18.812,70	100,00 %
04J110241	SERVICO DISTRIAL DE SAUDE, MULHER E ACCAO SOCIAL DE MASSINGIR	15.899,35	15.899,35	100,00 %	--	--	--	17,99	17,99	100,00 %	15.917,34	15.917,34	100,00 %
04J110341	SERVICO DISTRIAL DE ACTIVIDADES ECONOMICAS DE MASSINGIR	7.806,93	7.806,93	100,00 %	--	--	--	250,00	250,00	100,00 %	8.056,93	8.056,93	100,00 %
04J110441	SERVICO DISTRIAL DE EDUCACAO, JUVENTUDE E TECNOLOGIA DE	75.658,24	75.646,34	99,98 %	--	--	--	219,41	219,41	100,00 %	75.877,65	75.865,75	99,98 %
04J110541	SERVICO DISTRIAL DE PLANEAMENTO E INFRA-ESTRUTURAS DE MASSINGIR	3.873,45	3.873,45	100,00 %	--	--	--	96,19	96,19	100,00 %	3.969,63	3.969,63	100,00 %

CONTA GERAL DO ESTADO DO ANO 2016

Resumo da Despesa de Funcionamento, Segundo as Classificações Orgânica e Fonte de Recursos, em Comparação com a Dotação Orçamental Âmbito: Distrital

Posição: 31-12-2016

Classificação Orgânica		Receitas Ordinárias			Receitas Consignadas			Receitas Próprias			Total		
Código	Descrição	Dotação Final	Realização	%	Dotação Final	Realização	%	Dotação Final	Realização	%	Dotação Final	Realização	%
04J120041	SECRETARIA DISTRITAL DE XAI-XAI	18.392,29	18.392,29	100,00 %	50,45	50,45	100,00 %	1.728,71	1.728,71	100,00 %	20.171,45	20.171,45	100,00 %
04J120241	SERVICO DISTRITAL DE SAUDE, MULHER E ACCAO SOCIAL DE XAI-XAI	42.552,02	42.552,02	100,00 %	--	--	--	380,00	179,77	47,31 %	42.932,02	42.731,79	100,00 %
04J120341	SERVICO DISTRITAL DE ACTIVIDADES ECONOMICAS DE XAI-XAI	10.042,92	10.042,92	100,00 %	--	--	--	60,00	0,00	0,00 %	10.102,92	10.042,92	100,00 %
04J120441	SERVICO DISTRITAL DE EDUCACAO, JUVENTUDE E TECNOLOGIA DE XAI-XAI	348.180,57	348.180,47	100,00 %	--	--	--	3.123,35	2.861,91	91,63 %	351.303,92	351.042,38	100,00 %
04J120541	SERVICO DISTRITAL DE PLANEAMENTO E INFRA-ESTRUTURAS DE XAI-XAI	4.852,33	4.852,33	100,00 %	--	--	--	448,00	448,00	100,00 %	5.300,33	5.300,32	100,00 %
04J129241	SERVICO DISTRITAL DE PLANEAMENTO E INFRA-ESTRUTURA DE GUIJA	3.261,85	3.261,85	100,00 %	--	--	--	35,60	35,60	100,00 %	3.297,45	3.297,45	100,00 %
04J151041	SERVICO DISTRITAL DE SAUDE, MULHER E ACCAO SOCIAL DE GUIJA	19.877,06	19.825,91	99,74 %	--	--	--	99,50	68,43	68,78 %	19.976,56	19.894,34	99,74 %
04J151141	SERVICO DISTRITAL DE SAUDE, MULHER E ACCAO SOCIAL DE MASSANGENA	9.599,15	9.599,15	100,00 %	--	--	--	12,00	0,00	0,00 %	9.611,15	9.599,15	100,00 %
04K020041	SECRETARIA DISTRITAL DE BOANE	26.918,28	26.772,67	99,46 %	89,99	89,99	100,00 %	3.581,89	3.581,89	100,00 %	30.590,16	30.444,55	99,46 %
04K020241	SERVICO DISTRITAL DE SAUDE, MULHER E ACCAO SOCIAL DE BOANE	48.266,63	48.266,63	100,00 %	--	--	--	176,59	176,59	100,00 %	48.443,22	48.443,22	100,00 %
04K020341	SERVICO DISTRITAL DE ACTIVIDADES ECONOMICAS DE BOANE	13.311,83	13.311,83	100,00 %	--	--	--	1.423,48	1.245,00	87,46 %	14.735,31	14.556,83	100,00 %
04K020441	SERVICO DISTRITAL DE EDUCACAO, JUVENTUDE E TECNOLOGIA DE BOANE	436.570,40	436.570,40	100,00 %	--	--	--	8.529,27	3.758,66	44,07 %	445.099,68	440.329,06	100,00 %
04K020541	SERVICO DISTRITAL DE PLANEAMENTO E INFRA-ESTRUTURAS DE BOANE	5.437,87	5.437,87	100,00 %	--	--	--	389,49	389,49	100,00 %	5.827,37	5.827,37	100,00 %
04K030041	SECRETARIA DISTRITAL DE MAGUDE	27.311,40	27.311,40	100,00 %	0,00	0,00	--	1.382,75	1.382,75	100,00 %	28.694,14	28.694,14	100,00 %
04K030241	SERVICO DISTRITAL DE SAUDE, MULHER E ACCAO SOCIAL DE MAGUDE	24.286,01	24.286,01	100,00 %	--	--	--	250,00	102,70	41,08 %	24.536,01	24.388,72	100,00 %
04K030341	SERVICO DISTRITAL DE ACTIVIDADES ECONOMICAS DE MAGUDE	7.587,82	7.587,82	100,00 %	--	--	--	0,00	0,00	--	7.587,82	7.587,82	100,00 %
04K030441	SERVICO DISTRITAL DE EDUCACAO, JUVENTUDE E TECNOLOGIA DE MAGUDE	153.922,34	153.918,69	100,00 %	--	--	--	650,00	400,00	61,54 %	154.572,34	154.318,69	100,00 %
04K030541	SERVICO DISTRITAL DE PLANEAMENTO E INFRA-ESTRUTURAS DE MAGUDE	5.871,39	5.871,39	100,00 %	--	--	--	49,55	49,55	100,00 %	5.920,94	5.920,94	100,00 %
04K040041	SECRETARIA DISTRITAL DE MANHICA	25.280,97	25.280,97	100,00 %	0,00	0,00	--	1.106,92	1.106,92	100,00 %	26.387,89	26.387,89	100,00 %
04K040241	SERVICO DISTRITAL DE SAUDE, MULHER E ACCAO SOCIAL DE MANHICA	68.496,60	68.496,60	100,00 %	--	--	--	158,30	158,30	100,00 %	68.654,90	68.654,90	100,00 %
04K040341	SERVICO DISTRITAL DE ACTIVIDADES ECONOMICAS DE MANHICA	9.899,83	9.899,83	100,00 %	--	--	--	212,18	212,18	100,00 %	10.112,01	10.112,01	100,00 %
04K040441	SERVICO DISTRITAL DE EDUCACAO, JUVENTUDE E TECNOLOGIA DE MANHICA - UGB	362.382,15	362.382,15	100,00 %	--	--	--	4.497,82	4.497,82	100,00 %	366.879,98	366.879,98	100,00 %
04K040541	SERVICO DISTRITAL DE PLANEAMENTO E INFRA-ESTRUTURAS DE MANHICA	4.610,69	4.610,69	100,00 %	--	--	--	--	--	--	4.610,69	4.610,69	100,00 %
04K050041	SECRETARIA DISTRITAL DE MARRACUENE	30.770,39	29.805,18	96,86 %	0,00	0,00	--	4.243,21	2.043,21	48,15 %	35.013,61	31.848,40	96,86 %

CONTA GERAL DO ESTADO DO ANO 2016

Resumo da Despesa de Funcionamento, Segundo as Classificações Orgânica e Fonte de Recursos, em Comparação com a Dotação Orçamental
Âmbito: Distrital

Posição: 31-12-2016

Classificação Orgânica		Receitas Ordinárias			Receitas Consignadas			Receitas Próprias			Total		
Código	Descrição	Dotação Final	Realização	%	Dotação Final	Realização	%	Dotação Final	Realização	%	Dotação Final	Realização	%
04K050241	SERVICO DISTRI TAL DE SAUDE, MULHER E ACCAO SOCIAL DE MARRACUENE	44.607,69	44.607,69	100,00 %	--	--	--	459,37	459,37	100,00 %	45.067,05	45.067,05	100,00 %
04K050341	SERVICO DISTRI TAL DE ACTIVIDADES ECONOMICAS DE MARRACUENE	11.559,94	11.559,94	100,00 %	--	--	--	329,90	329,90	100,00 %	11.889,84	11.889,84	100,00 %
04K050441	SERVICO DISTRI TAL DE EDUCACAO, JUVENTUDE E TECNOLOGIA DE MARRACUENE	274.440,35	274.415,05	99,99 %	--	--	--	966,45	716,45	74,13 %	275.406,80	275.131,49	99,99 %
04K050541	SERVICO DISTRI TAL DE PLANEAMENTO E INFRA-ESTRUTURAS DE MARRACUENE	6.360,01	6.360,01	100,00 %	--	--	--	87,48	87,48	100,00 %	6.447,49	6.447,49	100,00 %
04K060041	SECRETARIA DISTRI TAL DE MATUTUINE	24.789,73	24.789,73	100,00 %	0,00	0,00	--	1.608,25	1.058,06	65,79 %	26.397,98	25.847,79	100,00 %
04K060241	SERVICO DISTRI TAL DE SAUDE, MULHER E ACCAO SOCIAL DE MATUTUINE	26.455,90	26.455,90	100,00 %	--	--	--	40,00	0,00	0,00 %	26.495,90	26.455,90	100,00 %
04K060341	SERVICO DISTRI TAL DE ACTIVIDADES ECONOMICAS DE MATUTUINE	10.289,24	10.289,24	100,00 %	--	--	--	54,00	54,00	100,00 %	10.343,24	10.343,24	100,00 %
04K060441	SERVICO DISTRI TAL DE EDUCACAO, JUVENTUDE E TECNOLOGIA DE	143.608,94	143.608,94	100,00 %	--	--	--	1.010,60	1.010,60	100,00 %	144.619,54	144.619,54	100,00 %
04K060541	SERVICO DISTRI TAL DE PLANEAMENTO E INFRA-ESTRUTURAS DE MATUTUINE	5.993,26	5.993,26	100,00 %	--	--	--	0,00	0,00	--	5.993,26	5.993,26	100,00 %
04K070041	SECRETARIA DISTRI TAL DE MOAMBA	26.435,32	26.435,32	100,00 %	162,11	162,11	100,00 %	3.127,27	3.123,97	99,89 %	29.724,70	29.721,39	100,00 %
04K070241	SERVICO DISTRI TAL DE SAUDE, MULHER E ACCAO SOCIAL DE MOAMBA	37.147,10	36.994,42	99,59 %	--	--	--	0,00	0,00	--	37.147,10	36.994,42	99,59 %
04K070341	SERVICO DISTRI TAL DE ACTIVIDADES ECONOMICAS DE MOAMBA	10.493,15	10.493,15	100,00 %	--	--	--	205,00	205,00	100,00 %	10.698,15	10.698,15	100,00 %
04K070441	SERVICO DISTRI TAL DE EDUCACAO, JUVENTUDE E TECNOLOGIA DA MOAMBA	150.305,02	150.305,02	100,00 %	--	--	--	1.027,90	967,90	94,16 %	151.332,91	151.272,91	100,00 %
04K070541	SERVICO DISTRI TAL DE PLANEAMENTO E INFRA-ESTRUTURAS DE MOAMBA	5.700,14	5.700,14	100,00 %	--	--	--	0,00	0,00	--	5.700,14	5.700,14	100,00 %
04K080041	SECRETARIA DISTRI TAL DE NAMAACHA	18.765,42	18.765,42	100,00 %	119,34	119,34	100,00 %	434,26	434,26	100,00 %	19.319,02	19.319,02	100,00 %
04K080241	SERVICO DISTRI TAL DE SAUDE, MULHER E ACCAO SOCIAL DE NAMAACHA	22.593,43	22.593,43	100,00 %	--	--	--	8,85	8,85	100,00 %	22.602,28	22.602,28	100,00 %
04K080341	SERVICO DISTRI TAL DE ACTIVIDADES ECONOMICAS DE NAMAACHA	12.656,91	12.656,91	100,00 %	--	--	--	185,29	185,29	100,00 %	12.842,19	12.842,19	100,00 %
04K080441	SERVICO DISTRI TAL DE EDUCACAO, JUVENTUDE E TECNOLOGIA DE	154.990,66	154.990,66	100,00 %	--	--	--	2.117,90	1.614,69	76,24 %	157.108,57	156.605,35	100,00 %
04K080541	SERVICO DISTRI TAL DE PLANEAMENTO E INFRA-ESTRUTURAS DE NAMAACHA	4.752,31	4.752,31	100,00 %	--	--	--	146,55	97,11	66,27 %	4.898,86	4.849,42	100,00 %
04K212941	SECRETARIA DISTRI TAL DA MATOLA - UGB	13.984,82	13.984,82	100,00 %	--	--	--	--	--	--	13.984,82	13.984,82	100,00 %
04K213041	SERVICO DISTRI TAL DE SAUDE, MULHER E ACCAO SOCIAL DA MATOLA	93.532,32	93.532,32	100,00 %	--	--	--	--	--	--	93.532,32	93.532,32	100,00 %
04K213241	SERVICO DISTRI TAL DE EDUCACAO, JUVENTUDE E TECNOLOGIA DA MATOLA	20.704,78	20.704,78	100,00 %	--	--	--	--	--	--	20.704,78	20.704,78	100,00 %
04K213341	SERVICO DISTRI TAL DE ACTIVIDADES ECONOMICAS DA MATOLA	6.447,17	6.447,17	100,00 %	--	--	--	--	--	--	6.447,17	6.447,17	100,00 %

CONTA GERAL DO ESTADO DO ANO 2016

Resumo da Despesa de Funcionamento, Segundo as Classificações Orgânica e Fonte de Recursos, em Comparação com a Dotação Orçamental

Âmbito: Distrital

Posição: 31-12-2016

Classificação Orgânica		Receitas Ordinárias			Receitas Consignadas			Receitas Próprias			Total		
Código	Descrição	Dotação Final	Realização	%	Dotação Final	Realização	%	Dotação Final	Realização	%	Dotação Final	Realização	%
Total		34.025.869,81	34.006.368,17	99,94 %	5.445,78	4.622,58	84,88 %	216.650,89	162.075,76	74,81 %	34.247.966,48	34.173.066,51	99,78 %

CONTA GERAL DO ESTADO DO ANO 2016

Resumo da Despesa de Funcionamento, Segundo as Classificações Orgânica e Fonte de Recursos, em Comparação com a Dotação Orçamental
Distritos de Niassa

Posição: 31-12-2016

Classificação Orgânica		Receitas Ordinárias			Receitas Consignadas			Receitas Próprias			Total		
Código	Descrição	Dotação Final	Realização	%	Dotação Final	Realização	%	Dotação Final	Realização	%	Dotação Final	Realização	%
04B020041	SECRETARIA DISTRITAL DE CUAMBA	19.435,89	19.435,89	100,00 %	26,95	26,95	100,00 %	674,31	172,41	25,57 %	20.137,16	19.635,26	100,00 %
04B020241	SERVICO DISTRITAL DE SAUDE, MULHER E ACCAO SOCIAL DE CUAMBA	73.799,86	73.799,86	100,00 %	--	--	--	423,90	264,65	62,43 %	74.223,76	74.064,50	100,00 %
04B020341	SERVICO DISTRITAL DE ACTIVIDADES ECONOMICAS DE CUAMBA	8.661,20	8.661,20	100,00 %	--	--	--	455,00	0,00	0,00 %	9.116,20	8.661,20	100,00 %
04B020541	SERVICO DISTRITAL DE PLANEAMENTO E INFRA-ESTRUTURAS DE CUAMBA	4.974,70	4.974,70	100,00 %	--	--	--	0,00	0,00	--	4.974,70	4.974,70	100,00 %
04B030041	SECRETARIA DISTRITAL DE LAGO	16.463,41	16.463,41	100,00 %	--	--	--	--	--	--	16.463,41	16.463,41	100,00 %
04B030241	SERVICO DISTRITAL DE SAUDE, MULHER E ACCAO SOCIAL DE LAGO	16.710,30	16.710,30	100,00 %	--	--	--	--	--	--	16.710,30	16.710,30	100,00 %
04B030341	SERVICO DISTRITAL DE ACTIVIDADES ECONOMICAS DE LAGO	3.814,22	3.814,22	100,00 %	--	--	--	--	--	--	3.814,22	3.814,22	100,00 %
04B030541	SERVICO DISTRITAL DE PLANEAMENTO E INFRA-ESTRUTURAS DE LAGO	2.367,58	2.367,58	100,00 %	--	--	--	--	--	--	2.367,58	2.367,58	100,00 %
04B040041	SECRETARIA DISTRITAL DE CHIMBONILA	13.208,66	13.208,66	100,00 %	0,00	0,00	--	352,00	59,20	16,82 %	13.560,66	13.267,86	100,00 %
04B040241	SERVICO DISTRITAL DE SAUDE, MULHER E ACCAO SOCIAL DE CHIMBONILA	18.040,72	18.040,72	100,00 %	--	--	--	0,00	0,00	--	18.040,72	18.040,72	100,00 %
04B040341	SERVICO DISTRITAL DE ACTIVIDADES ECONOMICAS DE CHIMBONILA	5.396,87	5.396,87	100,00 %	--	--	--	145,55	0,00	0,00 %	5.542,42	5.396,87	100,00 %
04B040441	SERVICO DISTRITAL DE EDUCACAO, JUVENTUDE E TECNOLOGIA DE CHIMBONILA	76.893,23	76.893,23	100,00 %	--	--	--	--	--	--	76.893,23	76.893,23	100,00 %
04B040541	SERVICO DISTRITAL DE PLANEAMENTO E INFRA-ESTRUTURAS DE CHIMBONILA	2.742,26	2.742,26	100,00 %	--	--	--	19,00	0,00	0,00 %	2.761,26	2.742,26	100,00 %
04B050041	SECRETARIA DISTRITAL DE MAJUNE	15.545,91	15.545,91	100,00 %	--	--	--	0,00	0,00	--	15.545,91	15.545,91	100,00 %
04B050241	SERVICO DISTRITAL DE SAUDE, MULHER E ACCAO SOCIAL DE MAJUNE	13.920,00	13.920,00	100,00 %	--	--	--	--	--	--	13.920,00	13.920,00	100,00 %
04B050341	SERVICO DISTRITAL DE ACTIVIDADES ECONOMICAS DE MAJUNE	5.047,66	5.047,66	100,00 %	--	--	--	4,00	4,00	100,00 %	5.051,66	5.051,66	100,00 %
04B050441	SERVICO DISTRITAL DE EDUCACAO, JUVENTUDE E TECNOLOGIA DE MAJUNE	53.917,28	53.917,28	100,00 %	--	--	--	--	--	--	53.917,28	53.917,28	100,00 %
04B050541	SERVICO DISTRITAL DE PLANEAMENTO E INFRA-ESTRUTURAS DE MAJUNE - SDPI	1.668,48	1.668,48	100,00 %	--	--	--	0,00	0,00	--	1.668,48	1.668,48	100,00 %
04B060041	SECRETARIA DISTRITAL DE MANDIMBA	17.440,05	17.440,05	100,00 %	--	--	--	266,20	266,20	100,00 %	17.706,25	17.706,25	100,00 %
04B060241	SERVICO DISTRITAL DE SAUDE, MULHER E ACCAO SOCIAL DE MANDIMBA	27.588,61	27.588,61	100,00 %	--	--	--	7,13	7,13	100,00 %	27.595,74	27.595,74	100,00 %
04B060341	SERVICO DISTRITAL DE ACTIVIDADES ECONOMICAS DE MANDIMBA	6.343,97	6.343,97	100,00 %	--	--	--	103,70	33,70	32,50 %	6.447,67	6.377,67	100,00 %
04B060441	SERVICO DISTRITAL DE EDUCACAO, JUVENTUDE E TECNOLOGIA DE MANDIMBA	203.873,57	203.873,57	100,00 %	--	--	--	--	--	--	203.873,57	203.873,57	100,00 %
04B060541	SERVICO DISTRITAL DE PLANEAMENTO E INFRA-ESTRUTURAS DE MANDIMBA	1.623,01	1.623,01	100,00 %	--	--	--	--	--	--	1.623,01	1.623,01	100,00 %
04B070041	SECRETARIA DISTRITAL DE MARRUPA	12.465,91	12.465,91	100,00 %	--	--	--	49,45	49,45	100,00 %	12.515,36	12.515,36	100,00 %

CONTA GERAL DO ESTADO DO ANO 2016

Resumo da Despesa de Funcionamento, Segundo as Classificações Orgânica e Fonte de Recursos, em Comparação com a Dotação Orçamental
Distritos de Niassa

Posição: 31-12-2016

Classificação Orgânica		Receitas Ordinárias			Receitas Consignadas			Receitas Próprias			Total		
Código	Descrição	Dotação Final	Realização	%	Dotação Final	Realização	%	Dotação Final	Realização	%	Dotação Final	Realização	%
04B070241	SERVICO DISTRI TAL DE SAUDE, MULHER E ACCAO SOCIAL DE MARRUPA	27.449,34	27.277,82	99,38 %	--	--	--	31,41	0,00	0,00 %	27.480,75	27.277,82	99,38 %
04B070341	SERVICO DISTRI TAL DE ACTIVIDADES ECONOMICAS DE MARRUPA	7.909,59	7.909,59	100,00 %	--	--	--	9,30	9,30	100,00 %	7.918,89	7.918,89	100,00 %
04B070441	SERVICO DISTRI TAL DE EDUCACAO, JUVENTUDE E TECNOLOGIA DE MARRUPA	103.139,02	103.139,02	100,00 %	--	--	--	0,00	0,00	--	103.139,02	103.139,02	100,00 %
04B070541	SERVICO DISTRI TAL DE PLANEAMENTO E INFRA-ESTRUTURA DE MARRUPA	3.495,44	3.495,44	100,00 %	--	--	--	--	--	--	3.495,44	3.495,44	100,00 %
04B080041	SECRETARIA DISTRI TAL DE MAUA	10.622,51	10.622,51	100,00 %	--	--	--	285,11	285,11	100,00 %	10.907,63	10.907,63	100,00 %
04B080241	SERVICO DISTRI TAL DE SAUDE, MULHER E ACCAO SOCIAL DE MAUA	16.424,68	16.424,68	100,00 %	--	--	--	--	--	--	16.424,68	16.424,68	100,00 %
04B080341	SERVICO DISTRI TAL DE ACTIVIDADES ECONOMICAS DE MAUA	3.627,29	3.627,29	100,00 %	--	--	--	0,00	0,00	--	3.627,29	3.627,29	100,00 %
04B080441	SERVICO DISTRI TAL DE EDUCACAO, JUVENTUDE E TECNOLOGIA DE MAUA	77.124,84	77.124,84	100,00 %	--	--	--	0,00	0,00	--	77.124,84	77.124,84	100,00 %
04B080541	SERVIÇO DISTRI TAL DE PLANEAMENTO E INFRA-ESTRUTURAS DE MAUA	1.635,83	1.635,83	100,00 %	--	--	--	--	--	--	1.635,83	1.635,83	100,00 %
04B090041	SECRETARIA DISTRI TAL DE MAVAGO	10.020,84	10.020,84	100,00 %	0,00	0,00	--	0,00	0,00	--	10.020,84	10.020,84	100,00 %
04B090241	SERVICO DISTRI TAL DE SAUDE, MULHER E ACCAO SOCIAL DE MAVAGO - UGB	10.547,37	10.547,37	100,00 %	--	--	--	0,00	0,00	--	10.547,37	10.547,37	100,00 %
04B090341	SERVICO DISTRI TAL DE ACTIVIDADES ECONOMICAS DE MAVAGO	4.244,44	4.244,44	100,00 %	--	--	--	3,70	3,70	100,00 %	4.248,13	4.248,13	100,00 %
04B090441	SERVICO DISTRI TAL DE EDUCACAO, JUVENTUDE E TECNOLOGIA DE MAVAGO	41.917,56	41.917,56	100,00 %	--	--	--	0,00	0,00	--	41.917,56	41.917,56	100,00 %
04B090541	SERVIÇO DISTRI TAL DE PLANEAMENTO E INFRA-ESTRUTURAS DE MAVAGO - SDPI	1.801,06	1.801,06	100,00 %	--	--	--	--	--	--	1.801,06	1.801,06	100,00 %
04B100041	SECRETARIA DISTRI TAL DE MECANHELAS	12.469,82	12.469,82	100,00 %	--	--	--	128,98	128,98	100,00 %	12.598,80	12.598,80	100,00 %
04B100241	SERVICO DISTRI TAL DE SAUDE, MULHER E ACCAO SOCIAL DE MECANHELAS	17.713,51	17.713,51	100,00 %	--	--	--	25,00	25,00	100,00 %	17.738,51	17.738,51	100,00 %
04B100341	SERVICO DISTRI TAL DE ACTIVIDADES ECONOMICAS DE MECANHELAS	3.590,07	3.590,07	100,00 %	--	--	--	2,40	2,40	100,00 %	3.592,47	3.592,47	100,00 %
04B100441	SERVICO DISTRI TAL DE EDUCACAO, JUVENTUDE E TECNOLOGIA DE MECANHELAS	196.710,22	196.710,22	100,00 %	--	--	--	0,00	0,00	--	196.710,22	196.710,22	100,00 %
04B100541	SERVIÇO DISTRI TAL DE PLANEAMENTO E INFRA-ESTRUTURAS DE MECANHELAS	1.885,16	1.885,16	100,00 %	--	--	--	0,00	0,00	--	1.885,16	1.885,16	100,00 %
04B110041	SECRETARIA DISTRI TAL DE MECULA	10.848,95	10.848,95	100,00 %	--	--	--	17,55	17,55	100,00 %	10.866,50	10.866,50	100,00 %
04B110241	SERVICO DISTRI TAL DE SAUDE, MULHER E ACCAO SOCIAL DE MECULA	6.784,31	6.784,31	100,00 %	--	--	--	0,00	0,00	--	6.784,31	6.784,31	100,00 %
04B110341	SERVICO DISTRI TAL DE ACTIVIDADES ECONOMICAS DE MECULA	4.420,62	4.420,62	100,00 %	--	--	--	0,00	0,00	--	4.420,62	4.420,62	100,00 %
04B110441	SERVICO DISTRI TAL DE EDUCACAO, JUVENTUDE E TECNOLOGIA DE MECULA	30.519,50	30.519,50	100,00 %	--	--	--	--	--	--	30.519,50	30.519,50	100,00 %
04B110541	SERVIÇO DISTRI TAL DE PLANEAMENTO E INFRA-ESTRUTURAS DE MECULA - SDPI	1.773,82	1.773,82	100,00 %	--	--	--	3,20	3,20	100,00 %	1.777,02	1.777,02	100,00 %

CONTA GERAL DO ESTADO DO ANO 2016

Resumo da Despesa de Funcionamento, Segundo as Classificações Orgânica e Fonte de Recursos, em Comparação com a Dotação Orçamental
Distritos de Niassa

Posição: 31-12-2016

Classificação Orgânica		Receitas Ordinárias			Receitas Consignadas			Receitas Próprias			Total		
Código	Descrição	Dotação Final	Realização	%	Dotação Final	Realização	%	Dotação Final	Realização	%	Dotação Final	Realização	%
04B120041	SECRETARIA DISTRITAL DE METARICA	9.766,72	9.766,72	100,00 %	2,60	2,60	100,00 %	53,72	53,72	100,00 %	9.823,04	9.823,04	100,00 %
04B120241	SERVICO DISTRITAL DE SAUDE, MULHER E ACCAO SOCIAL DE METARICA	10.711,64	10.711,64	100,00 %	--	--	--	7,85	7,85	100,00 %	10.719,49	10.719,49	100,00 %
04B120341	SERVICO DISTRITAL DE ACTIVIDADES ECONOMICAS DE METARICA	3.212,56	3.212,56	100,00 %	--	--	--	1,50	1,50	100,00 %	3.214,06	3.214,06	100,00 %
04B120441	SERVICO DISTRITAL DE EDUCACAO, JUVENTUDE E TECNOLOGIA DE METARICA	58.355,52	58.355,52	100,00 %	--	--	--	0,00	0,00	--	58.355,52	58.355,52	100,00 %
04B120541	SERVICO DISTRITAL DE PLANEAMENTO E INFRA-ESTRUTURAS DE METARICA - SDPI	2.243,62	2.243,62	100,00 %	--	--	--	0,00	0,00	--	2.243,62	2.243,62	100,00 %
04B130041	SECRETARIA DISTRITAL DE MUEMBE	13.018,93	13.018,93	100,00 %	0,00	0,00	--	148,50	148,50	100,00 %	13.167,43	13.167,43	100,00 %
04B130241	SERVICO DISTRITAL DE SAUDE, MULHER E ACCAO SOCIAL DE MUEMBE	8.142,19	8.142,19	100,00 %	--	--	--	0,00	0,00	--	8.142,19	8.142,19	100,00 %
04B130341	SERVICO DISTRITAL DE ACTIVIDADES ECONOMICAS DE MUEMBE	4.244,07	4.244,07	100,00 %	--	--	--	0,00	0,00	--	4.244,07	4.244,07	100,00 %
04B130441	SERVICO DISTRITAL DE EDUCACAO, JUVENTUDE E TECNOLOGIA DE MUEMBE	47.604,57	47.604,57	100,00 %	--	--	--	--	--	--	47.604,57	47.604,57	100,00 %
04B130541	SERVICO DISTRITAL DE PLANEAMENTO E INFRA-ESTRUTURAS DE MUEMBE	1.718,98	1.718,98	100,00 %	--	--	--	0,00	0,00	--	1.718,98	1.718,98	100,00 %
04B140041	SECRETARIA DISTRITAL DE NGAUMA	10.242,63	10.242,63	100,00 %	2,35	2,35	100,00 %	21,00	21,00	100,00 %	10.265,98	10.265,98	100,00 %
04B140241	SERVICO DISTRITAL DE SAUDE, MULHER E ACCAO SOCIAL DE NGAUMA	10.863,27	10.863,27	100,00 %	--	--	--	--	--	--	10.863,27	10.863,27	100,00 %
04B140341	SERVICO DISTRITAL DE ACTIVIDADES ECONOMICAS DE NGAUMA	4.156,45	4.156,45	100,00 %	--	--	--	10,00	10,00	100,00 %	4.166,45	4.166,45	100,00 %
04B140541	SERVICO DISTRITAL DE PLANEAMENTO E INFRA-ESTRUTURAS DE NGAUMA	1.473,10	1.473,10	100,00 %	--	--	--	--	--	--	1.473,10	1.473,10	100,00 %
04B150041	SECRETARIA DISTRITAL DE NIPEPE	8.641,38	8.641,38	100,00 %	--	--	--	17,25	17,25	100,00 %	8.658,63	8.658,63	100,00 %
04B150241	SERVICO DISTRITAL DE SAUDE, MULHER E ACCAO SOCIAL DE NIPEPE	9.995,02	9.995,02	100,00 %	--	--	--	--	--	--	9.995,02	9.995,02	100,00 %
04B150341	SERVICO DISTRITAL DE ACTIVIDADES ECONOMICAS DE NIPEPE	3.925,68	3.925,68	100,00 %	--	--	--	0,00	0,00	--	3.925,68	3.925,68	100,00 %
04B150441	SERVICO DISTRITAL DE EDUCACAO, JUVENTUDE E TECNOLOGIA DE NIPEPE	51.231,31	51.231,31	100,00 %	--	--	--	--	--	--	51.231,31	51.231,31	100,00 %
04B150541	SERVICO DISTRITAL DE PLANEAMENTO E INFRA-ESTRUTURAS DE NIPEPE - SDPI	1.772,71	1.772,71	100,00 %	--	--	--	--	--	--	1.772,71	1.772,71	100,00 %
04B160041	SECRETARIA DISTRITAL DE SANGA	13.310,70	13.310,70	100,00 %	--	--	--	172,15	172,15	100,00 %	13.482,85	13.482,85	100,00 %
04B160241	SERVICO DISTRITAL DE SAUDE, MULHER E ACCAO SOCIAL DE SANGA	14.100,53	14.100,53	100,00 %	--	--	--	0,00	0,00	--	14.100,53	14.100,53	100,00 %
04B160341	SERVICO DISTRITAL DE ACTIVIDADES ECONOMICAS DE SANGA	5.135,11	5.135,11	100,00 %	--	--	--	0,00	0,00	--	5.135,11	5.135,11	100,00 %
04B160441	SERVICO DISTRITAL DE EDUCACAO, JUVENTUDE E TECNOLOGIA DE SANGA	98.509,80	98.509,80	100,00 %	--	--	--	--	--	--	98.509,80	98.509,80	100,00 %
04B211141	SECRETARIA DISTRITAL DE LICHINGA	10.213,38	10.213,38	100,00 %	--	--	--	--	--	--	10.213,38	10.213,38	100,00 %
04B211241	SERVICO DISTRITAL DE EDUCACAO,	401.612,64	401.612,64	100,00 %	--	--	--	0,00	0,00	--	401.612,64	401.612,64	100,00 %

CONTA GERAL DO ESTADO DO ANO 2016

Resumo da Despesa de Funcionamento, Segundo as Classificações Orgânica e Fonte de Recursos, em Comparação com a Dotação Orçamental
Distritos de Niassa

Posição: 31-12-2016

Classificação Orgânica		Receitas Ordinárias			Receitas Consignadas			Receitas Próprias			Total		
Código	Descrição	Dotação Final	Realização	%	Dotação Final	Realização	%	Dotação Final	Realização	%	Dotação Final	Realização	%
	JUVENTUDE E TECNOLOGIA DE CUAMBA												
04B211341	SERVICO DISTRITAL DE EDUCACAO, JUVENTUDE E TECNOLOGIA DE LAGO	147.021,12	147.021,12	100,00 %	--	--	--	--	--	--	147.021,12	147.021,12	100,00 %
04B211441	SERVICO DISTRITAL DE EDUCACAO, JUVENTUDE E TECNOLOGIA DE NGAUMA	55.028,75	55.028,75	100,00 %	--	--	--	--	--	--	55.028,75	55.028,75	100,00 %
04B211541	SERVIÇO DISTRITAL DE PLANEAMENTO E INFRA-ESTRUTURAS DE SANGA	1.718,74	1.718,74	100,00 %	--	--	--	--	--	--	1.718,74	1.718,74	100,00 %
04B251141	SERVICO DISTRITAL DE PLANEAMENTO E INFRAESTRUTURA DE LICHINGA - UGB	1.486,93	1.486,93	100,00 %	--	--	--	--	--	--	1.486,93	1.486,93	100,00 %
04B251241	SERVICO DISTRITAL DE SAUDE, MULHER E ACCAO SOCIAL DE LICHINGA - UGB	29.338,88	29.320,45	99,94 %	--	--	--	--	--	--	29.338,88	29.320,45	99,94 %
04B251341	SERVICO DISTRITAL DE EDUCACAO, JUVENTUDE E TECNOLOGIA DE LICHINGA - UGB	40.272,51	40.272,51	100,00 %	--	--	--	--	--	--	40.272,51	40.272,51	100,00 %
04B251441	SERVICO DISTRITAL DE ACTIVIDADES ECONOMICAS DE LICHINGA - UGB	3.631,79	3.631,79	100,00 %	--	--	--	--	--	--	3.631,79	3.631,79	100,00 %
Total		2.311.320,32	2.311.130,37	99,99 %	31,90	31,90	100,00 %	3.438,87	1.763,95	51,29 %	2.314.791,09	2.312.926,22	99,92 %

CONTA GERAL DO ESTADO DO ANO 2016

Resumo da Despesa de Funcionamento, Segundo as Classificações Orgânica e Fonte de Recursos, em Comparação com a Dotação Orçamental
Distritos de Cabo Delgado

Posição: 31-12-2016

Classificação Orgânica		Receitas Ordinárias			Receitas Consignadas			Receitas Próprias			Total		
Código	Descrição	Dotação Final	Realização	%	Dotação Final	Realização	%	Dotação Final	Realização	%	Dotação Final	Realização	%
04C010241	SERVICO DISTRIAL DE SAUDE, MULHER E ACCAO SOCIAL DA CIDADE DE PEMBA	36.587,09	36.587,09	100,00 %	--	--	--	--	--	--	36.587,09	36.587,09	100,00 %
04C010441	SERVICO DISTRIAL DE EDUCACAO, JUVENTUDE E TECNOLOGIA DA CIDADE DE PEMBA	28.677,04	28.677,04	100,00 %	--	--	--	--	--	--	28.677,04	28.677,04	100,00 %
04C020041	SECRETARIA DISTRIAL DE ANCUABE	19.641,56	19.229,29	97,90 %	68,34	68,34	100,00 %	150,00	150,00	100,00 %	19.859,90	19.447,63	97,90 %
04C020241	SERVICO DISTRIAL DE SAUDE, MULHER E ACCAO SOCIAL DE ANCUABE	24.605,49	24.605,49	100,00 %	--	--	--	--	--	--	24.605,49	24.605,49	100,00 %
04C020341	SERVICO DISTRIAL DE ACTIVIDADES ECONOMICAS DE ANCUABE	5.938,76	5.857,69	98,63 %	--	--	--	0,00	0,00	--	5.938,76	5.857,69	98,63 %
04C020441	SERVICO DISTRIAL DE EDUCACAO, JUVENTUDE E TECNOLOGIA DE ANCUABE	131.149,26	131.149,26	100,00 %	--	--	--	0,00	0,00	--	131.149,26	131.149,26	100,00 %
04C020541	SERVIÇO DISTRIAL DE PLANEAMENTO E INFRA-ESTRUTURAS DE ANCUABE	3.102,85	3.011,06	97,04 %	--	--	--	0,00	0,00	--	3.102,85	3.011,06	97,04 %
04C030041	SECRETARIA DISTRIAL DE BALAMA	16.335,44	16.335,44	100,00 %	8,77	8,77	100,00 %	335,40	335,40	100,00 %	16.679,62	16.679,62	100,00 %
04C030241	SERVICO DISTRIAL DE SAUDE, MULHER E ACCAO SOCIAL DE BALAMA	20.021,97	20.021,97	100,00 %	--	--	--	0,00	0,00	--	20.021,97	20.021,97	100,00 %
04C030341	SERVICO DISTRIAL DE ACTIVIDADES ECONOMICAS DE BALAMA	5.327,90	5.291,74	99,32 %	--	--	--	--	--	--	5.327,90	5.291,74	99,32 %
04C030441	SERVICO DISTRIAL DE EDUCACAO, JUVENTUDE E TECNOLOGIA DE BALAMA	104.342,99	104.342,99	100,00 %	--	--	--	0,00	0,00	--	104.342,99	104.342,99	100,00 %
04C030541	SERVIÇO DISTRIAL DE PLANEAMENTO E INFRA-ESTRUTURAS DE BALAMA	1.437,44	1.421,32	98,88 %	--	--	--	--	--	--	1.437,44	1.421,32	98,88 %
04C040041	SECRETARIA DISTRIAL DE CHIURE	20.223,57	20.223,57	100,00 %	34,10	34,10	100,00 %	1.866,10	612,72	32,83 %	22.123,77	20.870,40	100,00 %
04C040241	SERVICO DISTRIAL DE SAUDE, MULHER E ACCAO SOCIAL DE CHIURE	43.726,83	43.376,83	99,20 %	--	--	--	--	--	--	43.726,83	43.376,83	99,20 %
04C040341	SERVICO DISTRIAL DE ACTIVIDADES ECONOMICAS DE CHIURE	6.185,20	6.185,20	100,00 %	--	--	--	--	--	--	6.185,20	6.185,20	100,00 %
04C040441	SERVICO DISTRIAL DE EDUCACAO, JUVENTUDE E TECNOLOGIA DE CHIURE	178.960,71	178.960,71	100,00 %	--	--	--	53,43	53,43	100,00 %	179.014,14	179.014,14	100,00 %
04C040541	SERVIÇO DISTRIAL DE PLANEAMENTO E INFRA-ESTRUTURAS DE CHIURE	3.637,82	3.637,82	100,00 %	--	--	--	--	--	--	3.637,82	3.637,82	100,00 %
04C050041	SECRETARIA DISTRIAL DO IBO	11.122,16	11.122,16	100,00 %	5,00	5,00	100,00 %	165,50	165,50	100,00 %	11.292,66	11.292,66	100,00 %
04C050241	SERVICO DISTRIAL DE SAUDE, MULHER E ACCAO SOCIAL DE IBO	8.493,00	8.493,00	100,00 %	--	--	--	--	--	--	8.493,00	8.493,00	100,00 %
04C050341	SERVICO DISTRIAL DE ACTIVIDADES ECONOMICAS DO IBO	1.979,69	1.969,69	99,49 %	--	--	--	--	--	--	1.979,69	1.969,69	99,49 %
04C050441	SERVICO DISTRIAL DE EDUCACAO, JUVENTUDE E TECNOLOGIA DE IBO	28.493,56	28.493,56	100,00 %	--	--	--	0,00	0,00	--	28.493,56	28.493,56	100,00 %
04C050541	SERVIÇO DISTRIAL DE PLANEAMENTO E INFRA-ESTRUTURAS DE IBO	2.219,74	2.219,74	100,00 %	--	--	--	--	--	--	2.219,74	2.219,74	100,00 %
04C060041	SECRETARIA DISTRIAL DE MACOMIA	18.271,95	15.075,83	82,51 %	33,27	33,27	100,00 %	272,15	272,15	100,00 %	18.577,37	15.381,25	82,51 %
04C060241	SERVICO DISTRIAL DE SAUDE, MULHER E ACCAO SOCIAL DE MACOMIA	23.150,04	23.150,04	100,00 %	--	--	--	0,00	0,00	--	23.150,04	23.150,04	100,00 %

CONTA GERAL DO ESTADO DO ANO 2016

Resumo da Despesa de Funcionamento, Segundo as Classificações Orgânica e Fonte de Recursos, em Comparação com a Dotação Orçamental
Distritos de Cabo Delgado

Posição: 31-12-2016

Classificação Orgânica		Receitas Ordinárias			Receitas Consignadas			Receitas Próprias			Total		
Código	Descrição	Dotação Final	Realização	%	Dotação Final	Realização	%	Dotação Final	Realização	%	Dotação Final	Realização	%
04C060341	SERVICO DISTRI TAL DE ACTIVIDADES ECONOMICAS DE MACOMIA	5.559,01	5.105,97	91,85 %	--	--	--	0,00	0,00	--	5.559,01	5.105,97	91,85 %
04C060441	SERVICO DISTRI TAL DE EDUCACAO, JUVENTUDE E TECNOLOGIA DE MACOMIA	85.975,57	85.836,88	99,84 %	--	--	--	0,00	0,00	--	85.975,57	85.836,88	99,84 %
04C060541	SERVIÇO DISTRI TAL DE PLANEAMENTO E INFRA-ESTRUTURAS DE MACOMIA	3.444,85	3.415,09	99,14 %	--	--	--	0,00	0,00	--	3.444,85	3.415,09	99,14 %
04C070041	SECRETARIA DISTRI TAL DE MECUFI	11.669,14	11.669,14	100,00 %	0,00	0,00	--	22,05	22,05	100,00 %	11.691,19	11.691,19	100,00 %
04C070241	SERVICO DISTRI TAL DE SAUDE, MULHER E ACCAO SOCIAL DE MECUFI	11.534,71	11.534,71	100,00 %	--	--	--	14,97	14,97	100,00 %	11.549,67	11.549,67	100,00 %
04C070341	SERVICO DISTRI TAL DE ACTIVIDADES ECONOMICAS DE MECUFI	3.436,25	3.436,25	100,00 %	--	--	--	60,00	60,00	100,00 %	3.496,25	3.496,25	100,00 %
04C070441	SERVICO DISTRI TAL DE EDUCACAO, JUVENTUDE E TECNOLOGIA DE MECUFI	55.376,29	55.376,29	100,00 %	--	--	--	244,43	244,43	100,00 %	55.620,72	55.620,72	100,00 %
04C070541	SERVIÇO DISTRI TAL DE PLANEAMENTO E INFRA-ESTRUTURAS DE MECUFI	1.642,08	1.642,08	100,00 %	--	--	--	80,00	80,00	100,00 %	1.722,08	1.722,08	100,00 %
04C080041	SECRETARIA DISTRI TAL DE MELUCO	14.473,26	14.390,45	99,43 %	15,12	15,12	100,00 %	118,14	118,14	100,00 %	14.606,53	14.523,72	99,43 %
04C080241	SERVICO DISTRI TAL DE SAUDE, MULHER E ACCAO SOCIAL DE MELUCO	15.738,67	15.682,79	99,64 %	--	--	--	12,00	12,00	100,00 %	15.750,67	15.694,79	99,64 %
04C080341	SERVICO DISTRI TAL DE ACTIVIDADES ECONOMICAS DE MELUCO	4.202,29	4.202,29	100,00 %	--	--	--	0,00	0,00	--	4.202,29	4.202,29	100,00 %
04C080441	SERVICO DISTRI TAL DE EDUCACAO, JUVENTUDE E TECNOLOGIA DE MELUCO	63.015,79	63.015,79	100,00 %	--	--	--	0,00	0,00	--	63.015,79	63.015,79	100,00 %
04C080541	SERVIÇO DISTRI TAL DE PLANEAMENTO E INFRA-ESTRUTURAS DE MELUCO	3.220,67	3.220,67	100,00 %	--	--	--	--	--	--	3.220,67	3.220,67	100,00 %
04C090041	SECRETARIA DISTRI TAL DE MOCIMBOA DA PRAIA	18.483,31	18.483,31	100,00 %	5,66	5,66	100,00 %	502,50	502,50	100,00 %	18.991,46	18.991,46	100,00 %
04C090241	SERVICO DISTRI TAL DE SAUDE, MULHER E ACCAO SOCIAL DE MOCIMBOA DA PRAIA	37.853,63	37.853,63	100,00 %	--	--	--	15,00	15,00	100,00 %	37.868,63	37.868,63	100,00 %
04C090341	SERVICO DISTRI TAL DE ACTIVIDADES ECONOMICAS DE MOCIMBOA DA PRAIA	6.322,75	6.103,15	96,53 %	--	--	--	37,10	37,10	100,00 %	6.359,85	6.140,25	96,53 %
04C090441	SERVICO DISTRI TAL DE EDUCACAO, JUVENTUDE E TECNOLOGIA DE MOCIMBOA DA PRAIA	114.722,00	114.637,00	99,93 %	--	--	--	--	--	--	114.722,00	114.637,00	99,93 %
04C090541	SERVICO DISTRI TAL DE PLANEAMENTO E INFRA-ESTRUTURAS DE MOCIMBOA DA PRAIA	5.781,66	5.551,66	96,02 %	--	--	--	--	--	--	5.781,66	5.551,66	96,02 %
04C100041	SECRETARIA DISTRI TAL DE MONTEPUEZ	20.309,18	20.309,18	100,00 %	42,80	42,80	100,00 %	258,45	258,45	100,00 %	20.610,43	20.610,43	100,00 %
04C100241	SERVICO DISTRI TAL DE SAUDE, MULHER E ACCAO SOCIAL DE MONTEPUEZ	51.728,02	51.675,88	99,90 %	--	--	--	9,80	9,80	100,00 %	51.737,82	51.685,67	99,90 %
04C100341	SERVICO DISTRI TAL DE ACTIVIDADES ECONOMICAS DE MONTEPUEZ	10.432,27	10.432,27	100,00 %	--	--	--	0,00	0,00	--	10.432,27	10.432,27	100,00 %
04C100441	SERVICO DISTRI TAL DE EDUCACAO, JUVENTUDE E TECNOLOGIA DE MONTEPUEZ	289.039,76	289.039,73	100,00 %	--	--	--	--	--	--	289.039,76	289.039,73	100,00 %
04C100541	SERVIÇO DISTRI TAL DE PLANEAMENTO E INFRA-ESTRUTURAS DE MONTEPUEZ	4.017,45	3.814,94	94,96 %	--	--	--	0,00	0,00	--	4.017,45	3.814,94	94,96 %

CONTA GERAL DO ESTADO DO ANO 2016

Resumo da Despesa de Funcionamento, Segundo as Classificações Orgânica e Fonte de Recursos, em Comparação com a Dotação Orçamental
Distritos de Cabo Delgado

Posição: 31-12-2016

Classificação Orgânica		Receitas Ordinárias			Receitas Consignadas			Receitas Próprias			Total		
Código	Descrição	Dotação Final	Realização	%	Dotação Final	Realização	%	Dotação Final	Realização	%	Dotação Final	Realização	%
04C110041	SECRETARIA DISTRITAL DE MUEDA	23.535,36	23.534,76	100,00 %	26,66	26,66	100,00 %	344,35	344,35	100,00 %	23.906,37	23.905,77	100,00 %
04C110241	SERVICO DISTRITAL DE SAUDE, MULHER E ACCAO SOCIAL DE MUEDA	41.303,02	41.302,92	100,00 %	--	--	--	43,23	43,23	100,00 %	41.346,25	41.346,15	100,00 %
04C110341	SERVICO DISTRITAL DE ACTIVIDADES ECONOMICAS DE MUEDA	8.784,84	8.630,04	98,24 %	--	--	--	4,00	4,00	100,00 %	8.788,84	8.634,04	98,24 %
04C110441	SERVICO DISTRITAL DE EDUCACAO, JUVENTUDE E TECNOLOGIA DE MUEDA	138.476,65	138.227,40	99,82 %	--	--	--	--	--	--	138.476,65	138.227,40	99,82 %
04C110541	SERVICO DISTRITAL DE PLANEAMENTO E INFRA-ESTRUTURAS DE MUEDA	9.408,99	6.558,77	69,71 %	--	--	--	--	--	--	9.408,99	6.558,77	69,71 %
04C120041	SECRETARIA DISTRITAL DE MUIDUMBE	21.182,73	20.920,75	98,76 %	21,68	21,68	100,00 %	260,98	260,98	100,00 %	21.465,38	21.203,41	98,76 %
04C120241	SERVICO DISTRITAL DE SAUDE, MULHER E ACCAO SOCIAL DE MUIDUMBE	16.429,46	15.994,46	97,35 %	--	--	--	27,60	27,60	100,00 %	16.457,06	16.022,06	97,35 %
04C120341	SERVICO DISTRITAL DE ACTIVIDADES ECONOMICAS DE MUIDUMBE	6.400,58	5.850,58	91,41 %	--	--	--	46,46	46,46	100,00 %	6.447,04	5.897,04	91,41 %
04C120441	SERVICO DISTRITAL DE EDUCACAO, JUVENTUDE E TECNOLOGIA DE	105.295,43	105.263,12	99,97 %	--	--	--	0,00	0,00	--	105.295,43	105.263,12	99,97 %
04C120541	SERVICO DISTRITAL DE PLANEAMENTO E INFRA-ESTRUTURAS DE MUIDUMBE	3.318,63	3.242,98	97,72 %	--	--	--	67,73	0,00	0,00 %	3.386,36	3.242,98	97,72 %
04C130041	SECRETARIA DISTRITAL DE NAMUNO	19.912,79	19.912,79	100,00 %	31,67	31,67	100,00 %	1.500,00	265,59	17,71 %	21.444,46	20.210,05	100,00 %
04C130241	SERVICO DISTRITAL DE SAUDE, MULHER E ACCAO SOCIAL DE NAMUNO	21.065,42	21.065,42	100,00 %	--	--	--	--	--	--	21.065,42	21.065,42	100,00 %
04C130341	SERVICO DISTRITAL DE ACTIVIDADES ECONOMICAS DE NAMUNO	5.487,34	5.487,34	100,00 %	--	--	--	154,00	0,00	0,00 %	5.641,34	5.487,34	100,00 %
04C130441	SERVICO DISTRITAL DE EDUCACAO, JUVENTUDE E TECNOLOGIA DE NAMUNO	136.643,04	136.643,04	100,00 %	--	--	--	0,00	0,00	--	136.643,04	136.643,04	100,00 %
04C130541	SERVICO DISTRITAL DE PLANEAMENTO E INFRA-ESTRUTURAS DE NAMUNO	3.478,94	3.478,94	100,00 %	--	--	--	98,11	0,00	0,00 %	3.577,05	3.478,94	100,00 %
04C140041	SECRETARIA DISTRITAL DE NANGADE	12.866,23	12.406,57	96,43 %	10,19	10,19	100,00 %	308,00	236,50	76,79 %	13.184,42	12.653,26	96,43 %
04C140241	SERVICO DISTRITAL DE SAUDE, MULHER E ACCAO SOCIAL DE NANGADE	10.028,46	10.028,46	100,00 %	--	--	--	--	--	--	10.028,46	10.028,46	100,00 %
04C140341	SERVICO DISTRITAL DE ACTIVIDADES ECONOMICAS DE NANGADE	4.217,53	4.072,88	96,57 %	--	--	--	60,00	60,00	100,00 %	4.277,53	4.132,88	96,57 %
04C140441	SERVICO DISTRITAL DE EDUCACAO, JUVENTUDE E TECNOLOGIA DE NANGADE	71.168,68	71.058,98	99,85 %	--	--	--	152,34	152,34	100,00 %	71.321,02	71.211,32	99,85 %
04C140541	SERVICO DISTRITAL DE PLANEAMENTO E INFRA-ESTRUTURAS DE NANGADE	2.095,31	2.095,31	100,00 %	--	--	--	85,00	0,00	0,00 %	2.180,31	2.095,31	100,00 %
04C150041	SECRETARIA DISTRITAL DE PALMA	17.179,81	17.179,81	100,00 %	20,17	20,17	100,00 %	58,00	58,00	100,00 %	17.257,98	17.257,98	100,00 %
04C150241	SERVICO DISTRITAL DE SAUDE, MULHER E ACCAO SOCIAL DE PALMA	21.608,78	21.608,78	100,00 %	--	--	--	27,50	27,50	100,00 %	21.636,28	21.636,28	100,00 %
04C150341	SERVICO DISTRITAL DE ACTIVIDADES ECONOMICAS DE PALMA	5.499,31	5.499,31	100,00 %	--	--	--	--	--	--	5.499,31	5.499,31	100,00 %
04C150441	SERVICO DISTRITAL DE EDUCACAO, JUVENTUDE E TECNOLOGIA DE PALMA	59.645,40	59.645,40	100,00 %	--	--	--	145,00	145,00	100,00 %	59.790,40	59.790,40	100,00 %

CONTA GERAL DO ESTADO DO ANO 2016

Resumo da Despesa de Funcionamento, Segundo as Classificações Orgânica e Fonte de Recursos, em Comparação com a Dotação Orçamental
Distritos de Cabo Delgado

Posição: 31-12-2016

Classificação Orgânica		Receitas Ordinárias			Receitas Consignadas			Receitas Próprias			Total		
Código	Descrição	Dotação Final	Realização	%	Dotação Final	Realização	%	Dotação Final	Realização	%	Dotação Final	Realização	%
04C150541	SERVIÇO DISTRITAL DE PLANEAMENTO E INFRA-ESTRUTURAS DE PALMA	2.868,83	2.868,83	100,00 %	--	--	--	--	--	--	2.868,83	2.868,83	100,00 %
04C160041	SECRETARIA DISTRITAL DE METUGE	17.149,40	17.099,40	99,71 %	15,29	15,29	100,00 %	788,00	786,83	99,85 %	17.952,70	17.901,53	99,71 %
04C160241	SERVICO DISTRITAL DE SAUDE, MULHER E ACCAO SOCIAL DE METUGE	15.518,07	15.518,07	100,00 %	--	--	--	0,00	0,00	--	15.518,07	15.518,07	100,00 %
04C160441	SERVICO DISTRITAL DE EDUCACAO, JUVENTUDE E TECNOLOGIA DE METUGE	78.371,63	78.371,63	100,00 %	--	--	--	0,00	0,00	--	78.371,63	78.371,63	100,00 %
04C160541	SERVIÇO DISTRITAL DE PLANEAMENTO E INFRA-ESTRUTURAS DE METUGE	2.885,01	2.872,09	99,55 %	--	--	--	0,00	0,00	--	2.885,01	2.872,09	99,55 %
04C170041	SECRETARIA DISTRITAL DE QUISSANGA	17.068,86	16.932,63	99,20 %	17,51	17,51	100,00 %	132,81	132,81	100,00 %	17.219,18	17.082,95	99,20 %
04C170241	SERVICO DISTRITAL DE SAUDE, MULHER E ACCAO SOCIAL DE QUISSANGA	11.864,79	11.790,19	99,37 %	--	--	--	0,00	0,00	--	11.864,79	11.790,19	99,37 %
04C170341	SERVICO DISTRITAL DE ACTIVIDADES ECONOMICAS DE QUISSANGA	3.597,18	3.588,73	99,77 %	--	--	--	0,00	0,00	--	3.597,18	3.588,73	99,77 %
04C170441	SECRETARIA DISTRITAL DE PEMBA - UGB	7.715,14	7.715,14	100,00 %	--	--	--	--	--	--	7.715,14	7.715,14	100,00 %
04C170541	SERVICO DISTRITAL DE PLANEAMENTO E INFRA-ESTRUTURAS DE QUISSANGA	1.943,18	1.927,58	99,20 %	--	--	--	0,00	0,00	--	1.943,18	1.927,58	99,20 %
04C170641	SERVICO DISTRITAL DE EDUCACAO, JUVENTUDE E TECNOLOGIA DE QUISSANGA	67.048,12	67.048,12	100,00 %	--	--	--	--	--	--	67.048,12	67.048,12	100,00 %
04C170741	SERVICO DISTRITAL DE ACTIVIDADES ECONOMICAS DE METUGE	5.659,39	5.594,36	98,85 %	--	--	--	0,00	0,00	--	5.659,39	5.594,36	98,85 %
04C259841	SERVIÇO DISTRITAL DE PLANEAMENTO E INFRAESTRUTURAS DE PEMBA	1.873,03	1.873,03	100,00 %	--	--	--	--	--	--	1.873,03	1.873,03	100,00 %
04C259941	SERVICO DISTRITAL DE ACTIVIDADES ECONOMICAS DE PEMBA	1.581,11	1.581,11	100,00 %	--	--	--	--	--	--	1.581,11	1.581,11	100,00 %
Total		2.581.787,13	2.570.357,40	99,56 %	356,24	356,24	100,00 %	8.520,13	5.554,83	65,20 %	2.590.663,50	2.576.268,47	99,44 %

CONTA GERAL DO ESTADO DO ANO 2016

Resumo da Despesa de Funcionamento, Segundo as Classificações Orgânica e Fonte de Recursos, em Comparação com a Dotação Orçamental
Distritos de Nampula

Posição: 31-12-2016

Classificação Orgânica		Receitas Ordinárias			Receitas Consignadas			Receitas Próprias			Total		
Código	Descrição	Dotação Final	Realização	%	Dotação Final	Realização	%	Dotação Final	Realização	%	Dotação Final	Realização	%
04D010441	SERVICO DISTRI TAL DE EDUCACAO, JUVENTUDE E TECNOLOGIA DA CIDADE DE NAMPULA	202.282,53	202.282,53	100,00 %	--	--	--	0,00	0,00	--	202.282,53	202.282,53	100,00 %
04D020041	SECRETARIA DISTRI TAL DE ANGO CHE	31.997,16	31.997,16	100,00 %	143,75	143,75	100,00 %	1.489,60	1.489,60	100,00 %	33.630,51	33.630,51	100,00 %
04D020241	SERVICO DISTRI TAL DE SAUDE, MULHER E ACCAO SOCIAL DE ANGO CHE	46.169,01	46.169,01	100,00 %	--	--	--	77,00	77,00	100,00 %	46.246,01	46.246,01	100,00 %
04D020341	SERVICO DISTRI TAL DE ACTIVIDADES ECONOMICAS DE ANGO CHE	9.255,05	9.255,05	100,00 %	--	--	--	9,99	9,99	100,00 %	9.265,04	9.265,04	100,00 %
04D020441	SERVICO DISTRI TAL DE EDUCACAO, JUVENTUDE E TECNOLOGIA DE ANGO CHE	214.464,50	214.464,50	100,00 %	--	--	--	0,00	0,00	--	214.464,50	214.464,50	100,00 %
04D020541	SERVICO DISTRI TAL DE PLANEAMENTO E INFRA-ESTRUTURAS DE ANGO CHE	3.634,40	3.634,40	100,00 %	--	--	--	0,00	0,00	--	3.634,40	3.634,40	100,00 %
04D030041	SECRETARIA DISTRI TAL DE NAMAPA - ERATI	23.379,94	23.379,94	100,00 %	92,80	42,87	46,20 %	616,06	506,06	82,14 %	24.088,80	23.928,87	100,00 %
04D030241	SERVICO DISTRI TAL DE SAUDE, MULHER E ACCAO SOCIAL DE NAMAPA - ERATI	41.864,73	41.864,73	100,00 %	--	--	--	7,05	7,05	100,00 %	41.871,77	41.871,77	100,00 %
04D030341	SERVICO DISTRI TAL DE ACTIVIDADES ECONOMICAS DE NAMAPA - ERATI	6.510,35	6.519,35	100,14 %	--	--	--	0,00	0,00	--	6.510,35	6.519,35	100,14 %
04D030441	SERVICO DISTRI TAL DE EDUCACAO, JUVENTUDE E TECNOLOGIA DE NAMAPA - ERATI	180.149,04	180.149,04	100,00 %	--	--	--	738,00	0,00	0,00 %	180.887,04	180.149,04	100,00 %
04D030541	SERVICO DISTRI TAL DE PLANEAMENTO E INFRA-ESTRUTURAS DE NAMAPA - ERATI	2.031,34	2.031,34	100,00 %	--	--	--	0,00	0,00	--	2.031,34	2.031,34	100,00 %
04D040041	SECRETARIA DISTRI TAL DA ILHA DE MOCAMBIQUE	11.343,03	11.227,32	98,98 %	--	--	--	--	--	--	11.343,03	11.227,32	98,98 %
04D040241	SERVICO DISTRI TAL DE SAUDE, MULHER E ACCAO SOCIAL DA ILHA DE MOCAMBIQUE	20.568,59	20.568,59	100,00 %	--	--	--	0,00	0,00	--	20.568,59	20.568,59	100,00 %
04D040341	SERVICO DISTRI TAL DE ACTIVIDADES ECONOMICAS DA ILHA DE MOCAMBIQUE	2.926,36	2.926,36	100,00 %	--	--	--	--	--	--	2.926,36	2.926,36	100,00 %
04D040441	SERVICO DISTRI TAL DE EDUCACAO, JUVENTUDE E TECNOLOGIA DA ILHA DE MOCAMBIQUE	100.100,47	100.100,47	100,00 %	--	--	--	2.300,00	0,00	0,00 %	102.400,47	100.100,47	100,00 %
04D040541	SERVICO DISTRI TAL DE PLANEAMENTO E INFRA-ESTRUTURAS DA ILHA DE MOCAMBIQUE	2.524,48	2.524,48	100,00 %	--	--	--	0,00	0,00	--	2.524,48	2.524,48	100,00 %
04D050041	SECRETARIA DISTRI TAL DE LALAU A	16.603,50	16.603,50	100,00 %	30,23	30,23	100,00 %	710,00	71,39	10,05 %	17.343,73	16.705,12	100,00 %
04D050241	SERVICO DISTRI TAL DE SAUDE, MULHER E ACCAO SOCIAL DE LALAU A	14.388,59	14.388,59	100,00 %	--	--	--	0,00	0,00	--	14.388,59	14.388,59	100,00 %
04D050341	SERVICO DISTRI TAL DE ACTIVIDADES ECONOMICAS DE LALAU A	4.452,81	4.452,81	100,00 %	--	--	--	0,00	0,00	--	4.452,81	4.452,81	100,00 %
04D050441	SERVICO DISTRI TAL DE EDUCACAO, JUVENTUDE E TECNOLOGIA DE LALAU A	125.120,87	125.120,87	100,00 %	--	--	--	300,00	0,00	0,00 %	125.420,87	125.120,87	100,00 %
04D050541	SERVICO DISTRI TAL DE PLANEAMENTO E INFRA-ESTRUTURAS DE LALAU A	2.749,89	2.749,89	100,00 %	--	--	--	--	--	--	2.749,89	2.749,89	100,00 %
04D060041	SECRETARIA DISTRI TAL DE MALEMA	27.706,47	27.706,47	100,00 %	41,52	41,52	100,00 %	1.351,57	1.351,57	100,00 %	29.099,57	29.099,57	100,00 %

CONTA GERAL DO ESTADO DO ANO 2016

Resumo da Despesa de Funcionamento, Segundo as Classificações Orgânica e Fonte de Recursos, em Comparação com a Dotação Orçamental
Distritos de Nampula

Posição: 31-12-2016

Classificação Orgânica		Receitas Ordinárias			Receitas Consignadas			Receitas Próprias			Total		
Código	Descrição	Dotação Final	Realização	%	Dotação Final	Realização	%	Dotação Final	Realização	%	Dotação Final	Realização	%
04D060241	SERVICO DISTRIAL DE SAUDE, MULHER E ACCAO SOCIAL DE MALEMA	30.846,84	30.847,20	100,00 %	--	--	--	0,00	0,00	--	30.846,84	30.847,20	100,00 %
04D060341	SERVICO DISTRIAL DE ACTIVIDADES ECONOMICAS DE MALEMA	7.816,14	7.816,14	100,00 %	--	--	--	0,00	0,00	--	7.816,14	7.816,14	100,00 %
04D060441	SERVICO DISTRIAL DE EDUCACAO, JUVENTUDE E TECNOLOGIA DE MALEMA	204.389,83	204.389,83	100,00 %	--	--	--	960,00	0,00	0,00 %	205.349,83	204.389,83	100,00 %
04D060541	SERVICO DISTRIAL DE PLANEAMENTO E INFRA-ESTRUTURAS DE MALEMA	4.214,24	4.214,24	100,00 %	--	--	--	0,00	0,00	--	4.214,24	4.214,24	100,00 %
04D070041	SECRETARIA DISTRIAL DE MECONTA	23.591,30	23.591,30	100,00 %	--	--	--	4.392,67	1.482,33	33,75 %	27.983,97	25.073,63	100,00 %
04D070241	SERVICO DISTRIAL DE SAUDE, MULHER E ACCAO SOCIAL DE MECONTA	29.993,57	29.993,57	100,00 %	--	--	--	0,00	0,00	--	29.993,57	29.993,57	100,00 %
04D070341	SERVICO DISTRIAL DE ACTIVIDADES ECONOMICAS DE MECONTA	5.592,19	5.592,19	100,00 %	--	--	--	0,00	0,00	--	5.592,19	5.592,19	100,00 %
04D070441	SERVICO DISTRIAL DE EDUCACAO, JUVENTUDE E TECNOLOGIA DE MECONTA	199.600,19	199.600,19	100,00 %	--	--	--	600,00	0,00	0,00 %	200.200,19	199.600,19	100,00 %
04D070541	SERVICO DISTRIAL DE PLANEAMENTO E INFRA-ESTRUTURAS DE MECONTA	2.638,26	2.638,26	100,00 %	--	--	--	0,00	0,00	--	2.638,26	2.638,26	100,00 %
04D080041	SECRETARIA DISTRIAL DE MECUBURI	19.841,29	19.841,29	100,00 %	--	--	--	65,06	65,06	100,00 %	19.906,35	19.906,35	100,00 %
04D080241	SERVICO DISTRIAL DE SAUDE, MULHER E ACCAO SOCIAL DE MECUBURI	23.924,49	23.924,49	100,00 %	--	--	--	0,00	0,00	--	23.924,49	23.924,49	100,00 %
04D080341	SERVICO DISTRIAL DE ACTIVIDADES ECONOMICAS DE MECUBURI	3.285,44	3.285,44	100,00 %	--	--	--	0,00	0,00	--	3.285,44	3.285,44	100,00 %
04D080441	SERVICO DISTRIAL DE EDUCACAO, JUVENTUDE E TECNOLOGIA DE MECUBURI	193.913,55	193.913,55	100,00 %	--	--	--	600,00	0,00	0,00 %	194.513,55	193.913,55	100,00 %
04D080541	SERVICO DISTRIAL DE PLANEAMENTO E INFRA-ESTRUTURAS DE MECUBURI	3.145,31	3.145,31	100,00 %	--	--	--	0,00	0,00	--	3.145,31	3.145,31	100,00 %
04D090041	SECRETARIA DISTRIAL DE MEMBA	20.497,14	20.567,31	100,34 %	0,00	0,00	--	988,96	0,00	0,00 %	21.486,10	20.567,31	100,34 %
04D090241	SERVICO DISTRIAL DE SAUDE, MULHER E ACCAO SOCIAL DE MEMBA	28.201,33	28.201,33	100,00 %	--	--	--	17,64	17,64	100,00 %	28.218,97	28.218,97	100,00 %
04D090341	SERVICO DISTRIAL DE ACTIVIDADES ECONOMICAS DE MEMBA	5.789,11	5.789,11	100,00 %	--	--	--	0,00	0,00	--	5.789,11	5.789,11	100,00 %
04D090441	SERVICO DISTRIAL DE EDUCACAO, JUVENTUDE E TECNOLOGIA DE MEMBA	164.994,79	164.994,79	100,00 %	--	--	--	1.307,88	0,00	0,00 %	166.302,67	164.994,79	100,00 %
04D090541	SERVICO DISTRIAL DE PLANEAMENTO E INFRA-ESTRUTURAS DE MEMBA	2.619,59	2.619,59	100,00 %	--	--	--	0,00	0,00	--	2.619,59	2.619,59	100,00 %
04D100041	SECRETARIA DISTRIAL DE MOGINCUAL	17.531,63	17.531,63	100,00 %	150,00	59,71	39,81 %	450,90	50,30	11,16 %	18.132,53	17.641,64	100,00 %
04D100241	SERVICO DISTRIAL DE SAUDE, MULHER E ACCAO SOCIAL DE MOGINCUAL	25.091,71	25.091,71	100,00 %	--	--	--	2,59	2,59	100,00 %	25.094,30	25.094,30	100,00 %
04D100341	SERVICO DISTRIAL DE ACTIVIDADES ECONOMICAS DE MOGINCUAL	4.231,21	4.231,21	100,00 %	--	--	--	15,69	15,69	100,00 %	4.246,90	4.246,90	100,00 %
04D100441	SERVICO DISTRIAL DE EDUCACAO, JUVENTUDE E TECNOLOGIA DE MOGINCUAL	109.269,89	109.269,89	100,00 %	--	--	--	285,00	0,00	0,00 %	109.554,89	109.269,89	100,00 %
04D100541	SERVICO DISTRIAL DE PLANEAMENTO E INFRA-ESTRUTURAS DE MOGINCUAL	2.305,14	2.361,43	102,44 %	--	--	--	0,00	0,00	--	2.305,14	2.361,43	102,44 %

CONTA GERAL DO ESTADO DO ANO 2016

Resumo da Despesa de Funcionamento, Segundo as Classificações Orgânica e Fonte de Recursos, em Comparação com a Dotação Orçamental
Distritos de Nampula

Posição: 31-12-2016

Classificação Orgânica		Receitas Ordinárias			Receitas Consignadas			Receitas Próprias			Total		
Código	Descrição	Dotação Final	Realização	%	Dotação Final	Realização	%	Dotação Final	Realização	%	Dotação Final	Realização	%
04D110041	SECRETARIA DISTRITAL DE MOGOVOLAS	26.224,14	26.224,14	100,00 %	76,49	76,49	100,00 %	1.591,74	1.591,74	100,00 %	27.892,36	27.892,36	100,00 %
04D110241	SERVICO DISTRITAL DE SAUDE, MULHER E ACCAO SOCIAL DE MOGOVOLAS	22.421,12	22.421,12	100,00 %	--	--	--	0,00	0,00	--	22.421,12	22.421,12	100,00 %
04D110341	SERVICO DISTRITAL DE ACTIVIDADES ECONOMICAS DE MOGOVOLAS	8.153,34	8.153,34	100,00 %	--	--	--	0,00	0,00	--	8.153,34	8.153,34	100,00 %
04D110441	SERVICO DISTRITAL DE EDUCACAO, JUVENTUDE E TECNOLOGIA DE MOGOVOLAS	206.853,97	206.865,00	100,01 %	--	--	--	500,00	0,00	0,00 %	207.353,97	206.865,00	100,01 %
04D110541	SERVICO DISTRITAL DE PLANEAMENTO E INFRA-ESTRUTURAS DE MOGOVOLAS	3.675,41	3.675,41	100,00 %	--	--	--	0,00	0,00	--	3.675,41	3.675,41	100,00 %
04D120041	SECRETARIA DISTRITAL DE MOMA	18.637,82	18.637,82	100,00 %	0,00	0,00	--	3.100,00	214,73	6,93 %	21.737,82	18.852,55	100,00 %
04D120241	SERVICO DISTRITAL DE SAUDE, MULHER E ACCAO SOCIAL DE MOMA	27.264,59	27.264,59	100,00 %	--	--	--	0,00	0,00	--	27.264,59	27.264,59	100,00 %
04D120341	SERVICO DISTRITAL DE ACTIVIDADES ECONOMICAS DE MOMA	4.715,98	4.715,98	100,00 %	--	--	--	0,00	0,00	--	4.715,98	4.715,98	100,00 %
04D120441	SERVICO DISTRITAL DE EDUCACAO, JUVENTUDE E TECNOLOGIA DE MOMA	162.792,26	162.813,48	100,01 %	--	--	--	812,46	0,00	0,00 %	163.604,72	162.813,48	100,01 %
04D120541	SERVICO DISTRITAL DE PLANEAMENTO E INFRA-ESTRUTURAS DE MOMA	2.916,27	2.916,27	100,00 %	--	--	--	50,00	50,00	100,00 %	2.966,27	2.966,27	100,00 %
04D130041	SECRETARIA DISTRITAL DE MONAPO	34.098,07	34.098,07	100,00 %	149,78	149,78	100,00 %	1.430,36	953,94	66,69 %	35.678,21	35.201,79	100,00 %
04D130241	SERVICO DISTRITAL DE SAUDE, MULHER E ACCAO SOCIAL DE MONAPO	49.406,02	49.406,02	100,00 %	--	--	--	16,11	16,11	100,00 %	49.422,13	49.422,13	100,00 %
04D130341	SERVICO DISTRITAL DE ACTIVIDADES ECONOMICAS DE MONAPO	7.222,74	7.222,74	100,00 %	--	--	--	0,00	0,00	--	7.222,74	7.222,74	100,00 %
04D130441	SERVICO DISTRITAL DE EDUCACAO, JUVENTUDE E TECNOLOGIA DE MONAPO	230.661,23	230.661,23	100,00 %	--	--	--	120,00	120,00	100,00 %	230.781,23	230.781,23	100,00 %
04D130541	SERVICO DISTRITAL DE PLANEAMENTO E INFRA-ESTRUTURAS DE MONAPO	3.702,31	3.702,31	100,00 %	--	--	--	0,00	0,00	--	3.702,31	3.702,31	100,00 %
04D140041	SECRETARIA DISTRITAL DE MOSSURIL	20.519,40	20.519,40	100,00 %	57,55	57,55	100,00 %	220,24	220,24	100,00 %	20.797,20	20.797,20	100,00 %
04D140241	SERVICO DISTRITAL DE SAUDE, MULHER E ACCAO SOCIAL DE MOSSURIL	19.919,20	19.919,20	100,00 %	--	--	--	19,82	19,82	100,00 %	19.939,02	19.939,02	100,00 %
04D140341	SERVICO DISTRITAL DE ACTIVIDADES ECONOMICAS DE MOSSURIL	7.875,61	7.875,61	100,00 %	--	--	--	0,00	0,00	--	7.875,61	7.875,61	100,00 %
04D140441	SERVICO DISTRITAL DE EDUCACAO, JUVENTUDE E TECNOLOGIA DE MOSSURIL	151.728,22	151.728,22	100,00 %	--	--	--	523,00	0,00	0,00 %	152.251,22	151.728,22	100,00 %
04D140541	SERVICO DISTRITAL DE PLANEAMENTO E INFRA-ESTRUTURAS DE MOSSURIL	3.289,98	3.289,98	100,00 %	--	--	--	0,00	0,00	--	3.289,98	3.289,98	100,00 %
04D150041	SECRETARIA DISTRITAL DE MUECATE	23.282,76	23.072,76	99,10 %	27,74	27,74	100,00 %	1.000,00	222,72	22,27 %	24.310,50	23.323,22	99,10 %
04D150241	SERVICO DISTRITAL DE SAUDE, MULHER E ACCAO SOCIAL DE MUECATE	20.355,21	20.355,21	100,00 %	--	--	--	0,00	0,00	--	20.355,21	20.355,21	100,00 %
04D150341	SERVICO DISTRITAL DE ACTIVIDADES ECONOMICAS DE MUECATE	8.422,87	8.422,87	100,00 %	--	--	--	0,00	0,00	--	8.422,87	8.422,87	100,00 %
04D150441	SERVICO DISTRITAL DE EDUCACAO, JUVENTUDE E TECNOLOGIA DE MUECATE	149.309,31	149.309,31	100,00 %	--	--	--	945,23	0,00	0,00 %	150.254,54	149.309,31	100,00 %

CONTA GERAL DO ESTADO DO ANO 2016

Resumo da Despesa de Funcionamento, Segundo as Classificações Orgânica e Fonte de Recursos, em Comparação com a Dotação Orçamental
Distritos de Nampula

Posição: 31-12-2016

Classificação Orgânica		Receitas Ordinárias			Receitas Consignadas			Receitas Próprias			Total		
Código	Descrição	Dotação Final	Realização	%	Dotação Final	Realização	%	Dotação Final	Realização	%	Dotação Final	Realização	%
04D150541	SERVIÇO DISTRITAL DE PLANEAMENTO E INFRA-ESTRUTURAS DE MUECATE	4.153,92	4.153,92	100,00 %	--	--	--	0,00	0,00	--	4.153,92	4.153,92	100,00 %
04D160041	SECRETARIA DISTRITAL DE MURRUPULA	17.590,26	17.590,26	100,00 %	0,00	0,00	--	1.407,60	1.060,76	75,36 %	18.997,86	18.651,02	100,00 %
04D160241	SERVICO DISTRITAL DE SAUDE, MULHER E ACCAO SOCIAL DE MURRUPULA	21.323,68	21.323,68	100,00 %	--	--	--	0,00	0,00	--	21.323,68	21.323,68	100,00 %
04D160341	SERVICO DISTRITAL DE ACTIVIDADES ECONOMICAS DE MURRUPULA	6.829,15	6.829,15	100,00 %	--	--	--	0,00	0,00	--	6.829,15	6.829,15	100,00 %
04D160441	SERVICO DISTRITAL DE EDUCACAO, JUVENTUDE E TECNOLOGIA DE MURRUPULA	204.178,02	204.178,02	100,00 %	--	--	--	1.095,00	0,00	0,00 %	205.273,02	204.178,02	100,00 %
04D160541	SERVICO DISTRITAL DE PLANEAMENTO E INFRA-ESTRUTURAS DE MURRUPULA	2.208,10	2.208,10	100,00 %	--	--	--	0,00	0,00	--	2.208,10	2.208,10	100,00 %
04D170041	SECRETARIA DISTRITAL DE NACALA-PORTO	20.781,88	20.781,88	100,00 %	--	--	--	--	--	--	20.781,88	20.781,88	100,00 %
04D170241	SERVICO DISTRITAL DE SAUDE, MULHER E ACCAO SOCIAL DE NACALA-PORTO	24.843,51	24.843,51	100,00 %	--	--	--	32,28	32,28	100,00 %	24.875,79	24.875,79	100,00 %
04D170341	SERVICO DISTRITAL DE ACTIVIDADES ECONOMICAS DE NACALA-PORTO	5.733,37	5.733,37	100,00 %	--	--	--	--	--	--	5.733,37	5.733,37	100,00 %
04D170441	SERVICO DISTRITAL DE EDUCACAO, JUVENTUDE E TECNOLOGIA DE NACALA-PORTO	243.922,23	243.922,23	100,00 %	--	--	--	600,00	0,00	0,00 %	244.522,23	243.922,23	100,00 %
04D170541	SERVICO DISTRITAL DE PLANEAMENTO E INFRA-ESTRUTURAS DE NACALA-PORTO	2.217,32	2.217,32	100,00 %	--	--	--	--	--	--	2.217,32	2.217,32	100,00 %
04D180041	SECRETARIA DISTRITAL DE NACALA-A-VELHA	19.073,49	19.073,49	100,00 %	32,92	32,92	100,00 %	860,00	149,33	17,36 %	19.966,41	19.255,74	100,00 %
04D180241	SERVICO DISTRITAL DE SAUDE, MULHER E ACCAO SOCIAL DE NACALA A VELHA	20.611,33	20.611,33	100,00 %	--	--	--	39,22	39,22	100,00 %	20.650,55	20.650,55	100,00 %
04D180341	SERVICO DISTRITAL DE ACTIVIDADES ECONOMICAS DE NACALA A VELHA	5.002,21	5.002,21	100,00 %	--	--	--	2.830,00	0,00	0,00 %	7.832,21	5.002,21	100,00 %
04D180441	SERVICO DISTRITAL DE EDUCACAO, JUVENTUDE E TECNOLOGIA DE NACALA A VELHA	102.186,68	102.186,68	100,00 %	--	--	--	0,00	0,00	--	102.186,68	102.186,68	100,00 %
04D180541	SERVICO DISTRITAL DE PLANEAMENTO E INFRA-ESTRUTURAS DE NACALA A VELHA	3.408,14	3.408,14	100,00 %	--	--	--	0,00	0,00	--	3.408,14	3.408,14	100,00 %
04D190041	SECRETARIA DISTRITAL DE NACAROA	19.532,26	18.427,55	94,34 %	33,62	33,62	100,00 %	400,00	400,00	100,00 %	19.965,88	18.861,17	94,34 %
04D190241	SERVICO DISTRITAL DE SAUDE, MULHER E ACCAO SOCIAL DE NACAROA	16.567,88	16.445,48	99,26 %	--	--	--	0,00	0,00	--	16.567,88	16.445,48	99,26 %
04D190341	SERVICO DISTRITAL DE ACTIVIDADES ECONOMICAS DE NACAROA	5.462,10	5.371,24	98,34 %	--	--	--	0,00	0,00	--	5.462,10	5.371,24	98,34 %
04D190441	SERVICO DISTRITAL DE EDUCACAO, JUVENTUDE E TECNOLOGIA DE NACAROA	138.025,26	137.820,67	99,85 %	--	--	--	0,00	0,00	--	138.025,26	137.820,67	99,85 %
04D190541	SERVICO DISTRITAL DE PLANEAMENTO E INFRA-ESTRUTURAS DE NACAROA	4.940,22	3.788,78	76,69 %	--	--	--	--	--	--	4.940,22	3.788,78	76,69 %
04D200041	SECRETARIA DISTRITAL DE RAPALE	43.145,59	43.065,59	99,81 %	221,10	81,16	36,71 %	1.621,40	332,54	20,51 %	44.988,09	43.479,29	99,81 %
04D200241	SERVICO DISTRITAL DE SAUDE, MULHER	22.295,44	22.295,44	100,00 %	--	--	--	--	--	--	22.295,44	22.295,44	100,00 %

CONTA GERAL DO ESTADO DO ANO 2016

Resumo da Despesa de Funcionamento, Segundo as Classificações Orgânica e Fonte de Recursos, em Comparação com a Dotação Orçamental
Distritos de Nampula

Posição: 31-12-2016

Classificação Orgânica		Receitas Ordinárias			Receitas Consignadas			Receitas Próprias			Total		
Código	Descrição	Dotação Final	Realização	%	Dotação Final	Realização	%	Dotação Final	Realização	%	Dotação Final	Realização	%
	ACCAO SOCIAL DE RAPALE												
04D200341	SERVICO DISTRI TAL DE ACTIVIDADES ECONOMICAS DE RAPALE	8.267,63	8.267,63	100,00 %	--	--	--	3,00	0,00	0,00 %	8.270,63	8.267,63	100,00 %
04D200441	SERVICO DISTRI TAL DE EDUCACAO, JUVENTUDE E TECNOLOGIA DE RAPALE	324.002,18	324.002,18	100,00 %	--	--	--	950,00	0,00	0,00 %	324.952,18	324.002,18	100,00 %
04D200541	SERVICO DISTRI TAL DE PLANEAMENTO E INFRA-ESTRUTURAS DE RAPALE	2.803,59	2.803,59	100,00 %	--	--	--	0,00	0,00	--	2.803,59	2.803,59	100,00 %
04D210041	SECRETARIA DISTRI TAL DE RIBAUE	24.166,64	24.267,16	100,42 %	385,00	43,54	11,31 %	1.375,75	763,38	55,49 %	25.927,39	25.074,09	100,42 %
04D210241	SERVICO DISTRI TAL DE SAUDE, MULHER E ACCAO SOCIAL DE RIBAUE	46.236,39	46.236,39	100,00 %	--	--	--	--	--	--	46.236,39	46.236,39	100,00 %
04D210341	SERVICO DISTRI TAL DE ACTIVIDADES ECONOMICAS DE RIBAUE	10.037,44	10.037,44	100,00 %	--	--	--	0,00	0,00	--	10.037,44	10.037,44	100,00 %
04D210441	SERVICO DISTRI TAL DE EDUCACAO, JUVENTUDE E TECNOLOGIA DE RIBAUE	240.051,57	240.051,57	100,00 %	--	--	--	2.150,00	0,00	0,00 %	242.201,57	240.051,57	100,00 %
04D210541	SERVICO DISTRI TAL DE PLANEAMENTO E INFRA-ESTRUTURAS DE RIBAUE	3.982,16	3.982,16	100,00 %	--	--	--	0,00	0,00	--	3.982,16	3.982,16	100,00 %
04D333341	SECRETARIA DISTRI TAL DE NAMPULA	19.161,96	19.218,92	100,30 %	--	--	--	--	--	--	19.161,96	19.218,92	100,30 %
04D333441	SECRETARIA DISTRI TAL DE LARDE	6.766,22	6.766,22	100,00 %	--	--	--	--	--	--	6.766,22	6.766,22	100,00 %
04D333541	SECRETARIA DISTRI TAL DE LUIPO	8.522,19	8.522,19	100,00 %	--	--	--	--	--	--	8.522,19	8.522,19	100,00 %
04D333641	SERVICO DISTRI TAL DE SAUDE, MULHER E ACCAO SOCIAL DE NAMPULA	39.532,19	39.532,19	100,00 %	--	--	--	--	--	--	39.532,19	39.532,19	100,00 %
04D333741	SERVICO DISTRI TAL DE PLANIFICACAO E INFRAESTRUTURA DE NAMPULA	249,65	249,65	100,00 %	--	--	--	--	--	--	249,65	249,65	100,00 %
04D333841	SERVICO DISTRI TAL DE ACTIVIDADES ECONOMICAS DE NAMPULA	1.897,59	1.897,59	100,00 %	--	--	--	--	--	--	1.897,59	1.897,59	100,00 %
04D333941	SERVICO DISTRI TAL DE SAUDE, MULHER E ACCAO SOCIAL DE LARDE	9.220,73	9.220,73	100,00 %	--	--	--	--	--	--	9.220,73	9.220,73	100,00 %
04D334041	SERVICO DISTRI TAL DE PLANIFICACAO E INFRAESTRUTURAS DE LARDE	801,86	801,86	100,00 %	--	--	--	--	--	--	801,86	801,86	100,00 %
04D334141	SERVICO DISTRI TAL DE EDUCACAO, JUVENTUDE E TECNOLOGIA DE LARDE	29.197,19	29.197,19	100,00 %	--	--	--	--	--	--	29.197,19	29.197,19	100,00 %
04D334241	SERVICO DISTRI TAL DE ACTIVIDADES ECONOMICAS DE LARDE	2.131,21	2.131,21	100,00 %	--	--	--	--	--	--	2.131,21	2.131,21	100,00 %
04D334341	SERVICO DISTRI TAL DE SAUDE, MULHER E ACCAO SOCIAL DE LUIPO	6.888,60	6.894,14	100,08 %	--	--	--	--	--	--	6.888,60	6.894,14	100,08 %
04D334441	SERVICO DISTRI TAL DE PLANIFICACAO E INFRAESTRUTURAS DE LUIPO	914,66	914,66	100,00 %	--	--	--	--	--	--	914,66	914,66	100,00 %
04D334541	SERVICO DISTRI TAL DE EDUCACAO, JUVENTUDE E TECNOLOGIA DE LUIPO	42.242,89	42.242,89	100,00 %	--	--	--	--	--	--	42.242,89	42.242,89	100,00 %
04D334641	SERVICO DISTRI TAL DE ACTIVIDADES ECONOMICAS DE LUIPO	2.768,49	2.768,49	100,00 %	--	--	--	--	--	--	2.768,49	2.768,49	100,00 %
Total		5.220.870,18	5.218.121,57	99,95 %	1.442,51	820,88	56,91 %	40.978,87	11.333,08	27,66 %	5.263.291,55	5.230.275,53	99,37 %

CONTA GERAL DO ESTADO DO ANO 2016

Resumo da Despesa de Funcionamento, Segundo as Classificações Orgânica e Fonte de Recursos, em Comparação com a Dotação Orçamental
Distritos de Zambézia

Posição: 31-12-2016

Classificação Orgânica		Receitas Ordinárias			Receitas Consignadas			Receitas Próprias			Total		
Código	Descrição	Dotação Final	Realização	%	Dotação Final	Realização	%	Dotação Final	Realização	%	Dotação Final	Realização	%
04E020041	SECRETARIA DISTRITAL DE ALTO	21.163,61	21.163,61	100,00 %	92,66	92,66	100,00 %	629,36	629,36	100,00 %	21.885,63	21.885,63	100,00 %
04E020241	SERVICO DISTRITAL DE SAUDE, MULHER E ACCAO SOCIAL DE ALTO MOLOCUE	52.162,25	52.162,25	100,00 %	--	--	--	100,00	69,64	69,64 %	52.262,25	52.231,89	100,00 %
04E020341	SERVICO DISTRITAL DE ACTIVIDADES ECONOMICAS DE ALTO MOLOCUE	8.168,35	8.168,35	100,00 %	--	--	--	50,00	50,00	100,00 %	8.218,35	8.218,35	100,00 %
04E020441	SERVICO DISTRITAL DE EDUCACAO, JUVENTUDE E TECNOLOGIA DE ALTO MOLOCUE	377.206,09	377.206,09	100,00 %	--	--	--	1.734,62	1.734,62	100,00 %	378.940,71	378.940,71	100,00 %
04E020541	SERVICO DISTRITAL DE PLANEAMENTO E INFRA-ESTRUTURAS DE ALTO MOLOCUE	4.575,10	4.575,10	100,00 %	--	--	--	0,00	0,00	--	4.575,10	4.575,10	100,00 %
04E030041	SECRETARIA DISTRITAL DE CHINDE	24.754,60	24.754,60	100,00 %	21,83	21,83	100,00 %	400,00	94,05	23,51 %	25.176,42	24.870,47	100,00 %
04E030241	SERVICO DISTRITAL DE SAUDE, MULHER E ACCAO SOCIAL DE CHINDE	17.560,86	17.560,86	100,00 %	--	--	--	0,00	0,00	--	17.560,86	17.560,86	100,00 %
04E030341	SERVICO DISTRITAL DE ACTIVIDADES ECONOMICAS DE CHINDE	6.839,72	6.839,72	100,00 %	--	--	--	0,00	0,00	--	6.839,72	6.839,72	100,00 %
04E030441	SERVICO DISTRITAL DE EDUCACAO, JUVENTUDE E TECNOLOGIA DE CHINDE	114.530,59	114.530,59	100,00 %	--	--	--	0,00	0,00	--	114.530,59	114.530,59	100,00 %
04E030541	SERVICO DISTRITAL DE PLANEAMENTO E INFRA-ESTRUTURAS DE CHINDE	3.819,67	3.819,67	100,00 %	--	--	--	0,00	0,00	--	3.819,67	3.819,67	100,00 %
04E040041	SECRETARIA DISTRITAL DE GILE	23.730,06	23.730,06	100,00 %	114,77	64,77	56,43 %	600,00	578,08	96,35 %	24.444,83	24.372,91	100,00 %
04E040241	SERVICO DISTRITAL DE SAUDE, MULHER E ACCAO SOCIAL DE GILE	40.409,91	40.409,91	100,00 %	--	--	--	146,04	146,04	100,00 %	40.555,96	40.555,96	100,00 %
04E040341	SERVICO DISTRITAL DE ACTIVIDADES ECONOMICAS DE GILE	3.572,22	3.572,22	100,00 %	--	--	--	61,80	61,80	100,00 %	3.634,02	3.634,02	100,00 %
04E040441	SERVICO DISTRITAL DE EDUCACAO, JUVENTUDE E TECNOLOGIA DE GILE	238.818,58	238.818,58	100,00 %	--	--	--	239,22	239,22	100,00 %	239.057,80	239.057,80	100,00 %
04E040541	SERVICO DISTRITAL DE PLANEAMENTO E INFRA-ESTRUTURAS DE GILE	3.476,80	3.476,80	100,00 %	--	--	--	0,00	0,00	--	3.476,80	3.476,80	100,00 %
04E050041	SECRETARIA DISTRITAL DE GURUE	24.450,47	24.450,47	100,00 %	74,14	74,14	100,00 %	427,25	427,25	100,00 %	24.951,86	24.951,86	100,00 %
04E050241	SERVICO DISTRITAL DE SAUDE, MULHER E ACCAO SOCIAL DE GURUE	79.587,10	79.587,10	100,00 %	--	--	--	88,25	88,25	100,00 %	79.675,35	79.675,35	100,00 %
04E050341	SERVICO DISTRITAL DE ACTIVIDADES ECONOMICAS DE GURUE	6.940,56	6.940,56	100,00 %	--	--	--	155,75	75,75	48,64 %	7.096,31	7.016,31	100,00 %
04E050441	SERVICO DISTRITAL DE EDUCACAO, JUVENTUDE E TECNOLOGIA DE GURUE	380.923,47	380.923,47	100,00 %	--	--	--	1.027,46	1.027,46	100,00 %	381.950,93	381.950,93	100,00 %
04E050541	SERVICO DISTRITAL DE PLANEAMENTO E INFRA-ESTRUTURAS DE GURUE	3.496,09	3.496,09	100,00 %	--	--	--	78,29	78,29	100,00 %	3.574,38	3.574,38	100,00 %
04E060041	SECRETARIA DISTRITAL DE ILE	19.939,54	19.939,54	100,00 %	85,45	85,45	100,00 %	300,00	289,75	96,58 %	20.324,99	20.314,74	100,00 %
04E060241	SERVICO DISTRITAL DE SAUDE, MULHER E ACCAO SOCIAL DE ILE	27.855,75	27.855,75	100,00 %	--	--	--	21,45	21,45	100,00 %	27.877,19	27.877,19	100,00 %
04E060341	SERVICO DISTRITAL DE ACTIVIDADES ECONOMICAS DE ILE	3.724,44	3.724,44	100,00 %	--	--	--	24,50	24,50	100,00 %	3.748,94	3.748,94	100,00 %
04E060441	SERVICO DISTRITAL DE EDUCACAO, JUVENTUDE E TECNOLOGIA DE ILE	252.339,58	252.339,58	100,00 %	--	--	--	513,06	513,06	100,00 %	252.852,64	252.852,64	100,00 %

CONTA GERAL DO ESTADO DO ANO 2016

Resumo da Despesa de Funcionamento, Segundo as Classificações Orgânica e Fonte de Recursos, em Comparação com a Dotação Orçamental
Distritos de Zambézia

Posição: 31-12-2016

Classificação Orgânica		Receitas Ordinárias			Receitas Consignadas			Receitas Próprias			Total		
Código	Descrição	Dotação Final	Realização	%	Dotação Final	Realização	%	Dotação Final	Realização	%	Dotação Final	Realização	%
04E060541	SERVICO DISTRI TAL DE PLANEAMENTO E INFRA-ESTRUTURAS DE ILE	3.166,00	3.166,00	100,00 %	--	--	--	11,40	11,40	100,00 %	3.177,40	3.177,40	100,00 %
04E070041	SECRETARIA DISTRI TAL DE INHASSUNGE	14.005,47	14.005,47	100,00 %	37,66	37,66	100,00 %	200,00	164,53	82,26 %	14.243,13	14.207,66	100,00 %
04E070241	SERVICO DISTRI TAL DE SAUDE, MULHER E ACCAO SOCIAL DE INHASSUNGE	25.718,02	25.718,02	100,00 %	--	--	--	0,00	0,00	--	25.718,02	25.718,02	100,00 %
04E070341	SERVICO DISTRI TAL DE ACTIVIDADES ECONOMICAS DE INHASSUNGE	4.950,28	4.950,28	100,00 %	--	--	--	5,95	5,95	100,00 %	4.956,23	4.956,23	100,00 %
04E070441	SERVICO DISTRI TAL DE EDUCACAO, JUVENTUDE E TECNOLOGIA DE INHASSUNGE	159.992,75	159.992,75	100,00 %	--	--	--	155,95	155,95	100,00 %	160.148,70	160.148,70	100,00 %
04E070541	SERVICO DISTRI TAL DE PLANEAMENTO E INFRA-ESTRUTURAS DE INHASSUNGE	2.562,29	2.562,29	100,00 %	--	--	--	40,00	40,00	100,00 %	2.602,29	2.602,29	100,00 %
04E080041	SECRETARIA DISTRI TAL DE LUGELA	24.454,48	24.454,48	100,00 %	48,50	48,50	100,00 %	114,05	114,05	100,00 %	24.617,02	24.617,02	100,00 %
04E080241	SERVICO DISTRI TAL DE SAUDE, MULHER E ACCAO SOCIAL DE LUGELA	25.067,96	25.067,96	100,00 %	--	--	--	0,00	0,00	--	25.067,96	25.067,96	100,00 %
04E080341	SERVICO DISTRI TAL DE ACTIVIDADES ECONOMICAS DE LUGELA	4.690,09	4.690,09	100,00 %	--	--	--	0,00	0,00	--	4.690,09	4.690,09	100,00 %
04E080441	SERVICO DISTRI TAL DE EDUCACAO, JUVENTUDE E TECNOLOGIA DE LUGELA	228.778,88	228.761,91	99,99 %	--	--	--	107,62	77,62	72,12 %	228.886,50	228.839,53	99,99 %
04E080541	SERVICO DISTRI TAL DE PLANEAMENTO E INFRA-ESTRUTURAS DE LUGELA	2.798,24	2.798,24	100,00 %	--	--	--	5,00	5,00	100,00 %	2.803,24	2.803,24	100,00 %
04E090041	SECRETARIA DISTRI TAL DE MAGANJA DA COSTA	20.301,51	20.301,51	100,00 %	0,00	0,00	--	600,00	140,36	23,39 %	20.901,51	20.441,86	100,00 %
04E090241	SERVICO DISTRI TAL DE SAUDE, MULHER E ACCAO SOCIAL DE MAGANJA DA COSTA	33.090,56	33.090,56	100,00 %	--	--	--	87,53	87,53	100,00 %	33.178,08	33.178,08	100,00 %
04E090341	SERVICO DISTRI TAL DE ACTIVIDADES ECONOMICAS DE MAGANJA DA COSTA	4.708,77	4.708,77	100,00 %	--	--	--	32,00	31,98	99,94 %	4.740,77	4.740,75	100,00 %
04E090441	SERVICO DISTRI TAL DE EDUCACAO, JUVENTUDE E TECNOLOGIA DE MAGANJA DA COSTA	240.305,47	240.305,47	100,00 %	--	--	--	675,08	675,08	100,00 %	240.980,55	240.980,55	100,00 %
04E090541	SERVICO DISTRI TAL DE PLANEAMENTO E INFRA-ESTRUTURAS DE MAGANJA DA COSTA	3.095,77	3.095,77	100,00 %	--	--	--	0,00	0,00	--	3.095,77	3.095,77	100,00 %
04E100041	SECRETARIA DISTRI TAL DE MILANGE	24.076,04	24.076,04	100,00 %	138,47	138,47	100,00 %	2.067,62	2.067,62	100,00 %	26.282,13	26.282,13	100,00 %
04E100241	SERVICO DISTRI TAL DE SAUDE, MULHER E ACCAO SOCIAL DE MILANGE	64.072,57	64.072,57	100,00 %	--	--	--	85,00	85,00	100,00 %	64.157,57	64.157,57	100,00 %
04E100341	SERVICO DISTRI TAL DE ACTIVIDADES ECONOMICAS DE MILANGE	5.348,05	5.348,05	100,00 %	--	--	--	167,03	167,03	100,00 %	5.515,08	5.515,08	100,00 %
04E100441	SERVICO DISTRI TAL DE EDUCACAO, JUVENTUDE E TECNOLOGIA DE MILANGE	485.248,34	485.248,34	100,00 %	--	--	--	--	--	--	485.248,34	485.248,34	100,00 %
04E100541	SERVICO DISTRI TAL DE PLANEAMENTO E INFRA-ESTRUTURAS DE MILANGE	3.821,12	3.821,12	100,00 %	--	--	--	0,00	0,00	--	3.821,12	3.821,12	100,00 %
04E110041	SECRETARIA DISTRI TAL DE MOCUBA	40.033,01	40.033,01	100,00 %	102,70	32,16	31,32 %	400,00	396,50	99,12 %	40.535,71	40.461,68	100,00 %
04E110241	SERVICO DISTRI TAL DE SAUDE, MULHER E ACCAO SOCIAL DE MOCUBA	129.783,24	129.783,24	100,00 %	--	--	--	449,42	405,86	90,31 %	130.232,66	130.189,10	100,00 %

CONTA GERAL DO ESTADO DO ANO 2016

Resumo da Despesa de Funcionamento, Segundo as Classificações Orgânica e Fonte de Recursos, em Comparação com a Dotação Orçamental
Distritos de Zambézia

Posição: 31-12-2016

Classificação Orgânica		Receitas Ordinárias			Receitas Consignadas			Receitas Próprias			Total		
Código	Descrição	Dotação Final	Realização	%	Dotação Final	Realização	%	Dotação Final	Realização	%	Dotação Final	Realização	%
04E110341	SERVICO DISTRIAL DE ACTIVIDADES ECONOMICAS DE MOCUBA	12.903,83	12.903,83	100,00 %	--	--	--	2,97	2,97	100,00 %	12.906,80	12.906,80	100,00 %
04E110441	SERVICO DISTRIAL DE EDUCACAO, JUVENTUDE E TECNOLOGIA DE MOCUBA	514.254,24	514.254,24	100,00 %	--	--	--	2.053,89	2.053,89	100,00 %	516.308,13	516.308,13	100,00 %
04E110541	SERVICO DISTRIAL DE PLANEAMENTO E INFRA-ESTRUTURAS DE MOCUBA	8.545,53	8.545,53	100,00 %	--	--	--	0,00	0,00	--	8.545,53	8.545,53	100,00 %
04E120041	SECRETARIA DISTRIAL DE MOPEIA	20.367,25	20.367,25	100,00 %	4,27	4,27	100,00 %	493,92	116,77	23,64 %	20.865,44	20.488,29	100,00 %
04E120241	SERVICO DISTRIAL DE SAUDE, MULHER E ACCAO SOCIAL DE MOPEIA	28.130,36	28.130,36	100,00 %	--	--	--	30,89	30,89	100,00 %	28.161,25	28.161,25	100,00 %
04E120341	SERVICO DISTRIAL DE ACTIVIDADES ECONOMICAS DE MOPEIA	6.639,20	6.639,20	100,00 %	--	--	--	81,07	81,07	100,00 %	6.720,27	6.720,27	100,00 %
04E120441	SERVICO DISTRIAL DE EDUCACAO, JUVENTUDE E TECNOLOGIA DE MOPEIA	202.572,73	202.572,73	100,00 %	--	--	--	249,99	249,99	100,00 %	202.822,71	202.822,71	100,00 %
04E120541	SERVICO DISTRIAL DE PLANEAMENTO E INFRA-ESTRUTURAS DE MOPEIA	4.776,62	4.776,62	100,00 %	--	--	--	0,00	0,00	--	4.776,62	4.776,62	100,00 %
04E130041	SECRETARIA DISTRIAL DE MORRUMBALA	21.444,82	21.444,82	100,00 %	57,23	57,23	100,00 %	1.500,00	531,10	35,41 %	23.002,05	22.033,15	100,00 %
04E130241	SERVICO DISTRIAL DE SAUDE, MULHER E ACCAO SOCIAL DE MORRUMBALA	45.780,64	45.780,64	100,00 %	--	--	--	0,99	0,99	100,00 %	45.781,63	45.781,63	100,00 %
04E130341	SERVICO DISTRIAL DE ACTIVIDADES ECONOMICAS DE MORRUMBALA	3.654,93	3.654,93	100,00 %	--	--	--	20,05	20,05	100,00 %	3.674,98	3.674,98	100,00 %
04E130441	SERVICO DISTRIAL DE EDUCACAO, JUVENTUDE E TECNOLOGIA DE MORRUMBALA	331.636,34	331.636,34	100,00 %	--	--	--	6,85	6,85	100,00 %	331.643,19	331.643,19	100,00 %
04E130541	SERVICO DISTRIAL DE PLANEAMENTO E INFRA-ESTRUTURAS DE MORRUMBALA	2.719,13	2.719,13	100,00 %	--	--	--	0,00	0,00	--	2.719,13	2.719,13	100,00 %
04E140041	SECRETARIA DISTRIAL DE NAMACURRA	20.714,53	20.714,53	100,00 %	83,76	83,76	100,00 %	400,00	271,73	67,93 %	21.198,29	21.070,02	100,00 %
04E140241	SERVICO DISTRIAL DE SAUDE, MULHER E ACCAO SOCIAL DE NAMACURRA	36.769,89	36.769,89	100,00 %	--	--	--	72,12	72,12	100,00 %	36.842,00	36.842,00	100,00 %
04E140341	SERVICO DISTRIAL DE ACTIVIDADES ECONOMICAS DE NAMACURRA	5.178,85	5.178,85	100,00 %	--	--	--	0,00	0,00	--	5.178,85	5.178,85	100,00 %
04E140441	SERVICO DISTRIAL DE EDUCACAO, JUVENTUDE E TECNOLOGIA DE NAMACURRA	289.183,25	289.183,25	100,00 %	--	--	--	431,53	431,53	100,00 %	289.614,78	289.614,78	100,00 %
04E140541	SERVICO DISTRIAL DE PLANEAMENTO E INFRA-ESTRUTURAS DE NAMACURRA	3.513,45	3.513,45	100,00 %	--	--	--	0,00	0,00	--	3.513,45	3.513,45	100,00 %
04E150041	SECRETARIA DISTRIAL DE NAMARROI	13.680,37	13.680,37	100,00 %	141,03	141,03	100,00 %	150,00	150,00	100,00 %	13.971,40	13.971,40	100,00 %
04E150241	SERVICO DISTRIAL DE SAUDE, MULHER E ACCAO SOCIAL DE NAMARROI	24.717,98	24.717,98	100,00 %	--	--	--	20,08	20,08	100,00 %	24.738,06	24.738,06	100,00 %
04E150341	SERVICO DISTRIAL DE ACTIVIDADES ECONOMICAS DE NAMARROI	5.271,29	5.271,29	100,00 %	--	--	--	0,00	0,00	--	5.271,29	5.271,29	100,00 %
04E150441	SERVICO DISTRIAL DE EDUCACAO, JUVENTUDE E TECNOLOGIA DE NAMARROI	215.889,39	215.889,39	100,00 %	--	--	--	230,00	230,00	100,00 %	216.119,39	216.119,39	100,00 %
04E150541	SERVICO DISTRIAL DE PLANEAMENTO E INFRA-ESTRUTURAS DE NAMARROI	4.119,49	4.119,49	100,00 %	--	--	--	16,50	16,50	100,00 %	4.135,99	4.135,99	100,00 %
04E160041	SECRETARIA DISTRIAL DE NICOADALA	18.584,75	18.584,75	100,00 %	25,85	25,85	100,00 %	161,33	58,93	36,53 %	18.771,92	18.669,52	100,00 %

CONTA GERAL DO ESTADO DO ANO 2016

Resumo da Despesa de Funcionamento, Segundo as Classificações Orgânica e Fonte de Recursos, em Comparação com a Dotação Orçamental
Distritos de Zambézia

Posição: 31-12-2016

Classificação Orgânica		Receitas Ordinárias			Receitas Consignadas			Receitas Próprias			Total		
Código	Descrição	Dotação Final	Realização	%	Dotação Final	Realização	%	Dotação Final	Realização	%	Dotação Final	Realização	%
04E160241	SERVICO DISTRIAL DE SAUDE, MULHER E ACCAO SOCIAL DE NICOADALA	42.453,71	42.453,71	100,00 %	--	--	--	36,52	36,52	100,00 %	42.490,22	42.490,22	100,00 %
04E160341	SERVICO DISTRIAL DE ACTIVIDADES ECONOMICAS DE NICOADALA	6.107,29	6.107,29	100,00 %	--	--	--	65,87	65,87	100,00 %	6.173,16	6.173,16	100,00 %
04E160441	SERVICO DISTRIAL DE EDUCACAO, JUVENTUDE E TECNOLOGIA DE	309.822,39	309.822,39	100,00 %	--	--	--	12,00	12,00	100,00 %	309.834,39	309.834,39	100,00 %
04E160541	SERVICO DISTRIAL DE PLANEAMENTO E INFRA-ESTRUTURAS DE NICOADALA	4.529,66	4.529,66	100,00 %	--	--	--	60,50	60,50	100,00 %	4.590,16	4.590,16	100,00 %
04E170041	SECRETARIA DISTRIAL DE PEBANE	21.121,29	21.121,29	100,00 %	14,58	14,58	100,00 %	554,74	4,74	0,85 %	21.690,61	21.140,61	100,00 %
04E170241	SERVICO DISTRIAL DE SAUDE, MULHER E ACCAO SOCIAL DE PEBANE	34.445,11	34.445,11	100,00 %	--	--	--	23,00	23,00	100,00 %	34.468,11	34.468,11	100,00 %
04E170341	SERVICO DISTRIAL DE ACTIVIDADES ECONOMICAS DE PEBANE	4.283,84	4.283,84	100,00 %	--	--	--	100,00	0,75	0,75 %	4.383,84	4.284,59	100,00 %
04E170441	SERVICO DISTRIAL DE EDUCACAO, JUVENTUDE E TECNOLOGIA DE PEBANE	192.692,70	192.692,70	100,00 %	--	--	--	319,40	319,40	100,00 %	193.012,10	193.012,10	100,00 %
04E222241	SERVICO DISTRIAL DE PLANEAMENTO E INFRA-ESTRUTURAS DE PEBANE	3.066,86	3.066,86	100,00 %	--	--	--	3,00	3,00	100,00 %	3.069,86	3.069,86	100,00 %
04E279541	SECRETARIA DISTRIAL DE QUELIMANE	14.625,73	14.625,73	100,00 %	--	--	--	--	--	--	14.625,73	14.625,73	100,00 %
04E279641	SECRETARIA DISTRIAL DE LUABO	10.574,41	10.574,41	100,00 %	--	--	--	--	--	--	10.574,41	10.574,41	100,00 %
04E279741	SECRETARIA DISTRIAL DE MULEVALA	8.425,30	8.425,30	100,00 %	--	--	--	--	--	--	8.425,30	8.425,30	100,00 %
04E279841	SECRETARIA DISTRIAL DE MOCUBELA	7.268,70	7.268,70	100,00 %	--	--	--	--	--	--	7.268,70	7.268,70	100,00 %
04E279941	SECRETARIA DISTRIAL DE DERRE	9.916,47	9.916,47	100,00 %	--	--	--	--	--	--	9.916,47	9.916,47	100,00 %
04E280041	SECRETARIA DISTRIAL DE MOLUMBO	8.157,22	8.157,22	100,00 %	--	--	--	--	--	--	8.157,22	8.157,22	100,00 %
04E280141	SERVICO DISTRIAL DE SAUDE, MULHER E ACCAO SOCIAL DE QUELIMANE	21.159,91	21.159,91	100,00 %	--	--	--	--	--	--	21.159,91	21.159,91	100,00 %
04E280241	SERVICO DISTRIAL DE ACTIVIDADES ECONOMICAS DE QUELIMANE	4.183,84	4.183,79	100,00 %	--	--	--	--	--	--	4.183,84	4.183,79	100,00 %
04E280341	SERVICO DISTRIAL DE EDUCACAO, JUVENTUDE E TECNOLOGIA DE	136.079,05	136.079,05	100,00 %	--	--	--	--	--	--	136.079,05	136.079,05	100,00 %
04E280441	SERVICO DISTRIAL DE PLANEAMENTO E INFRA-ESTRUTURAS DE QUELIMANE	0,00	0,00	--	--	--	--	--	--	--	0,00	0,00	--
04E280541	SERVICO DISTRIAL DE SAUDE, MULHER E ACCAO SOCIAL DE LUABO	6.774,74	6.774,74	100,00 %	--	--	--	--	--	--	6.774,74	6.774,74	100,00 %
04E280641	SERVICO DISTRIAL DE ACTIVIDADES ECONOMICAS DE LUABO	2.722,83	2.722,83	100,00 %	--	--	--	--	--	--	2.722,83	2.722,83	100,00 %
04E280741	SERVICO DISTRIAL DE EDUCACAO, JUVENTUDE E TECNOLOGIA DE LUABO	70.682,00	70.682,00	100,00 %	--	--	--	--	--	--	70.682,00	70.682,00	100,00 %
04E280841	SERVICO DISTRIAL DE PLANEAMENTO E INFRA-ESTRUTURAS DE LUABO	3.013,89	3.013,89	100,00 %	--	--	--	--	--	--	3.013,89	3.013,89	100,00 %
04E280941	SERVICO DISTRIAL DE SAUDE, MULHER E ACCAO SOCIAL DE MULEVALA	5.002,13	5.002,13	100,00 %	--	--	--	--	--	--	5.002,13	5.002,13	100,00 %
04E281041	SERVICO DISTRIAL DE ACTIVIDADES ECONOMICAS DE MULEVALA	1.685,79	1.685,79	100,00 %	--	--	--	--	--	--	1.685,79	1.685,79	100,00 %

CONTA GERAL DO ESTADO DO ANO 2016

Resumo da Despesa de Funcionamento, Segundo as Classificações Orgânica e Fonte de Recursos, em Comparação com a Dotação Orçamental
Distritos de Zambézia

Posição: 31-12-2016

Classificação Orgânica		Receitas Ordinárias			Receitas Consignadas			Receitas Próprias			Total		
Código	Descrição	Dotação Final	Realização	%	Dotação Final	Realização	%	Dotação Final	Realização	%	Dotação Final	Realização	%
04E281141	SERVICO DISTRI TAL DE EDUCACAO, JUVENTUDE E TECNOLOGIA DE	64.514,99	64.514,99	100,00 %	--	--	--	--	--	--	64.514,99	64.514,99	100,00 %
04E281241	SERVICO DISTRI TAL DE PLANEAMENTO E INFRA-ESTRUTURAS DE MULEVALA	1.379,36	1.379,36	100,00 %	--	--	--	--	--	--	1.379,36	1.379,36	100,00 %
04E281341	SERVICO DISTRI TAL DE SAUDE, MULHER E ACCAO SOCIAL DE MOCUBELA	8.719,66	8.719,66	100,00 %	--	--	--	--	--	--	8.719,66	8.719,66	100,00 %
04E281441	SERVICO DISTRI TAL DE ACTIVIDADES ECONOMICAS DE MOCUBELA	1.744,91	1.744,91	100,00 %	--	--	--	--	--	--	1.744,91	1.744,91	100,00 %
04E281541	SERVICO DISTRI TAL DE EDUCACAO, JUVENTUDE E TECNOLOGIA DE	81.885,16	81.885,16	100,00 %	--	--	--	--	--	--	81.885,16	81.885,16	100,00 %
04E281641	SERVICO DISTRI TAL DE PLANEAMENTO E INFRA-ESTRUTURAS DE MOCUBELA	312,46	312,46	100,00 %	--	--	--	--	--	--	312,46	312,46	100,00 %
04E281741	SERVICO DISTRI TAL DE SAUDE, MULHER E ACCAO SOCIAL DE DERRE	8.751,86	8.751,86	100,00 %	--	--	--	--	--	--	8.751,86	8.751,86	100,00 %
04E281841	SERVICO DISTRI TAL DE ACTIVIDADES ECONOMICAS DE DERRE	3.009,75	3.009,75	100,00 %	--	--	--	--	--	--	3.009,75	3.009,75	100,00 %
04E281941	SERVICO DISTRI TAL DE EDUCACAO, JUVENTUDE E TECNOLOGIA DE DERRE	85.260,13	85.260,13	100,00 %	--	--	--	--	--	--	85.260,13	85.260,13	100,00 %
04E282041	SERVICO DISTRI TAL DE PLANEAMENTO E INFRA-ESTRUTURAS DE DERRE	2.832,30	2.707,56	95,60 %	--	--	--	--	--	--	2.832,30	2.707,56	95,60 %
04E282141	SERVICO DISTRI TAL DE SAUDE, MULHER E ACCAO SOCIAL DE MOLUMBO	11.262,17	11.262,17	100,00 %	--	--	--	--	--	--	11.262,17	11.262,17	100,00 %
04E282241	SERVICO DISTRI TAL DE ACTIVIDADES ECONOMICAS DE MOLUMBO	2.831,21	2.831,21	100,00 %	--	--	--	--	--	--	2.831,21	2.831,21	100,00 %
04E282341	SERVICO DISTRI TAL DE EDUCACAO, JUVENTUDE E TECNOLOGIA DE MOLUMBO	148.259,54	148.259,54	100,00 %	--	--	--	--	--	--	148.259,54	148.259,54	100,00 %
04E282441	SERVICO DISTRI TAL DE PLANEAMENTO E INFRA-ESTRUTURAS DE MOLUMBO	1.810,49	1.810,49	100,00 %	--	--	--	--	--	--	1.810,49	1.810,49	100,00 %
Total		6.482.532,04	6.482.390,28	100,00 %	1.042,89	922,35	88,44 %	18.897,87	15.651,23	82,82 %	6.502.472,80	6.498.963,86	99,95 %

CONTA GERAL DO ESTADO DO ANO 2016

Resumo da Despesa de Funcionamento, Segundo as Classificações Orgânica e Fonte de Recursos, em Comparação com a Dotação Orçamental
Distritos de Tete

Posição: 31-12-2016

Classificação Orgânica		Receitas Ordinárias			Receitas Consignadas			Receitas Próprias			Total		
Código	Descrição	Dotação Final	Realização	%	Dotação Final	Realização	%	Dotação Final	Realização	%	Dotação Final	Realização	%
04F020041	SECRETARIA DISTRITAL DE ANGONIA	18.186,69	18.186,69	100,00 %	0,00	0,00	--	407,14	407,14	100,00 %	18.593,83	18.593,83	100,00 %
04F020241	SERVICO DISTRITAL DE SAUDE, MULHER E ACCAO SOCIAL DE ANGONIA	43.089,15	43.089,15	100,00 %	--	--	--	370,00	369,69	99,91 %	43.459,15	43.458,83	100,00 %
04F020341	SERVICO DISTRITAL DE ACTIVIDADES ECONOMICAS DE ANGONIA	11.782,42	11.782,42	100,00 %	--	--	--	30,60	30,60	100,00 %	11.813,02	11.813,02	100,00 %
04F020441	SERVICO DISTRITAL DE EDUCACAO, JUVENTUDE E TECNOLOGIA DE ANGONIA	266.475,49	266.475,49	100,00 %	--	--	--	136,10	136,10	100,00 %	266.611,59	266.611,59	100,00 %
04F020541	SERVICO DISTRITAL DE PLANEAMENTO E INFRA-ESTRUTURAS DE ANGONIA	4.794,98	4.794,98	100,00 %	--	--	--	--	--	--	4.794,98	4.794,98	100,00 %
04F030041	SECRETARIA DISTRITAL DE CAHORA	16.048,19	16.048,19	100,00 %	--	--	--	--	--	--	16.048,19	16.048,19	100,00 %
04F030241	SERVICO DISTRITAL DE SAUDE, MULHER E ACCAO SOCIAL DE CABORA BASSA	45.095,83	45.095,83	100,00 %	--	--	--	1,84	1,84	100,00 %	45.097,66	45.097,66	100,00 %
04F030341	SERVICO DISTRITAL DE ACTIVIDADES ECONOMICAS DE CAHORA BASSA	4.632,00	4.632,00	100,00 %	--	--	--	0,00	0,00	--	4.632,00	4.632,00	100,00 %
04F030541	SERVICO DISTRITAL DE PLANEAMENTO E INFRA-ESTRUTURAS DE CABORA BASSA	2.544,50	2.544,50	100,00 %	--	--	--	2,50	2,50	100,00 %	2.547,00	2.547,00	100,00 %
04F040041	SECRETARIA DISTRITAL DE CHANGARA	14.046,59	14.046,59	100,00 %	0,00	0,00	--	332,63	332,63	100,00 %	14.379,22	14.379,22	100,00 %
04F040241	SERVICO DISTRITAL DE SAUDE, MULHER E ACCAO SOCIAL DE CHANGARA	25.614,11	25.614,11	100,00 %	--	--	--	0,00	0,00	--	25.614,11	25.614,11	100,00 %
04F040341	SERVICO DISTRITAL DE ACTIVIDADES ECONOMICAS DE CHANGARA	7.149,62	7.149,62	100,00 %	--	--	--	58,50	58,50	100,00 %	7.208,12	7.208,12	100,00 %
04F040441	SERVICO DISTRITAL DE EDUCACAO, JUVENTUDE E TECNOLOGIA DE CHANGARA	292.311,55	292.305,99	100,00 %	--	--	--	21,83	21,83	100,00 %	292.333,38	292.327,82	100,00 %
04F040541	SERVICO DISTRITAL DE PLANEAMENTO E INFRA-ESTRUTURAS DE CHANGARA	2.714,70	2.714,70	100,00 %	--	--	--	49,32	49,32	100,00 %	2.764,02	2.764,02	100,00 %
04F050041	SECRETARIA DISTRITAL DE CHIFUNDE	17.479,80	17.479,80	100,00 %	0,00	0,00	--	0,00	0,00	--	17.479,80	17.479,80	100,00 %
04F050241	SERVICO DISTRITAL DE SAUDE, MULHER E ACCAO SOCIAL DE CHIFUNDE	15.052,63	15.052,63	100,00 %	--	--	--	0,00	0,00	--	15.052,63	15.052,63	100,00 %
04F050341	SERVICO DISTRITAL DE ACTIVIDADES ECONOMICAS DE CHIFUNDE	4.655,35	4.655,35	100,00 %	--	--	--	0,00	0,00	--	4.655,35	4.655,35	100,00 %
04F050441	SERVICO DISTRITAL DE EDUCACAO, JUVENTUDE E TECNOLOGIA DE CHIFUNDE	112.177,81	112.177,81	100,00 %	--	--	--	0,00	0,00	--	112.177,81	112.177,81	100,00 %
04F050541	SERVICO DISTRITAL DE PLANEAMENTO E INFRA-ESTRUTURAS DE CHIFUNDE	2.307,83	2.307,82	100,00 %	--	--	--	0,00	0,00	--	2.307,83	2.307,82	100,00 %
04F060041	SECRETARIA DISTRITAL DE CHIUTA	15.106,16	15.061,16	99,70 %	0,00	0,00	--	50,92	50,92	100,00 %	15.157,08	15.112,08	99,70 %
04F060241	SERVICO DISTRITAL DE SAUDE, MULHER E ACCAO SOCIAL DE CHIUTA	17.636,95	17.636,95	100,00 %	--	--	--	20,00	20,00	100,00 %	17.656,95	17.656,95	100,00 %
04F060341	SERVICO DISTRITAL DE ACTIVIDADES ECONOMICAS DE CHIUTA	3.532,44	3.532,44	100,00 %	--	--	--	0,00	0,00	--	3.532,44	3.532,44	100,00 %
04F060441	SERVICO DISTRITAL DE EDUCACAO, JUVENTUDE E TECNOLOGIA DE CHIUTA	124.450,42	124.450,42	100,00 %	--	--	--	206,00	18,00	8,74 %	124.656,42	124.468,42	100,00 %
04F060541	SERVICO DISTRITAL DE PLANEAMENTO E INFRA-ESTRUTURAS DE CHIUTA	2.912,06	2.912,06	100,00 %	--	--	--	0,00	0,00	--	2.912,06	2.912,06	100,00 %

CONTA GERAL DO ESTADO DO ANO 2016

Resumo da Despesa de Funcionamento, Segundo as Classificações Orgânica e Fonte de Recursos, em Comparação com a Dotação Orçamental
Distritos de Tete

Posição: 31-12-2016

Classificação Orgânica		Receitas Ordinárias			Receitas Consignadas			Receitas Próprias			Total		
Código	Descrição	Dotação Final	Realização	%	Dotação Final	Realização	%	Dotação Final	Realização	%	Dotação Final	Realização	%
04F070041	SECRETARIA DISTRITAL DE MACANGA	12.690,82	12.690,82	100,00 %	81,56	81,56	100,00 %	25,64	25,64	100,00 %	12.798,02	12.798,02	100,00 %
04F070241	SERVICO DISTRITAL DE SAUDE, MULHER E ACCAO SOCIAL DE MACANGA	14.469,09	14.469,00	100,00 %	--	--	--	--	--	--	14.469,09	14.469,00	100,00 %
04F070341	SERVICO DISTRITAL DE ACTIVIDADES ECONOMICAS DE MACANGA	4.559,68	4.559,68	100,00 %	--	--	--	--	--	--	4.559,68	4.559,68	100,00 %
04F070441	SERVICO DISTRITAL DE EDUCACAO, JUVENTUDE E TECNOLOGIA DE MACANGA	136.544,03	136.544,03	100,00 %	--	--	--	508,00	508,00	100,00 %	137.052,03	137.052,03	100,00 %
04F070541	SERVICO DISTRITAL DE PLANEAMENTO E INFRA-ESTRUTURAS DE MACANGA	2.898,90	2.898,90	100,00 %	--	--	--	0,00	0,00	--	2.898,90	2.898,90	100,00 %
04F080041	SECRETARIA DISTRITAL DE MAGOE	16.290,94	16.290,94	100,00 %	64,43	64,43	100,00 %	104,63	104,63	100,00 %	16.460,00	16.460,00	100,00 %
04F080241	SERVICO DISTRITAL DE SAUDE, MULHER E ACCAO SOCIAL DE MAGOE	12.115,77	12.115,77	100,00 %	--	--	--	0,00	0,00	--	12.115,77	12.115,77	100,00 %
04F080341	SERVICO DISTRITAL DE ACTIVIDADES ECONOMICAS DE MAGOE	4.231,80	4.231,80	100,00 %	--	--	--	0,00	0,00	--	4.231,80	4.231,80	100,00 %
04F080441	SERVICO DISTRITAL DE EDUCACAO, JUVENTUDE E TECNOLOGIA DE MAGOE	101.700,72	101.700,72	100,00 %	--	--	--	33,75	33,75	100,00 %	101.734,47	101.734,47	100,00 %
04F080541	SERVICO DISTRITAL DE PLANEAMENTO E INFRA-ESTRUTURAS DE MAGOE	3.185,80	3.185,80	100,00 %	--	--	--	0,00	0,00	--	3.185,80	3.185,80	100,00 %
04F090041	SECRETARIA DISTRITAL DE MARAVIA	12.938,19	12.938,19	100,00 %	68,58	68,58	100,00 %	269,90	269,90	100,00 %	13.276,67	13.276,67	100,00 %
04F090241	SERVICO DISTRITAL DE SAUDE, MULHER E ACCAO SOCIAL DE MARAVIA	14.527,22	14.511,53	99,89 %	--	--	--	16,72	16,72	100,00 %	14.543,94	14.528,25	99,89 %
04F090341	SERVICO DISTRITAL DE ACTIVIDADES ECONOMICAS DE MARAVIA	4.252,09	4.242,09	99,76 %	--	--	--	0,00	0,00	--	4.252,09	4.242,09	99,76 %
04F090441	SERVICO DISTRITAL DE EDUCACAO, JUVENTUDE E TECNOLOGIA DE MARAVIA	93.002,85	93.002,85	100,00 %	--	--	--	162,83	162,83	100,00 %	93.165,68	93.165,68	100,00 %
04F090541	SERVICO DISTRITAL DE PLANEAMENTO E INFRA-ESTRUTURAS DE MARAVIA	3.049,02	3.035,77	99,57 %	--	--	--	--	--	--	3.049,02	3.035,77	99,57 %
04F100041	SECRETARIA DISTRITAL DE MOATIZE	19.062,87	18.990,55	99,62 %	0,00	0,00	--	0,00	0,00	--	19.062,87	18.990,55	99,62 %
04F100241	SERVICO DISTRITAL DE SAUDE, MULHER E ACCAO SOCIAL DE MOATIZE	36.758,45	36.758,45	100,00 %	--	--	--	46,55	46,55	100,00 %	36.804,99	36.804,99	100,00 %
04F100341	SERVICO DISTRITAL DE ACTIVIDADES ECONOMICAS DE MOATIZE	15.299,61	15.049,61	98,37 %	--	--	--	0,00	0,00	--	15.299,61	15.049,61	98,37 %
04F100541	SERVICO DISTRITAL DE PLANEAMENTO E INFRA-ESTRUTURAS DE MOATIZE - UGB	4.122,37	4.122,37	100,00 %	--	--	--	30,00	30,00	100,00 %	4.152,37	4.152,37	100,00 %
04F110041	SECRETARIA DISTRITAL DE MUTARARA	19.308,63	19.308,63	100,00 %	--	--	--	800,00	155,05	19,38 %	20.108,63	19.463,68	100,00 %
04F110241	SERVICO DISTRITAL DE SAUDE, MULHER E ACCAO SOCIAL DE MUTARARA	32.481,34	32.481,34	100,00 %	--	--	--	0,00	0,00	--	32.481,34	32.481,34	100,00 %
04F110341	SERVICO DISTRITAL DE ACTIVIDADES ECONOMICAS DE MUTARARA	4.962,26	4.962,26	100,00 %	--	--	--	21,94	21,94	100,00 %	4.984,20	4.984,20	100,00 %
04F110441	SERVICO DISTRITAL DE EDUCACAO, JUVENTUDE E TECNOLOGIA DE MUTARARA	189.227,65	189.227,28	100,00 %	--	--	--	126,08	126,08	100,00 %	189.353,73	189.353,36	100,00 %
04F110541	SERVICO DISTRITAL DE PLANEAMENTO E INFRA-ESTRUTURAS DE MUTARARA	3.985,80	3.985,80	100,00 %	--	--	--	--	--	--	3.985,80	3.985,80	100,00 %

CONTA GERAL DO ESTADO DO ANO 2016

Resumo da Despesa de Funcionamento, Segundo as Classificações Orgânica e Fonte de Recursos, em Comparação com a Dotação Orçamental
Distritos de Tete

Posição: 31-12-2016

Classificação Orgânica		Receitas Ordinárias			Receitas Consignadas			Receitas Próprias			Total		
Código	Descrição	Dotação Final	Realização	%	Dotação Final	Realização	%	Dotação Final	Realização	%	Dotação Final	Realização	%
04F120041	SECRETARIA DISTRITAL DE TSANGANO	11.645,60	11.645,60	100,00 %	51,41	51,41	100,00 %	366,90	366,90	100,00 %	12.063,91	12.063,91	100,00 %
04F120241	SERVICO DISTRITAL DE SAUDE, MULHER E ACCAO SOCIAL DE TSANGANO	14.871,03	14.871,03	100,00 %	--	--	--	0,00	0,00	--	14.871,03	14.871,03	100,00 %
04F120341	SERVICO DISTRITAL DE ACTIVIDADES ECONOMICAS DE TSANGANO	3.901,51	3.901,51	100,00 %	--	--	--	--	--	--	3.901,51	3.901,51	100,00 %
04F120541	SERVICO DISTRITAL DE PLANEAMENTO E INFRA-ESTRUTURAS DE TSANGANO	2.670,35	2.670,35	100,00 %	--	--	--	0,00	0,00	--	2.670,35	2.670,35	100,00 %
04F130041	SECRETARIA DISTRITAL DE ZUMBO	20.177,17	20.177,17	100,00 %	103,26	103,26	100,00 %	754,84	754,84	100,00 %	21.035,27	21.035,27	100,00 %
04F130241	SERVICO DISTRITAL DE SAUDE, MULHER E ACCAO SOCIAL DE ZUMBO	18.668,88	18.668,88	100,00 %	--	--	--	0,00	0,00	--	18.668,88	18.668,88	100,00 %
04F130341	SERVICO DISTRITAL DE ACTIVIDADES ECONOMICAS DE ZUMBO	8.570,91	8.570,91	100,00 %	--	--	--	110,40	110,40	100,00 %	8.681,31	8.681,31	100,00 %
04F130441	SERVICO DISTRITAL DE EDUCACAO, JUVENTUDE E TECNOLOGIA DE ZUMBO	71.336,01	71.336,01	100,00 %	--	--	--	47,00	47,00	100,00 %	71.383,01	71.383,01	100,00 %
04F133141	SERVICO DISTRITAL DE EDUCACAO, JUVENTUDE E TECNOLOGIA DE MOATIZE	350.238,70	350.236,99	100,00 %	--	--	--	1.881,99	1.881,99	100,00 %	352.120,68	352.118,97	100,00 %
04F133241	SERVICO DISTRITAL DE EDUCACAO, JUVENTUDE E TECNOLOGIA DE CABORA BASSA	202.849,04	202.849,04	100,00 %	--	--	--	--	--	--	202.849,04	202.849,04	100,00 %
04F133341	SERVICO DISTRITAL DE EDUCACAO, JUVENTUDE E TECNOLOGIA DE	174.958,42	174.958,42	100,00 %	--	--	--	96,55	96,55	100,00 %	175.054,97	175.054,97	100,00 %
04F133441	SERVICO DISTRITAL DE PLANEAMENTO E INFRA-ESTRUTURAS DE ZUMBO	3.604,19	3.604,19	100,00 %	--	--	--	45,00	45,00	100,00 %	3.649,19	3.649,19	100,00 %
04F210641	SECRETARIA DISTRITAL DE TETE	7.264,53	7.264,53	100,00 %	--	--	--	--	--	--	7.264,53	7.264,53	100,00 %
04F210741	SECRETARIA DISTRITAL DE MARARA	11.757,86	11.686,70	99,39 %	--	--	--	--	--	--	11.757,86	11.686,70	99,39 %
04F210841	SECRETARIA DISTRITAL DE DOA	10.307,22	10.307,22	100,00 %	--	--	--	--	--	--	10.307,22	10.307,22	100,00 %
04F210941	SERVICO DISTRITAL DE SAUDE, MULHER E ACCAO SOCIAL DE TETE	41.317,79	41.317,79	100,00 %	--	--	--	--	--	--	41.317,79	41.317,79	100,00 %
04F211041	SERVICO DISTRITAL DE ACTIVIDADES ECONOMICAS DE TETE	2.012,38	2.012,38	100,00 %	--	--	--	--	--	--	2.012,38	2.012,38	100,00 %
04F211141	SERVICO DISTRITAL DE EDUCACAO , JUVENTUDE E TECNOLOGIA DE TETE	255.619,64	255.619,64	100,00 %	--	--	--	--	--	--	255.619,64	255.619,64	100,00 %
04F211241	SERVICO DISTRITAL DE PLANEAMENTO E INFRA - ESTRUTURAS DE TETE	1.275,72	1.275,72	100,00 %	--	--	--	--	--	--	1.275,72	1.275,72	100,00 %
04F211341	SERVICO DISTRITAL DE SAUDE, MULHER E ACCAO SOCIAL DE MARARA	5.027,19	5.027,19	100,00 %	--	--	--	--	--	--	5.027,19	5.027,19	100,00 %
04F211441	SERVICO DISTRITAL DE ACTIVIDADES ECONOMICAS DE MARARA	2.742,62	2.742,62	100,00 %	--	--	--	--	--	--	2.742,62	2.742,62	100,00 %
04F211541	SERVICO DISTRITAL DE EDUCACAO , JUVENTUDE E TECNOLOGIA DE MARARA	11.170,14	11.170,14	100,00 %	--	--	--	--	--	--	11.170,14	11.170,14	100,00 %
04F211641	SERVICO DISTRITAL DE PLANEAMENTO E INFRA - ESTRUTURAS DE MARARA	2.955,89	2.955,89	100,00 %	--	--	--	--	--	--	2.955,89	2.955,89	100,00 %
04F211741	SERVICO DISTRITAL DE SAUDE, MULHER E ACCAO SOCIAL DE DE DOA	4.787,84	4.787,84	100,00 %	--	--	--	--	--	--	4.787,84	4.787,84	100,00 %

CONTA GERAL DO ESTADO DO ANO 2016

Resumo da Despesa de Funcionamento, Segundo as Classificações Orgânica e Fonte de Recursos, em Comparação com a Dotação Orçamental
Distritos de Tete

Posição: 31-12-2016

Classificação Orgânica		Receitas Ordinárias			Receitas Consignadas			Receitas Próprias			Total		
Código	Descrição	Dotação Final	Realização	%	Dotação Final	Realização	%	Dotação Final	Realização	%	Dotação Final	Realização	%
04F211841	SERVICO DISTRITAL DE ACTIVIDADES ECONOMICAS DE DOA	2.488,89	2.488,89	100,00 %	--	--	--	--	--	--	2.488,89	2.488,89	100,00 %
04F211941	SERVICO DISTRITAL DE EDUCACAO , JUVENTUDE E TECNOLOGIA DE DOA	40.689,15	40.689,15	100,00 %	--	--	--	--	--	--	40.689,15	40.689,15	100,00 %
04F212041	SERVICO DISTRITAL DE PLANEAMENTO E INFRA - ESTRUTURAS DE DOA	0,00	0,00	--	--	--	--	--	--	--	0,00	0,00	--
Total		3.114.371,81	3.113.886,64	99,98 %	369,24	369,24	100,00 %	7.136,08	6.302,82	88,32 %	3.121.877,13	3.120.558,69	99,96 %

CONTA GERAL DO ESTADO DO ANO 2016

Resumo da Despesa de Funcionamento, Segundo as Classificações Orgânica e Fonte de Recursos, em Comparação com a Dotação Orçamental
Distritos de Manica

Posição: 31-12-2016

Classificação Orgânica		Receitas Ordinárias			Receitas Consignadas			Receitas Próprias			Total		
Código	Descrição	Dotação Final	Realização	%	Dotação Final	Realização	%	Dotação Final	Realização	%	Dotação Final	Realização	%
04G020041	SECRETARIA DISTRITAL DE BARUE	24.174,22	24.059,77	99,53 %	222,27	222,27	100,00 %	922,14	922,14	100,00 %	25.318,63	25.204,18	99,53 %
04G020241	SERVICO DISTRITAL DE SAUDE, MULHER E ACCAO SOCIAL DE BARUE	42.419,30	42.419,30	100,00 %	--	--	--	75,61	75,61	100,00 %	42.494,91	42.494,91	100,00 %
04G020341	SERVICO DISTRITAL DE ACTIVIDADES ECONOMICAS DE BARUE	8.645,71	8.418,38	97,37 %	--	--	--	204,26	9,29	4,55 %	8.849,98	8.427,68	97,37 %
04G020441	SERVICO DISTRITAL DE EDUCACAO, JUVENTUDE E TECNOLOGIA DE BARUE	285.178,31	285.077,53	99,96 %	--	--	--	0,00	0,00	--	285.178,31	285.077,53	99,96 %
04G020541	SERVICO DISTRITAL DE PLANEAMENTO E INFRA-ESTRUTURAS DE BARUE	5.312,80	5.302,80	99,81 %	--	--	--	0,00	0,00	--	5.312,80	5.302,80	99,81 %
04G030041	SECRETARIA DISTRITAL DE GONDOLA	34.247,91	34.247,91	100,00 %	8,70	8,70	100,00 %	1.839,59	1.839,59	100,00 %	36.096,20	36.096,20	100,00 %
04G030241	SERVICO DISTRITAL DE SAUDE, MULHER E ACCAO SOCIAL DE GONDOLA	39.861,94	39.861,94	100,00 %	--	--	--	106,02	76,02	71,70 %	39.967,96	39.937,96	100,00 %
04G030341	SERVICO DISTRITAL DE ACTIVIDADES ECONOMICAS DE GONDOLA	7.395,10	7.395,10	100,00 %	--	--	--	26,64	26,64	100,00 %	7.421,75	7.421,75	100,00 %
04G030441	SERVICO DISTRITAL DE EDUCACAO, JUVENTUDE E TECNOLOGIA DE GONDOLA	416.636,45	416.636,45	100,00 %	--	--	--	774,64	774,64	100,00 %	417.411,09	417.411,09	100,00 %
04G030541	SERVICO DISTRITAL DE PLANEAMENTO E INFRA-ESTRUTURAS DE GONDOLA	9.691,35	9.691,35	100,00 %	--	--	--	128,50	128,50	100,00 %	9.819,85	9.819,85	100,00 %
04G040041	SECRETARIA DISTRITAL DE GURO	18.548,63	18.548,63	100,00 %	45,45	45,45	100,00 %	1.000,00	999,24	99,92 %	19.594,08	19.593,32	100,00 %
04G040241	SERVICO DISTRITAL DE SAUDE, MULHER E ACCAO SOCIAL DE GURO	23.776,81	23.776,81	100,00 %	--	--	--	79,95	79,95	100,00 %	23.856,76	23.856,76	100,00 %
04G040341	SERVICO DISTRITAL DE ACTIVIDADES ECONOMICAS DE GURO	4.393,36	4.393,36	100,00 %	--	--	--	--	--	--	4.393,36	4.393,36	100,00 %
04G040441	SERVICO DISTRITAL DE EDUCACAO, JUVENTUDE E TECNOLOGIA DE GURO	155.606,80	155.606,80	100,00 %	--	--	--	617,46	617,46	100,00 %	156.224,25	156.224,25	100,00 %
04G040541	SERVICO DISTRITAL DE PLANEAMENTO E INFRA-ESTRUTURAS DE GURO	3.514,53	3.514,53	100,00 %	--	--	--	277,96	277,96	100,00 %	3.792,49	3.792,49	100,00 %
04G050041	SECRETARIA DISTRITAL DE MACHAZE	21.342,77	21.327,77	99,93 %	169,96	169,96	100,00 %	559,79	450,29	80,44 %	22.072,52	21.948,02	99,93 %
04G050241	SERVICO DISTRITAL DE SAUDE, MULHER E ACCAO SOCIAL DE MACHAZE	19.036,26	19.036,26	100,00 %	--	--	--	--	--	--	19.036,26	19.036,26	100,00 %
04G050341	SERVICO DISTRITAL DE ACTIVIDADES ECONOMICAS DE MACHAZE	9.554,20	9.554,20	100,00 %	--	--	--	0,00	0,00	--	9.554,20	9.554,20	100,00 %
04G050441	SERVICO DISTRITAL DE EDUCACAO, JUVENTUDE E TECNOLOGIA DE MACHAZE	190.331,77	190.331,77	100,00 %	--	--	--	10,00	10,00	100,00 %	190.341,77	190.341,77	100,00 %
04G050541	SERVICO DISTRITAL DE PLANEAMENTO E INFRA-ESTRUTURAS DE MACHAZE	5.043,32	5.043,32	100,00 %	--	--	--	0,00	0,00	--	5.043,32	5.043,32	100,00 %
04G060041	SECRETARIA DISTRITAL DE MACOSSA	20.055,28	20.055,28	100,00 %	24,93	24,93	100,00 %	380,67	380,67	100,00 %	20.460,89	20.460,89	100,00 %
04G060241	SERVICO DISTRITAL DE SAUDE, MULHER E ACCAO SOCIAL DE MACOSSA	14.446,28	14.446,28	100,00 %	--	--	--	13,32	13,32	100,00 %	14.459,60	14.459,60	100,00 %
04G060341	SERVICO DISTRITAL DE ACTIVIDADES ECONOMICAS DE MACOSSA	5.842,49	5.842,49	100,00 %	--	--	--	0,00	0,00	--	5.842,49	5.842,49	100,00 %
04G060441	SERVICO DISTRITAL DE EDUCACAO, JUVENTUDE E TECNOLOGIA DE MACOSSA	93.246,84	93.246,84	100,00 %	--	--	--	102,03	102,03	100,00 %	93.348,87	93.348,87	100,00 %

CONTA GERAL DO ESTADO DO ANO 2016

Resumo da Despesa de Funcionamento, Segundo as Classificações Orgânica e Fonte de Recursos, em Comparação com a Dotação Orçamental
Distritos de Manica

Posição: 31-12-2016

Classificação Orgânica		Receitas Ordinárias			Receitas Consignadas			Receitas Próprias			Total		
Código	Descrição	Dotação Final	Realização	%	Dotação Final	Realização	%	Dotação Final	Realização	%	Dotação Final	Realização	%
04G060541	SERVICO DISTRIAL DE PLANEAMENTO E INFRA-ESTRUTURAS DE MACOSSA	5.062,59	5.062,59	100,00 %	--	--	--	0,00	0,00	--	5.062,59	5.062,59	100,00 %
04G070041	SECRETARIA DISTRIAL DE MANICA	30.304,46	30.304,46	100,00 %	200,00	200,00	100,00 %	1.603,43	1.603,43	100,00 %	32.107,90	32.107,90	100,00 %
04G070241	SERVICO DISTRIAL DE SAUDE, MULHER E ACCAO SOCIAL DE MANICA	45.235,67	45.195,67	99,91 %	--	--	--	103,75	103,75	100,00 %	45.339,42	45.299,42	99,91 %
04G070341	SERVICO DISTRIAL DE ACTIVIDADES ECONOMICAS DE MANICA	9.837,11	9.837,11	100,00 %	--	--	--	102,23	102,23	100,00 %	9.939,34	9.939,34	100,00 %
04G070441	SERVICO DISTRIAL DE EDUCACAO, JUVENTUDE E TECNOLOGIA DE MANICA	407.348,95	407.348,95	100,00 %	--	--	--	0,00	0,00	--	407.348,95	407.348,95	100,00 %
04G070541	SERVICO DISTRIAL DE PLANEAMENTO E INFRA-ESTRUTURAS DE MANICA	6.082,29	6.082,29	100,00 %	--	--	--	0,00	0,00	--	6.082,29	6.082,29	100,00 %
04G080041	SECRETARIA DISTRIAL DE MOSSURIZE	26.846,40	26.846,40	100,00 %	24,96	24,96	100,00 %	1.215,00	1.215,00	100,00 %	28.086,35	28.086,35	100,00 %
04G080241	SERVICO DISTRIAL DE SAUDE, MULHER E ACCAO SOCIAL DE MOSSURIZE	32.002,40	31.802,40	99,38 %	--	--	--	12,45	12,45	100,00 %	32.014,85	31.814,85	99,38 %
04G080341	SERVICO DISTRIAL DE ACTIVIDADES ECONOMICAS DE MOSSURIZE	10.475,27	10.475,27	100,00 %	--	--	--	215,57	215,57	100,00 %	10.690,84	10.690,84	100,00 %
04G080441	SERVICO DISTRIAL DE EDUCACAO, JUVENTUDE E TECNOLOGIA DE	197.772,58	197.772,58	100,00 %	--	--	--	479,00	479,00	100,00 %	198.251,59	198.251,59	100,00 %
04G080541	SERVICO DISTRIAL DE PLANEAMENTO E INFRA-ESTRUTURAS DE MOSSURIZE	6.855,27	6.855,27	100,00 %	--	--	--	49,77	49,77	100,00 %	6.905,03	6.905,03	100,00 %
04G090041	SECRETARIA DISTRIAL DE	27.148,27	27.148,27	100,00 %	15,95	15,95	100,00 %	1.315,35	1.315,35	100,00 %	28.479,57	28.479,57	100,00 %
04G090241	SERVICO DISTRIAL DE SAUDE, MULHER E ACCAO SOCIAL DE SUSSUNDENGA	29.256,06	29.149,51	99,64 %	--	--	--	4,66	4,66	100,00 %	29.260,72	29.154,17	99,64 %
04G090341	SERVICO DISTRIAL DE ACTIVIDADES ECONOMICAS DE SUSSUNDENGA	11.677,29	11.677,29	100,00 %	--	--	--	0,00	0,00	--	11.677,29	11.677,29	100,00 %
04G090441	SERVICO DISTRIAL DE EDUCACAO, JUVENTUDE E TECNOLOGIA DE SUSSUNDENGA	264.280,80	264.280,80	100,00 %	--	--	--	0,00	0,00	--	264.280,80	264.280,80	100,00 %
04G090541	SERVICO DISTRIAL DE PLANEAMENTO E INFRA-ESTRUTURAS DE SUSSUNDENGA	8.626,42	8.536,42	98,96 %	--	--	--	47,31	47,31	100,00 %	8.673,73	8.583,73	98,96 %
04G100041	SECRETARIA DISTRIAL DE TAMBARA	15.603,77	15.603,77	100,00 %	40,00	40,00	100,00 %	420,00	420,00	100,00 %	16.063,77	16.063,77	100,00 %
04G100241	SERVICO DISTRIAL DE SAUDE, MULHER E ACCAO SOCIAL DE TAMBARA	16.148,46	16.148,46	100,00 %	--	--	--	13,13	0,00	0,00 %	16.161,59	16.148,46	100,00 %
04G100341	SERVICO DISTRIAL DE ACTIVIDADES ECONOMICAS DE TAMBARA	4.899,38	4.899,38	100,00 %	--	--	--	--	--	--	4.899,38	4.899,38	100,00 %
04G100441	SERVICO DISTRIAL DE EDUCACAO, JUVENTUDE E TECNOLOGIA DE TAMBARA	113.504,15	113.504,15	100,00 %	--	--	--	0,00	0,00	--	113.504,15	113.504,15	100,00 %
04G100541	SERVICO DISTRIAL DE PLANEAMENTO E INFRA-ESTRUTURAS DE TAMBARA	2.609,58	2.609,58	100,00 %	--	--	--	--	--	--	2.609,58	2.609,58	100,00 %
04G546341	INSTITUTO MEDIO POLITECNICO ARMANDO EMILIO GUEBUZA CHIGODOLE	25.214,64	25.214,64	100,00 %	--	--	--	--	--	--	25.214,64	25.214,64	100,00 %
04G568841	SECRETARIA DISTRIAL DE CHIMOIO	14.453,31	14.307,20	98,99 %	--	--	--	--	--	--	14.453,31	14.307,20	98,99 %
04G568941	SECRETARIA DISTRIAL DE MACATE	14.311,33	14.311,33	100,00 %	--	--	--	--	--	--	14.311,33	14.311,33	100,00 %

CONTA GERAL DO ESTADO DO ANO 2016

Resumo da Despesa de Funcionamento, Segundo as Classificações Orgânica e Fonte de Recursos, em Comparação com a Dotação Orçamental
Distritos de Manica

Posição: 31-12-2016

Classificação Orgânica		Receitas Ordinárias			Receitas Consignadas			Receitas Próprias			Total		
Código	Descrição	Dotação Final	Realização	%	Dotação Final	Realização	%	Dotação Final	Realização	%	Dotação Final	Realização	%
04G569041	SECRETARIA DISTRITAL DE VANDUZI	13.167,37	13.167,37	100,00 %	--	--	--	0,00	0,00	--	13.167,37	13.167,37	100,00 %
04G569141	SERVICO DISTRITAL DE SAUDE, MULHER E ACCAO SOCIAL DE CHIMOIO	7.714,07	7.714,07	100,00 %	--	--	--	--	--	--	7.714,07	7.714,07	100,00 %
04G569241	SERVICO DISTRITAL DE ACTIVIDADES ECONOMICAS DE CHIMOIO	1.732,15	1.732,15	100,00 %	--	--	--	--	--	--	1.732,15	1.732,15	100,00 %
04G569341	SERVICO DISTRITAL DE PLANEAMENTO E INFRA- ESTRUTURA DE CHIMOIO	237,97	37,97	15,95 %	--	--	--	--	--	--	237,97	37,97	15,95 %
04G569441	SERVICO DISTRITAL DE EDUCACAO, JUVENTUDE E TECNOLOGIA DE CHIMOIO	12.500,45	12.500,45	100,00 %	--	--	--	--	--	--	12.500,45	12.500,45	100,00 %
04G569541	SERVICO DISTRITAL DE SAUDE, MULHER E ACCAO SOCIAL DE MACATE	7.147,67	7.147,67	100,00 %	--	--	--	--	--	--	7.147,67	7.147,67	100,00 %
04G569641	SERVICO DISTRITAL DE ACTIVIDADES ECONOMICAS DE MACATE	3.265,70	3.265,70	100,00 %	--	--	--	--	--	--	3.265,70	3.265,70	100,00 %
04G569741	SERVICO DISTRITAL DE EDUCACAO, JUVENTUDE E TECNOLOGIA DE MACATE	42.355,55	42.355,55	100,00 %	--	--	--	--	--	--	42.355,55	42.355,55	100,00 %
04G569841	SERVICO DISTRITAL DE PLANEAMENTO E INFRA- ESTRUTURA DE MACATE	2.015,90	2.015,90	100,00 %	--	--	--	--	--	--	2.015,90	2.015,90	100,00 %
04G569941	SERVICO DISTRITAL DE SAUDE, MULHER E ACCAO SOCIAL DE VANDUZI	14.760,07	14.760,07	100,00 %	--	--	--	--	--	--	14.760,07	14.760,07	100,00 %
04G570041	SERVICO DISTRITAL DE ACTIVIDADES ECONOMICAS DE VANDUZI	2.916,81	2.916,81	100,00 %	--	--	--	--	--	--	2.916,81	2.916,81	100,00 %
04G570141	SERVICO DISTRITAL DE EDUCACAO, JUVENTUDE E TECNOLOGIA DE VANDUZI	103.823,88	103.823,88	100,00 %	--	--	--	--	--	--	103.823,88	103.823,88	100,00 %
04G570241	SERVICO DISTRITAL DE PLANEAMENTO E INFRA- ESTRUTURA DE VANDUZI	1.957,85	1.957,85	100,00 %	--	--	--	--	--	--	1.957,85	1.957,85	100,00 %
Total		2.997.454,34	2.996.204,13	99,96 %	752,22	752,22	100,00 %	12.700,24	12.351,88	97,26 %	3.010.906,80	3.009.308,23	99,95 %

CONTA GERAL DO ESTADO DO ANO 2016

Resumo da Despesa de Funcionamento, Segundo as Classificações Orgânica e Fonte de Recursos, em Comparação com a Dotação Orçamental
Distritos de Sofala

Posição: 31-12-2016

Classificação Orgânica		Receitas Ordinárias			Receitas Consignadas			Receitas Próprias			Total		
Código	Descrição	Dotação Final	Realização	%	Dotação Final	Realização	%	Dotação Final	Realização	%	Dotação Final	Realização	%
04H010341	SERVICO DISTRIAL DE ACTIVIDADES ECONOMICAS DA CIDADE DA BEIRA	4.170,02	4.170,02	100,00 %	--	--	--	--	--	--	4.170,02	4.170,02	100,00 %
04H020041	SECRETARIA DISTRIAL DE BUZI	17.223,37	17.223,37	100,00 %	37,54	37,54	100,00 %	1.591,91	1.591,91	100,00 %	18.852,82	18.852,82	100,00 %
04H020241	SERVICO DISTRIAL DE SAUDE, MULHER E ACCAO SOCIAL DE BUZI	37.617,13	37.617,13	100,00 %	--	--	--	95,69	95,69	100,00 %	37.712,82	37.712,82	100,00 %
04H020341	SERVICO DISTRIAL DE ACTIVIDADES ECONOMICAS DE BUZI	6.500,85	6.500,85	100,00 %	--	--	--	119,86	119,86	100,00 %	6.620,71	6.620,71	100,00 %
04H020441	SERVICO DISTRIAL DE EDUCACAO, JUVENTUDE E TECNOLOGIA DE BUZI	197.108,46	197.108,46	100,00 %	--	--	--	606,88	606,88	100,00 %	197.715,33	197.715,33	100,00 %
04H020541	SERVICO DISTRIAL DE PLANEAMENTO E INFRA-ESTRUTURAS DE BUZI	3.589,17	3.589,17	100,00 %	--	--	--	0,00	0,00	--	3.589,17	3.589,17	100,00 %
04H030041	SECRETARIA DISTRIAL DE CAIA	16.630,41	16.630,41	100,00 %	0,00	0,00	--	1.257,44	997,27	79,31 %	17.887,85	17.627,68	100,00 %
04H030241	SERVICO DISTRIAL DE SAUDE, MULHER E ACCAO SOCIAL DE CAIA	30.192,88	30.192,88	100,00 %	--	--	--	68,85	68,85	100,00 %	30.261,73	30.261,73	100,00 %
04H030341	SERVICO DISTRIAL DE ACTIVIDADES ECONOMICAS DE CAIA	5.865,11	5.865,11	100,00 %	--	--	--	483,82	90,70	18,75 %	6.348,93	5.955,81	100,00 %
04H030441	SERVICO DISTRIAL DE EDUCACAO, JUVENTUDE E TECNOLOGIA DE CAIA	177.193,16	177.193,16	100,00 %	--	--	--	675,74	675,74	100,00 %	177.868,90	177.868,90	100,00 %
04H030541	SERVICO DISTRIAL DE PLANEAMENTO E INFRA-ESTRUTURAS DE CAIA	4.654,48	4.551,12	97,78 %	--	--	--	149,90	149,90	100,00 %	4.804,38	4.701,02	97,78 %
04H040041	SECRETARIA DISTRIAL DE CHEMBA	13.203,14	13.203,14	100,00 %	30,44	30,44	100,00 %	202,60	52,60	25,96 %	13.436,17	13.286,17	100,00 %
04H040241	SERVICO DISTRIAL DE SAUDE, MULHER E ACCAO SOCIAL DE CHEMBA	17.926,56	17.926,56	100,00 %	--	--	--	--	--	--	17.926,56	17.926,56	100,00 %
04H040341	SERVICO DISTRIAL DE ACTIVIDADES ECONOMICAS DE CHEMBA	4.923,37	4.920,09	99,93 %	--	--	--	39,93	39,93	100,00 %	4.963,30	4.960,02	99,93 %
04H040441	SERVICO DISTRIAL DE EDUCACAO, JUVENTUDE E TECNOLOGIA DE CHEMBA	107.181,45	107.181,45	100,00 %	--	--	--	--	--	--	107.181,45	107.181,45	100,00 %
04H040541	SERVICO DISTRIAL DE PLANEAMENTO E INFRA-ESTRUTURAS DE CHEMBA	3.808,06	3.763,97	98,84 %	--	--	--	20,00	20,00	100,00 %	3.828,06	3.783,97	98,84 %
04H050041	SECRETARIA DISTRIAL DE CHERINGOMA	16.153,68	15.712,37	97,27 %	26,25	10,01	38,13 %	161,80	61,80	38,19 %	16.341,72	15.784,18	97,27 %
04H050241	SERVICO DISTRIAL DE SAUDE, MULHER E ACCAO SOCIAL DE CHERINGOMA	18.147,63	18.147,63	100,00 %	--	--	--	38,16	38,16	100,00 %	18.185,79	18.185,79	100,00 %
04H050341	SERVICO DISTRIAL DE ACTIVIDADES ECONOMICAS DE CHERINGOMA	6.343,53	6.343,53	100,00 %	--	--	--	124,00	88,77	71,59 %	6.467,53	6.432,30	100,00 %
04H050441	SERVICO DISTRIAL DE EDUCACAO, JUVENTUDE E TECNOLOGIA DE CHERINGOMA	119.717,37	119.717,37	100,00 %	--	--	--	535,28	500,28	93,46 %	120.252,65	120.217,65	100,00 %
04H050541	SERVICO DISTRIAL DE PLANEAMENTO E INFRA-ESTRUTURAS DE CHERINGOMA	5.574,32	5.554,32	99,64 %	--	--	--	--	--	--	5.574,32	5.554,32	99,64 %
04H060041	SECRETARIA DISTRIAL DE CHIBABAVA	17.260,38	17.260,38	100,00 %	0,00	0,00	--	1.363,31	1.293,60	94,89 %	18.623,69	18.553,97	100,00 %
04H060241	SERVICO DISTRIAL DE SAUDE, MULHER E ACCAO SOCIAL DE CHIBABAVA	33.340,04	33.340,04	100,00 %	--	--	--	137,00	137,00	100,00 %	33.477,04	33.477,04	100,00 %
04H060341	SERVICO DISTRIAL DE ACTIVIDADES ECONOMICAS DE CHIBABAVA	5.250,63	5.250,63	100,00 %	--	--	--	44,63	44,63	100,00 %	5.295,26	5.295,26	100,00 %

CONTA GERAL DO ESTADO DO ANO 2016

Resumo da Despesa de Funcionamento, Segundo as Classificações Orgânica e Fonte de Recursos, em Comparação com a Dotação Orçamental
Distritos de Sofala

Posição: 31-12-2016

Classificação Orgânica		Receitas Ordinárias			Receitas Consignadas			Receitas Próprias			Total		
Código	Descrição	Dotação Final	Realização	%	Dotação Final	Realização	%	Dotação Final	Realização	%	Dotação Final	Realização	%
04H060441	SERVICO DISTRI TAL DE EDUCACAO, JUVENTUDE E TECNOLOGIA DE	137.216,23	137.216,23	100,00 %	--	--	--	79,30	79,30	100,00 %	137.295,53	137.295,53	100,00 %
04H060541	SERVICO DISTRI TAL DE PLANEAMENTO E INFRA-ESTRUTURAS DE CHIBABAVA	4.457,80	4.457,80	100,00 %	--	--	--	10,05	10,05	100,00 %	4.467,84	4.467,84	100,00 %
04H070041	SECRETARIA DISTRI TAL DE DONDO	20.121,40	20.121,40	100,00 %	51,20	51,20	100,00 %	1.094,74	1.094,74	100,00 %	21.267,34	21.267,34	100,00 %
04H070241	SERVICO DISTRI TAL DE SAUDE, MULHER E ACCAO SOCIAL DE DONDO	41.357,48	41.357,48	100,00 %	--	--	--	250,01	250,01	100,00 %	41.607,49	41.607,49	100,00 %
04H070341	SERVICO DISTRI TAL DE ACTIVIDADES ECONOMICAS DE DONDO	9.479,83	9.479,83	100,00 %	--	--	--	80,95	80,95	100,00 %	9.560,78	9.560,78	100,00 %
04H070441	SERVICO DISTRI TAL DE EDUCACAO, JUVENTUDE E TECNOLOGIA DE DONDO	342.692,55	342.692,55	100,00 %	--	--	--	2.639,86	2.639,86	100,00 %	345.332,40	345.332,40	100,00 %
04H070541	SERVICO DISTRI TAL DE PLANEAMENTO E INFRA-ESTRUTURAS DE DONDO	5.522,66	5.522,66	100,00 %	--	--	--	0,00	0,00	--	5.522,66	5.522,66	100,00 %
04H080041	SECRETARIA DISTRI TAL DE GORONGOSA	15.931,30	15.800,61	99,18 %	3,00	3,00	100,00 %	892,59	842,59	94,40 %	16.826,89	16.646,20	99,18 %
04H080241	SERVICO DISTRI TAL DE SAUDE, MULHER E ACCAO SOCIAL DE GORONGOSA	24.578,77	24.578,77	100,00 %	--	--	--	92,93	92,93	100,00 %	24.671,69	24.671,69	100,00 %
04H080341	SERVICO DISTRI TAL DE ACTIVIDADES ECONOMICAS DE GORONGOSA	5.497,77	5.497,77	100,00 %	--	--	--	129,40	129,40	100,00 %	5.627,17	5.627,17	100,00 %
04H080441	SERVICO DISTRI TAL DE EDUCACAO, JUVENTUDE E TECNOLOGIA DE GORONGOSA	180.680,15	180.680,15	100,00 %	--	--	--	33,72	33,72	100,00 %	180.713,87	180.713,87	100,00 %
04H080541	SERVICO DISTRI TAL DE PLANEAMENTO E INFRA-ESTRUTURAS DE GORONGOSA	4.570,99	4.435,17	97,03 %	--	--	--	--	--	--	4.570,99	4.435,17	97,03 %
04H090041	SECRETARIA DISTRI TAL DE MACHANGA	11.636,05	11.403,06	98,00 %	24,56	24,56	100,00 %	495,80	495,80	100,00 %	12.156,41	11.923,42	98,00 %
04H090241	SERVICO DISTRI TAL DE SAUDE, MULHER E ACCAO SOCIAL DE MACHANGA	16.149,97	16.149,97	100,00 %	--	--	--	42,76	42,76	100,00 %	16.192,72	16.192,72	100,00 %
04H090341	SERVICO DISTRI TAL DE ACTIVIDADES ECONOMICAS DE MACHANGA	3.680,00	3.680,00	100,00 %	--	--	--	117,85	92,85	78,79 %	3.797,85	3.772,85	100,00 %
04H090441	SERVICO DISTRI TAL DE EDUCACAO, JUVENTUDE E TECNOLOGIA DE	101.540,47	101.523,76	99,98 %	--	--	--	189,16	189,16	100,00 %	101.729,62	101.712,91	99,98 %
04H090541	SERVICO DISTRI TAL DE PLANEAMENTO E INFRA-ESTRUTURAS DE MACHANGA	2.711,44	2.711,44	100,00 %	--	--	--	85,77	85,77	100,00 %	2.797,21	2.797,21	100,00 %
04H100041	SECRETARIA DISTRI TAL DE MARINGUE	14.118,76	14.118,76	100,00 %	16,50	16,50	100,00 %	650,00	119,89	18,44 %	14.785,26	14.255,15	100,00 %
04H100241	SERVICO DISTRI TAL DE SAUDE, MULHER E ACCAO SOCIAL DE MARINGUE	16.081,03	16.081,03	100,00 %	--	--	--	29,00	29,00	100,00 %	16.110,03	16.110,03	100,00 %
04H100341	SERVICO DISTRI TAL DE ACTIVIDADES ECONOMICAS DE MARINGUE	4.798,41	4.798,41	100,00 %	--	--	--	61,28	61,28	100,00 %	4.859,69	4.859,69	100,00 %
04H100441	SERVICO DISTRI TAL DE EDUCACAO, JUVENTUDE E TECNOLOGIA DE	94.941,11	94.941,11	100,00 %	--	--	--	420,13	155,31	36,97 %	95.361,24	95.096,42	100,00 %
04H100541	SERVICO DISTRI TAL DE PLANEAMENTO E INFRA-ESTRUTURAS DE MARINGUE	4.287,99	4.287,99	100,00 %	--	--	--	0,00	0,00	--	4.287,99	4.287,99	100,00 %
04H110041	SECRETARIA DISTRI TAL DE MARROMEU	12.469,33	12.469,33	100,00 %	34,87	34,87	100,00 %	284,57	284,57	100,00 %	12.788,77	12.788,77	100,00 %
04H110241	SERVICO DISTRI TAL DE SAUDE, MULHER E ACCAO SOCIAL DE MARROMEU	26.394,53	26.394,53	100,00 %	--	--	--	40,02	40,02	100,00 %	26.434,55	26.434,55	100,00 %

CONTA GERAL DO ESTADO DO ANO 2016

Resumo da Despesa de Funcionamento, Segundo as Classificações Orgânica e Fonte de Recursos, em Comparação com a Dotação Orçamental
Distritos de Sofala

Posição: 31-12-2016

Classificação Orgânica		Receitas Ordinárias			Receitas Consignadas			Receitas Próprias			Total		
Código	Descrição	Dotação Final	Realização	%	Dotação Final	Realização	%	Dotação Final	Realização	%	Dotação Final	Realização	%
04H110341	SERVICO DISTRIAL DE ACTIVIDADES ECONOMICAS DE MARROMEU	4.465,51	4.465,51	100,00 %	--	--	--	10,93	10,93	100,00 %	4.476,44	4.476,44	100,00 %
04H110441	SERVICO DISTRIAL DE EDUCACAO, JUVENTUDE E TECNOLOGIA DE	141.918,05	141.918,05	100,00 %	--	--	--	519,20	519,20	100,00 %	142.437,25	142.437,25	100,00 %
04H110541	SERVICO DISTRIAL DE PLANEAMENTO E INFRA-ESTRUTURAS DE MARROMEU	2.821,64	2.821,64	100,00 %	--	--	--	--	--	--	2.821,64	2.821,64	100,00 %
04H120041	SECRETARIA DISTRIAL DE MUANZA	19.338,60	19.338,60	100,00 %	2,91	2,91	100,00 %	107,23	107,23	100,00 %	19.448,74	19.448,74	100,00 %
04H120241	SERVICO DISTRIAL DE SAUDE, MULHER E ACCAO SOCIAL DE MUANZA	15.620,00	15.620,00	100,00 %	--	--	--	21,08	21,08	100,00 %	15.641,08	15.641,08	100,00 %
04H120341	SERVICO DISTRIAL DE ACTIVIDADES ECONOMICAS DE MUANZA	5.765,97	5.765,97	100,00 %	--	--	--	35,40	35,40	100,00 %	5.801,37	5.801,37	100,00 %
04H120441	SERVICO DISTRIAL DE EDUCACAO, JUVENTUDE E TECNOLOGIA DE MUANZA	102.425,32	102.425,32	100,00 %	--	--	--	--	--	--	102.425,32	102.425,32	100,00 %
04H120541	SERVICO DISTRIAL DE PLANEAMENTO E INFRA-ESTRUTURAS DE MUANZA	5.798,65	5.798,65	100,00 %	--	--	--	27,09	27,09	100,00 %	5.825,74	5.825,74	100,00 %
04H130041	SECRETARIA DISTRIAL DE NHAMATANDA	15.255,91	15.145,91	99,28 %	38,62	38,62	100,00 %	1.332,09	1.332,09	100,00 %	16.626,62	16.516,62	99,28 %
04H130241	SERVICO DISTRIAL DE SAUDE, MULHER E ACCAO SOCIAL DE NHAMATANDA	59.029,85	59.029,85	100,00 %	--	--	--	646,82	646,82	100,00 %	59.676,67	59.676,67	100,00 %
04H130341	SERVICO DISTRIAL DE ACTIVIDADES ECONOMICAS DE NHAMATANDA	4.043,88	4.043,88	100,00 %	--	--	--	55,92	55,92	100,00 %	4.099,80	4.099,80	100,00 %
04H130441	SERVICO DISTRIAL DE EDUCACAO, JUVENTUDE E TECNOLOGIA DE NHAMATANDA	255.787,86	255.787,86	100,00 %	--	--	--	0,00	0,00	--	255.787,86	255.787,86	100,00 %
04H130541	SERVICO DISTRIAL DE PLANEAMENTO E INFRA-ESTRUTURAS DE NHAMATANDA	3.843,99	3.843,99	100,00 %	--	--	--	48,87	48,87	100,00 %	3.892,86	3.892,86	100,00 %
04H206141	SECRETARIA DISTRIAL DA BEIRA	11.081,24	11.081,24	100,00 %	--	--	--	--	--	--	11.081,24	11.081,24	100,00 %
04H206241	SERVICO DISTRIAL DE SAUDE, MULHER E ACCAO SOCIAL DA BEIRA	106.469,42	106.469,42	100,00 %	--	--	--	--	--	--	106.469,42	106.469,42	100,00 %
04H206341	SERVICO DISTRIAL DE PLANEAMENTO E INFRAESTRUTURA DA BEIRA	0,00	0,00	--	--	--	--	--	--	--	0,00	0,00	--
04H206441	SERVICO DISTRIAL DE EDUCACAO, JUVENTUDE E TECNOLOGIA DA BEIRA	20.546,54	20.546,54	100,00 %	--	--	--	--	--	--	20.546,54	20.546,54	100,00 %
Total		2.744.703,64	2.743.465,39	99,95 %	265,88	249,64	93,89 %	18.241,29	16.328,11	89,51 %	2.763.210,81	2.760.043,15	99,89 %

CONTA GERAL DO ESTADO DO ANO 2016

Resumo da Despesa de Funcionamento, Segundo as Classificações Orgânica e Fonte de Recursos, em Comparação com a Dotação Orçamental
Distritos de Inhambane

Posição: 31-12-2016

Classificação Orgânica		Receitas Ordinárias			Receitas Consignadas			Receitas Próprias			Total		
Código	Descrição	Dotação Final	Realização	%	Dotação Final	Realização	%	Dotação Final	Realização	%	Dotação Final	Realização	%
04I020041	SECRETARIA DISTRITAL DE FUNHALOURO	11.636,70	11.636,70	100,00 %	30,00	30,00	100,00 %	311,23	311,23	100,00 %	11.977,94	11.977,94	100,00 %
04I020241	SERVICO DISTRITAL DE SAUDE, MULHER E ACCAO SOCIAL DE FUNHALOURO	15.222,09	15.222,09	100,00 %	--	--	--	31,90	31,90	100,00 %	15.253,98	15.253,98	100,00 %
04I020341	SERVICO DISTRITAL DE ACTIVIDADES ECONOMICAS DE FUNHALOURO	6.234,07	6.234,07	100,00 %	--	--	--	--	--	--	6.234,07	6.234,07	100,00 %
04I020441	SERVICO DISTRITAL DE EDUCACAO, JUVENTUDE E TECNOLOGIA DE FUNHALOURO	76.986,44	76.986,44	100,00 %	--	--	--	280,67	280,67	100,00 %	77.267,11	77.267,11	100,00 %
04I020541	SERVICO DISTRITAL DE PLANEAMENTO E INFRA-ESTRUTURAS DE FUNHALOURO	1.838,24	1.838,24	100,00 %	--	--	--	--	--	--	1.838,24	1.838,24	100,00 %
04I030041	SECRETARIA DISTRITAL DE GOVURO	10.753,43	10.753,43	100,00 %	35,17	35,17	100,00 %	770,76	585,64	75,98 %	11.559,37	11.374,25	100,00 %
04I030241	SERVICO DISTRITAL DE SAUDE, MULHER E ACCAO SOCIAL DE GOVURO	19.101,57	19.101,57	100,00 %	--	--	--	57,00	57,00	100,00 %	19.158,57	19.158,57	100,00 %
04I030341	SERVICO DISTRITAL DE ACTIVIDADES ECONOMICAS DE GOVURO	6.707,41	6.707,41	100,00 %	--	--	--	--	--	--	6.707,41	6.707,41	100,00 %
04I030441	SERVICO DISTRITAL DE EDUCACAO, JUVENTUDE E TECNOLOGIA DE GOVURO	77.964,87	77.964,87	100,00 %	--	--	--	350,03	350,03	100,00 %	78.314,91	78.314,91	100,00 %
04I030541	SERVICO DISTRITAL DE PLANEAMENTO E INFRA-ESTRUTURAS DE GOVURO	1.847,82	1.847,82	100,00 %	--	--	--	--	--	--	1.847,82	1.847,82	100,00 %
04I040041	SECRETARIA DISTRITAL DE HOMOINE	14.733,79	14.733,79	100,00 %	29,38	29,38	100,00 %	845,56	845,56	100,00 %	15.608,72	15.608,72	100,00 %
04I040241	SERVICO DISTRITAL DE SAUDE, MULHER E ACCAO SOCIAL DE HOMOINE	26.353,19	26.353,19	100,00 %	--	--	--	99,57	99,57	100,00 %	26.452,76	26.452,76	100,00 %
04I040341	SERVICO DISTRITAL DE ACTIVIDADES ECONOMICAS DE HOMOINE	8.047,09	8.047,09	100,00 %	--	--	--	--	--	--	8.047,09	8.047,09	100,00 %
04I040441	SERVICO DISTRITAL DE EDUCACAO, JUVENTUDE E TECNOLOGIA DE HOMOINE	256.857,19	256.857,19	100,00 %	--	--	--	2.698,34	2.235,25	82,84 %	259.555,54	259.092,45	100,00 %
04I040541	SERVICO DISTRITAL DE PLANEAMENTO E INFRA-ESTRUTURAS DE HOMOINE	3.288,92	3.276,64	99,63 %	--	--	--	--	--	--	3.288,92	3.276,64	99,63 %
04I050041	SECRETARIA DISTRITAL DE INHARRIME	17.570,16	17.570,16	100,00 %	45,00	45,00	100,00 %	1.434,47	1.434,47	100,00 %	19.049,63	19.049,62	100,00 %
04I050241	SERVICO DISTRITAL DE SAUDE, MULHER E ACCAO SOCIAL DE INHARRIME	26.126,44	26.126,44	100,00 %	--	--	--	109,97	109,97	100,00 %	26.236,41	26.236,41	100,00 %
04I050341	SERVICO DISTRITAL DE ACTIVIDADES ECONOMICAS DE INHARRIME	10.032,19	10.032,19	100,00 %	--	--	--	--	--	--	10.032,19	10.032,19	100,00 %
04I050441	SERVICO DISTRITAL DE EDUCACAO, JUVENTUDE E TECNOLOGIA DE INHARRIME	209.428,50	209.428,50	100,00 %	--	--	--	2.019,43	1.614,43	79,94 %	211.447,93	211.042,93	100,00 %
04I050541	SERVICO DISTRITAL DE PLANEAMENTO E INFRA-ESTRUTURAS DE INHARRIME	3.031,97	3.031,97	100,00 %	--	--	--	--	--	--	3.031,97	3.031,97	100,00 %
04I060041	SECRETARIA DISTRITAL DE INHASSORO	12.392,62	12.392,62	100,00 %	40,00	40,00	100,00 %	606,34	306,34	50,52 %	13.038,95	12.738,95	100,00 %
04I060241	SERVICO DISTRITAL DE SAUDE, MULHER E ACCAO SOCIAL DE INHASSORO	19.665,70	19.665,70	100,00 %	--	--	--	89,57	89,57	100,00 %	19.755,27	19.755,27	100,00 %
04I060341	SERVICO DISTRITAL DE ACTIVIDADES ECONOMICAS DE INHASSORO	9.330,20	9.330,20	100,00 %	--	--	--	--	--	--	9.330,20	9.330,20	100,00 %
04I060441	SERVICO DISTRITAL DE EDUCACAO, JUVENTUDE E TECNOLOGIA DE INHASSORO	107.072,62	107.072,62	100,00 %	--	--	--	515,73	515,73	100,00 %	107.588,35	107.588,35	100,00 %

CONTA GERAL DO ESTADO DO ANO 2016

Resumo da Despesa de Funcionamento, Segundo as Classificações Orgânica e Fonte de Recursos, em Comparação com a Dotação Orçamental
Distritos de Inhambane

Posição: 31-12-2016

Classificação Orgânica		Receitas Ordinárias			Receitas Consignadas			Receitas Próprias			Total		
Código	Descrição	Dotação Final	Realização	%	Dotação Final	Realização	%	Dotação Final	Realização	%	Dotação Final	Realização	%
04I060541	SERVICO DISTRIAL DE PLANEAMENTO E INFRA-ESTRUTURAS DE INHASSORO	2.565,01	2.565,01	100,00 %	--	--	--	--	--	--	2.565,01	2.565,01	100,00 %
04I070041	SECRETARIA DISTRIAL DE JANGAMO	14.089,89	14.089,89	100,00 %	0,00	0,00	--	945,55	945,55	100,00 %	15.035,44	15.035,44	100,00 %
04I070241	SERVICO DISTRIAL DE SAUDE, MULHER E ACCAO SOCIAL DE JANGAMO	25.217,84	25.217,84	100,00 %	--	--	--	94,36	93,94	99,55 %	25.312,20	25.311,78	100,00 %
04I070341	SERVICO DISTRIAL DE ACTIVIDADES ECONOMICAS DE JANGAMO	8.029,05	8.029,05	100,00 %	--	--	--	--	--	--	8.029,05	8.029,05	100,00 %
04I070441	SERVICO DISTRIAL DE EDUCACAO, JUVENTUDE E TECNOLOGIA DE JANGAMO	176.740,68	176.740,68	100,00 %	--	--	--	1.433,45	1.402,10	97,81 %	178.174,13	178.142,79	100,00 %
04I070541	SERVICO DISTRIAL DE PLANEAMENTO E INFRA-ESTRUTURAS DE JANGAMO	3.295,47	3.295,47	100,00 %	--	--	--	6,70	6,70	100,00 %	3.302,17	3.302,17	100,00 %
04I080041	SECRETARIA DISTRIAL DE MABOTE	13.761,65	13.761,65	100,00 %	40,00	40,00	100,00 %	392,74	392,74	100,00 %	14.194,39	14.194,39	100,00 %
04I080241	SERVICO DISTRIAL DE SAUDE, MULHER E ACCAO SOCIAL DE MABOTE	16.612,76	16.612,76	100,00 %	--	--	--	33,04	33,04	100,00 %	16.645,80	16.645,80	100,00 %
04I080341	SERVICO DISTRIAL DE ACTIVIDADES ECONOMICAS DE MABOTE	13.924,23	13.924,23	100,00 %	--	--	--	--	--	--	13.924,23	13.924,23	100,00 %
04I080441	SERVICO DISTRIAL DE EDUCACAO, JUVENTUDE E TECNOLOGIA DE MABOTE	98.660,69	98.660,69	100,00 %	--	--	--	838,76	838,76	100,00 %	99.499,44	99.499,44	100,00 %
04I080541	SERVICO DISTRIAL DE PLANEAMENTO E INFRA-ESTRUTURAS DE MABOTE	1.972,33	1.972,33	100,00 %	--	--	--	--	--	--	1.972,33	1.972,33	100,00 %
04I090041	SECRETARIA DISTRIAL DE MASSINGA	17.684,99	17.684,99	100,00 %	64,80	0,00	0,00 %	1.009,92	1.009,92	100,00 %	18.759,71	18.694,91	100,00 %
04I090241	SERVICO DISTRIAL DE SAUDE, MULHER E ACCAO SOCIAL DE MASSINGA	54.233,47	54.233,47	100,00 %	--	--	--	312,29	312,29	100,00 %	54.545,76	54.545,76	100,00 %
04I090341	SERVICO DISTRIAL DE ACTIVIDADES ECONOMICAS DE MASSINGA	12.313,00	12.313,00	100,00 %	--	--	--	--	--	--	12.313,00	12.313,00	100,00 %
04I090441	SERVICO DISTRIAL DE EDUCACAO, JUVENTUDE E TECNOLOGIA DE MASSINGA	417.856,07	417.856,07	100,00 %	--	--	--	2.330,89	2.330,89	100,00 %	420.186,96	420.186,96	100,00 %
04I090541	SERVICO DISTRIAL DE PLANEAMENTO E INFRA-ESTRUTURAS DE MASSINGA	4.700,87	4.700,87	100,00 %	--	--	--	--	--	--	4.700,87	4.700,87	100,00 %
04I100041	SECRETARIA DISTRIAL DA MAXIXE	7.451,57	7.451,57	100,00 %	--	--	--	--	--	--	7.451,57	7.451,57	100,00 %
04I100341	SERVICO DISTRIAL DE ACTIVIDADES ECONOMICAS DA CIDADE DE MAXIXE - UGB	3.553,61	3.553,61	100,00 %	--	--	--	--	--	--	3.553,61	3.553,61	100,00 %
04I100541	SERVICO DISTRIAL DE PLANEAMENTO E INFRA-ESTRUTURAS DA CIDADE DE MAXIXE - UGB	1.897,25	1.897,25	100,00 %	--	--	--	--	--	--	1.897,25	1.897,25	100,00 %
04I110041	SECRETARIA DISTRIAL DE	15.293,49	15.293,49	100,00 %	13,04	13,04	100,00 %	1.467,56	1.467,56	100,00 %	16.774,09	16.774,09	100,00 %
04I110241	SERVICO DISTRIAL DE SAUDE, MULHER E ACCAO SOCIAL DE MORRUMBENE	30.417,10	30.417,10	100,00 %	--	--	--	210,00	210,00	100,00 %	30.627,10	30.627,10	100,00 %
04I110341	SERVICO DISTRIAL DE ACTIVIDADES ECONOMICAS DE MORRUMBENE	8.914,37	8.914,37	100,00 %	--	--	--	--	--	--	8.914,37	8.914,37	100,00 %
04I110441	SERVICO DISTRIAL DE EDUCACAO, JUVENTUDE E TECNOLOGIA DE MORRUMBENE	273.244,07	273.244,07	100,00 %	--	--	--	1.804,51	1.804,51	100,00 %	275.048,59	275.048,59	100,00 %

CONTA GERAL DO ESTADO DO ANO 2016

Resumo da Despesa de Funcionamento, Segundo as Classificações Orgânica e Fonte de Recursos, em Comparação com a Dotação Orçamental
Distritos de Inhambane

Posição: 31-12-2016

Classificação Orgânica		Receitas Ordinárias			Receitas Consignadas			Receitas Próprias			Total		
Código	Descrição	Dotação Final	Realização	%	Dotação Final	Realização	%	Dotação Final	Realização	%	Dotação Final	Realização	%
041110541	SERVICO DISTRIAL DE PLANEAMENTO E INFRA-ESTRUTURAS DE MORRUMBENE	2.829,68	2.829,68	100,00 %	--	--	--	--	--	--	2.829,68	2.829,68	100,00 %
041120041	SECRETARIA DISTRIAL DE PANDA	11.692,24	11.692,24	100,00 %	19,31	19,31	100,00 %	612,50	569,69	93,01 %	12.324,04	12.281,24	100,00 %
041120241	SERVICO DISTRIAL DE SAUDE, MULHER E ACCAO SOCIAL DE PANDA	18.505,94	18.505,94	100,00 %	--	--	--	31,09	31,09	100,00 %	18.537,03	18.537,03	100,00 %
041120341	SERVICO DISTRIAL DE ACTIVIDADES ECONOMICAS DE PANDA	6.332,91	6.332,91	100,00 %	--	--	--	--	--	--	6.332,91	6.332,91	100,00 %
041120441	SERVICO DISTRIAL DE EDUCACAO, JUVENTUDE E TECNOLOGIA DE PANDA	89.277,56	89.277,56	100,00 %	--	--	--	365,72	365,72	100,00 %	89.643,27	89.643,27	100,00 %
041120541	SERVICO DISTRIAL DE PLANEAMENTO E INFRA-ESTRUTURAS DE PANDA	2.986,94	2.986,94	100,00 %	--	--	--	--	--	--	2.986,94	2.986,94	100,00 %
041130041	SECRETARIA DISTRIAL DE VILANCULOS	18.011,91	18.011,91	100,00 %	53,70	53,70	100,00 %	569,17	569,17	100,00 %	18.634,78	18.634,78	100,00 %
041130241	SERVICO DISTRIAL DE SAUDE, MULHER E ACCAO SOCIAL DE VILANKULO	57.926,89	57.926,89	100,00 %	--	--	--	169,92	169,92	100,00 %	58.096,80	58.096,80	100,00 %
041130341	SERVICO DISTRIAL DE ACTIVIDADES ECONOMICAS DE VILANKULO	11.352,61	11.352,61	100,00 %	--	--	--	--	--	--	11.352,61	11.352,61	100,00 %
041130441	SERVICO DISTRIAL DE EDUCACAO, JUVENTUDE E TECNOLOGIA DE	282.383,61	282.383,61	100,00 %	--	--	--	1.604,39	1.604,39	100,00 %	283.988,00	283.988,00	100,00 %
041130541	SERVICO DISTRIAL DE PLANEAMENTO E INFRA-ESTRUTURAS DE VILANKULO	5.987,62	5.987,62	100,00 %	--	--	--	--	--	--	5.987,62	5.987,62	100,00 %
041140041	SECRETARIA DISTRIAL DE ZAVALA	15.014,49	15.014,49	100,00 %	72,02	72,02	100,00 %	556,00	556,00	100,00 %	15.642,51	15.642,51	100,00 %
041140241	SERVICO DISTRIAL DE SAUDE, MULHER E ACCAO SOCIAL DE ZAVALA	42.204,36	42.204,36	100,00 %	--	--	--	97,57	97,57	100,00 %	42.301,93	42.301,93	100,00 %
041140341	SERVICO DISTRIAL DE ACTIVIDADES ECONOMICAS DE ZAVALA	5.212,29	5.212,29	100,00 %	--	--	--	--	--	--	5.212,29	5.212,29	100,00 %
041140441	SERVICO DISTRIAL DE EDUCACAO, JUVENTUDE E TECNOLOGIA DE ZAVALA	252.592,88	252.592,88	100,00 %	--	--	--	2.278,50	2.278,50	100,00 %	254.871,39	254.871,39	100,00 %
041143741	SERVICO DISTRIAL DE EDUCACAO, JUVENTUDE E TECNOLOGIA DA CIDADE DE MAXIXE	332.646,52	332.458,04	99,94 %	--	--	--	6.287,47	5.496,39	87,42 %	338.933,99	337.954,42	99,94 %
041143841	SERVICO DISTRIAL DE SAUDE, MULHER E ACCAO SOCIAL DA CIDADE DE MAXIXE	63.456,32	63.456,32	100,00 %	--	--	--	300,00	286,60	95,53 %	63.756,32	63.742,92	100,00 %
041143941	SERVICO DISTRIAL DE PLANEAMENTO E INFRA-ESTRUTURAS DE ZAVALA	2.155,29	2.155,29	100,00 %	--	--	--	--	--	--	2.155,29	2.155,29	100,00 %
041145641	SECRETARIA DISTRIAL DE INHAMBANE - UGB	6.030,88	6.030,88	100,00 %	--	--	--	--	--	--	6.030,88	6.030,88	100,00 %
041145741	SERVICO DISTRIAL DE SAUDE, MULHER E ACCAO SOCIAL DE INHAMBANE	24.670,25	24.670,25	100,00 %	--	--	--	--	--	--	24.670,25	24.670,25	100,00 %
041145841	SERVICO DISTRIAL DE PLANEAMENTO E INFRAESTRUTURA DE INHAMBANE	2.024,35	2.024,35	100,00 %	--	--	--	--	--	--	2.024,35	2.024,35	100,00 %
041145941	SERVICO DISTRIAL DE EDUCACAO, JUVENTUDE E TECNOLOGIA DE	188.923,68	188.855,78	99,96 %	--	--	--	3.486,68	3.486,68	100,00 %	192.410,37	192.342,46	99,96 %
041146041	SERVICO DISTRIAL DE ACTIVIDADES ECONOMICAS DE INHAMBANE	2.421,71	2.421,71	100,00 %	--	--	--	--	--	--	2.421,71	2.421,71	100,00 %

CONTA GERAL DO ESTADO DO ANO 2016

Resumo da Despesa de Funcionamento, Segundo as Classificações Orgânica e Fonte de Recursos, em Comparação com a Dotação Orçamental
Distritos de Inhambane

Posição: 31-12-2016

Classificação Orgânica		Receitas Ordinárias			Receitas Consignadas			Receitas Próprias			Total		
Código	Descrição	Dotação Final	Realização	%	Dotação Final	Realização	%	Dotação Final	Realização	%	Dotação Final	Realização	%
Total		3.619.293,62	3.619.024,95	99,99 %	442,42	377,62	85,35 %	37.459,34	35.227,07	94,04 %	3.657.195,37	3.654.629,64	99,93 %

CONTA GERAL DO ESTADO DO ANO 2016

Resumo da Despesa de Funcionamento, Segundo as Classificações Orgânica e Fonte de Recursos, em Comparação com a Dotação Orçamental
Distritos de Gaza

Posição: 31-12-2016

Classificação Orgânica		Receitas Ordinárias			Receitas Consignadas			Receitas Próprias			Total		
Código	Descrição	Dotação Final	Realização	%	Dotação Final	Realização	%	Dotação Final	Realização	%	Dotação Final	Realização	%
04J020041	SECRETARIA DISTRITAL DE BILENE-MACIA	26.187,66	26.187,66	100,00 %	42,68	42,68	100,00 %	1.676,58	1.676,57	100,00 %	27.906,93	27.906,92	100,00 %
04J020241	SERVICO DISTRITAL DE SAUDE, MULHER E ACCAO SOCIAL DE BILENE-MACIA	36.408,81	36.408,81	100,00 %	--	--	--	255,19	255,19	100,00 %	36.664,00	36.664,00	100,00 %
04J020341	SERVICO DISTRITAL DE ACTIVIDADES ECONOMICAS DE BILENE-MACIA	9.995,09	9.995,09	100,00 %	--	--	--	136,15	136,15	100,00 %	10.131,24	10.131,24	100,00 %
04J020441	SERVICO DISTRITAL DE EDUCACAO, JUVENTUDE E TECNOLOGIA DE BILENE-MACIA	269.156,48	269.156,48	100,00 %	--	--	--	2.467,05	2.467,05	100,00 %	271.623,53	271.623,53	100,00 %
04J020541	SERVICO DISTRITAL DE PLANEAMENTO E INFRA-ESTRUTURAS DE BILENE-MACIA	5.582,67	5.582,67	100,00 %	--	--	--	2.500,00	2.500,00	100,00 %	8.082,67	8.082,67	100,00 %
04J030041	SECRETARIA DISTRITAL DE CHIBUTO	23.564,65	23.564,65	100,00 %	67,50	67,50	100,00 %	780,88	780,85	100,00 %	24.413,03	24.413,00	100,00 %
04J030241	SERVICO DISTRITAL DE SAUDE, MULHER E ACCAO SOCIAL DE CHIBUTO	40.284,13	40.284,13	100,00 %	--	--	--	161,86	161,86	100,00 %	40.445,98	40.445,98	100,00 %
04J030341	SERVICO DISTRITAL DE ACTIVIDADES ECONOMICAS DE CHIBUTO	9.136,62	9.136,62	100,00 %	--	--	--	7,40	7,40	100,00 %	9.144,02	9.144,02	100,00 %
04J030441	SERVICO DISTRITAL DE EDUCACAO, JUVENTUDE E TECNOLOGIA DE CHIBUTO	276.573,82	276.573,50	100,00 %	--	--	--	3.539,70	3.539,70	100,00 %	280.113,52	280.113,20	100,00 %
04J030541	SERVICO DISTRITAL DE PLANEAMENTO E INFRA-ESTRUTURAS DE CHIBUTO	3.430,15	3.430,15	100,00 %	--	--	--	67,00	67,00	100,00 %	3.497,15	3.497,15	100,00 %
04J040041	SECRETARIA DISTRITAL DE CHICUALACUALA	12.576,06	12.576,06	100,00 %	23,74	23,74	100,00 %	1.000,00	1.000,00	100,00 %	13.599,80	13.599,80	100,00 %
04J040241	SERVICO DISTRITAL DE SAUDE, MULHER E ACCAO SOCIAL DE CHICUALACUALA	23.081,70	23.081,70	100,00 %	--	--	--	27,75	27,75	100,00 %	23.109,44	23.109,44	100,00 %
04J040341	SERVICO DISTRITAL DE ACTIVIDADES ECONOMICAS DE CHICUALACUALA	5.045,48	5.045,48	100,00 %	--	--	--	23,20	23,20	100,00 %	5.068,68	5.068,68	100,00 %
04J040441	SERVICO DISTRITAL DE EDUCACAO, JUVENTUDE E TECNOLOGIA DE CHICUALACUALA	88.418,96	88.418,96	100,00 %	--	--	--	105,00	105,00	100,00 %	88.523,96	88.523,96	100,00 %
04J040541	SERVICO DISTRITAL DE PLANEAMENTO E INFRA-ESTRUTURAS DA CIDADE DE CHICUALACUALA	2.715,19	2.715,19	100,00 %	--	--	--	37,66	37,66	100,00 %	2.752,85	2.752,85	100,00 %
04J050041	SECRETARIA DISTRITAL DE CHIGUBO	11.483,13	11.483,13	100,00 %	0,00	0,00	--	165,08	165,08	100,00 %	11.648,21	11.648,21	100,00 %
04J050241	SERVICO DISTRITAL DE SAUDE, MULHER E ACCAO SOCIAL DE CHIGUBO	9.757,64	9.757,64	100,00 %	--	--	--	40,00	20,07	50,18 %	9.797,64	9.777,71	100,00 %
04J050341	SERVICO DISTRITAL DE ACTIVIDADES ECONOMICAS DE CHIGUBO	4.678,68	4.678,68	100,00 %	--	--	--	9,78	9,78	100,00 %	4.688,46	4.688,46	100,00 %
04J050441	SERVICO DISTRITAL DE EDUCACAO, JUVENTUDE E TECNOLOGIA DE CHIGUBO	43.727,13	43.727,13	100,00 %	--	--	--	91,85	91,85	100,00 %	43.818,98	43.818,98	100,00 %
04J050541	SERVICO DISTRITAL DE PLANEAMENTO E INFRA-ESTRUTURAS DA CIDADE DE CHIGUBO	4.053,70	4.053,70	100,00 %	--	--	--	0,00	0,00	--	4.053,70	4.053,70	100,00 %
04J060041	SECRETARIA DISTRITAL DE CHOKWE	19.061,03	19.015,16	99,76 %	82,04	82,04	100,00 %	1.352,31	1.352,09	99,98 %	20.495,38	20.449,29	99,76 %
04J060241	SERVICO DISTRITAL DE SAUDE, MULHER E ACCAO SOCIAL DE CHOKWE	77.157,19	77.157,19	100,00 %	--	--	--	168,00	168,00	100,00 %	77.325,19	77.325,19	100,00 %

CONTA GERAL DO ESTADO DO ANO 2016

Resumo da Despesa de Funcionamento, Segundo as Classificações Orgânica e Fonte de Recursos, em Comparação com a Dotação Orçamental
Distritos de Gaza

Posição: 31-12-2016

Classificação Orgânica		Receitas Ordinárias			Receitas Consignadas			Receitas Próprias			Total		
Código	Descrição	Dotação Final	Realização	%	Dotação Final	Realização	%	Dotação Final	Realização	%	Dotação Final	Realização	%
04J060341	SERVICO DISTRIAL DE ACTIVIDADES ECONOMICAS DE CHOKWE	15.147,36	14.852,89	98,06 %	--	--	--	576,17	50,43	8,75 %	15.723,54	14.903,33	98,06 %
04J060441	SERVICO DISTRIAL DE EDUCACAO, JUVENTUDE E TECNOLOGIA DE CHOKWE	304.841,69	304.841,69	100,00 %	--	--	--	2.748,51	2.098,51	76,35 %	307.590,21	306.940,21	100,00 %
04J060541	SERVICO DISTRIAL DE PLANEAMENTO E INFRA-ESTRUTURAS DE CHOKWE	3.386,92	3.386,92	100,00 %	--	--	--	99,68	99,68	100,00 %	3.486,59	3.486,59	100,00 %
04J070041	SECRETARIA DISTRIAL DE GUIJA	17.537,93	17.537,93	100,00 %	74,43	74,43	100,00 %	1.117,87	1.117,87	100,00 %	18.730,23	18.730,23	100,00 %
04J070341	SERVICO DISTRIAL DE ACTIVIDADES ECONOMICAS DE GUIJA	6.390,75	6.384,75	99,91 %	--	--	--	93,87	93,87	100,00 %	6.484,62	6.478,62	99,91 %
04J070441	SERVICO DISTRIAL DE EDUCACAO, JUVENTUDE E TECNOLOGIA DE GUIJA	128.772,67	128.737,65	99,97 %	--	--	--	806,03	336,02	41,69 %	129.578,69	129.073,67	99,97 %
04J080041	SECRETARIA DISTRIAL DE MABALANE	12.950,31	12.950,31	100,00 %	14,87	14,87	100,00 %	1.100,00	1.100,00	100,00 %	14.065,17	14.065,17	100,00 %
04J080241	SERVICO DISTRIAL DE SAUDE, MULHER E ACCAO SOCIAL DE MABALANE	11.855,88	11.855,88	100,00 %	--	--	--	20,00	20,00	100,00 %	11.875,88	11.875,88	100,00 %
04J080341	SERVICO DISTRIAL DE ACTIVIDADES ECONOMICAS DE MABALANE	3.868,33	3.868,33	100,00 %	--	--	--	12,80	12,80	100,00 %	3.881,13	3.881,13	100,00 %
04J080441	SERVICO DISTRIAL DE EDUCACAO, JUVENTUDE E TECNOLOGIA DE MABALANE	62.151,31	62.151,31	100,00 %	--	--	--	159,72	159,72	100,00 %	62.311,03	62.311,03	100,00 %
04J080541	SERVICO DISTRIAL DE PLANEAMENTO E INFRA-ESTRUTURAS DE MABALANE	2.733,32	2.724,57	99,68 %	--	--	--	50,00	41,10	82,20 %	2.783,32	2.765,67	99,68 %
04J090041	SECRETARIA DISTRIAL DE MANDLAKAZI	22.189,40	22.189,40	100,00 %	0,00	0,00	--	804,69	804,69	100,00 %	22.994,09	22.994,09	100,00 %
04J090241	SERVICO DISTRIAL DE SAUDE, MULHER E ACCAO SOCIAL DE MANDLAKAZE	45.971,03	45.971,03	100,00 %	--	--	--	100,00	52,95	52,95 %	46.071,03	46.023,98	100,00 %
04J090341	SERVICO DISTRIAL DE ACTIVIDADES ECONOMICAS DE MANDLAKAZE	7.507,77	7.507,77	100,00 %	--	--	--	15,48	15,48	100,00 %	7.523,25	7.523,25	100,00 %
04J090441	SERVICO DISTRIAL DE EDUCACAO, JUVENTUDE E TECNOLOGIA DE MANDLAKAZE	280.052,65	280.049,41	100,00 %	--	--	--	941,33	515,08	54,72 %	280.993,99	280.564,49	100,00 %
04J090541	SERVICO DISTRIAL DE PLANEAMENTO E INFRA-ESTRUTURAS DE MANDLAKAZE	3.941,29	3.941,29	100,00 %	--	--	--	0,00	0,00	--	3.941,29	3.941,29	100,00 %
04J100041	SECRETARIA DISTRIAL DE MASSANGENA	13.251,19	13.251,19	100,00 %	--	--	--	50,00	50,00	100,00 %	13.301,19	13.301,19	100,00 %
04J100341	SERVICO DISTRIAL DE ACTIVIDADES ECONOMICAS DE MASSANGENA	3.417,59	3.417,59	100,00 %	--	--	--	0,00	0,00	--	3.417,59	3.417,59	100,00 %
04J100441	SERVICO DISTRIAL DE EDUCACAO, JUVENTUDE E TECNOLOGIA DE MASSANGENA	46.865,67	46.865,67	100,00 %	--	--	--	117,93	117,93	100,00 %	46.983,60	46.983,60	100,00 %
04J100541	SERVICO DISTRIAL DE PLANEAMENTO E INFRA-ESTRUTURAS DE MASSANGENA	3.196,01	3.196,01	100,00 %	--	--	--	20,40	20,40	100,00 %	3.216,41	3.216,41	100,00 %
04J110041	SECRETARIA DISTRIAL DE MASSINGIR	17.897,36	17.897,36	100,00 %	15,34	15,34	100,00 %	900,00	900,00	100,00 %	18.812,70	18.812,70	100,00 %
04J110241	SERVICO DISTRIAL DE SAUDE, MULHER E ACCAO SOCIAL DE MASSINGIR	15.899,35	15.899,35	100,00 %	--	--	--	17,99	17,99	100,00 %	15.917,34	15.917,34	100,00 %
04J110341	SERVICO DISTRIAL DE ACTIVIDADES ECONOMICAS DE MASSINGIR	7.806,93	7.806,93	100,00 %	--	--	--	250,00	250,00	100,00 %	8.056,93	8.056,93	100,00 %

CONTA GERAL DO ESTADO DO ANO 2016

Resumo da Despesa de Funcionamento, Segundo as Classificações Orgânica e Fonte de Recursos, em Comparação com a Dotação Orçamental
Distritos de Gaza

Posição: 31-12-2016

Classificação Orgânica		Receitas Ordinárias			Receitas Consignadas			Receitas Próprias			Total		
Código	Descrição	Dotação Final	Realização	%	Dotação Final	Realização	%	Dotação Final	Realização	%	Dotação Final	Realização	%
04J110441	SERVICO DISTRITAL DE EDUCACAO, JUVENTUDE E TECNOLOGIA DE	75.658,24	75.646,34	99,98 %	--	--	--	219,41	219,41	100,00 %	75.877,65	75.865,75	99,98 %
04J110541	SERVICO DISTRITAL DE PLANEAMENTO E INFRA-ESTRUTURAS DE MASSINGIR	3.873,45	3.873,45	100,00 %	--	--	--	96,19	96,19	100,00 %	3.969,63	3.969,63	100,00 %
04J120041	SECRETARIA DISTRITAL DE XAI-XAI	18.392,29	18.392,29	100,00 %	50,45	50,45	100,00 %	1.728,71	1.728,71	100,00 %	20.171,45	20.171,45	100,00 %
04J120241	SERVICO DISTRITAL DE SAUDE, MULHER E ACCAO SOCIAL DE XAI-XAI	42.552,02	42.552,02	100,00 %	--	--	--	380,00	179,77	47,31 %	42.932,02	42.731,79	100,00 %
04J120341	SERVICO DISTRITAL DE ACTIVIDADES ECONOMICAS DE XAI-XAI	10.042,92	10.042,92	100,00 %	--	--	--	60,00	0,00	0,00 %	10.102,92	10.042,92	100,00 %
04J120441	SERVICO DISTRITAL DE EDUCACAO, JUVENTUDE E TECNOLOGIA DE XAI-XAI	348.180,57	348.180,47	100,00 %	--	--	--	3.123,35	2.861,91	91,63 %	351.303,92	351.042,38	100,00 %
04J120541	SERVICO DISTRITAL DE PLANEAMENTO E INFRA-ESTRUTURAS DE XAI-XAI	4.852,33	4.852,33	100,00 %	--	--	--	448,00	448,00	100,00 %	5.300,33	5.300,32	100,00 %
04J129241	SERVICO DISTRITAL DE PLANEAMENTO E INFRA-ESTRUTURA DE GUIJA	3.261,85	3.261,85	100,00 %	--	--	--	35,60	35,60	100,00 %	3.297,45	3.297,45	100,00 %
04J151041	SERVICO DISTRITAL DE SAUDE, MULHER E ACCAO SOCIAL DE GUIJA	19.877,06	19.825,91	99,74 %	--	--	--	99,50	68,43	68,78 %	19.976,56	19.894,34	99,74 %
04J151141	SERVICO DISTRITAL DE SAUDE, MULHER E ACCAO SOCIAL DE MASSANGENA	9.599,15	9.599,15	100,00 %	--	--	--	12,00	0,00	0,00 %	9.611,15	9.599,15	100,00 %
Total		2.575.998,53	2.575.541,71	99,98 %	371,05	371,05	100,00 %	30.817,68	28.104,79	91,20 %	2.607.187,26	2.604.017,56	99,88 %

CONTA GERAL DO ESTADO DO ANO 2016

Resumo da Despesa de Funcionamento, Segundo as Classificações Orgânica e Fonte de Recursos, em Comparação com a Dotação Orçamental
Distritos de Maputo Província

Posição: 31-12-2016

Classificação Orgânica		Receitas Ordinárias			Receitas Consignadas			Receitas Próprias			Total		
Código	Descrição	Dotação Final	Realização	%	Dotação Final	Realização	%	Dotação Final	Realização	%	Dotação Final	Realização	%
04K020041	SECRETARIA DISTRITAL DE BOANE	26.918,28	26.772,67	99,46 %	89,99	89,99	100,00 %	3.581,89	3.581,89	100,00 %	30.590,16	30.444,55	99,46 %
04K020241	SERVICO DISTRITAL DE SAUDE, MULHER E ACCAO SOCIAL DE BOANE	48.266,63	48.266,63	100,00 %	--	--	--	176,59	176,59	100,00 %	48.443,22	48.443,22	100,00 %
04K020341	SERVICO DISTRITAL DE ACTIVIDADES ECONOMICAS DE BOANE	13.311,83	13.311,83	100,00 %	--	--	--	1.423,48	1.245,00	87,46 %	14.735,31	14.556,83	100,00 %
04K020441	SERVICO DISTRITAL DE EDUCACAO, JUVENTUDE E TECNOLOGIA DE BOANE	436.570,40	436.570,40	100,00 %	--	--	--	8.529,27	3.758,66	44,07 %	445.099,68	440.329,06	100,00 %
04K020541	SERVICO DISTRITAL DE PLANEAMENTO E INFRA-ESTRUTURAS DE BOANE	5.437,87	5.437,87	100,00 %	--	--	--	389,49	389,49	100,00 %	5.827,37	5.827,37	100,00 %
04K030041	SECRETARIA DISTRITAL DE MAGUDE	27.311,40	27.311,40	100,00 %	0,00	0,00	--	1.382,75	1.382,75	100,00 %	28.694,14	28.694,14	100,00 %
04K030241	SERVICO DISTRITAL DE SAUDE, MULHER E ACCAO SOCIAL DE MAGUDE	24.286,01	24.286,01	100,00 %	--	--	--	250,00	102,70	41,08 %	24.536,01	24.388,72	100,00 %
04K030341	SERVICO DISTRITAL DE ACTIVIDADES ECONOMICAS DE MAGUDE	7.587,82	7.587,82	100,00 %	--	--	--	0,00	0,00	--	7.587,82	7.587,82	100,00 %
04K030441	SERVICO DISTRITAL DE EDUCACAO, JUVENTUDE E TECNOLOGIA DE MAGUDE	153.922,34	153.918,69	100,00 %	--	--	--	650,00	400,00	61,54 %	154.572,34	154.318,69	100,00 %
04K030541	SERVICO DISTRITAL DE PLANEAMENTO E INFRA-ESTRUTURAS DE MAGUDE	5.871,39	5.871,39	100,00 %	--	--	--	49,55	49,55	100,00 %	5.920,94	5.920,94	100,00 %
04K040041	SECRETARIA DISTRITAL DE MANHICA	25.280,97	25.280,97	100,00 %	0,00	0,00	--	1.106,92	1.106,92	100,00 %	26.387,89	26.387,89	100,00 %
04K040241	SERVICO DISTRITAL DE SAUDE, MULHER E ACCAO SOCIAL DE MANHICA	68.496,60	68.496,60	100,00 %	--	--	--	158,30	158,30	100,00 %	68.654,90	68.654,90	100,00 %
04K040341	SERVICO DISTRITAL DE ACTIVIDADES ECONOMICAS DE MANHICA	9.899,83	9.899,83	100,00 %	--	--	--	212,18	212,18	100,00 %	10.112,01	10.112,01	100,00 %
04K040441	SERVICO DISTRITAL DE EDUCACAO, JUVENTUDE E TECNOLOGIA DE MANHICA - UGB	362.382,15	362.382,15	100,00 %	--	--	--	4.497,82	4.497,82	100,00 %	366.879,98	366.879,98	100,00 %
04K040541	SERVICO DISTRITAL DE PLANEAMENTO E INFRA-ESTRUTURAS DE MANHICA	4.610,69	4.610,69	100,00 %	--	--	--	--	--	--	4.610,69	4.610,69	100,00 %
04K050041	SECRETARIA DISTRITAL DE MARRACUENE	30.770,39	29.805,18	96,86 %	0,00	0,00	--	4.243,21	2.043,21	48,15 %	35.013,61	31.848,40	96,86 %
04K050241	SERVICO DISTRITAL DE SAUDE, MULHER E ACCAO SOCIAL DE MARRACUENE	44.607,69	44.607,69	100,00 %	--	--	--	459,37	459,37	100,00 %	45.067,05	45.067,05	100,00 %
04K050341	SERVICO DISTRITAL DE ACTIVIDADES ECONOMICAS DE MARRACUENE	11.559,94	11.559,94	100,00 %	--	--	--	329,90	329,90	100,00 %	11.889,84	11.889,84	100,00 %
04K050441	SERVICO DISTRITAL DE EDUCACAO, JUVENTUDE E TECNOLOGIA DE MARRACUENE	274.440,35	274.415,05	99,99 %	--	--	--	966,45	716,45	74,13 %	275.406,80	275.131,49	99,99 %
04K050541	SERVICO DISTRITAL DE PLANEAMENTO E INFRA-ESTRUTURAS DE MARRACUENE	6.360,01	6.360,01	100,00 %	--	--	--	87,48	87,48	100,00 %	6.447,49	6.447,49	100,00 %
04K060041	SECRETARIA DISTRITAL DE MATUTUINE	24.789,73	24.789,73	100,00 %	0,00	0,00	--	1.608,25	1.058,06	65,79 %	26.397,98	25.847,79	100,00 %
04K060241	SERVICO DISTRITAL DE SAUDE, MULHER E ACCAO SOCIAL DE MATUTUINE	26.455,90	26.455,90	100,00 %	--	--	--	40,00	0,00	0,00 %	26.495,90	26.455,90	100,00 %
04K060341	SERVICO DISTRITAL DE ACTIVIDADES ECONOMICAS DE MATUTUINE	10.289,24	10.289,24	100,00 %	--	--	--	54,00	54,00	100,00 %	10.343,24	10.343,24	100,00 %

CONTA GERAL DO ESTADO DO ANO 2016

Resumo da Despesa de Funcionamento, Segundo as Classificações Orgânica e Fonte de Recursos, em Comparação com a Dotação Orçamental
Distritos de Maputo Província

Posição: 31-12-2016

Classificação Orgânica		Receitas Ordinárias			Receitas Consignadas			Receitas Próprias			Total		
Código	Descrição	Dotação Final	Realização	%	Dotação Final	Realização	%	Dotação Final	Realização	%	Dotação Final	Realização	%
04K060441	SERVICO DISTRIAL DE EDUCACAO, JUVENTUDE E TECNOLOGIA DE	143.608,94	143.608,94	100,00 %	--	--	--	1.010,60	1.010,60	100,00 %	144.619,54	144.619,54	100,00 %
04K060541	SERVICO DISTRIAL DE PLANEAMENTO E INFRA-ESTRUTURAS DE MATUTUINE	5.993,26	5.993,26	100,00 %	--	--	--	0,00	0,00	--	5.993,26	5.993,26	100,00 %
04K070041	SECRETARIA DISTRIAL DE MOAMBA	26.435,32	26.435,32	100,00 %	162,11	162,11	100,00 %	3.127,27	3.123,97	99,89 %	29.724,70	29.721,39	100,00 %
04K070241	SERVICO DISTRIAL DE SAUDE, MULHER E ACCAO SOCIAL DE MOAMBA	37.147,10	36.994,42	99,59 %	--	--	--	0,00	0,00	--	37.147,10	36.994,42	99,59 %
04K070341	SERVICO DISTRIAL DE ACTIVIDADES ECONOMICAS DE MOAMBA	10.493,15	10.493,15	100,00 %	--	--	--	205,00	205,00	100,00 %	10.698,15	10.698,15	100,00 %
04K070441	SERVICO DISTRIAL DE EDUCACAO, JUVENTUDE E TECNOLOGIA DA MOAMBA	150.305,02	150.305,02	100,00 %	--	--	--	1.027,90	967,90	94,16 %	151.332,91	151.272,91	100,00 %
04K070541	SERVICO DISTRIAL DE PLANEAMENTO E INFRA-ESTRUTURAS DE MOAMBA	5.700,14	5.700,14	100,00 %	--	--	--	0,00	0,00	--	5.700,14	5.700,14	100,00 %
04K080041	SECRETARIA DISTRIAL DE NAMAACHA	18.765,42	18.765,42	100,00 %	119,34	119,34	100,00 %	434,26	434,26	100,00 %	19.319,02	19.319,02	100,00 %
04K080241	SERVICO DISTRIAL DE SAUDE, MULHER E ACCAO SOCIAL DE NAMAACHA	22.593,43	22.593,43	100,00 %	--	--	--	8,85	8,85	100,00 %	22.602,28	22.602,28	100,00 %
04K080341	SERVICO DISTRIAL DE ACTIVIDADES ECONOMICAS DE NAMAACHA	12.656,91	12.656,91	100,00 %	--	--	--	185,29	185,29	100,00 %	12.842,19	12.842,19	100,00 %
04K080441	SERVICO DISTRIAL DE EDUCACAO, JUVENTUDE E TECNOLOGIA DE	154.990,66	154.990,66	100,00 %	--	--	--	2.117,90	1.614,69	76,24 %	157.108,57	156.605,35	100,00 %
04K080541	SERVICO DISTRIAL DE PLANEAMENTO E INFRA-ESTRUTURAS DE NAMAACHA	4.752,31	4.752,31	100,00 %	--	--	--	146,55	97,11	66,27 %	4.898,86	4.849,42	100,00 %
04K212941	SECRETARIA DISTRIAL DA MATOLA - UGB	13.984,82	13.984,82	100,00 %	--	--	--	--	--	--	13.984,82	13.984,82	100,00 %
04K213041	SERVICO DISTRIAL DE SAUDE, MULHER E ACCAO SOCIAL DA MATOLA	93.532,32	93.532,32	100,00 %	--	--	--	--	--	--	93.532,32	93.532,32	100,00 %
04K213241	SERVICO DISTRIAL DE EDUCACAO, JUVENTUDE E TECNOLOGIA DA MATOLA	20.704,78	20.704,78	100,00 %	--	--	--	--	--	--	20.704,78	20.704,78	100,00 %
04K213341	SERVICO DISTRIAL DE ACTIVIDADES ECONOMICAS DA MATOLA	6.447,17	6.447,17	100,00 %	--	--	--	--	--	--	6.447,17	6.447,17	100,00 %
Total		2.377.538,20	2.376.245,73	99,95 %	371,44	371,44	100,00 %	38.460,54	29.458,00	76,59 %	2.416.370,17	2.406.075,17	99,57 %