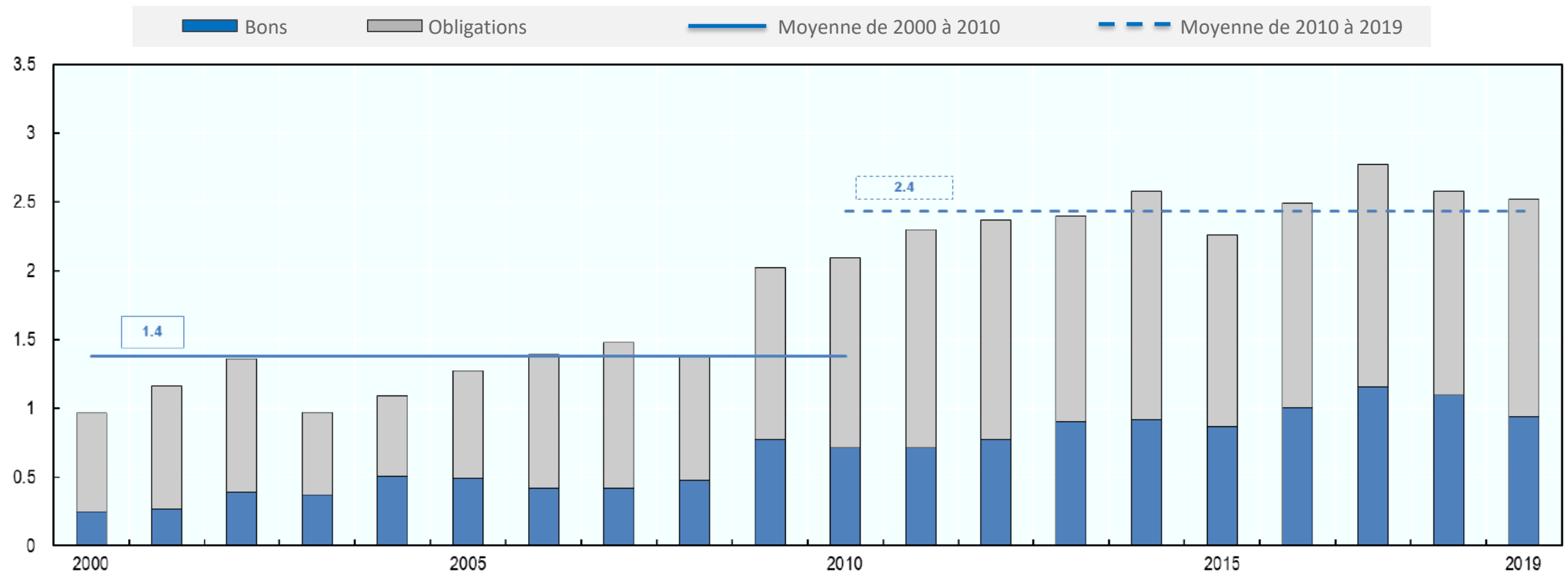


# Échange entre pairs sur la stabilisation de la dette – Gestionnaires de la dette publique en Afrique – 24 novembre 2020

L'impact de la crise fiscal 2020 sur les niveaux de la dette  
Dr. Philipp Krause, Conseiller principal, CABRI

# L'emprunt public sur les marchés émergents augmente depuis des décennies, atteignant 2,5 billions de dollars US en 2019

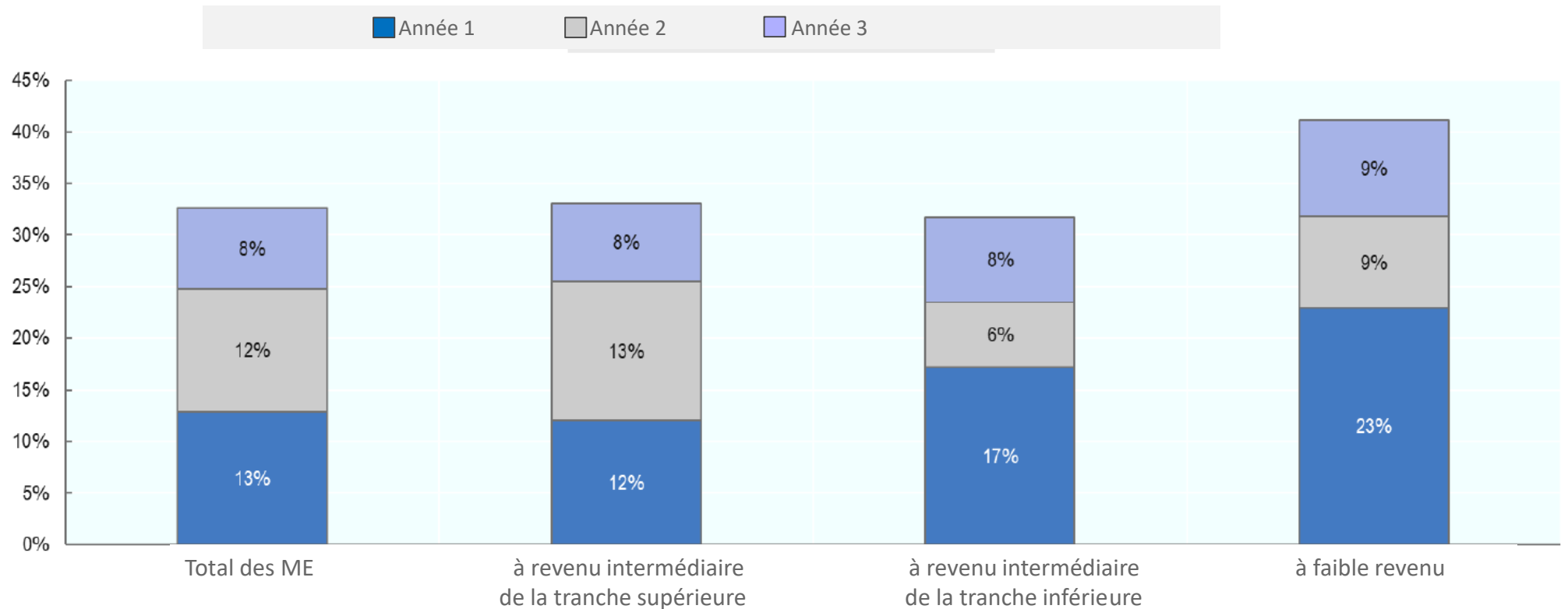
Émission de titres de dette brute souveraine sur les marchés émergents, de 2000 à 2019 (en billions USD de 2019)



Source : Calculs de l'OCDE effectués à partir des données de Refinitiv.

# D'importants montants de l'encours de la dette arrivent à échéance au cours des prochaines années, 33 % pour les marchés émergents (ME), mais jusqu'à 41 % pour les pays à faible revenu (PFR)

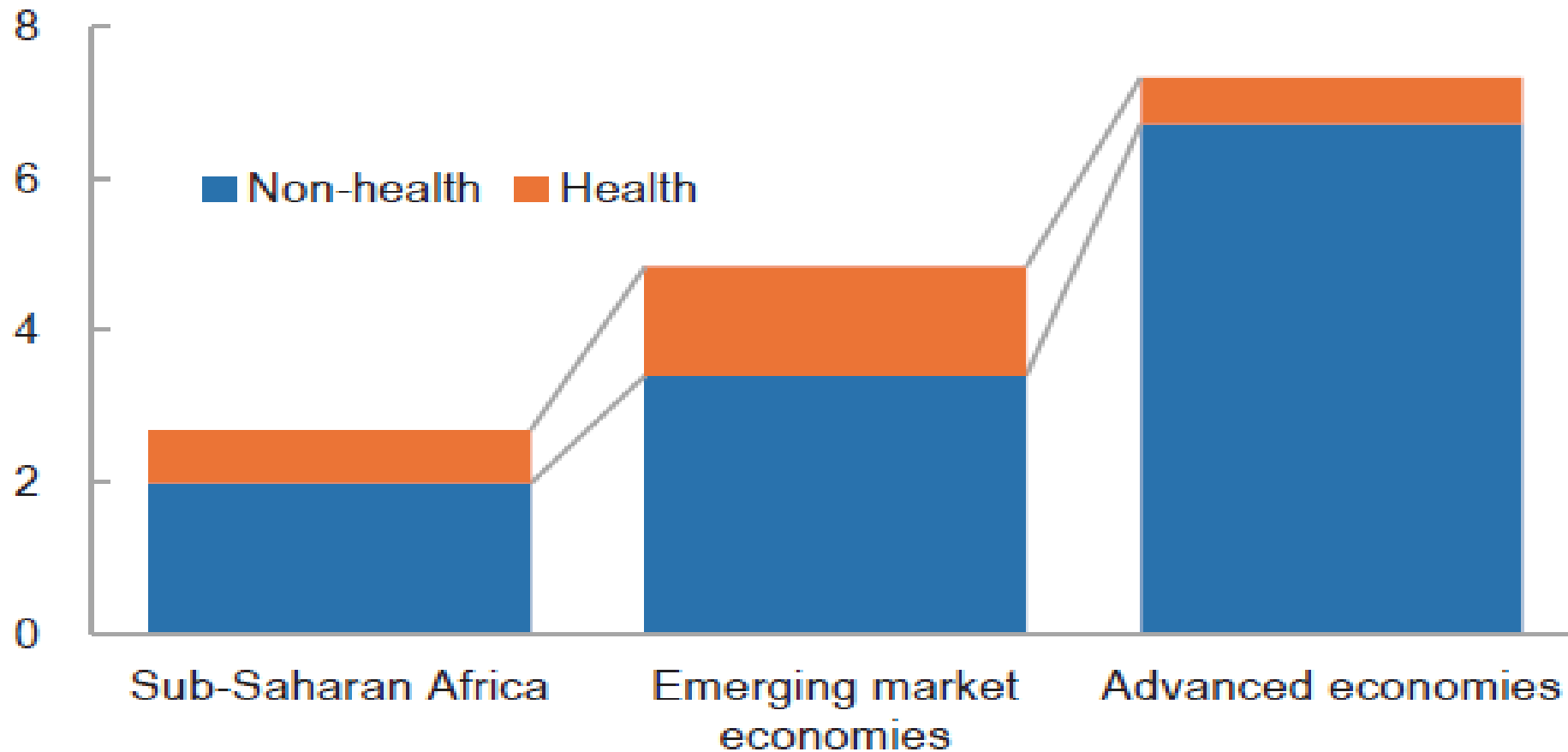
Montant de l'encours de la dette souveraine exigible dans un délai de 3 ans à partir de fin 2019



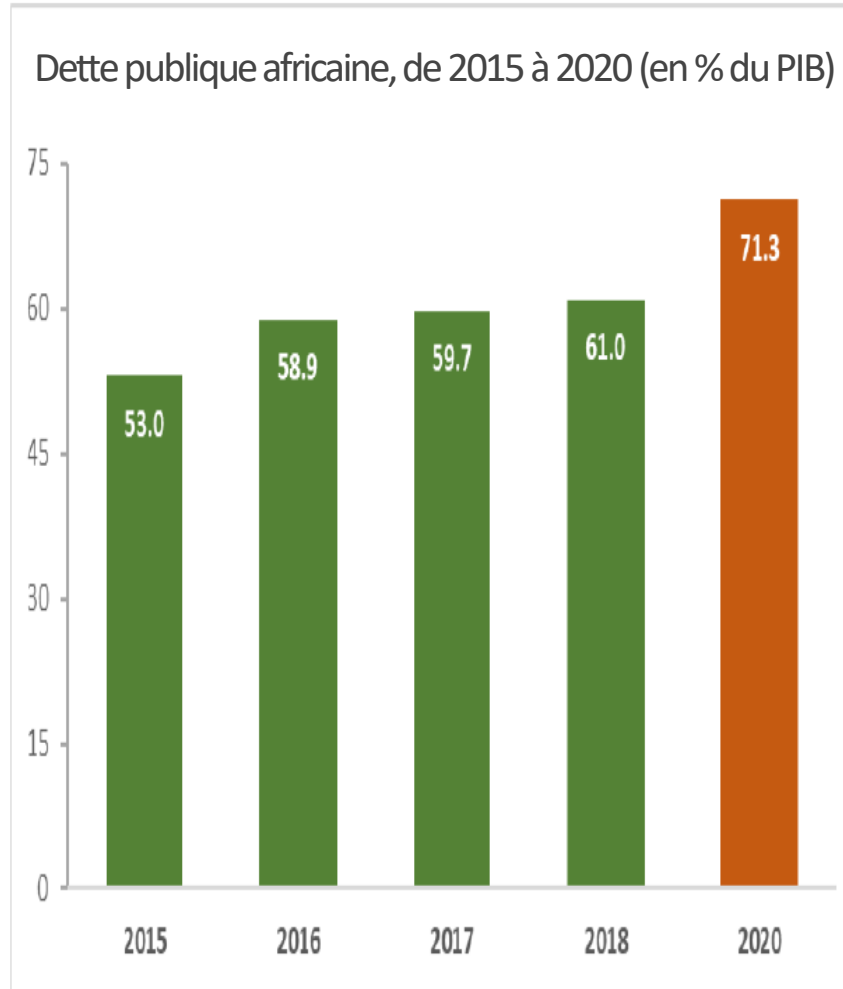
Source : Calculs de l'OCDE effectués à partir des données de Refinitiv.

# Les réponses fiscales 2020 à la COVID-19 de certaines économies

*(Percent of GDP)*



# Faible capacité budgétaire à réagir : augmentation de la dette publique, inquiétude concernant la viabilité de la dette en Afrique



- La dette publique africaine devrait augmenter pour atteindre 71,3 % en 2020 (*11 points de pourcentage au-dessus du seuil de soutenabilité de 60 %*)
- D'après les dernières statistiques sur la dette :
  - 7 pays sont déjà surendettés ;
  - 13 pays courent un risque élevé de surendettement ;
  - Tandis que les pays restants présentent un risque modéré, voire faible, de surendettement.

# En avril 2020, 7 pays parmi les 8 surendettés sont africains

---

## Faible

Madagascar  
Rwanda  
Tanzanie  
Ouganda  
Botswana  
Eswatini  
Guinée  
Namibie  
Seychelles

## Modéré

Bénin  
*Burkina Faso*  
*Comores*  
*R. D. du Congo*  
*Côte d'Ivoire*  
*Guinée*  
Guinée-Bissau  
Kenya  
*Lesotho*  
Libéria  
Malawi  
*Mali*  
*Niger*  
*Sénégal*  
*Togo*  
Algérie  
Égypte  
Guinée équatoriale  
Gabon  
Maurice  
Nigéria  
Afrique du Sud  
Tunisie

## Élevé

Burundi  
*Cameroun*  
*Cabo Verde*  
République centrafricaine  
*Tchad*  
*Djibouti*  
*Éthiopie*  
Gambie  
Ghana  
*Mauritanie*  
*Sierra Leone*  
*Zambie*  
*Angola*

## Surendettement

*Congo*  
Mozambique  
*São Tomé-et-Príncipe*  
Somalie  
Soudan du Sud  
Soudan  
Zimbabwe

---

Source : Pays du fonds fiduciaire pour la réduction de la pauvreté et pour la croissance (RPC) du FMI, CEA (Commission économique pour l'Afrique).

Note : L'Érythrée n'a pas effectué d'analyse de soutenabilité de la dette (ASD), la Libye n'a pas de projections de dette.

# Les marchés financiers ont pénalisé les économies de marché émergentes

Des coûts d'emprunt beaucoup plus élevés pour l'Afrique (rendements des obligations d'État à 10 ans)

	Au 15 septembre 2020	Au 6 avril 2020	Au 1 <sup>er</sup> janvier 2020
Allemagne	-0,48 %	-0,35 %	-0,25 %
Royaume-Uni	0,21 %	0,36 %	0,79 %
États-Unis	0,67 %	0,73 %	1,83 %
Chine	3,13 %	2,54 %	3,17 %
Viêt Nam	2,78 %	3,15 %	3,06 %
Inde	6,03 %	6,41 %	6,56 %
Indonésie	7,02 %	8,23 %	7,12 %
Afrique du Sud	9,27 %	11,03 %	8,24 %
Namibie	10,74 %	12,18 %	10,13 %
Nigéria	9,00 %	12,31 %	11,23 %
Kenya	11,87 %	12,61 %	12,58 %
Égypte	15,14 %	14,85 %	14,14 %
Ouganda	14,75 %	16,67 %	16,41 %

Source: [www.worldgovernmentbonds.com](http://www.worldgovernmentbonds.com)



## Les principaux axes de discussion

- Avez-vous éprouvé des difficultés à gérer les besoins de financement plus élevés dans votre pays et les niveaux élevés de la dette dans votre pays ?
- Quelles sont les mesures immédiates que vous avez prises pour gérer et financer les besoins d'emprunt plus élevés ?
- Quelles sont vos perspectives sur la stabilisation des niveaux d'endettement ?



**Je vous remercie**